

# MARKET TALK

## กลยุทธ์การลงทุน



### ตัวรอด ผลโหวตนายกฯ 13 ก.ค.66

คาดว่า SET Index ในช่วงเวลา ก่อนถึงกำหนดโหวตเลือกนายกรัฐมนตรี น่าจะผันผวน และมี Upside ที่จำกัดอยู่บริเวณ 1520 จุด (แนวต้าน) ส่วนแนวรับอยู่ที่ 1495 จุด หุ้น Top Pick เลือก ADVANC, AOT และ PTTEP

#### ASPS TOP PICKS

Top Picks (B)	Close (B)	Fair value (B)	Upside (%)	2023F			
				EPS (B)	PER (X)	PBV (X)	Div yield (%)
ADVANC	216.00	243.00	12.5%	9.48	22.80	7.18	3.7%
AOT	71.75	80.00	11.5%	0.70	102.09	9.20	0.6%
PTTEP	153.00	173.00	13.1%	13.86	11.04	1.21	4.2%

#### ASPS TECHNICAL VIEW

การเข้าใกล้แนวต้านด่านแรกที่ 1520 จุด และมูลค่าการซื้อขายไม่สนับสนุนทำให้ SET Index ต้องยอมถอยหลังกลับ ส่วนแท่งเทียนล่าสุดเป็นภาพเปิดแดง ๆ ไร้สัญญาณฟื้นกลับ ทำให้ SET Index วันนี้อยู่ในภาวะพักตัวตามกรอบ 1495-1520 จุด

	แนวรับ	แนวต้าน
SET Index	1,495	1,520
	เปิดสถานะ: (B)	เป้าทำกำไร (B) Cut loss (B)
Technical Buy :	INTUCH 72.50	75.75 70.25
Technical Sell :	KTC 50.25	48.00 51.75

STATISTICS WATCH

- Short-Sell
- Stock & Warrants Update
- Top20 NVDR Update
- Turnover List & Trading Alert
- Cyclical Watch
- Calendar



6 กรกฎาคม 2566

ดัชนีตลาดหุ้น	ล่าสุด	เปลี่ยนแปลง (%)	
		-1D	-1W
ไทย (SET)	1,508.9	-0.4	3.3
จีน (SHCOMP)	3,223.0	-0.7	1.1
ฮ่องกง (HSI)	19,110.4	-1.6	-0.3
ญี่ปุ่น (NIKKEI225)	33,338.7	-0.3	0.4
ฝรั่งเศส (CAC40)	7,310.8	-0.8	0.3
เยอรมัน (DAX)	15,937.6	-0.6	-0.1
ดาวโจนส์ (DJI)	34,509.0	-0.4	1.2
เอส แอนด์ พี 500(SPX)	4,492.3	0.0	1.7

ที่มา: TQ professional

ราคาสินค้าโภคภัณฑ์	ล่าสุด	เปลี่ยนแปลง (%)	
		-1D	-1W
<b>ตลาด Spot</b>			
West Texas (US\$/บาร์เรล)	71.8	2.9	3.2
Brent (US\$/บาร์เรล)	76.5	0.6	3.7
น้ำมันดูไบ (US\$/บาร์เรล)	75.0	0.0	0.1
Baltic Dry Index	994.0	-4.8	-12.7
ทองคำ (US\$/toz)	1,916.9	-0.4	0.5
ทองคำแท่ง (บาท)	31,850.0	-0.2	-0.9
LME Zinc (US\$/ตัน)	2,378.0	0.0	1.0
Palm oil (US\$/mt ton)	819.8	-2.9	3.8
Soybean (US\$/Bushel)	1.3	-2.3	1.6
Steel-HRC	865.0	0.0	-3.2
Sugar (US\$/ถุง 50 กก)	651.1	0.0	3.5

ที่มา: TQ professional

ยอดซื้อขายสุทธิของนักลงทุนต่างชาติในตลาดหุ้นเอเชีย	ล่าสุด	-1W	YTD
(ล้านเหรียญฯ)			
Thailand	-55.6	-9.8	1,165.5
Indonesia	16.8	22.0	8,062.6
S. Korea	350.8	-437.2	-24,378.8
Taiwan	233.9	-852.6	-47,862.6

ยอดซื้อ-ขายสุทธิของนักลงทุนแต่ละประเภท	ล่าสุด	-1D	-1W
(ล้านบาท)			
นักลงทุนต่างชาติ	-1,089	-304	506
สถาบันในประเทศ	885	2,053	-1,798
นักลงทุนรายย่อย	157	-1,271	2,020
บัญชีบริษัทหลักทรัพย์	47	-478	-727

ตลาดเงิน			
อัตราดอกเบี้ยอ้างอิง		ดอกเบี้ยเงินฝากและเงินกู้	
ดอกเบี้ยเฟด	5.00%	ออมทรัพย์	0.55%
อาร์ 1 วัน	2.00%	ประจำ 3 เดือน	0.85%
		ประจำ 1 ปี	1.25%
ผลตอบแทนพันธบัตรรัฐบาลไทย			
6 เดือน	1.99%	MLR	6.65%
1 ปี	2.04%	MOR	7.10%
3 ปี	2.16%		
5 ปี	2.30%		
10 ปี	2.54%		

ที่มา: thaibma, BBL

# MARKET TALK

## กลยุทธ์การลงทุน



### ตัวรอด ผลโหวตนายกฯ 13 ก.ค.66

การหารือระหว่าง ประธานสภาผู้แทนราษฎร และ ประธานวุฒิสภา ได้ข้อสรุปว่าจะมีการเปิดประชุมรัฐสภาเพื่อโหวตเลือกนายกรัฐมนตรี 13 ก.ค.66 (พฤหัสบดีหน้า) ถือเป็นจุดเปลี่ยนที่สำคัญของการเมืองบ้านเรา และต้องติดตามอย่างใกล้ชิดเนื่องจากจนถึงปัจจุบันยังมีความไม่แน่นอนระดับสูง ขณะที่วาททัศน์กรณีเลวร้ายอาจนำไปสู่การเคลื่อนไหวของมวลชนนอกสภา ในส่วนของตลาดหุ้นไทย ในช่วงเวลา 1 สัปดาห์ก่อนการโหวต เชื่อว่าจะอยู่ในภาวะที่ผันผวน และมี Upside จำกัดอยู่ที่บริเวณไม่เกิน 1520 จุด หลังจากนั้นการเคลื่อนไหวจะขึ้นอยู่กับผลการโหวตเลือกนายกฯ ทั้งนี้สิ่งที่ตลาดอยากเห็น คือกระบวนการโหวตเลือกนายกฯ ที่ไม่ยืดเยื้อ และได้มาซึ่งรัฐบาลที่มีเสถียรภาพ - เอกภาพ ซึ่งถือเป็น Best Case กรณีนี้จะทำให้ตลาดเกิดความเชื่อมั่นและปรับตัวขึ้นไปได้ต่อ

คาดว่า SET Index ในช่วงเวลาก่อนถึงกำหนดโหวตเลือกนายกรัฐมนตรี น่าจะผันผวน และมี Upside ที่จำกัดอยู่บริเวณ 1520 จุด (แนวต้าน) ส่วนแนวรับอยู่ที่ 1495 จุด หุ้น Top Pick เลือก ADVANC, AOT และ PTTEP

🕒 6 กรกฎาคม 2566

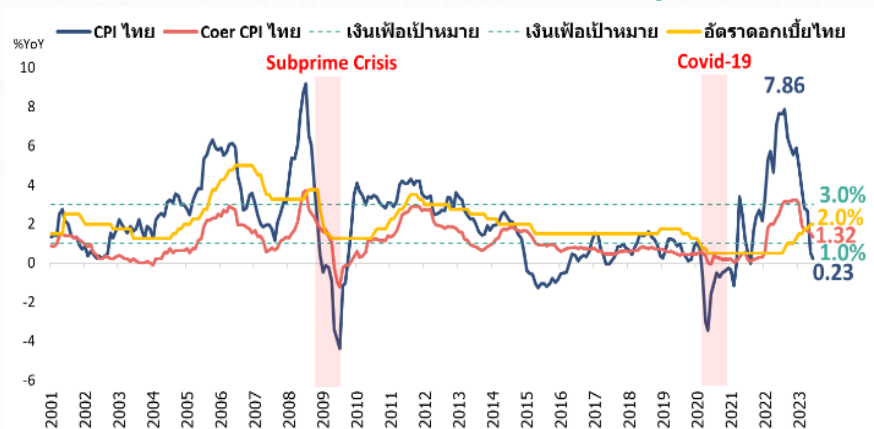
**SUPPORT & RESISTANCE**

แนวรับ	1,495 จุด
แนวต้าน	1,520 จุด

**TOP PICKS**

ADVANC	FV@B 243.00
AOT	FV@B 80.00
PTTEP	FV@B 173.00

### อัตราเงินเฟ้อทั่วไป เดือน มิ.ย.66 ของประเทศไทยอยู่ที่ 0.23% YoY



### RESEARCH DIVISION

บริษัทหลักทรัพย์ เอเชีย พลัส  
 เกิดศักดิ์ กวีธรรสสม  
 นักวิเคราะห์ปัจจัยพื้นฐานด้านตลาดทุน และทางเทคนิค  
 เลขทะเบียนนักวิเคราะห์: 004132

ภราดร เตียรณปราโมทย์  
 นักวิเคราะห์ปัจจัยพื้นฐานด้านหลักทรัพย์  
 เลขทะเบียนนักวิเคราะห์: 075365

ภวัต ภัทรภาพค์  
 นักวิเคราะห์ปัจจัยพื้นฐานด้านหลักทรัพย์  
 เลขทะเบียนนักวิเคราะห์: 117985

สิริลักษณ์ พันธวงศ์  
 ผู้ช่วยนักวิเคราะห์

ข้อมูลในเอกสารฉบับนี้ รวบรวมมาจากแหล่งข้อมูลที่น่าเชื่อถือ อย่างไรก็ดี บริษัทหลักทรัพย์ เอเชีย พลัส จำกัด ไม่สามารถที่จะยืนยันหรือรับรองความถูกต้องของข้อมูลเหล่านี้ได้  
 ไม้ว่าประการใดๆ บทวิเคราะห์ในเอกสารนี้ จัดทำขึ้นโดยอ้างอิงหลักเกณฑ์ทางวิชาการเกี่ยวกับหลักการวิเคราะห์ และมิได้เป็นการชี้นำ หรือเสนอแนะให้ซื้อหรือขายหลักทรัพย์ใดๆ  
 การตัดสินใจซื้อหรือขายหลักทรัพย์ใดๆ ของผู้อ่าน ไม่ว่าจะเกิดจากการอ่านบทความในเอกสารนี้หรือไม่ก็ตาม ล้วนเป็นผลจากการใช้วิจารณญาณของผู้อ่าน โดยไม่มีส่วน  
 เกี่ยวข้องหรือพัวพันใดๆ กับ บริษัทหลักทรัพย์ เอเชีย พลัส จำกัด ไม่ว่ากรณีใด



# MARKET TALK

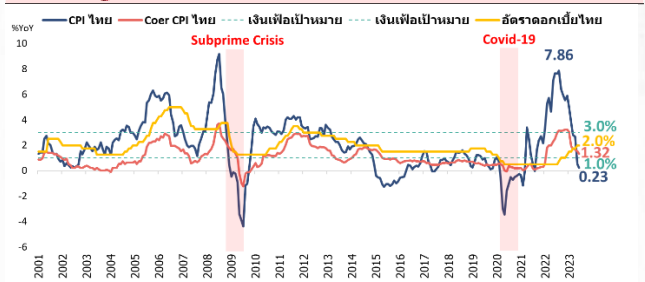
## กลยุทธ์การลงทุน

### เงินเฟ้อไทย มิ.ย. +0.23%YoY ต่ำสุดในรอบ 22 เดือน

กระทรวงพาณิชย์รายงานดัชนีราคาผู้บริโภคทั่วไป (CPI) เดือน มิ.ย. + 0.23%YoY ปรับตัวลดลงจากเดือนก่อนที่ 0.53%YoY อยู่ในระดับต่ำสุดในรอบ 22 เดือน และต่ำสุดในกลุ่ม ASEAN โดยหลักๆ ชะลอตัวจากราคาน้ำมันเชื้อเพลิงและสินค้าในหมวดอาหาร อาทิ เนื้อหมู ผักสด น้ำมันพืช ฯลฯ ทำให้เงินเฟ้อไทย 1H66 อยู่ที่ +2.49%YoY ส่วน Core CPI ล่าสุดอยู่ที่ + 1.32%YoY (ต่ำกว่าตลาดคาดที่ 1.4%YoY และเดือนก่อนที่ 1.55%YoY) ถือว่าเป็นสัญญาณที่ดีจากการชะลอตัวลงมาต่อเนื่อง ในอีกมุมหนึ่งยังสะท้อนได้ว่าการบริโภคที่ย่ำแย่ ทำให้ยากต่อการเกิดเงินเฟ้อในบ้านเรา

#### คาดการณ์เงินเฟ้อไทยทั้งปี 66 เหลืออยู่ที่ 1.9%

Date	Country	Economic index	Month	Actual	Consensus	Older
05 Jul 23	TH	CPI Core YoY	Jun	1.32%	1.4%	1.55%
05 Jul 23	TH	CPI MoM	Jun	0.60%	0.4%	-0.71%
05 Jul 23	TH	CPI YoY*	Jun	0.23%	0.0%	0.53%



ที่มา: Bloomberg, สายงานวิจัย บล. เอเซีย พลัส

#### เงินเฟ้อไทย มิ.ย. ลดลงจากกลุ่มพลังงานเป็นหลัก



ที่มา: Bloomberg, สายงานวิจัย บล. เอเซีย พลัส

กระทรวงพาณิชย์ ประเมินเงินเฟ้อทั่วไปปี 66 จะอยู่ที่ 1-2% (ค่ากลางอยู่ที่ 1.5%) และคาดว่าเงินเฟ้อไทยช่วง 3Q66, 4Q66 จะทรงตัวระดับต่ำที่ +0.77%YoY และ +0.62%YoY ตามลำดับ ตามราคาน้ำมันที่เคลื่อนไหวในกรอบแคบๆ รวมถึงราคาสินค้าหมวดอาหารมีแนวโน้มลดลง (ผลผลิตเพิ่ม) ประกอบกับฐานราคาช่วง 2H65 อยู่ในระดับสูง ทั้งนี้ต้องติดตามปัญหาภัยแล้ง ที่จะเป็นภัยร้ายขัดขวางให้เงินเฟ้อย่อตัว

#### กระทรวงพาณิชย์คาดการณ์เงินเฟ้อไทยปี 66



ที่มา: กระทรวงพาณิชย์

#### เงินเฟ้อไทยทั้งปี 66 คาดว่าจะอยู่ในกรอบ 1-3%




ที่มา: กระทรวงพาณิชย์

# MARKET TALK

## กลยุทธ์การลงทุน

ขณะเดียวกันเงินเฟ้อในฝั่งผู้ผลิต (PPI) เดือน มิ.ย. อยู่ที่ -6.6%YoY ซึ่งยังคงหดตัวต่อเนื่องเป็นเดือนที่ 4 และด้วยต้นทุนผู้ผลิตที่ลดลง อาจทำให้ผู้ประกอบการบางรายไม่จำเป็นต้องขึ้นราคาสินค้า เพื่อส่งผ่านต้นทุนไปยังผู้บริโภค

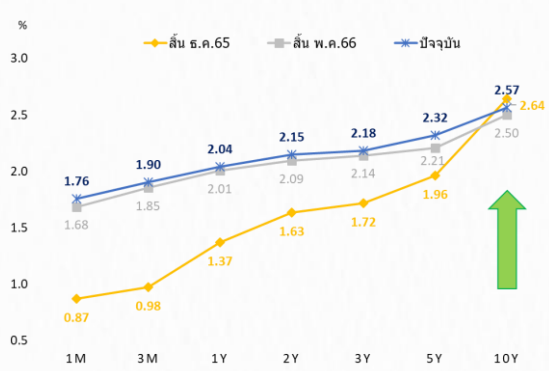
### ดัชนี PPI ชะลอตัว 6.6% YoY



ที่มา: Bloomberg, สายงานวิจัย บล. เอเชีย พลัส

ฝ่ายวิจัยฯ ประเมินเงินเฟ้อทั่วไปมีแนวโน้มชะลอลงเด่นกว่าหลายประเทศ และต่ำกว่ากรอบเป้าหมายของ ธปท. ที่ 1-3% จะช่วยหนุนให้ กนง. มีโอกาสชะลอการขึ้นดอกเบี้ยในการประชุมรอบเดือน ส.ค. นี้ อีกทั้งยังสะท้อนได้จาก Bond Yield ของไทยระยะสั้นอายุ 3 เดือน อยู่ที่ 1.90% ซึ่ง ณ ดอกเบี้ยนโยบายที่ 2% จะส่งผลให้ SET Index มีแนวต้านทางพื้นฐานแรกอยู่ที่ 1542 จุด (ภายใต้ MEYG = 4%)

### Bond Yield อายุ 1-3 ปี ของไทย ค่อนข้างทรงตัว



ที่มา: Bloomberg, สายงานวิจัย บล. เอเชีย พลัส

### เงินเฟ้อไทยทั้งปี 66 คาดว่าจะอยู่ในกรอบ 1-3%

MEYG	1.50%	1.75%	2.00%	2.25%
4.0%	1684	1610	1542	1480
3.9%	1701	1626	1558	1495
3.8%	1717	1642	1573	1510
3.8%	1734	1658	1589	1525
3.7%	1751	1674	1604	1539
3.7%	1768	1690	1610	1542
3.6%	1785	1707	1635	1569
3.6%	1802	1723	1650	1584
3.5%	1818	1739	1666	1599
3.5%	1835	1755	1681	1613
3.4%	1852	1771	1697	1628

ที่มา: Bloomberg, สายงานวิจัย บล. เอเชีย พลัส

**สรุป** เงินเฟ้อไทยที่ชะลอตัวลงต่อเนื่องนับตั้งแต่ต้นปี ตามราคาน้ำมันที่ปรับตัวลดลง ทำให้กระทรวงพาณิชย์ประเมินเงินเฟ้อทั่วไปปี 66 จะอยู่ที่ 1-2% ซึ่งอยู่ในโซนต่ำกว่าดอกเบี้ยปัจจุบันที่ 2.0% จึงเชื่อว่าจะช่วยหนุนให้ กนง. มีโอกาสชะลอการขึ้นดอกเบี้ยในการประชุมครั้งถัดๆ ไป แนะนำหุ้นเด่นสุดใน 4 Sectors รับเงินเฟ้อชะลอตัว คือ TIDLOR, CRC, SIRI, ERW,

# MARKET TALK

## กลยุทธ์การลงทุน

### ตลาดผันผวน หาคู่ Trading ช่วง 7 วัน ก่อนโหวตนายกฯ

วานนี้ (5 ก.ค.66) นายวันมูหะมัดนอร์ มะทา ว่าที่ประธานสภาผู้แทนราษฎร เปิดเผยผลการหารือกับประธานวุฒิสภาว่าจะมีการเรียกประชุมรัฐสภาเพื่อเลือกนายกรัฐมนตรี ในวันที่ 13 ก.ค. 66 เวลา 09.30 น. ซึ่งเหลือเวลาอีก 7 วันเท่านั้น ซึ่งการโหวตเลือกนายกรัฐมนตรี ต้องได้รับเสียงเกินกึ่งหนึ่งของรัฐสภา ประกอบด้วย ส.ส. 500 คน และ ส.ว. 250 คน รวม 750 คน หมายความว่าต้องได้คะแนนเสียงสนับสนุน 376 คนขึ้นไป ทั้งนี้เสียงของพรรคร่วมรัฐบาลที่มีการลงมติข้อตกลง MOU ร่วมกันมีเพียง 312 เสียงซึ่งขาดอีก 64 เสียงถึงจะมีคะแนนเสียงสนับสนุนเลือกนายกรัฐมนตรีได้ ซึ่งต้องพึ่งพาเสียงสนับสนุนจาก สว. บางส่วน ขณะที่แนวคิดเดตนายกรัฐมนตรีของแต่ละพรรคที่มีการแจ้งไว้ที่ กกต. ช่วงลงรับสมัครเลือกตั้ง มีดังนี้

1. พรรคก้าวไกล : พิธา ล้มเจริญรัตน์
2. พรรคเพื่อไทย : 1.1) เศรษฐา ทวีสิน 1.2) แพรทองธาร ชินวัตร 1.3) ชัยเกษม นิติสิริ
3. พรรคภูมิใจไทย : อนุทิน ชาญวีรกูล
4. พรรครวมไทยสร้างชาติ : 2.1) พล.อ.ประยุทธ์ จันทร์โอชา 2.2) พิรพันธุ์ สาสิรัฐวิภาค
5. พรรคพลังประชารัฐ : พล.อ.ประวิตร วงษ์สุวรรณ
6. พรรคประชาธิปัตย์ : จุรินทร์ ลักษณวิศิษฏ์

โดยฝ่ายวิจัยฯ ประเมินความเป็นไปได้ และ ผลกระทบมายัง SET Index เป็น 3 แนวทาง บนความเชื่อว่า นักลงทุนต้องการเห็น การโหวตเลือกนายกที่ไม่ยืดเยื้อ และได้มาซึ่งรัฐบาลที่มีเสถียรภาพ

1. **กรณี สว. โหวตสนับสนุน คุณพิธา เป็นนายกฯ** โดยได้เสียงสนับสนุนเกิน 376 เสียงขึ้นไป จาก 750 เสียง(ตั้งแต่การโหวตครั้งแรก) คาดกรอบ SET 1550-1600 จุด
2. **กรณี สว. ไม่โหวตสนับสนุนนายพิธาเป็นนายกฯ แต่ นายกรัฐมนตรีเป็นตัวแทนจาก 8 พรรค ที่ลงนามใน MOU จัดตั้งรัฐบาล** โดยอาจจะเสนอชื่อแคนดิเดตนายกรัฐมนตรีจากพรรคร่วมขึ้นมาแทน คาดกรอบ SET 1480-1550 จุด
3. **กรณี สว. ไม่โหวตสนับสนุนนายพิธาเป็นนายกฯ และเกิดการเปลี่ยนตัวในการจัดตั้งรัฐบาลขึ้น** คาดทำให้ SET Index เปิด Downside Risk อีกครั้ง โดยต้องถกทวนพรรคร่วมรัฐบาลใหม่ อีกทั้งว่าจะมีพรรคใดร่วมกันบ้าง

# MARKET TALK

## กลยุทธ์การลงทุน

ช่วงเวลาที่เหลือ 1 สัปดาห์ ก่อนโหวตเลือกนายกฯ โดยธรรมชาตินักลงทุนอาจเกิดความกังวลและคิดออกมาหลายวาทศน์ด้วยกันว่าใครจะได้เป็น นายกฯ คนที่ 30 ของไทย? ในเชิงการกำหนดกลยุทธ์การลงทุน อาจเริ่มให้ความสนใจกับหุ้นที่ ช่วงก่อนหน้านี้ถูกแรงกดดันจาก ความกังวลกรณี นโยบายหลักๆ ของพรรคก้าวไกล ถูกนำมาปฏิบัติ ซึ่งปัจจุบันราคาหุ้นเหล่านี้ หลายตัวราคาต่ำกว่า Fair Value ทำให้น่าจับตามอง

### นโยบายหลักของพรรคก้าวไกล

Logo	พรรค	จำนวนนโยบาย	รวมวงเงินทั้งหมด (ล้านบาท)	ตัวอย่างนโยบายที่ใช้เงินสูง	วงเงินที่ต้องใช้ (ล้านบาท/ปี)
	ก้าวไกล	52	1,288,610	สวัสดิการผู้สูงอายุ 3,000 บาท/เดือน	500,000
				เพิ่มงบจังหวัดจัดการตนเอง	200,000
				สวัสดิการทุกช่วงวัย	98,500
				ขึ้นค่าแรงทุกปี เริ่มต้น 450 บาท	N/A
				"ค่าไฟแฟฟ" ถูกและเป็นธรรมสำหรับประชาชน	N/A
รณเสนาให้ทำทุกจังหวัด - เงินให้ท้องถิ่น เพิ่มขึ้น	N/A				

ที่มา: SET, สายงานวิจัย บล. เอเชีย พลัส

หุ้นที่จะช่วงก่อนหน้าราคาปรับตัวลงแรง บนความกังวลเรื่องผลกระทบจากมาตรการของพรรคการเมืองที่ได้หาเสียงไว้ ซึ่งปัจจุบันราคาหุ้นมี Upside จาก Fair Value มากพอสมควร อาจเป็นเป้าหมายในการนำมา Trading อาทิ หุ้นถูกมองเป็นธุรกิจกึ่งผูกขาด CPALL CRC CPN, หุ้นโรงไฟฟ้า GULF, BGRIM, หุ้นรายได้อิงโครงการรัฐ CK BEM, หุ้นหวังพึ่งการกระตุ้นเศรษฐกิจเพิ่มเติม TIDLOR, MTC เป็นต้น

ส่วนภาพ SET Index วันนี้คาดเคลื่อนไหวในกรอบ 1495 – 1510 จุด หุ้น Top pick แนะนำหุ้นมีปัจจัยบวกเฉพาะตัว PTTEP (ราคาน้ำมันขึ้น), ADVANC (คาดงบ2Q66 เด่น), AOT (เป็นหุ้นผันผวนต่ำ)

# TECHNICAL VIEW

## กลยุทธ์ลงทุนทางเทคนิค



### SET INDEX DAILY : ติดตาม



🕒 6 กรกฎาคม 2566

**แนวรับ** 1495  
**แนวต้าน** 1520

**สรุป**

การเข้าใกล้แนวต้านด้านแรกที่ 1520 จุด และมูลค่าการซื้อขายไม่สนับสนุนทำให้ SET Index ต้องยอมถอยหลังกลับ ส่วนแท่งเทียนล่าสุดเป็นภาพเปิดแดง ๆ ไร้สัญญาณฟื้นกลับ ทำให้ SET Index วันนี้อยู่ในภาวะพักตัวตามกรอบ 1495-1520 จุด

### ประเด็นวิเคราะห์

SET Index วานนี้ติดแนวต้าน 1520 จุด หลังจากนั้นคือปรับตัวกลับลงมาจนต่ำสุดปิดที่ 1508.87 จุด ลดลง 6.44 จุด ด้วยมูลค่าการซื้อขาย 3.86 หมื่นล้านบาท

การเข้าใกล้แนวต้านด้านแรกที่ 1520 จุดและมูลค่าการซื้อขายไม่สนับสนุนทำให้ SET Index ต้องยอมถอยหลังกลับ ส่วนแท่งเทียนล่าสุดเป็นภาพเปิดแดงๆ ไร้สัญญาณฟื้นกลับ ทำให้ SET Index วันนี้อยู่ในภาวะพักตัว

มองกรอบการเคลื่อนไหวของวัน SET Index จะแกว่งผันผวนภายใต้แนวต้าน 1520 จุด โดยมีแนวรับของวันที่ 1495 จุด

### RESEARCH DIVISION

บริษัทหลักทรัพย์ เอเชีย พลัส

เกิดศักดิ์ ทวีธีระธรรม  
 นักวิเคราะห์ปัจจัยพื้นฐานด้านตลาดทุน และทางเทคนิค  
 เลขทะเบียนนักวิเคราะห์: 004132

ชาญชัย พันพานานากิจ  
 นักวิเคราะห์ปัจจัยพื้นฐานด้านตลาดทุน และทางเทคนิค  
 เลขทะเบียนนักวิเคราะห์: 064045

ข้อมูลในเอกสารฉบับนี้ รวบรวมมาจากแหล่งข้อมูลที่เชื่อถือได้ อย่างไรก็ดี บริษัทหลักทรัพย์ เอเชีย พลัส จำกัด ไม่สามารถที่จะยืนยันหรือรับรองความถูกต้องของข้อมูลเหล่านี้ได้  
 ไม่ว่าประการใดๆ บทวิเคราะห์ในเอกสารนี้ จัดทำขึ้นโดยอ้างอิงหลักเกณฑ์ทางวิชาการเกี่ยวกับหลักการวิเคราะห์ และมิได้เป็นการชี้นำ หรือเสนอแนะให้ซื้อหรือขายหลักทรัพย์ใดๆ  
 การตัดสินใจซื้อหรือขายหลักทรัพย์ใดๆ ของผู้อ่าน ไม่ว่าจะเกิดจากการอ่านบทความในเอกสารนี้หรือไม่ก็ตาม ส่วนเป็นผลจากการใช้วิจารณ์ของผู้อ่าน โดยไม่มีส่วน  
 เกี่ยวข้องหรือพบบนผูกพันใดๆ กับ บริษัทหลักทรัพย์ เอเชีย พลัส จำกัด ไม่สามารถรับประกันได้

# Fortune Stick

## กลยุทธ์ลงทุนทางเทคนิค



### ประเด็นวิเคราะห์

INTUCH ทิศทางราคามีรอบการเคลื่อนไหวที่ซิด แกว่งในกรอบ Sideway Up

วิเคราะห์จากแท่งเทียน เกิดแท่งเทียน Hammer และแท่งเทียน Bullish สะท้อน Downside ที่จำกัด ถัดไปจากนี้น่าจะเป็นภาพค่อยๆฟื้นคืนตามกรอบ Sideway Up ช่วงสั้นประเมินแนวต้านถัดไปไว้ที่ 75.75 บาท

ขณะที่ RSI แรงตัวเข้าสู่ 50 บ่งชี้การกลับเข้าสู่ Bullish Zone ทั้งนี้ ประเมินแนวต้านถัดไปไว้ 75.75 บาท (High วันที่ 9 มิ.ย.66)

### คำแนะนำ

รับบริเวณ 72.50 บาท เป้าทำกำไร 75.75 บาท Cut Loss 70.25 บาท



6 กรกฎาคม 2566

# INTUCH

Technical signal: **ซื้อ**  
"โซนล่าง"

ราคาล่าสุด	73.00
เปิดสถานะ	72.50
เป้าหมาย	75.75
จุดตัดขาดทุน	70.25

### RESEARCH DIVISION

บริษัทหลักทรัพย์ เอเชีย พลัส

เกิดศักดิ์ ทวีธีระธรรม

นักวิเคราะห์ปัจจัยพื้นฐานด้านตลาดทุน และทางเทคนิค  
เลขทะเบียนนักวิเคราะห์: 004132

ชาญชัย พันทวนาภิจ

นักวิเคราะห์ปัจจัยพื้นฐานด้านตลาดทุน และทางเทคนิค  
เลขทะเบียนนักวิเคราะห์: 064045

ธนัฐธ เกิดเนตร

นักวิเคราะห์ปัจจัยพื้นฐานด้านตลาดทุน  
เลขทะเบียนนักวิเคราะห์: 048495



# Fortune Stick

## กลยุทธ์ลงทุนทางเทคนิค



# KTC

**Technical signal: ว่าง**  
**“ตั้ง Short”**

ราคาล่าสุด	49.25
เปิดสถานะ	50.25
เป้าหมาย	48.00
จุดตัดขาดทุน	51.75

### ประเด็นวิเคราะห์

KTC ภาพราย 60 นาที แนวโน้มหลักแกว่งในกรอบ Sideway Down ด้วยสัญญาณลบทางเทคนิค ทำ Lower High และ Lower Low

วิเคราะห์จากแท่งเทียน ช่วงสั้นมีฟื้นคืนมาบ้าง ตามกรอบ Sideway Up (แนวโน้มย่อย) แต่การขึ้นยังอ่อนแรง เกิดแท่งเทียน Bearish กดลงมาสะท้อน Upside ที่จำกัด แนะนำเข้าเป็น Short ที่ 50.25 บาท

ขณะที่ MACD ตัด Signal Line ลงมา สะท้อนโมเมนตัมเชิงลบ สนับสนุน Price Action ทั้งนี้ ประเมินแนวรับถัดไปที่ 48.00 บาท

### คำแนะนำ

แนะนำ Short 50.25 บาท เป้าทำกำไร 48.00 บาท Cut Loss 51.75 บาท

# Fortune Stick

## กลยุทธ์ลงทุนทางเทคนิค

6 กรกฎาคม 2566

### ASPS TECHNICAL PORTFOLIO

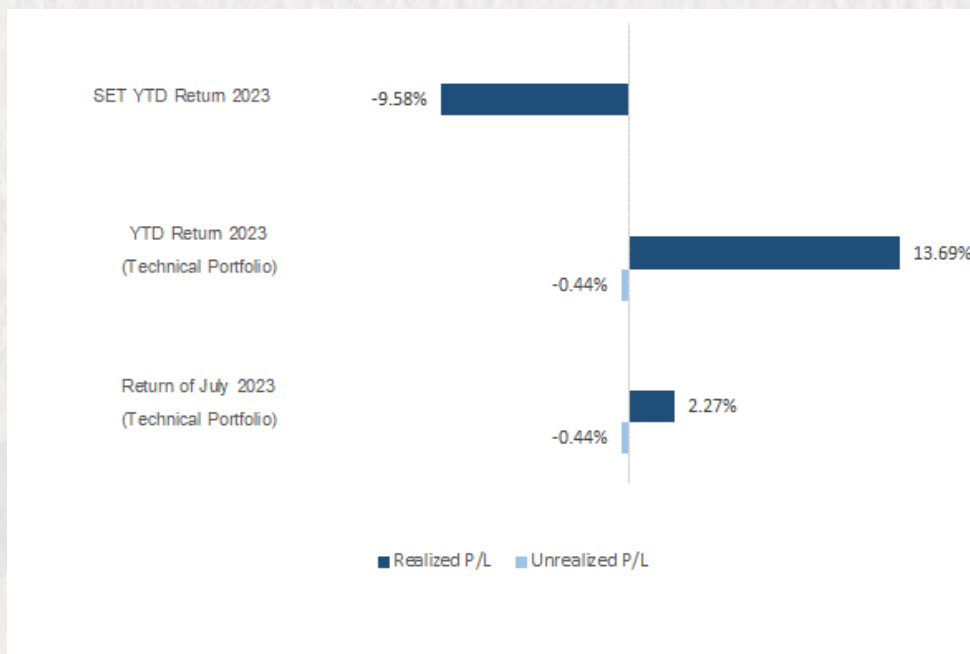
Date	Stock	Target	Cut	Price		Return	Weight	Action
		Price	Loss/	Start	Close	%		
<b>TECHNICAL BUY SIGNAL</b>								
6-Jul-23	INTUCH	75.75	70.25	N.A.	73.00	N.A.	7.50%	รับริเวณ 72.50 บาท
5-Jul-23	ADVANC	225.00	209.00	216.00	216.00	0.00%	7.50%	เปิดสถานะได้ที่ 216 บาท
5-Jul-23	PR9	19.00	17.50	18.10	18.00	-0.55%	7.50%	เปิดสถานะได้ที่ 18.10 บาท
5-Jul-23	SCGP	39.25	36.25	37.25	36.25	-2.68%	7.50%	ปิดตัดขาดทุน
5-Jul-23	MTC	42.00	38.50	39.75	39.75	0.00%	7.50%	เปิดสถานะได้ที่ 39.75 บาท
4-Jul-23	SPVI	4.82	4.44	4.60	4.60	0.00%	7.50%	เปิดสถานะได้ที่ 4.60 บาท
4-Jul-23	MAJOR	15.30	14.20	14.70	14.70	0.00%	7.50%	เปิดสถานะได้ที่ 14.70 บาท
4-Jul-23	TIDLOR	24.80	22.40	N.A.	23.90	N.A.	7.50%	รับริเวณ 23.10 บาท
4-Jul-23	SEAFCO	3.28	2.94	N.A.	3.16	N.A.	7.50%	รับริเวณ 3.06 บาท
<b>TECHNICAL SELL SIGNAL</b>								
6-Jul-23	KTC	48.00	51.75	N.A.	49.25	N.A.	7.50%	แนะนำ Short 50.25 บาท

\*หมายเหตุ: หากราคาไม่ถึงเป้าหมายที่กำหนดภายใน 3 วัน แนะนำปิดสถานะเพื่อลดความเสี่ยง

\*\*ปรับกลยุทธ์: เปลี่ยนจุดเข้าซื้อหรือจุดขาย

ที่มา: สายงานวิจัย บล. เอเชีย พลัส

### ACCUMULATED RETURN OF TECHNICAL PORTFOLIO



ที่มา: สายงานวิจัย บล. เอเชีย พลัส

# Fortune Stick

## กลยุทธ์ลงทุนทางเทคนิค

6 กรกฎาคม 2566

### SEXY STOCK FINDER: BUY SIGNAL

Pattern	No	STOCK	Last	TARGET	CUT LOSS
ขาใหญ่ (ราคา Break High 90 วัน)	1	SIRI	1.97	2.06	1.93
	2				
ถ้วยทอง (หุ้นที่ทำรูปแบบ Saucer หรือมี โอกาสเปลี่ยนแนวโน้ม)	1	PTTEP	153.00	159.00	150.00
	2				
ไสยศาสตร์ (MACD ตัดเส้น Signal Line หรือตัด 0 ขึ้น)	1	BCP	37.00	38.50	36.25
	2				
กระทิงขี้ม้า (หุ้นที่แสดงแนวโน้มขาขึ้น)	1	SABINA	26.50	27.50	26.00
	2				
กระทิงป่าเทียน (Bullish Candle Stick Pattern)	1	SITHAI	1.30	1.36	1.27
	2				
หุ้นเด่น SET50	1	TOP	45.75	48.00	44.75
	2				

ที่มา: สายงานวิจัย บล. เอเชีย พลัส

### SEXY STOCK FINDER: SELL SIGNAL

Pattern	No	STOCK	Last	TARGET	CUT LOSS
หมัดตบึก (หุ้นที่แสดงแนวโน้มขาลง)	1	FORTH	26.75	25.75	27.25
	2				
ศาสร์มืด (MACD ตัดเส้น Signal Line หรือตัดแกน 0 ลง)	1	SNNP	22.70	21.60	23.20
	2				
โลมาโตลม (ราคามีแนวโน้มเปลี่ยนทิศจาก ขาขึ้น)	1	FSMART	8.45	8.05	8.65
	2				
กระทิงดิ่งเหว (หุ้นที่ปรับลงเปิด Gap)	1				
	2				
หมี่เล่นเทียน (Bearish Candlestick Pattern)	1	DOHOME	11.30	10.80	11.50
	2				
หุ้นดับ SET50	1	BGRIM	34.25	32.75	35.00
	2				

ที่มา: สายงานวิจัย บล. เอเชีย พลัส

## TOP20 NVDR UPDATE



6 กรกฎาคม 2566

## Top 20 NVDR Net Buying Value (B m)

Stock	Date					
	5-ก.ค.	4-ก.ค.	3-ก.ค.	30-มิ.ย.	29-มิ.ย.	28-มิ.ย.
KBANK	444.1	265.6	187.4	691.8	-102.5	125.4
PTTEP	172.8	-33.2	-112.9	-169.0	154.2	-84.9
DELTA	160.7	18.0	25.6	-183.2	775.4	-17.7
OR	103.4	71.7	22.9	-14.5	29.0	54.0
BBL	86.7	476.3	-254.3	77.2	-168.3	-230.1
BANPU	78.7	14.6	-8.7	-11.7	60.5	34.8
SCC	57.1	131.8	44.1	159.1	21.2	149.3
CPALL	50.9	202.8	81.8	159.7	-309.6	90.8
KTB	50.6	91.8	-121.3	86.4	-11.8	-222.0
PTT	46.5	18.9	-53.8	-335.4	-265.3	21.4
IVL	39.3	-16.5	-0.4	-47.4	-89.4	-7.4
TOA	35.5	0.5	1.5	-1.6	-1.4	-8.6
CK	35.2	15.3	0.5	15.4	12.6	19.8
TISCO	31.2	54.2	-21.4	12.8	58.9	18.0
HANA	30.9	35.8	-42.8	-63.7	-30.9	-45.7
BJC	26.2	-10.7	-16.6	-8.0	4.4	1.5
SISB	25.3	-4.4	-9.6	-27.6	-27.5	2.5
SIRI	24.5	-77.5	-15.2	136.6	4.4	-22.5
AOT	19.2	-23.8	4.2	-99.0	-101.6	145.4
SPRC	17.8	10.9	-0.1	5.2	12.3	22.5

## Top 20 NVDR Net Selling Value (B m)

Stock	Date					
	5-ก.ค.	4-ก.ค.	3-ก.ค.	30-มิ.ย.	29-มิ.ย.	28-มิ.ย.
BDMS	-238.4	-105.5	-10.8	-116.7	-131.9	-101.6
PTTGC	-177.8	-19.5	-93.4	40.7	-56.0	69.1
GPSC	-114.3	-17.6	10.1	90.1	131.6	211.7
SAWAD	-97.3	-37.2	-76.2	-75.0	-48.0	-66.1
CRC	-87.1	-169.5	-29.1	-105.2	7.8	83.6
SCB	-84.9	669.4	280.0	215.7	129.9	67.3
TRUE	-72.4	-12.3	-6.3	-133.9	-142.5	48.4
INTUCH	-71.8	-40.9	-48.4	-21.8	-60.9	27.5
BH	-60.5	-31.6	-31.2	-67.1	-57.8	-64.8
TTB	-58.1	23.0	-45.5	52.3	436.2	53.2
CBG	-53.9	17.8	-6.1	-0.9	-27.9	20.4
TIDLOR	-52.9	-33.4	-57.2	84.9	-29.7	35.9
KCE	-50.7	7.1	-37.5	31.8	85.7	-19.6
MTC	-48.1	-21.6	-67.0	-83.0	-75.6	-52.2
SNNP	-47.2	-9.9	-25.6	-33.1	-20.2	-57.2
CPF	-44.3	14.3	-29.4	5.0	24.8	11.9
DITTO	-38.1	-5.6	-12.7	-18.5	23.6	-7.2
SABUY	-36.9	19.3	0.8	-25.3	-3.6	29.7
MINT	-36.1	3.3	5.1	63.4	-106.9	29.9
THG	-30.7	-10.0	-16.5	4.8	-0.5	-12.4

## Top 20 NVDR Most Active by Value (B m)

Stock	Total	Buy	Sell	Net
KBANK	1,105.2	774.6	330.6	444.1
BDMS	1,049.8	405.7	644.1	-238.4
BBL	824.8	455.8	369.0	86.7
SCB	793.7	354.4	439.3	-84.9
ADVANC	736.2	358.7	377.4	-18.7
DELTA	638.8	399.7	239.1	160.7
KTB	599.1	324.8	274.3	50.6
PTTEP	579.0	375.9	203.1	172.8
CPALL	559.4	305.2	254.2	50.9
SCC	546.6	301.8	244.8	57.1
PTT	517.9	282.2	235.7	46.5
GULF	470.2	237.0	233.1	3.9
JMT	432.7	216.5	216.3	0.2
AOT	417.6	218.4	199.2	19.2
TTB	414.7	178.3	236.4	-58.1
PTTGC	381.3	101.7	279.5	-177.8
GPSC	350.6	118.1	232.5	-114.3
EA	327.3	157.8	169.5	-11.6
BANPU	281.6	180.2	101.5	78.7
SAWAD	228.3	65.5	162.8	-97.3

## Top 20 NVDR Daily Outstanding

Stock	Thai NVDR's	Paid Up % of Paid Up	
	Investment *	Capital Shares	Capital **
TISCO-P	7,300	9,859	74.04
MORE	2,109,314,365	7,176,748,441	29.39
BBL	436,512,727	1,908,842,894	22.87
LH	2,152,202,111	11,949,713,176	18.01
MBK-W4	2,035,844	11,506,065	17.69
MILL-W7	223,808,865	1,388,673,991	16.12
BH	127,171,958	794,885,942	16.00
AH	54,337,935	354,842,012	15.31
AP	455,879,165	3,145,899,495	14.49
THIP	12,842,673	89,999,686	14.27
BCP	194,613,171	1,376,923,157	14.13
SPALI	273,383,966	1,953,054,030	14.00
GBX	146,944,098	1,089,076,392	13.49
BDMS	2,124,869,744	15,892,001,895	13.37
KBANK	295,828,272	2,369,327,593	12.49
TOP	272,115,659	2,233,835,566	12.18
CPALL	1,025,194,541	8,983,101,348	11.41
MINT	619,606,546	5,469,657,670	11.33
W-W5	543,251,338	4,883,479,841	11.12
ICHI	144,072,822	1,300,000,000	11.08

\* % of Trading Volume in Underlying Securities  
ที่มา: set.or.th

Note: Paid up capital shares of warrants are the number of issued warrants deduct from the total exercised warrants

\* Thai NVDR's investment = จำนวนหุ้นที่ ThaiNVDR ถือครองโดยที่ยังไม่ได้อบรมรายการที่รอการชำระราคาและส่วนมอบหลักทรัพย์

\*\* ตามเกณฑ์ของธนาคารแห่งประเทศไทย บริษัท ไทยเอ็นวีดีอาร์ สามารถถือครองหุ้นได้ไม่เกิน

- 25% ของทุนจดทะเบียนชำระแล้ว สำหรับ BAY CIMBT KKP KTB LHFG SCB TCAP TISCO TMB และ BFIT

35% ของทุนจดทะเบียนชำระแล้ว สำหรับ BBL และ KBANK

# SHORT SELL

6 กรกฎาคม 2566

## ปริมาณหุ้นที่ขายชอร์ต ข้อมูลการขายชอร์ต ณ วันที่ 5 กรกฎาคม 2566

หลักทรัพย์	ปริมาณหุ้นที่ขายชอร์ต (หุ้น)	มูลค่าการขายชอร์ต (บาท)	% ปริมาณการขายชอร์ต เทียบกับปริมาณการซื้อขาย แบบ Auto Matching
AAI	407,600	1,447,208.00	7.44%
AAV	2,320,400	6,265,080.00	2.76%
AAV-R	1,162,900	3,139,744.00	1.38%
ACE	54,300	104,256.00	0.28%
ACE-R	100,100	192,227.00	0.52%
ADVANC	298,800	64,760,900.00	4.20%
ADVANC-R	289,000	62,583,400.00	4.06%
AEONTS	13,500	2,502,050.00	2.79%
AEONTS-R	20,000	3,691,550.00	4.13%
AGE	142,500	354,882.00	9.33%
AGE-R	300	756.00	0.02%
AH	6,400	222,650.00	0.56%
AH-R	16,300	569,850.00	1.43%
AIT	112,300	573,290.00	3.64%
AMATA	237,200	5,392,330.00	6.27%
AMATA-R	315,300	7,162,560.00	8.34%
AOT	1,082,300	77,952,100.00	9.99%
AOT-R	880,200	63,357,875.00	8.13%
AP	328,000	3,815,900.00	7.95%
AP-R	487,300	5,651,180.00	11.81%
AS	4,600	54,270.00	1.03%
ASIAN	16,900	141,960.00	2.09%
ASP	22,800	64,296.00	5.33%
ASW	10,500	86,100.00	4.50%
ASW-R	5,700	46,740.00	2.44%
AU-R	16,400	162,680.00	1.22%
AUCT	341,800	3,374,070.00	6.77%
AUCT-R	44,900	443,265.00	0.89%
AURA	16,400	248,710.00	0.90%
AURA-R	12,600	191,900.00	0.69%
AWC	2,911,000	14,109,328.00	7.93%
AWC-R	5,334,200	25,878,828.00	14.53%
BA	101,500	1,524,040.00	1.17%
BA-R	55,600	832,140.00	0.64%
BAFS	700	22,925.00	0.59%
BAFS-R	300	9,825.00	0.25%
BAM	1,311,900	14,034,060.00	19.29%
BAM-R	1,111,600	11,807,140.00	16.35%
BANPU	7,418,800	67,540,295.00	9.08%
BANPU-R	4,202,800	38,354,385.00	5.14%
BAY	129,400	3,987,325.00	39.69%
BAY-R	5,200	159,450.00	1.60%
BBIK	4,000	451,550.00	1.88%
BBIK-R	5,800	657,050.00	2.73%
BBL	600,900	96,069,450.00	6.00%
BBL-R	357,600	57,107,400.00	3.57%
BCH	254,900	4,524,930.00	4.78%
BCH-R	1,159,300	20,533,100.00	21.73%
BCP	345,900	12,616,525.00	6.20%
BCP-R	286,300	10,443,000.00	5.13%
BCPG	234,500	2,139,950.00	7.86%
BCPG-R	189,200	1,725,595.00	6.34%
BDMS	2,799,000	77,672,250.00	5.92%
BDMS-R	1,351,600	37,506,900.00	2.86%
BEB	10,200	441,150.00	0.66%
BEAUTY	589,700	333,384.00	1.50%
BEC	86,800	701,025.00	5.60%
BEC-R	181,900	1,478,255.00	11.74%
BEM	1,430,900	12,234,195.00	10.73%
BEM-R	1,113,200	9,509,960.00	8.35%
BGRIM	1,104,300	38,080,250.00	14.95%
BGRIM-R	1,205,900	41,309,925.00	16.33%
BH	27,900	6,255,400.00	3.41%
BH-R	52,600	11,801,100.00	6.42%
BJC	269,800	9,457,875.00	10.62%
BJC-R	383,200	13,437,725.00	15.09%
BLA	358,900	8,671,780.00	6.89%
BLA-R	1,065,500	25,752,570.00	20.47%
BLAND	227,700	191,268.00	2.95%
BLAND-R	295,000	247,800.00	3.82%
BPP	30,100	436,450.00	6.36%
BPP-R	30,100	436,420.00	6.36%
BRI	54,200	465,000.00	1.35%
BRR	8,100	45,145.00	1.28%
BTG	659,600	18,597,325.00	55.80%
BTG-R	24,000	677,675.00	2.03%
BTS	2,296,000	17,684,925.00	13.84%
BTS-R	2,966,900	22,888,920.00	17.89%
BYD	986,600	6,133,695.00	27.51%
BYD-R	318,700	1,961,185.00	8.89%
CBG	133,200	8,639,150.00	3.99%
CBG-R	734,100	47,597,250.00	21.97%
CENTEL	86,100	4,188,775.00	5.32%
CENTEL-R	256,200	12,462,200.00	15.84%
CHAYO	241,800	1,536,515.00	5.74%
CHG	2,192,100	6,562,264.00	9.59%
CHG-R	1,840,400	5,497,118.00	8.05%
CK	1,119,100	22,347,350.00	35.87%
CK-R	442,400	8,841,290.00	14.18%
CKP	451,200	1,606,272.00	15.11%
CKP-R	315,400	1,122,824.00	10.56%
COM7	206,400	5,665,450.00	4.37%
COM7-R	377,500	10,332,600.00	8.00%
CPALL	1,064,600	67,315,025.00	8.96%
CPALL-R	715,800	45,274,350.00	6.02%

หลักทรัพย์	ปริมาณหุ้นที่ขายชอร์ต (หุ้น)	มูลค่าการขายชอร์ต (บาท)	% ปริมาณการขายชอร์ต เทียบกับปริมาณการซื้อขาย แบบ Auto Matching
CPAXT	218,800	7,548,600.00	7.85%
CPAXT-R	183,400	6,326,425.00	6.58%
CPF	491,900	9,739,620.00	5.56%
CPF-R	2,352,600	46,536,930.00	26.59%
CPN	694,300	45,835,000.00	20.82%
CPN-R	204,700	13,534,525.00	6.14%
CRC	273,100	10,955,325.00	2.91%
CRC-R	773,100	31,072,100.00	8.23%
DCC	41,200	82,972.00	1.62%
DCC-R	9,000	18,034.00	0.35%
DELTA	10,000	965,000.00	0.14%
DELTA-R	485,800	46,019,275.00	6.76%
DITTO	298,700	9,040,300.00	4.65%
DITTO-R	698,000	21,252,725.00	10.86%
DMT	37,500	435,000.00	6.27%
DOHOME	3,013,300	35,604,500.00	13.79%
DOHOME-R	623,800	7,394,830.00	2.85%
DUSIT	9,300	106,950.00	1.84%
EA	1,477,000	80,964,400.00	12.57%
EA-R	1,084,400	59,744,600.00	9.23%
EASTW	3,900	16,900.00	1.27%
EASTW-R	2,600	11,262.00	0.84%
EGCO	32,000	4,171,100.00	4.69%
EGCO-R	106,300	13,834,850.00	15.56%
EKH	279,900	2,209,335.00	25.18%
EPG	113,500	782,800.00	11.39%
EPG-R	78,400	539,365.00	7.87%
ERW	798,700	3,739,118.00	10.47%
ERW-R	103,100	480,446.00	1.35%
ESSO	189,500	1,679,325.00	10.39%
ESSO-R	78,800	697,385.00	4.32%
ETC	28,200	80,112.00	2.57%
FORTH	99,900	2,726,275.00	8.01%
FORTH-R	131,500	3,599,000.00	10.54%
FSMART	32,800	282,445.00	2.63%
FSMART-R	6,000	51,215.00	0.48%
GPPT	86,800	1,113,290.00	3.16%
GPPT-R	328,800	4,216,920.00	11.99%
GLOBAL	631,900	10,059,090.00	15.26%
GLOBAL-R	609,200	9,659,810.00	14.71%
GPSC	552,000	29,350,275.00	4.28%
GPSC-R	1,617,400	86,147,150.00	12.54%
GULF	2,261,400	104,422,775.00	11.43%
GULF-R	1,568,200	72,629,250.00	7.93%
GUNKUL	1,143,500	3,620,914.00	7.72%
GUNKUL-R	235,300	748,254.00	1.59%
HANA	210,700	9,506,275.00	3.20%
HANA-R	582,800	26,477,400.00	8.85%
HENG	100,400	261,206.00	6.31%
HL	83,300	1,167,620.00	21.53%
HMPRO	1,680,500	23,661,750.00	13.50%
HMPRO-R	2,304,500	32,337,600.00	18.52%
HTC	21,000	778,525.00	2.70%
ICHI	413,100	5,639,990.00	9.14%
ICHI-R	361,400	4,887,240.00	7.99%
III	10,000	112,000.00	1.34%
ILM	23,700	505,640.00	3.05%
ILM-R	16,300	345,770.00	2.10%
INTUCH	223,000	16,290,125.00	3.90%
INTUCH-R	671,900	49,190,250.00	11.76%
IRPC	349,500	817,878.00	3.54%
IRPC-R	143,500	335,946.00	1.45%
ITC	173,400	2,845,370.00	1.45%
ITC-R	42,400	696,290.00	0.36%
ITD	377,900	503,598.00	13.27%
ITD-R	8,800	11,720.00	0.31%
IVL	253,000	8,730,050.00	2.38%
IVL-R	843,000	28,979,825.00	7.94%
JMART	2,860,200	48,465,540.00	9.92%
JMART-R	2,355,900	39,763,660.00	8.17%
JMT	1,193,600	44,363,425.00	5.06%
JMT-R	141,700	5,231,750.00	0.60%
JTS	18,000	535,575.00	2.78%
JTS-R	42,100	1,257,825.00	6.50%
KAMART	1,199,700	16,198,850.00	4.10%
KBANK	973,100	130,023,900.00	6.97%
KBANK-R	1,372,600	183,516,250.00	9.83%
KCE	1,414,100	53,342,350.00	14.50%
KCE-R	1,413,500	53,096,825.00	14.49%
KEX	153,200	1,553,890.00	11.97%
KEX-R	13,900	142,350.00	1.09%
KGE-R	1,200	5,376.00	0.20%
KKP	189,000	11,469,125.00	9.16%
KKP-R	408,100	24,714,500.00	19.79%
KLINIQ	23,800	874,650.00	2.66%
KLINIQ-R	7,400	273,550.00	0.83%
KSL	57,300	176,484.00	1.85%
KSL-R	26,400	80,784.00	0.85%
KTB	2,080,500	40,501,640.00	4.46%
KTB-R	2,410,600	46,903,780.00	5.17%
KTC	117,700	5,842,875.00	7.56%
KTC-R	117,100	5,814,775.00	7.52%
LANNA	36,600	549,000.00	11.39%
LANNA-R	12,900	193,500.00	4.01%
LH	3,285,900	27,729,560.00	12.59%
LH-R	1,024,600	8,623,480.00	3.92%
LHFG	79,600	88,356.00	1.35%
LPN	42,500	176,800.00	7.13%

- ไม่รวมรายการขายชอร์ตของสมาชิกที่เป็นผู้ร่วมค้ำหน่วยลงทุน หรือผู้ดูแลสภาพคล่องของหน่วยลงทุนของกองทุนรวมอีกต่อไปเพื่อบัญชีบริษัทประเภทเพื่อกำไรจากส่วนต่างของราคาหรือเพื่อดูสภาพคล่อง แลแล้วแต่กรณี
- รายการที่ชื่อย่อหลักทรัพย์ต่อด้วย "-R" หมายถึง ข้อมูลธุรกรรมขายชอร์ตในเอ็นวีดีอาร์

ที่มา : set.or.th

# SHORT SELL

## ปริมาณหุ้นที่ขายชอร์ต (ต่อ)

### ข้อมูลการขายชอร์ต ณ วันที่ 5 กรกฎาคม 2566

หลักทรัพย์	ปริมาณหุ้นที่ขายชอร์ต (หุ้น)	มูลค่าการขายชอร์ต (บาท)	% ปริมาณการขายชอร์ต เทียบกับปริมาณการซื้อขายแบบ Auto Matching	หลักทรัพย์	ปริมาณหุ้นที่ขายชอร์ต (หุ้น)	มูลค่าการขายชอร์ต (บาท)	% ปริมาณการขายชอร์ต เทียบกับปริมาณการซื้อขายแบบ Auto Matching
LPN-R	8,200	34,110.00	1.38%	SHR	874,700	2,781,134.00	13.76%
M	19,000	893,000.00	3.52%	SHR-R	276,200	877,060.00	4.34%
M-R	27,300	1,279,800.00	5.05%	SINGER	747,000	7,015,865.00	9.32%
MAJOR	26,400	390,720.00	2.16%	SINGER-R	123,700	1,187,805.00	1.54%
MAJOR-R	1,700	24,990.00	0.14%	SIRI	9,473,100	18,322,608.00	3.08%
MASTER-R	1,600	129,175.00	0.20%	SIRI-R	4,788,200	9,268,550.00	1.56%
MBK	149,400	2,498,460.00	20.40%	SIS	6,400	113,280.00	1.60%
MBK-R	36,800	612,590.00	5.02%	SISB	291,500	10,395,050.00	3.56%
MC	28,800	357,110.00	1.92%	SISB-R	15,300	531,750.00	0.19%
MEB-R	4,500	147,375.00	0.29%	SJWD	211,400	3,346,890.00	9.13%
MEGA	28,000	1,072,450.00	2.94%	SJWD-R	6,800	107,960.00	0.29%
MEGA-R	87,400	3,351,550.00	9.19%	SKY	4,900	117,660.00	0.51%
MGC-R	141,700	1,091,630.00	2.47%	SKY-R	400	9,850.00	0.04%
MINT	1,067,400	36,288,650.00	14.90%	SNC	27,400	290,180.00	4.29%
MINT-R	1,107,400	37,632,500.00	15.46%	SNNP	188,100	4,337,990.00	1.70%
MOSHI-R	34,000	1,853,150.00	1.22%	SNNP-R	179,500	4,157,760.00	1.63%
MTC	719,300	28,482,725.00	11.92%	SPA	39,400	464,920.00	1.11%
MTC-R	1,585,700	62,706,850.00	26.29%	SPALI	391,400	7,973,480.00	12.09%
NCAP-R	55,300	232,260.00	0.42%	SPALI-R	25,800	526,320.00	0.80%
NER	167,800	772,582.00	9.97%	SPC	200	12,550.00	28.57%
NEX	208,100	2,092,230.00	2.61%	SPRC	1,296,900	10,491,915.00	9.15%
NOBLE	800	3,440.00	0.28%	SPRC-R	819,800	6,607,215.00	5.78%
NOBLE-R	8,900	38,212.00	3.10%	SSP	1,400	10,990.00	0.93%
NRF	40,000	217,110.00	1.77%	SSP-R	2,400	18,630.00	1.59%
NSL	4,600	105,800.00	0.79%	STA	169,400	2,891,670.00	7.50%
NSL-R	1,100	25,080.00	0.19%	STA-R	342,500	5,839,850.00	15.17%
NUSA	324,300	239,982.00	2.92%	STANLY	2,000	390,450.00	1.31%
ONEE	137,800	705,765.00	6.34%	STANLY-R	3,800	732,800.00	2.50%
ONEE-R	27,200	138,720.00	1.25%	STEC	499,400	4,438,780.00	12.66%
OR	1,396,700	29,766,740.00	4.97%	STEC-R	379,200	3,368,165.00	9.61%
OR-R	819,800	17,461,740.00	2.92%	STGT	283,100	2,125,940.00	9.99%
ORI	231,800	2,387,540.00	4.67%	STGT-R	100	745.00	0.00%
ORI-R	761,400	7,842,420.00	15.36%	STPI	6,400	21,958.00	1.42%
OSP	636,600	18,232,850.00	11.10%	SUPER-R	117,300	60,996.00	1.93%
OSP-R	547,400	15,709,450.00	9.55%	SUSCO	26,400	90,288.00	4.60%
PCC	31,000	101,058.00	1.66%	SVNEX	13,400	162,140.00	19.31%
PLANB	296,100	2,418,100.00	3.60%	TASCO	436,500	8,033,860.00	14.49%
PLANB-R	370,500	3,006,325.00	4.51%	TASCO-R	152,700	2,815,900.00	5.07%
PLAT	32,200	108,848.00	0.76%	TCAP	83,000	4,062,925.00	3.54%
PLAT-R	23,900	80,736.00	0.57%	TCAP-R	133,400	6,518,225.00	5.69%
PR9	25,200	450,120.00	3.83%	TEAMG	71,700	494,380.00	2.79%
PR9-R	58,700	1,047,130.00	8.92%	TEAMG-R	87,200	591,205.00	3.40%
PRIME	49,900	64,773.00	1.54%	TFG	110,700	449,046.00	3.21%
PRM	166,700	1,045,255.00	9.05%	TFG-R	501,400	2,036,872.00	14.55%
PRM-R	41,900	263,970.00	2.28%	TGE	33,900	47,049.00	1.88%
PSH	21,400	277,780.00	2.71%	THANI	383,700	1,267,906.00	10.30%
PSH-R	5,500	70,950.00	0.70%	THANI-R	655,400	2,166,634.00	17.60%
PSL	245,900	2,276,045.00	8.63%	THCOM	450,000	5,029,200.00	8.97%
PSL-R	252,500	2,342,815.00	8.86%	THCOM-R	13,800	153,970.00	0.27%
PTG	159,800	1,912,140.00	4.83%	THG	30,000	2,062,500.00	3.08%
PTG-R	357,000	4,258,530.00	10.79%	THG-R	199,800	13,696,300.00	20.49%
PTL	10,000	141,000.00	2.63%	TIDLOR	678,000	16,186,020.00	6.60%
PTL-R	12,200	173,240.00	3.21%	TIDLOR-R	1,314,300	31,377,110.00	12.80%
PTT	3,433,100	115,867,125.00	16.57%	TIPH	42,600	1,805,500.00	10.04%
PTT-R	1,131,100	38,174,625.00	5.46%	TIPH-R	5,400	229,150.00	1.27%
PTTEP	420,800	64,072,750.00	5.47%	TISCO	69,600	6,752,325.00	4.47%
PTTEP-R	225,100	34,326,950.00	2.93%	TISCO-R	37,100	3,598,700.00	2.38%
PTTGC	710,800	27,557,800.00	3.47%	TKC	11,400	251,840.00	3.86%
PTTGC-R	2,448,300	94,677,725.00	11.94%	TKN	212,000	2,257,800.00	5.83%
QH	867,300	1,925,406.00	9.26%	TKN-R	4,400	46,420.00	0.12%
QH-R	631,600	1,402,152.00	6.74%	TKS	25,300	228,965.00	8.41%
RAM	1,100	47,425.00	2.24%	TLI	873,300	10,268,890.00	6.88%
RAM-R	10,700	461,675.00	21.75%	TLI-R	211,700	2,476,890.00	1.67%
RATCH	149,100	5,442,150.00	6.28%	TOA	639,400	16,371,850.00	7.19%
RATCH-R	236,600	8,615,825.00	9.96%	TOA-R	411,900	10,579,950.00	4.63%
RBF	69,700	762,020.00	3.46%	TOP	272,000	12,308,150.00	3.09%
RBF-R	117,100	1,275,220.00	5.81%	TOP-R	448,900	20,309,550.00	5.09%
RCL	69,200	1,684,700.00	5.45%	TPIPL	110,500	163,696.00	5.93%
RCL-R	45,700	1,114,130.00	3.60%	TPIPL-R	2,800	4,144.00	0.15%
ROJNA	144,000	835,200.00	8.19%	TQM	24,200	637,875.00	3.49%
RS	163,100	2,274,600.00	9.86%	TQM-R	29,100	766,525.00	4.20%
RS-R	147,800	2,059,010.00	8.93%	TRUE	2,171,200	14,507,185.00	4.56%
S	64,600	85,272.00	2.54%	TRUE-R	7,202,200	47,756,900.00	15.11%
S-R	64,800	85,080.00	2.55%	TSE	45,300	101,692.00	3.92%
SABINA	23,000	599,800.00	3.09%	TTA	38,300	259,250.00	2.26%
SABINA-R	8,200	213,750.00	1.10%	TTA-R	191,200	1,296,650.00	11.28%
SABUY	1,181,400	11,079,695.00	4.73%	TTB	29,083,900	45,405,818.00	6.22%
SABUY-R	353,200	3,364,010.00	1.41%	TTB-R	303,200	472,992.00	0.06%
SAK	10,500	54,075.00	1.64%	TTCL	44,400	179,326.00	2.43%
SAK-R	6,200	32,240.00	0.97%	TTW	65,000	559,000.00	12.11%
SAMART	741,700	4,366,505.00	14.08%	TTW-R	9,900	84,855.00	1.84%
SAPPE	200	16,600.00	0.03%	TU	2,063,500	26,674,360.00	12.26%
SAPPE-R	47,900	3,969,675.00	7.20%	TU-R	476,500	6,148,300.00	2.83%
SAT	13,000	247,000.00	5.23%	TVO	2,700	68,225.00	1.24%
SAT-R	3,000	56,760.00	1.21%	TVO-R	5,600	141,500.00	2.57%
SAWAD	951,600	46,734,025.00	11.60%	UTP	9,500	109,400.00	1.58%
SAWAD-R	643,600	31,808,275.00	7.85%	UVAN	4,800	40,800.00	0.65%
SC	36,600	162,504.00	0.56%	VGI	588,600	1,812,964.00	10.61%
SC-R	118,700	529,296.00	1.82%	VGI-R	240,000	738,572.00	4.33%
SCB	91,100	9,952,800.00	0.84%	VIBHA	12,600	31,500.00	2.96%
SCB-R	891,600	97,234,250.00	8.25%	VIBHA-R	64,500	160,486.00	15.17%
SCC	117,600	38,195,400.00	5.04%	WARRR-R	24,000	218,510.00	0.91%
SCC-R	371,100	120,268,700.00	15.92%	WHA	3,524,200	16,578,836.00	6.55%
SCCC-R	100	13,900.00	0.21%	WHA-R	3,447,400	16,248,756.00	6.40%
SCGP	559,100	20,893,600.00	4.99%	WHAUP-R	69,400	250,612.00	13.49%
SCGP-R	326,200	12,320,350.00	2.91%	WICE	18,800	162,985.00	2.49%
SCN	28,400	43,736.00	7.92%	WP	28,500	131,202.00	0.23%
SGP-R	13,900	117,310.00	11.46%	XO	47,300	1,125,780.00	1.02%
				XO-R	100,800	2,375,410.00	2.18%
				XPG-R	52,000	54,593.00	0.40%

- ไม่รวมรายการขายชอร์ตของสมาชิกที่เป็นผู้ร่วมค้ำหน่วยลงทุน หรือผู้ดูแลสภาพคล่องของหน่วยลงทุนของกองทุนรวมอีกเ็พเพื่อบัญชีบริษัทประเภทเพื่อทำกำไรจากส่วนต่างของราคาหรือเพื่อดูสภาพคล่อง แลแล้วแต่กรณี
- รายการที่ชื่อย่อหลักทรัพย์ต่อด้วย "-R" หมายถึง ข้อมูลธุรกรรมขายชอร์ตในเอ็นวีดีอาร์

ที่มา : set.or.th

## รายงานการเปลี่ยนแปลงการถือหลักทรัพย์และสัญญาซื้อขายล่วงหน้าของผู้บริหาร (แบบ 59) ประจำวันที่ 5 กรกฎาคม 2566

ชื่อบริษัท	วิธีการได้มา/จำหน่าย	ชื่อผู้บริหาร	ประเภทหลักทรัพย์	วันที่ได้มา/จำหน่าย	จำนวน	ราคา
BRI	ซื้อ	นาย พีระพงศ์ จรุงเอก	หุ้นสามัญ	29/06/2566	600,000	7.77
CHIC	ขาย	นางสาว ศรดา บัณฑิตยาสนธิ์	หุ้นสามัญ	4/07/2566	50,000,000	0.78
COMAN	ซื้อ	นาย วสวรรณ ประเสริฐศิลป์	หุ้นสามัญ	4/07/2566	50,100	4.79
COMAN	ขาย	นาย วสวรรณ ประเสริฐศิลป์	หุ้นสามัญ	4/07/2566	50,000	4.82
INSET	ซื้อ	นาย วิเชียร เจียกเจิม	หุ้นสามัญ	4/07/2566	100,000	2.19
INSET	ขาย	นาย วิเชียร เจียกเจิม	ในหลักทรัพย์แสดงสิทธิ์ที่จะซื้อหุ้น	4/07/2566	115,300	0.23
JR	ซื้อ	นาย จริญญา วิวัฒน์เกษมภูวามณี	หุ้นสามัญ	4/07/2566	37,000	5.75
KUN	ซื้อ	นาง ประวีร์รัตน์ เทวอักษร	หุ้นสามัญ	3/07/2566	110,000	2.07
KUN	ซื้อ	นาย คุณา เทวอักษร	หุ้นสามัญ	4/07/2566	110,000	2.07
NEX	ซื้อ	นางสาว อ้นทิรา ช่วยสนิท	หุ้นสามัญ	29/06/2566	4,800,000	10.00
PACO	ซื้อ	นาย สมชาย เลิศขจรกิตติ	หุ้นสามัญ	3/07/2566	300,000	1.92
PACO	ซื้อ	นาย สมชาย เลิศขจรกิตติ	หุ้นสามัญ	4/07/2566	800,000	1.93
PACO	ซื้อ	นาย สมชาย เลิศขจรกิตติ	หุ้นสามัญ	4/07/2566	800,000	1.93
Revoked by Reporter						
PCC	ซื้อ	นาย กิตติ สัมฤทธิ์	หุ้นสามัญ	4/07/2566	50,000	3.32
PEACE	ซื้อ	นาย พิสิฐ บัญจคุณภรณ์	หุ้นสามัญ	4/07/2566	30,000	4.02
PRG	ซื้อ	นาย สุเวทย์ ชีวศิริกุล	หุ้นสามัญ	3/07/2566	4,000	10.50
PRG	ซื้อ	นาย สุเวทย์ ชีวศิริกุล	หุ้นสามัญ	4/07/2566	4,000	10.50
PRTR	ซื้อ	นางสาว รัตนา เจริญพานิช	หุ้นสามัญ	4/07/2566	100,000	6.12
SAMART	ขาย	นาย อธิชัย พงศ์พินางาม	ในหลักทรัพย์แสดงสิทธิ์ที่จะซื้อหุ้น	4/07/2566	166,600	0.37
SC	ขาย	นาย ประยงค์ยุทธ อธิธีรัตน์ชัย	หุ้นสามัญ	4/07/2566	50,000	4.48
SC	ขาย	นาย มงกุฎ เตโชไพโร	หุ้นสามัญ	4/07/2566	200,000	4.50
SEAFCO	ซื้อ	นาย ณรงค์ ทัศนนิพันธ์	หุ้นสามัญ	4/07/2566	10,000	3.20
SIMAT	ซื้อ	นาย มณเฑียร เอี่ยมทรัพย์	หุ้นสามัญ	4/07/2566	270,000	1.69
STGT	ซื้อ	นาย วีรกร อ่องสกุล	หุ้นสามัญ	3/07/2566	1,000	7.25
TBN	ซื้อ	นางสาว ชนิษฐา ศรีสวัสดิ์	หุ้นสามัญ	4/07/2566	4,500	23.54
TFMAMA	ขาย	นาย มณเฑียรสิทธิ์ โชควัฒนา	หุ้นสามัญ	4/07/2566	9,322	191.99
TTI	ซื้อ	นาย กัจจกร ชินชูจิตต์	หุ้นสามัญ	4/07/2566	500	24.50
TTI	ซื้อ	นาย กัจจกร ชินชูจิตต์	หุ้นสามัญ	4/07/2566	500	24.80
TTI	ซื้อ	นาย กัจจกร ชินชูจิตต์	หุ้นสามัญ	4/07/2566	100	24.90
TTI	ซื้อ	นาย กัจจกร ชินชูจิตต์	หุ้นสามัญ	4/07/2566	2,200	25.00
UVAN	ขาย	นาย สันติ สวწყศ	หุ้นสามัญ	5/07/2566	20,000	8.55
WARRIX	ซื้อ	นาย วิศิษฐ์ วนะศักดิ์ศรีสกุล	หุ้นสามัญ	4/07/2566	100,000	9.05
WGE	ซื้อ	นาย วิกรม จารุพงศา	หุ้นสามัญ	5/07/2566	100,000	0.95
WHART	ขาย	นาย ชัยวัฒน์ มั่นคงดี	หน่วยทรัสต์	4/07/2566	50,000	10.70

ที่มา: sec.or.th

## รายงานการได้มา/จำหน่ายหลักทรัพย์ของกิจการ (แบบ 246-2) ประจำวันที่ 5 กรกฎาคม 2566

หลักทรัพย์	ชื่อผู้ได้มา/จำหน่าย	วิธีการ	ประเภทหลักทรัพย์ <sup>1</sup>	% ก่อน	%	% หลัง	% ก่อน	%	% หลัง	หมายเหตุ
				ได้มา/จำหน่าย	ได้มา/จำหน่าย	ได้มา/จำหน่าย	ได้มา/จำหน่าย	ได้มา/จำหน่าย	ได้มา/จำหน่าย	
CHIC	นางสาว ศรดา บัณฑิตยาสนธิ์	จำหน่าย	หุ้น	8.0994	3.6764	4.4229	4/7/2566	8.0994	3.6764	4.4229
XO	ALBIZIA ASEAN OPPORTUNITIES FUND	จำหน่าย	หุ้น	5.0302	0.1028	4.9273	4/7/2566	5.0302	0.1028	4.9273

- หุ้น หมายถึง หุ้นสามัญหรือหุ้นบุริมสิทธิ หรือใบแสดงสิทธิในผลประโยชน์ที่เกิดจากหลักทรัพย์อ้างอิงไทย (DR) หลักทรัพย์แปลงสภาพ หมายถึง ใบสำคัญแสดงสิทธิที่จะซื้อหุ้นสามัญ หุ้นกู้แปลงสภาพ หรือหลักทรัพย์อื่นที่อาจแปลงสภาพได้
- กรณีที่มีการรายงานเป็นกลุ่ม ชื่อผู้ได้มา/จำหน่าย จะแสดงข้อมูลของบุคคลในกลุ่มที่มีการเปลี่ยนแปลง ส่วน %การได้มา/จำหน่าย และ %หลังการได้มา/จำหน่าย จะแสดงตัวเลขของทั้งกลุ่ม และบุคคลตามมาตรา 258 (นิยามตามบุคคลมาตรา 258)
- ข้อมูลเบื้องต้น หมายถึง ข้อมูลยังไม่ครบถ้วน และ/หรือ อยู่ระหว่างการสอบถาม ฉบับแก้ไข หมายถึง ผู้รายงานยื่นเอกสารชุดใหม่ เพื่อแก้ไขชุดเดิม chain principle หมายถึง การได้มาหุ้นโดยทางอ้อม และเป็น การได้มาในจำนวนที่ทำให้ผู้ได้มาต้องทำคำเสนอซื้อหลักทรัพย์ทั้งหมดของกิจการ

ที่มา: sec.or.th

# TURNOVER LIST



6 กรกฎาคม 2566

## TURNOVER LIST & TRADING ALERT

### หลักทรัพย์ที่เข้าข่ายมาตรการจำกัดการซื้อขาย

สิ้นสุด	หลักทรัพย์	ระดับ 1		ระดับ 2		ระดับ 3	
		วันเริ่มต้น	วันสิ้นสุด	วันเริ่มต้น	วันสิ้นสุด	วันเริ่มต้น	วันสิ้นสุด
23 มิ.ย. 66	MALEE	26 มิ.ย. 66	14 ก.ค. 66				
23 มิ.ย. 66	OTO	26 มิ.ย. 66	14 ก.ค. 66				
23 มิ.ย. 66	OTO-W1	26 มิ.ย. 66	14 ก.ค. 66				
22 มิ.ย. 66	NC			23 มิ.ย. 66	13 ก.ค. 66		
19 มิ.ย. 66	DELTA	20 มิ.ย. 66	10 ก.ค. 66				

#### หมายเหตุ

เมื่อหุ้นสามัญเข้ามาตรการให้หลักทรัพย์อื่นของบจ. และหลักทรัพย์ที่มีการอ้างอิงหลักทรัพย์ของบจ. เข้ามาตรการจำกัดการซื้อขายด้วย (ยกเว้น DW) โดย

**1. Cash Balance:** สมาชิกต้องดำเนินการให้ลูกค้าซื้อหลักทรัพย์ด้วยบัญชี **Cash Balance** เท่านั้น โดยลูกค้าต้องวางเงินสดไว้ล่วงหน้ากับสมาชิกเต็มจำนวนก่อนซื้อหลักทรัพย์

**2. ห้ามคำนวณวงเงินซื้อขาย:** ห้ามสมาชิกใช้หลักทรัพย์เป็นหลักประกันในการคำนวณเป็นวงเงินซื้อขายหลักทรัพย์ (ในทุกประเภทบัญชี)

**3. ห้าม Net Settlement:** ห้ามสมาชิกหักกลบลราคาราค่าซื้อกับราคาค่าขายหลักทรัพย์เดียวกันในวันเดียวกัน (ซื้อและขายหลักทรัพย์เดียวกันในวันเดียวกัน ค่าขายคืนเป็นวงเงินในวันทำการถัดไป)

ทั้งนี้ มาตรการจำกัดการซื้อขาย มีปัจจัยที่ใช้ในการพิจารณา คือ อัตราหมุนเวียนการซื้อขาย (**Turnover ratio**) มูลค่าการซื้อขาย และราคาซื้อขาย ที่ไม่สอดคล้องกับปัจจัยพื้นฐาน เช่น **P/E Ratio** เป็นต้น

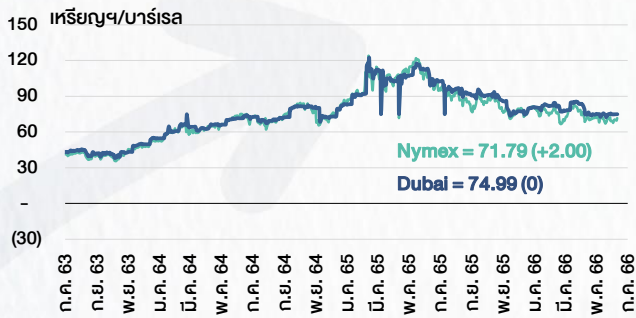
ที่มา: set.or.th



# CYCLICAL WATCH

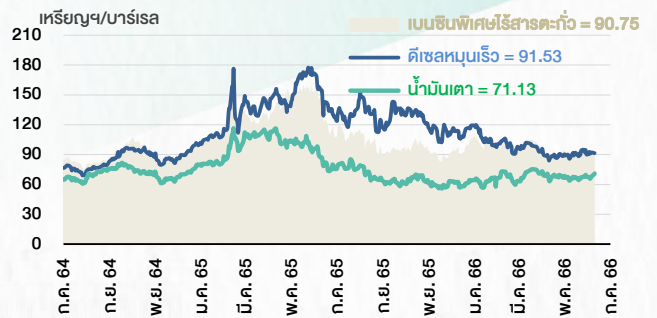
6 กรกฎาคม 2566

## ราคาน้ำมันดิบ



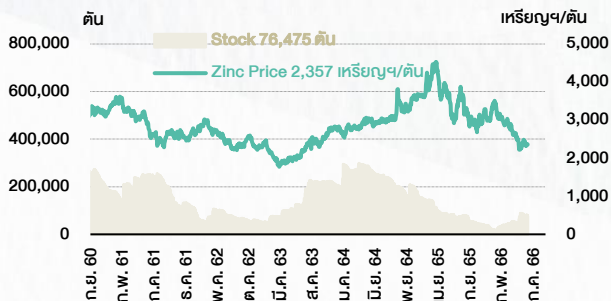
ที่มา : TQ professional

## ราคาขายปลีกน้ำมันสำเร็จรูปตลาดสิงคโปร์



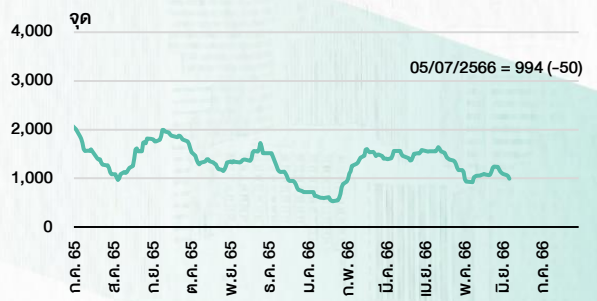
ที่มา : TOP

## ราคาสังกะสี



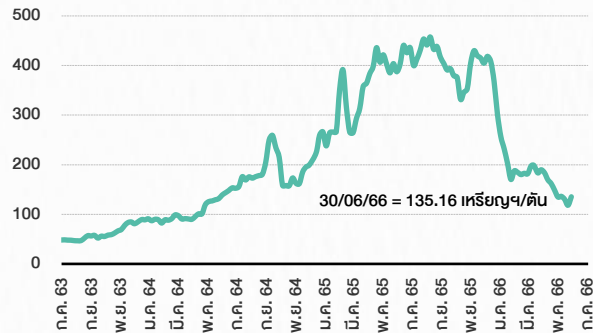
ที่มา : lme.co.uk

## ดัชนีค่าระวาง BDI



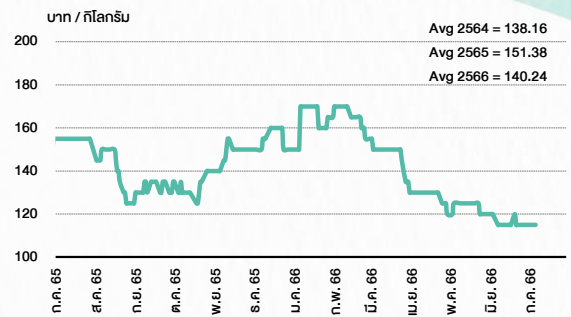
ที่มา : TQ professional

## ราคาก๊าซหุงต้ม



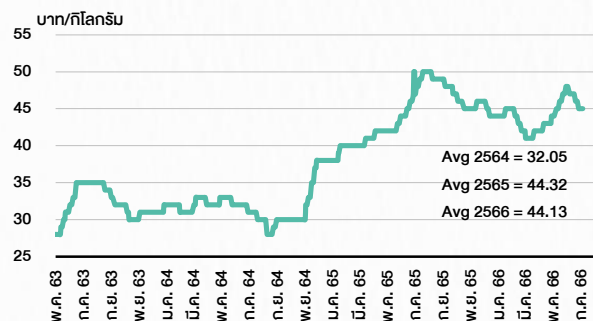
ที่มา : BANPU

## ราคาถั่วขาว 61-70 ตัว/กก.



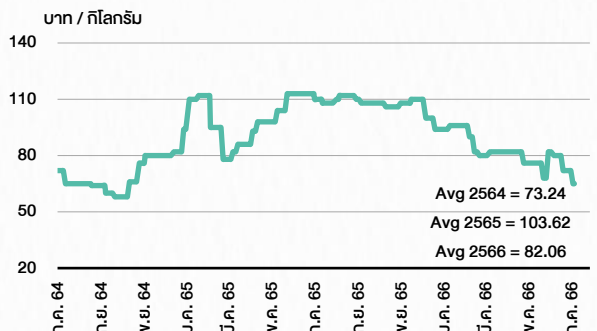
ที่มา : สำนักงานเศรษฐกิจการเกษตร

## ราคาไก่เป็น



ที่มา : สำนักงานเศรษฐกิจการเกษตร

## ราคาหมู



ที่มา : สำนักงานเศรษฐกิจการเกษตร

# STOCK CALENDAR



6 กรกฎาคม 2566

July 2023				
Monday	Tuesday	Wednesday	Thursday	Friday
<p>3</p> <p>Par decrease KPNPF B9.7227 par (from B9.7427)</p> <p>New shares trading SINGER13C2311A 54,150,000 shrs (dw)</p>	<p>4</p> <p>XD OSP @B0.80 STANLY @B20.00</p> <p>New shares trading DV8 604,713,987 shrs (xr)</p> <p>Conversion KMW-W1 1:1w @B1.50 (final)</p>	<p>5</p> <p>Delist KMW-W1</p> <p>Last trading day MINT-W7</p> <p>XW KUN 3 existing: 1KUN-W2 @free</p>	<p>6</p> <p>New list - Health Care Patangsit Healthcare Group (PHG) 300m shrs B1 par (IPO 54m shrs @B21.00)</p> <p>XD LHSC @B0.1300 QHPF @B0.1200</p> <p>XE MINT-W7 1:1w @B21.60 (final, "SP")</p> <p>New shares trading JMT 42,880 shrs (w) PROEN 29,370,350 shrs (w) RABBIT 29,300 shrs (w) SIRI 550,500,000 shrs (w)</p> <p>Conversion MVP-W1 1.0409:1w @B1.1528 (final)</p>	<p>7</p> <p>Delist MVP-W1</p> <p>XR KC 1:1.70n @B0.12</p>
<p>10</p> <p>XW KGEN 3 existing: 1KGEN-W2</p>	<p>11</p>	<p>12</p> <p>Conversion SFLEX-W1 1:1w @B4.50 (final)</p>	<p>13</p> <p>Delist SFLEX-W1</p>	<p>14</p>
<p>17</p> <p>Conversion MBK-W1 1.1396:1w @B2.6326 MBK-W2 1.1032:1w @B2.7192 MBK-W3 1.0697:1w @B2.8045 MBK-W4 1.0387:1w @B2.8881 PRG-W1 1.0566:1w @B4.7319 PRG-W2 1.0275:1w @B4.8663 PRG-W3 1:1w @B5.00</p>	<p>18</p> <p>XB SAMART 100 existing :1</p> <p>Conversion TWZ-W6 1:1w @B0.10 TWZ-W7 1:1w @B0.10</p>	<p>19</p> <p>Conversion BCPG-W2 1:1w @B8.00 ECL-W4 1:1w @B2.00</p>	<p>20</p> <p>Last trading day B-W6</p> <p>XD TMW @B1.70</p>	<p>21</p>
<p>24</p> <p>XE B-W6 2.939:1w @B0.225 (final, "SP")</p>	<p>25</p> <p>XD VGI @B0.04</p>	<p>26</p>	<p>27</p>	<p>28</p> <p><b>PUBLIC HOLIDAY</b> (H.M. the King's Birthday)</p>
<p>31</p> <p>XD EPG @B0.14</p> <p>Conversion MINT-W7 1:1w @B21.60 (final)</p>				

August 2023				
Monday	Tuesday	Wednesday	Thursday	Friday
	<p>1</p> <p><b>PUBLIC HOLIDAY</b> (Asarnha Bucha Day)</p>	<p>2</p> <p>Last trading day BC-W1</p> <p>XD KYE @B4.10</p>	<p>3</p> <p>XE BC-W1 1.0213:1w @B3.13 (final, "SP")</p>	<p>4</p>
<p>7</p> <p>XD BTS @B0.16 PTL @B0.27</p>	<p>8</p> <p>Last trading day MACO-W4</p>	<p>9</p> <p>XE MACO-W4 1:1w @B1.00 (final, "SP")</p>	<p>10</p> <p>XR APEX 1:2n @B0.05</p>	<p>11</p>
<p>14</p> <p><b>PUBLIC HOLIDAY</b> (Substitution for H.M. Queen Sirikit The Queen Mother's Birthday)</p>	<p>15</p> <p>XD MSFT80X @USD</p> <p>Conversion B-W6 2.939:1w @B0.225 (final)</p>	<p>16</p> <p>Delist B-W6</p>	<p>17</p>	<p>18</p>
<p>21</p>	<p>22</p>	<p>23</p>	<p>24</p>	<p>25</p>
<p>28</p> <p>Conversion BC-W1 1.0213:1w @B3.13 (final)</p>	<p>29</p> <p>Delist BC-W1</p>	<p>30</p>	<p>31</p>	

September 2023				
Monday	Tuesday	Wednesday	Thursday	Friday
<p>4</p> <p>Conversion MACO-W4 1:1w @B1.00 (final)</p>	<p>5</p> <p>Last trading day DIMET-W4</p> <p>Delist MACO-W4</p>	<p>6</p> <p>XE DIMET-W4 1.0677:1w @B0.4683 (final, "SP")</p>	<p>7</p>	<p>8</p>
<p>11</p>	<p>12</p>	<p>13</p>	<p>14</p>	<p>15</p>

ที่มา: set.or.th

## ANTI-CORRUPTION PROGRESS INDICATOR

### คำอธิบายผลการประเมินแต่ละระดับ

ระดับที่ 1 มีนโยบาย (Committed)

มีคำมั่นหรือมติคณะกรรมการในเรื่องการดำเนินธุรกิจที่จะไม่มีส่วนเกี่ยวข้องกับการทุจริตและการดูแลให้บริษัทปฏิบัติตามกฎหมายที่เกี่ยวข้อง

ระดับที่ 2 ประกาศเจตนารมณ์ (Declared)

มีการประกาศเจตนารมณ์เข้าเป็นแนวร่วมปฏิบัติของภาคเอกชนไทยในการต่อต้านการทุจริต (CAC) หรือโครงการต่อต้านทุจริตที่กำหนดให้องค์กรต้องมีกระบวนการในตนเองเดียวกัน

ระดับที่ 3 มีมาตรการป้องกัน (Established)

มีมาตรการป้องกัน การประเมินความเสี่ยง การสื่อสารและฝึกอบรมแก่พนักงาน รวมทั้งการดูแลให้มีการดำเนินการและการทบทวนความเหมาะสมของมาตรการอย่างสม่ำเสมอ

ระดับที่ 4 ได้รับการรับรอง (Certified)

มีการสอบทานจากคณะกรรมการตรวจสอบหรือผู้สอบบัญชีที่สำนักงาน ก.ส.ต. ให้ความเห็นชอบ และได้รับการรับรองหรือผ่านการตรวจสอบเพื่อความเชื่อมั่นอย่างเป็นทางการจากหน่วยงานภายนอก (เช่น CAC)

ระดับที่ 5 ขยายผลสู่ผู้ที่เกี่ยวข้อง (Extended)

มีการขยายผลการดำเนินนโยบายต่อต้านการทุจริตสู่ผู้ที่เกี่ยวข้องในห่วงโซ่อุปทาน และการเปิดเผยข้อมูลเกี่ยวกับกรณีทุจริตที่เกิดขึ้น

เปิดเผยบ้างแต่ไม่เน้นนโยบายที่ชัดเจน

ไม่เปิดเผยหรือไม่เน้นนโยบาย

## CG SCORE: การจัดอันดับบรรษัทภิบาล

### คำอธิบายผลการประเมินแต่ละระดับ

ระดับคะแนน 5 (90-100) : ดีเลิศ



ระดับคะแนน 4 (80-89) : ดีมาก



ระดับคะแนน 3 (70-79) : ดี



NR. : ไม่ปรากฏชื่อในรายงาน CGR

"Disclaimer: การเปิดเผย (ก) ผลสำรวจในเรื่องการกำกับดูแลกิจการ (Corporate Governance Report) ที่จัดทำโดยสมาคมส่งเสริมสถาบันกรรมการบริษัทไทย (IOD) และ (ข) ผลการประเมินดัชนีชี้วัดความคืบหน้าการป้องกันการมีส่วนเกี่ยวข้องกับการทุจริตคอร์รัปชัน (Anti-Corruption Progress Indicators) ที่จัดทำโดยสถาบันที่เกี่ยวข้อง ซึ่งมีการเปิดเผยโดยสำนักงานคณะกรรมการกำกับหลักทรัพย์และตลาดหลักทรัพย์นี้ เป็นการสำรวจและประเมินโดยสมาคมหรือสถาบันที่เกี่ยวข้องจากข้อมูลที่ได้รับจากบริษัทจดทะเบียนตามที่บริษัทจดทะเบียนได้ระบุใน (ก) แบบแสดงข้อมูลตามหลักเกณฑ์ Corporate Governance Report of Thai Listed Companies (CGR) ประจำปี และ (ข) แบบแสดงข้อมูลเพื่อการประเมิน Anti-Corruption ซึ่งได้อ้างอิงข้อมูลมาจากแบบแสดงรายการข้อมูลประจำปี (แบบ 56-1) รายงานประจำปี (แบบ 56-2) หรือในเอกสารและหรือรายงานอื่นที่เกี่ยวข้องของบริษัทจดทะเบียนนั้น แล้วแต่กรณี โดยเป็นการสำรวจและประเมินจากข้อมูลของบริษัทจดทะเบียนที่มีการเปิดเผยต่อสาธารณะ และเป็นข้อมูลที่ผู้ลงทุนทั่วไปสามารถเข้าถึงได้ และเป็นการดำเนินการตามนโยบายของสำนักงานคณะกรรมการกำกับหลักทรัพย์และตลาดหลักทรัพย์

ทั้งนี้ ผลการสำรวจหรือผลการประเมินดังกล่าวเป็นการนำเสนอในมุมมองของ IOD หรือสถาบันที่เกี่ยวข้องซึ่งเป็นบุคคลภายนอก โดยมีได้เป็นการประเมินการปฏิบัติของบริษัทจดทะเบียนในตลาดหลักทรัพย์แห่งประเทศไทย และมีได้ใช้ข้อมูลภายในเพื่อการประเมินแต่อย่างใด

เนื่องจากผลสำรวจหรือผลการประเมินดังกล่าวเป็นเพียงผลสำรวจหรือผลการประเมิน ณ วันที่ปรากฏในผลสำรวจหรือผลการประเมินเท่านั้น ดังนั้น ผลสำรวจหรือผลการประเมินจึงอาจเปลี่ยนแปลงได้ภายหลังวันดังกล่าว หรือเมื่อข้อมูลที่เกี่ยวข้องมีการเปลี่ยนแปลง ทั้งนี้ บริษัทหลักทรัพย์ [ฯ] มิได้ยืนยัน ตรวจสอบ หรือรับรองความถูกต้องครบถ้วนของผลสำรวจหรือผลการประเมินดังกล่าวแต่อย่างใด"

## CG SCORE: การจัดอันดับบริษัทมหาชน



AAV	AUCT	BRR	CPF	EPG	HANA	KCE	MC	NWR	PPS	RS	SEAOIL	SST	THANI	TQM	U
ADVANC	AWC	BTS	CPI	ETC	HARN	KKP	MCOT	NYT	PR9	S	SE-ED	STA	THCOM	TRC	UAC
AF	AYUD	BTW	CPN	FPI	HMPRO	KSL	METCO	OISHI	PREB	S & J	SELIC	STEC	THG	TRU	UBIS
AH	BAFS	BWG	CRC	FPT	ICC	KTB	MFEC	OR	PRG	SAAM	SENA	STI	THIP	TRUE	UV
AIRA	BANPU	CENTEL	CFRESH	DDD	FSMART	ICHI	KTC	MINT	ORI	SABINA	SHR	SUN	THRE	TSC	VGI
AKP	BAY	CFRESH	DDD	GBX	III	LALIN	MANO	OSP	PROUD	SAMART	SIRI	SUSCO	THREL	TSR	VIH
AKR	BBL	CHEWA	DELTA	GC	ILINK	LANNA	MOONG	OTO	PSH	SAMTEL	SIS	SUTHA	TIP	TSTE	WAC
ALT	BCP	CHO	DEMCO	GCAP	ILM	LH	MSC	PAP	PSL	SAT	SITHAI	SVI	TIPCO	TSTH	WAV
AMA	BCPG	CIMBT	DRT	GFPT	INTUCH	LHFG	MTC	PCSGH	PTG	SC	SMK	SYMC	TISCO	TTA	WHA
AMATA	BDM5	CK	DTAC	GGC	IP	LIT	MVP	PDG	PTT	SCB	SMPC	SYNTEC	TK	TTB	WHA
AMATAV	BEM	CKP	DUSIT	GLAND	IRPC	LPN	NCL	PDJ	PTTEP	SCC	SNC	TACC	TKT	TTCL	WICI
ANAN	BGC	CM	EA	GLOBAL	ITEL	MACO	NEP	PG	PTTGC	SCCC	SONIC	TASCO	TMT	TTW	WINI
AOT	BGRIM	CNT	EASTW	GPI	IVL	MAJOR	NER	PHOL	PYLON	SCG	SPALI	TCAP	TNDT	TU	ZEN
AP	BIZ	COM7	ECF	GPSC	SENAJ	MAKRO	NKI	PLANB	Q-CON	SCGP	SPI	TEAMG	TNITY	TVD	
ARIP	BKI	COMAN	ECL	GRAMMY	JWD	MALEE	NOBLE	PLANET	QH	SCM	SPRC	TFMAMA	TOA	TVI	
ARROW	BOL	COTTO	EE	GULF	K	MBK	NSI	PLAT	QTC	SDC	SPVI	TGH	TOP	TVO	
ASP	BPP	CPALL	EGCO	GUNKUL	KBANK	MST	NVD	PORT	RATCH	SEAFCO	SSSC	THANA	TPBI	TWPC	



2S	APCS	BEYOND	CMC	ESSO	HYDRO	JMT	LOXLEY	NCAP	PPP	SA	SKE	STANLY	TITLE	TSE	WP
7UP	APURE	BFIT	COLOR	ESTAR	ICN	KBS	LRH	NCH	PPPM	SAK	SKN	STGT	TKN	TVT	XO
ABICO	AQUA	BJC	CPL	ETE	IFS	KCAR	LST	NETBAY	PRIME	SALEE	SKR	STOWER	TKS	TWP	XPG
ABM	ASAP	BJCHI	CPW	FE	IMH	KEX	M	NEX	PRIN	SAMCO	SKY	STPI	TM	UEC	YUAS.
ACE	ASEFA	BLA	CRD	FN	IND	KGI	MATCH	NINE	PRINC	SANKO	SLP	SUC	TMC	UMI	
ACG	ASIA	BR	CSC	FNS	INET	KIAT	MBAX	NRF	PSTC	SAPPE	SMIT	SWC	TMD	UOBKH	
ADB	ASIAN	BROOK	CSP	FORTH	INSET	KISS	MEGA	NTV	PT	SAWAD	SMT	SYNEX	TMI	UP	
AEONTS	ASIMAR	CBG	CWT	FSS	INSURE	KOOL	META	OCC	QLT	SCI	SNP	T	TMILL	UPF	
AGE	ASK	CEN	DCC	FTE	IRC	KTIS	MFC	OGC	RBF	SCN	SO	TAE	TNL	UPOIC	
AHC	ASN	CGH	DCON	FVC	IRCP	KUMWEL	MGT	PATO	RCL	SCP	SORKON	TAKUNI	TNP	UTP	
AIT	ATP30	CHARAN	DHOUSE	GEL	IT	KUN	MICRO	PB	RICHY	SE	SPA	PTECH	TOG	VCOM	
ALL	B	CHAYO	DOD	GENC	ITD	KWC	MILL	PICO	RML	SFLEX	SPC	TCC	TPA	VL	
ALLA	BA	CHG	DOHOME	GUS	J	KWM	MITSIB	PIMO	ROJNA	SFP	SPCG	TCMC	TPAC	VNT	
ALUCON	BAM	CHOTI	DV8	GYT	JAS	L&E	MK	PJW	RPC	SFT	SR	TEAM	TPCS	VPO	
AMANAH	BC	CHOW	EASON	HEMP	JCK	LDC	MODERN	PL	RT	SGF	SRICHA	TFG	TPS	VRANDA	
AMARIN	BCH	CI	EFORL	HPT	JCKH	LEO	MTI	PM	RWI	SIAM	SSC	TFI	TRFN	WGE	
APCO	BEC	CIG	ERW	HTC	JMART	LHK	NBC	PMTA	S11	SINGER	SSF	TIGER	TRT	WIK	



A	AU	BSBM	CMO	F&D	IHL	KCM	MCS	NOVA	PRAKIT	SABUY	SPACK	TCCC	TPOLY	VIBHA	
AI	B52	BSM	CMR	FMT	IIG	KK	MDX	NPK	PRAPAT	SF	SPG	THMUI	TOR	W	
AIE	BEAUTY	BTNC	CPT	GIFT	INGRS	KKC	MJD	NUSA	PRECHA	SGP	SO	TNH	TTI	WIN	
AJ	BGT	BYD	CRANE	GLOCON	INOX	KWI	MORE	ALPHAX	PTL	SCT	SSP	TNR	TYCN	WORK	
AMC	BH	CAZ	CSR	GREEN	JAK	KYE	MUD	PAF	RCI	SIMAT	STARK	TOPP	UKEM	WPH	
APP	BIG	CCP	D	GSC	JR	LEE	NC	PF	RJH	SIB	STC	TPCH	UMS	YGG	
AQ	BLAND	CGD	EKH	GTB	JTS	LPH	NDR	PK	RP	SK	SUPER	TPPL	UNIQ	ZIGA	
ARIN	BM	CITY	EMC	GTECH	JUBILE	MATI	NFC	PLE	RPH	SMART	SVOA	TPIPP	UFA		
AS	BROCK	CMAN	EP	HUMAN	KASET	M-CHAI	NNCL	PPM	RSP	SOLAR	TC	TPAS	UREKA		

## Anti-corruption Progress Indicator ปี 2 กลุ่ม

### ได้รับการรับรอง

2S	B	BWG	DELTA	FSS	IFEC	KTB	MFEC	OGC	PREB	SAAM	SMK	SYNTEC	TKT	TTCL	WICE
ADVANC	BAFS	CEN	DEMCO	FTE	IFS	KTC	MINT	ORI	PRG	SABINA	SMPC	TAE	TMK	TU	WIK
AF	BAM	CENTEL	DIMET	GBX	ILINK	KWC	MONO	PAP	PRINC	SAPPE	SNC	TAKUNI	TMILL	TVD	XO
AI	BANPU	CFRESH	DRT	GC	INET	KWI	MOONG	PATO	PRM	SAT	SNP	TASCO	TMT	TVI	ZEN
AIE	BAY	CGH	DTAC	GCAP	INSURE	L&E	MSC	PB	PROS	SC	SORKON	PTECH	TNITY	TVO	
AIRA	BBL	CHEWA	DUSIT	GEL	INTUCH	LANNA	MST	PCSGH	PSH	SCB	SPACK	TCAP	TNL	TWPC	
AKP	BCH	CHOTI	EA	GFPT	IRC	LH	MTC	PDG	PSL	SCC	SPALI	TCMC	TNP	U	
AMA	BCP	CHOW	EASTW	GGC	IRPC	LHFG	MTI	PDJ	PSTC	SCCC	SPC	TFG	TNR	UBE	
AMANAH	BCPG	CIG	ECL	GUS	ITEL	LHK	NBC	PE	PT	SCG	SPI	TFI	TOG	UBIS	
AMATA	BEYOND	CIMBT	EGCO	GPI	IVL	LPN	NEP	PG	PTG	SCN	SPRC	TFMAMA	TOP	UEC	
AMATAV	BGC	CM	EP	GPSC	JKN	LRH	NINE	PHOL	PTT	SEAOIL	SRICHA	TGH	TOPP	UKEM	
AP	BGRIM	CMC	EPG	GSTEEL	K	M	NKI	PK	PTTEP	SE-ED	SSF	THANI	TPA	UOBKH	
APCS	BJCHI	COM7	ERW	GUNKUL	KASET	MAKRO	NATION	PL	PTTGC	SELIC	SSP	THCOM	TPP	UPF	
AQUA	BKI	COTTO	ESTAR	HANA	KBANK	MALEE	NNCL	PLANB	Q-CON	SENA	SSSC	THIP	TRU	UV	
ARROW	BLA	CPALL	ETE	HARN	KBS	MBAX	NOBLE	PLANET	QH	SGP	SST	THRE	TRUE	VGI	
ASIAN	BPP	CPF	FE	HEMP	KCAR	MBK	NOK	PLAT	QLT	SINGER	STA	THREL	TSC	VIH	
ASK	BROOK	CPI	FNS	HMPRO	KCE	MC	NSI	PM	QTC	SIRI	STOWER	TIDLOR	TSTE	VNT	
ASP	BRR	CPN	FPI	HTC	KGI	MCOT	NWR	PPP	RATCH	SITHAI	SUSCO	TIPCO	TSTH	WACOAL	
AWC	BSBM	CSC	FPT	ICC	KKP	META	OCC	PPPM	RML	SKR	SVI	TISCO	TTA	WHA	
AYUD	BTS	DCC	FSMART	ICHI	KSL	MFC	ALPHAX	PPS	S & J	SMIT	SYMC	TKS	TTB	WHAUP	

### ประกาศเจตนาสมัคร

7UP	APCO	CHG	CRC	ECF	GULF	JMART	KUMWEL	MILL	NUSA	SAK	SSS	TQM	WIN		
ABICO	AS	CPL	DDD	EKH	III	JMT	LDC	NCL	PIMO	SCGP	STECH	TSI	YUASA		
AJ	BEC	CPR	DHOUSE	ETC	INOX	JR	MAJOR	NOVA	PR9	SCM	STGT	VCOM	ZIGA		
ALT	BKD	CPW	DOHOME	EVER	J	KEX	MATCH	NRF	RS	SIS	SUPER	VIBHA			