

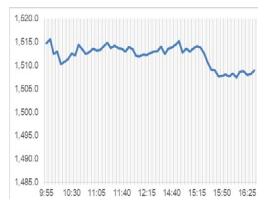
Market Comment

Saravut Tachochavalit, Analyst

TEL : +66 (2) 088-9754

EMAIL : Saravut.ta@rhbgroup.com

รายงานประชุมเฟดบ่งชี้ดอกเบี้ยยังน่าจะปรับขึ้นอีก



Open	1,512.93
High	1,516.23
Low	1,506.36
Closed	1,508.87
Chg.	-6.44
Chg.%	-0.42
Value (mn)	38,565.40
P/E (x)	18.04
P/BV (x)	1.47
Yield (%)	3.11
Market Cap (bn)	18,500.10

SET 50-100 – MAI – Futures Index			
	Closed	Chg.	(%)
SET 50	926.27	-1.79	-0.19
SET 100	2,052.38	-6.51	-0.32
S50_Con	920.50	-1.20	-0.13
MAI Index	460.77	-7.82	-1.67

Trading Breakdown: Daily			
(Bt,m)	Buy	Sell	Net
Institution	4,292.62	3,407.59	885.03
Proprietary	3,390.73	3,343.40	47.33
Foreign	18,296.46	19,385.60	-1,089.14
Local	12,585.59	12,428.80	156.79

Trading Breakdown: Month to Date			
(Bt,m)	Buy	Sell	Net
Institution	13,862.34	9,717.07	4,145.27
Proprietary	10,579.92	10,357.59	222.33
Foreign	55,153.26	58,495.34	-3,342.09
Local	35,996.28	37,021.79	-1,025.51

World Markets Index			
	Closed	Chg.	(%)
Dow Jones	34,288.64	-129.83	-0.38
NASDAQ	13,791.65	-25.12	-0.18
FTSE 100	7,442.10	-77.62	-1.03
Nikkei	32,955.71	-382.99	-1.15
Hang Seng	19,110.38	-305.30	-1.57

Foreign Exchange Rates			
	Closed	Chg.	(%)
Baht (Onshore)	34.97	-0.04	0.11
Yen	144.46	-0.20	0.14
1Euro	1.09	0.00	-0.01

Commodities			
	Closed	Chg.	(%)
Oil: Brent	76.82	0.08	0.10
Oil: Dubai	75.87	0.47	0.62
Oil: Nymex	71.79	1.15	1.63
Gold	1,916.43	1.13	0.06
Zinc	2,357.00	-13.00	-0.55
BDIY Index	1,044.00	-24.00	-2.25

Source: Bloomberg

ตลาดหุ้นสหรัฐฯ ปิดลบ หลังรายงานการประชุมเฟดระบุว่า กรรมการเฟดส่วนใหญ่ คาดการณ์ว่าจะมีการปรับขึ้นอัตราดอกเบี้ยอีกในปี นี้ ทำให้ DOW JONES, NASDAQ, S&P500 ปิด -0.38%, -0.18%, -0.20%

ตลาดหุ้นยุโรปปิดลบ มีแรงขายหุ้นกลุ่มเทคโนโลยี กอปรกับข้อมูลเศรษฐกิจที่อ่อนแอของยุโรป จีน และจีน ทำให้นักลงทุนวิตกเกี่ยวกับการขยายตัวของเศรษฐกิจโลก ทำให้ DAX, FTSE, CAC40, FTMIB ปิด -0.63%, -1.03%, -0.80%, -0.59%

สัญญาราคาน้ำมันดิบ WTI ส่งมอบเดือนส.ค. เพิ่มขึ้น 2.00 ดอลลาร์ปิดที่ 71.79 ดอลลาร์/บาร์เรล ส่วนสัญญาน้ำมันดิบ Brent ส่งมอบเดือนส.ค. เพิ่มขึ้น 2.00 ดอลลาร์ปิดที่ 76.65 ดอลลาร์/บาร์เรล ขานรับข่าวซาอุดีอาระเบียขยายเวลาการปรับลดกำลังการผลิตน้ำมันโดยสมัครใจจำนวน 1 ล้านบาร์เรล/วันออกไปจนถึงสิ้นเดือนส.ค. และรัสเซียประกาศลดการส่งออกน้ำมันจำนวน 5 แสนบาร์เรล/วันในเดือนส.ค. ติดตามรายงานสต็อกน้ำมันดิบของ EIA ในค่าคืนนี้ ในขณะที่รายงานสต็อกน้ำมันของ API เมื่อคืนนี้ ลดลง 4.4 ล้านบาร์เรล

ตลาดหุ้นไทยวานนี้ปรับลงในทิศทางเดียวกับตลาดหุ้นในภูมิภาค จากแรงขายทำกำไรระยะสั้น กังวลความขัดแย้งทางการค้าระหว่างสหรัฐฯ และจีนเริ่มกลับมาตึงเครียดเพิ่มขึ้น หลังสื่อจีนรายงานว่า จีนได้จำกัดการส่งออกโลหะ 2 ชนิดที่สำคัญ เช่น กัลเลียม และเจอร์มาเนียม หรือแร่หายาก ซึ่งเป็นโลหะสำคัญในการผลิตเซมิคอนดักเตอร์และยานยนต์ไฟฟ้าบางประเภท ทางการเงินให้เหตุผลว่าต้องบริหารและจัดการแร่หายากที่มีอยู่อย่างจำกัด หลังมีการกีดกันจากการพัฒนาเทคโนโลยีจากชาติตะวันตก เรามองเป็นสัญญาณเตือนไปยังสหรัฐฯ และพันธมิตรในยุโรป ที่มีการกีดกันบริษัทหัวเว่ยและบริษัทยักษ์ใหญ่ทางด้านเทคโนโลยีของจีนรายอื่นๆ กอปรกับผลสำรวจดัชนีผู้จัดการฝ่ายจัดซื้อ (PMI) ภาคบริการของจีน ปรับตัวลงสู่ระดับ 53.9 ในเดือนมิ.ย. ลดลงจากรดับ 57.1 ในเดือนพ.ค. เนื่องจากกิจกรรมทางธุรกิจและยอดสั่งซื้อใหม่ชะลอตัวลง ตลาดหุ้นไทยมีแรงขายในหุ้นขนาดใหญ่ที่มีผลต่อดัชนี เนื่องจากขาดปัจจัยขึ้นใหม่ ๆ รอติดตามตัวเลขการจ้างงานนอกภาคเกษตรของสหรัฐฯ เดือนมิ.ย. ที่จะประกาศในวันศุกร์นี้

กระทรวงพาณิชย์ เปิดเผยดัชนีราคาผู้บริโภคทั่วไป (CPI) เพิ่มขึ้น 0.23% ในเดือนมิ.ย. สูงกว่าตลาดคาดเล็กน้อย ชะลอตัวต่อเนื่องเป็นเดือนที่ 6 และอยู่ที่ต่ำสุดในรอบ 22 เดือน ส่วนดัชนีราคาผู้บริโภคพื้นฐาน เพิ่มขึ้น 1.32% ชะลอตัวลงต่อเนื่อง เหลือ 6 เดือนแรก ของปีนี้อยู่ที่ 1.87% เรามองแรงกดดันทางด้านเงินเฟ้อของไทยอยู่ในระดับต่ำ จะไม่เป็นแรงกดดันต่อการปรับขึ้นอัตราดอกเบี้ยนโยบายของธปท. มากนัก เชื่อว่าถ้ามีการปรับขึ้นอัตราดอกเบี้ยนโยบายน่าจะอยู่ราว 0.25-0.50% ในช่วงครึ่งหลัง

แนวโน้มตลาดหุ้นไทยวันนี้คาดว่า แกว่งตัวจากแรงขายทำกำไร ตลาดหุ้นในภูมิภาคส่วนใหญ่ปรับตัวลง หลังอัตราผลตอบแทนพันธบัตรสหรัฐฯ ทั้งสั้นและยาวกำลังปรับตัวขึ้นทำจุดสูงใหม่ในเร็ว ๆ นี้ สะท้อนเฟดจะปรับขึ้นอัตราดอกเบี้ยอีก 0.25% ในการประชุมวันที่ 25-26 ก.ค. นี้ จากอัตราเงินเฟ้อพื้นฐานทั้ง Core PCE และ CPI ของสหรัฐฯ ที่ทรงตัวอยู่ในระดับสูงและลงช้า เราแนะนำให้ลงทุนในหุ้นกลุ่มแบงก์ KBANK, SCB, KTB, TTB ขานรับดอกเบี้ยนโยบายยังน่าจะปรับขึ้นอีก และกลุ่มสื่อสารที่การแข่งขันเริ่มลดลง หลังเหลือผู้บริการน้อยราย ADVANC, TRUE ในขณะที่การซื้อกิจการของ TTTBB มีความคืบหน้ามากขึ้น

กลยุทธ์การลงทุน

Trading: กลับเข้าแก๊งกำไร โดยมีจุด Stop ที่ระดับดัชนี 1,460 จุด

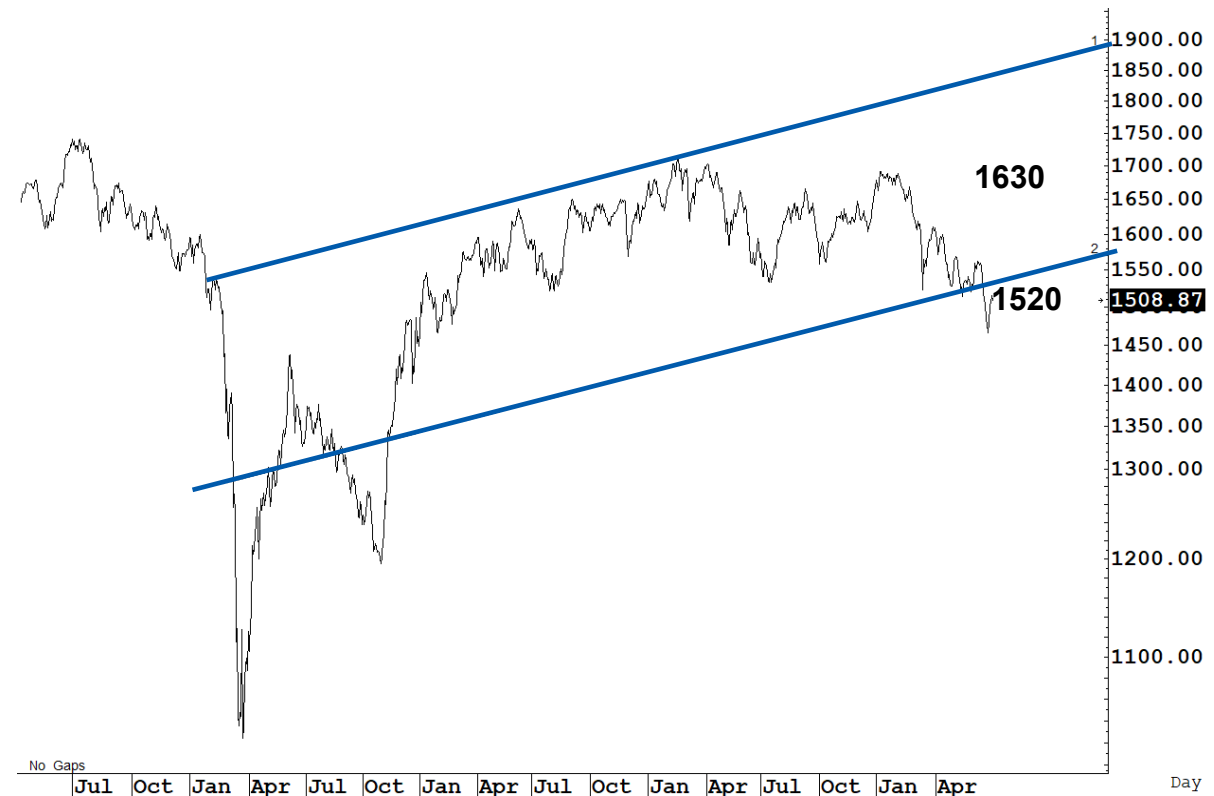
Technical Analyzer

Saravut Tachochavalit, Analyst
 TEL : +66 (2) 088 9999 Ext. 9754
 EMAIL : Saravut.ta@rhbgroup.com

SET Index

คู่ออน

Figure 1 : SET Index daily chart



Source: RHB, Aspen

SET Index ปิดที่ 1,508.87 จุด -6.44 จุด มูลค่าการซื้อขาย 44,294 ล้านบาท เพิ่มขึ้นเมื่อเทียบกับปริมาณการซื้อขายวันก่อนหน้า โดยนักลงทุนต่างประเทศขายสุทธิ 1,089 ล้านบาท และขายสุทธิ 110,481 ล้านบาท YTD

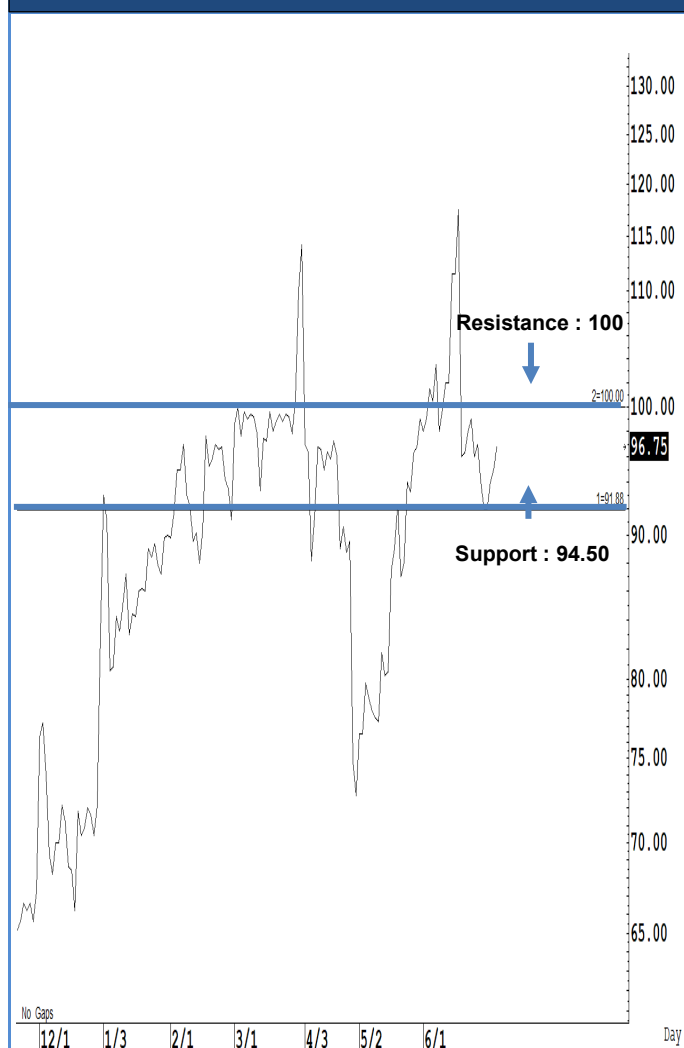
ระยะกลาง : SET Index อยู่ในช่วงปรับฐาน เดือนนี้ถ้ายังคงปิดต่ำกว่า 1,587 จุด ยังคงแนวโน้มปรับฐานต่อไป สำหรับทิศทางในไตรมาส 3/2566 คาดว่ากรอบของ SET จะอยู่ระหว่าง 1,375-1587 จุด แนะนำ ซื้อเมื่ออ่อนตัว สัปดาห์นี้คาดว่าแกว่งในกรอบระหว่าง 1,500-1,527 จุด แนะนำ ลงซื้อ ขึ้นขาย

ระยะสั้น : SET Index ปิดลบ เปิดบวก แล้วค่อย ๆ ลดช่วงบวกลับลงมาติดลบจากแรงขายทำกำไร เรามองว่า SET จะแกว่งออกด้านข้าง upside จะเริ่มจำกัด สั้น ๆ ติดลบไม่ข้ามแถว ๆ 1,520-1,527 จุด แนะนำขายเพื่อหวังผลซื้อกลับเมื่ออ่อนตัว ไม่ควรปิดต่ำกว่า 1,500 จุด แนะนำ trading ต่อได้

Saravut Tachochavalit, Analyst
 TEL : +66 (2) 088 9999 Ext. 9754
 EMAIL : Saravut.ta@rhbgroup.com

Trading Stocks

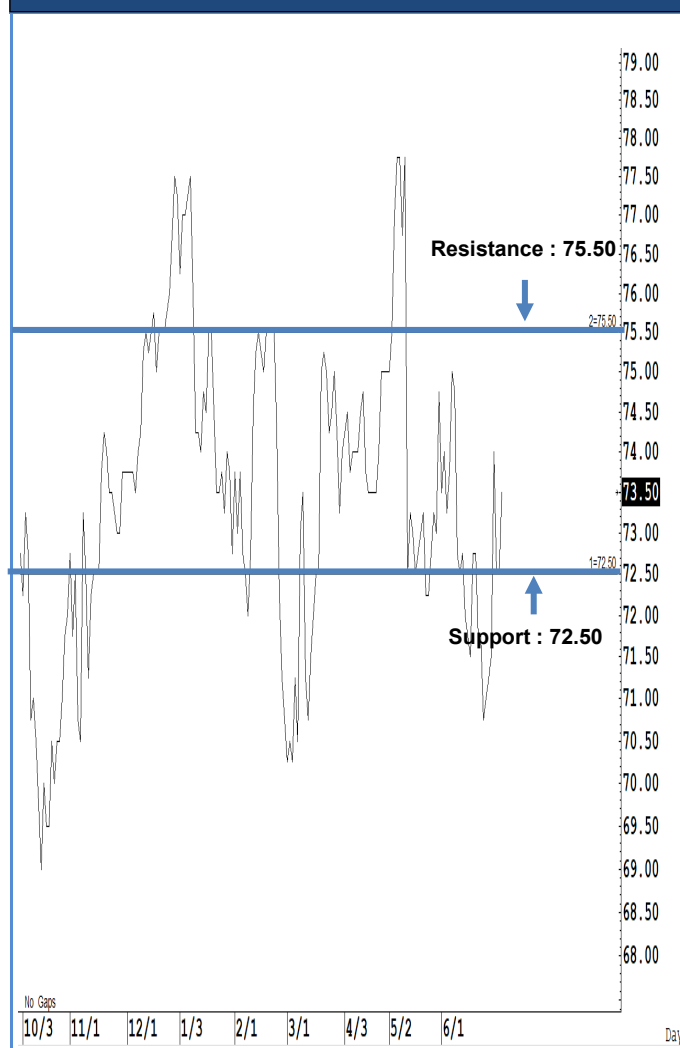
DELTA



Source: RHB, Bloomberg

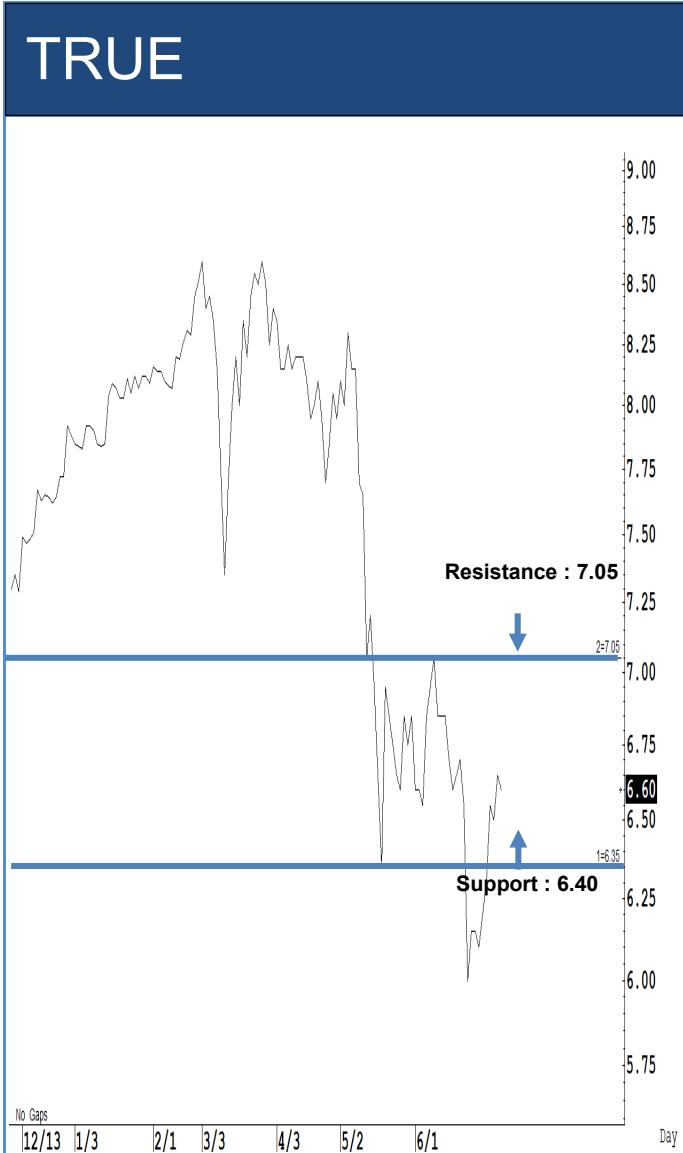
ระยะสั้นแกว่งในกรอบ sideways ระหว่าง 94.50-100 บาท แนะนำ ลงซื้อ ขึ้นขาย ในกรอบดังกล่าว ส่วนจุดตัดขาดทุนจะอยู่ที่ 94.25 บาท

INTUCH



Source: RHB, Bloomberg

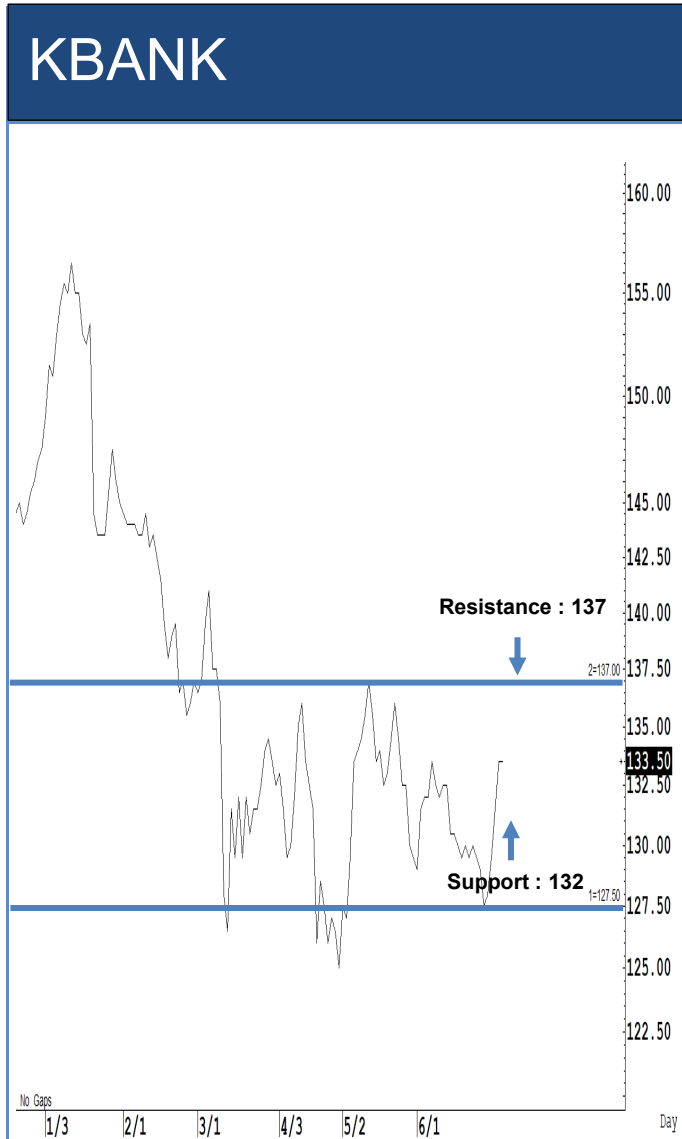
ระยะสั้นแกว่งในกรอบ sideways ระหว่าง 72.50-75.50 บาท แนะนำ ลงซื้อ ขึ้นขาย ในกรอบดังกล่าว ส่วนจุดตัดขาดทุนจะอยู่ที่ 72.25 บาท



ระยะสั้นแกว่งในกรอบ **sideway** ระหว่าง 6.40-7.05 บาท แนะนำ ลงซื้อ ขึ้นขายในกรอบดังกล่าว ส่วนจุดตัดขาดทุนจะอยู่ที่ 6.35 บาท

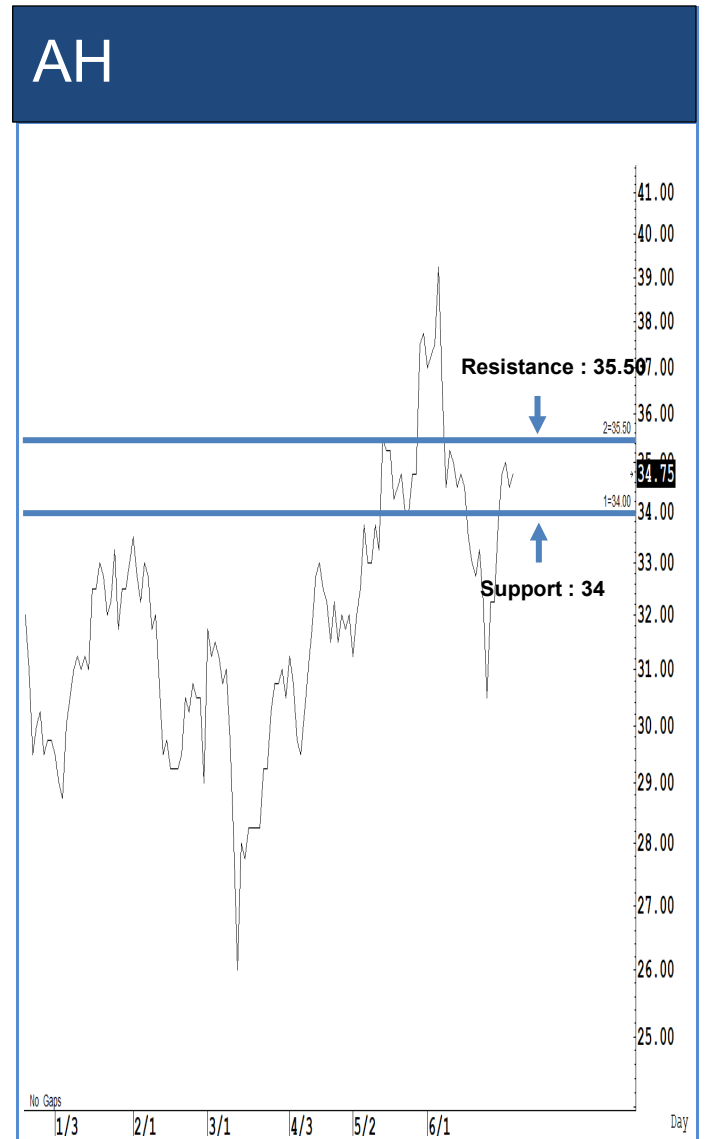


ระยะสั้นแกว่งในกรอบ **sideway up** ระหว่าง 215-222 บาท แนะนำ ลงซื้อ ขึ้นขายในกรอบดังกล่าว ส่วนจุดตัดขาดทุนจะอยู่ที่ 214 บาท



Source: RHB, Bloomberg

ระยะสั้นแกว่งในกรอบ **sideway** ระหว่าง 132-137 บาท แนะนำ ลงซื้อ ขึ้นขายในกรอบดังกล่าว ส่วนจุดตัดขาดทุนจะอยู่ที่ 131 บาท



Source: RHB, Bloomberg

ระยะสั้นแกว่งในกรอบ **sideway** ระหว่าง 38-38.50 บาท แนะนำ ลงซื้อ ขึ้นขายในกรอบดังกล่าว ส่วนจุดตัดขาดทุนจะอยู่ที่ 37.75 บาท

Key Stock News (ที่มา: ข่าวหุ้น)

AIS ปลดล็อกแข่งราคา ดัน Q2 กำไร 7.2 พันล้าน ลุ้นครึ่งปีแรกปันผล 3.88 บาท บรอดแบนด์-มือถือไปได้สวย

ADVANC เริ่มทะยานหลังปลดล็อกสงครามราคา ประเมินสัญญาณบวก กำไรไตรมาส 2/66 พุ่ง 7,250 ล้านบาท เติบโตทั้งจากปีก่อนและไตรมาสก่อน ธุรกิจมือถือ ARPU เพิ่มขึ้น 2 บาท และธุรกิจเน็ตบ้าน เพิ่มขึ้น 8 บาท จาก QoQ มีลุ้นครึ่งปีแรกจ่ายปันผล 3.88 บาท ยIELD 4% ขณะที่ทั้งปีจอกำไร 30,126 ล้านบาท โต 15.82% ราคาเป้าหมายจาก 19 โบรกเกอร์ 241.16 บาท

PHG ลงสนามเทรดวันนี้ ลุ้นราคาหุ้นวิ่งเหนือจอก

ไอพีโอใหม่ PHG สัปดาห์เช้าเทรดใน SET วันนี้ (6 ก.ค.) ลุ้นราคาวิ่งเหนือจอก ไอพีโอ 21 บาท รับพื้นฐานธุรกิจแข็งแกร่ง-โอกาสโตต่อเนื่อง ฟาก ธนชาติ ย่า 4 ผู้ถือหุ้นเดิมนำหุ้น 29.2 ล้านหุ้น คิดเป็นสัดส่วน 9.74% ขายบล็อกหุ้นเทรดให้นักลงทุน 5 รายใหญ่ เชื่อไม่กระทบความเชื่อมั่นรายย่อย เหตุผู้ซื้อต้องการถือลงทุนระยะยาว มั่นใจผลงาน PHG ได้ทุกปี คาดรายได้และกำไรเพิ่มขึ้น 2 หลัก

หมดไปภาษีดีเซล หันพึ่งกองทุนน้ำมัน

คณะกรรมการการเลือกตั้ง (กกต.) ตบกลับรัฐบาลรักษาการไม่มีอำนาจตั้งภาษีสรรพสามิตน้ำมันดีเซลที่สิ้นสุด 20 ก.ค.นี้ ส่งผลเหลือเพียงช่องทางเดียวคือ ปรับลดเงินนำส่งเข้ากองทุนน้ำมัน 5 บาทต่อลิตร

'เสี่ยเอ' คดพบดีเอสไอ ศรีทรา รับหมายเรียกแล้ว

วันรชต์ ผู้ถือหุ้นใหญ่ STARK คดเข้าพบเจ้าหน้าที่ดีเอสไอ ร้องทุกข์กล่าวโทษบุคคลเพิ่มวานนี้ (5 ก.ค.) ฟาก ศรีทรา อดีตซีเอฟโอ รับหมายเรียกจากดีเอสไอแล้ว กำหนดเข้าพบเจ้าหน้าที่ 7 ก.ค.นี้ หลังเปิดเผยผู้มีอิทธิพลราคาหุ้น STARK ขณะที่บอร์ดสตาร์ครีใหม่ 3 คน ส่ง สมชัย สวัสดิ์ผล นั่งประธานบอร์ดคนใหม่ ส่วนตัวแทนผู้ถือหุ้นรายย่อยเข้าร้องทุกข์ดีเอสไอให้ดำเนินคดีผู้ต้องสงสัย 7 ราย ฐานฉ้อโกงประชาชน

เก็ง Q2 ปตท.สม.ดีเกินคาด กำไรพุ่งทะลุ 2.1 หมื่นล้าน

PTTEP วิ่งรับกระแสข่าวดี ปีไตรมาส 2/66 จอกำไรดีเกินคาด 21,011 ล้านบาท เพิ่มขึ้นเมื่อเทียบกับปีก่อนและไตรมาสก่อน จากปริมาณขายปิโตรเลียมในแหล่งอาทิตย์และโครงการ Sabah K ในมาเลเซีย ดีกว่าประมาณการ พร้อมกำไรพิเศษจาก FX ครึ่งปีหลังยังฟื้นตัวต่อเนื่องตามราคาน้ำมันดิบโลก ผู้บริหารปตท.สม.มั่นใจยอดขายตั้งแต่ปี 67 มากกว่า 5 แสนบาร์เรลต่อวัน 22 โบรกเกอร์ให้ราคาเป้าหมาย 170.85 บาท

SPALI ครึ่งแรกยอดขาย 17,285 ล้าน เล็งเปิดอีก 27 โครงการ มูลค่า 2.7 หมื่นล้านในครึ่งหลัง

ศุภาลัย โยกยอดขายครึ่งปีแรก 17,285 ล้านบาท มั่นใจทั้งปีทำได้ตามเป้า 36,000 ล้านบาท เล็งเปิด 27 โครงการ มูลค่ารวม 27,000 ล้านบาท ในช่วงครึ่งปีหลัง ล่าสุดเปิดตัวบ้านหรู ศุภาลัย เอสเซนส์ อ่างศิลา มูลค่า 1,200 ล้านบาท หนุ่ยยอดขายไตรมาส 3/66 นอกจากนี้ได้ยื่นอุทธรณ์ต่อศาลปกครองสูงสุด กรณีศาลปกครองกลางสั่งเพิกถอน EIA โครงการศุภาลัย ลอฟท์รัชดา-วงศ์สว่าง

IFCG จ่อยื่นฟ้องเข้า mai ใน Q3 นี้ ระดมทุนขยายธุรกิจโตกระโดด

ไอเอฟซีจี หรือ IFCG ผู้ประกอบการธุรกิจยานยนต์รายสำคัญของประเทศไทย เตรียมยื่นฟ้องในไตรมาส 3/66 จอเข้าจดทะเบียนใน mai เพื่อระดมทุนขยายธุรกิจ เพิ่มโอกาสในการเติบโตอย่างก้าวกระโดดในอนาคต

SCC ประกาศทุ่มงบ 610 ล้าน ซื้อหุ้นเพิ่มทุน CSAP รุกตลาดค้าปลีกอินโด

SCC รุกตลาดค้าปลีกอินโดนีเซีย ทุ่มงบอีกกว่า 610 ล้านบาท ใช้สิทธิซื้อหุ้นเพิ่มทุน CSAP ผู้นำธุรกิจค้าปลีกวงศสงสร้างรายใหญ่ คำว่าโอกาสเติบโตต่อเนื่องในตลาด Modern Trade ตั้งเป้าขยายสาขาร้าน Mitra10 ครบ 100 สาขาภายในปี 73

EGCO ไขว่ 'ครูพลังงาน' หลักสูตรอบรมออนไลน์ คำว่ารางวัล AREA 2023

EGCO ส่งโครงการอบรมออนไลน์ ครูพลังงาน คำว่ารางวัล AREA 2023 สาขา Investment In People สะท้อนการยอมรับในระดับภูมิภาคต่อบทบาทการส่งเสริมความรู้ความเข้าใจด้านพลังงานและสิ่งแวดล้อมแก่สังคม ผ่านโครงการเพิ่มศักยภาพครูให้ใช้สื่อดิจิทัลพัฒนาการเรียนการสอนด้านพลังงานอย่างมีประสิทธิภาพ

เชียร์ 'ซีโอ' BTS เบ้าราคา 9.46 บาท สายสีเหลืองรายได้ปีแรก 2 พันล้าน

โบรกฯ คงคำแนะนำ ซีโอ หุ้น BTS เบ้าราคา 9.46 บาท หลังเห็นสัญญาณดีปัญหาหนี้สายสีเขียว กทม.มีแผนขงสภาพท.ขอจ่ายหนี้ E&M คาดมีความชัดเจนเดือนนี้ ส่วนหนี้ O&M นั้น คาดศาลปกครองสูงสุดมีคำพิพากษาในปีนี้ แคมป์เปิดบริการสายสีเหลืองเต็มรูปแบบ ประเมินปีแรกผู้โดยสาร 1.3 แสนคน รายได้ 2,000 ล้านบาท

กรม.โยธาฯรัฐบ.ใหม่พิจารณา แก้ปมสัญญารถไฟฟ้ามหานครสายสีเขียว อ้างยุบสภาแล้ว

กรม.โยธาฯรัฐบ.ใหม่แก้ปมรถไฟฟ้ามหานครสายสีเขียว อ้างยุบสภาแล้ว ไม่อยากสร้างผลผูกพันกับ กรม.ชุดใหม่ ส่วนราชการที่เกี่ยวข้องแนะ กทม.ควรหารือกับสำนักงบประมาณ เปลี่ยนแนวปฏิบัติจากคำสั่ง ม.44 คลช.ที่ให้เจรจาต่อสัญญาเก่า มาเป็นการใช้วิธีตาม พ.ร.บ.ร่วมทุนปี 62

SJWD ลุ้นกำไร Q2 โต 50% เร่งปิดดีล M&A ปีนี้-เชียร์ 'ซีโอ' เป้าใหม่ 20.80 บ.

SJWD ลุ้นไตรมาส 2/66 พุ่งกำไร 200250 ล้านบาท เพิ่มขึ้น 4050% หลังรวมงบเต็มไตรมาส คาดดีล M&A จะเสร็จทันในปีนี้ 12 ดีล โบรกฯ เชียร์ ซีโอ ราคาเป้าหมายใหม่ 20.80 บาท

ดีอีเอส-ETDA หารือรับ 'กฎหมาย DPS' จ่อบังคับใช้ 21 ส.ค.นี้

รมว.ดีอีเอส-ETDA หารือพลต.พร้อมสื่อคอมมิวนิตีส์ เร่งทำความเข้าใจต่อกฎหมาย DPS การประกอบธุรกิจบริการแพลตฟอร์มดิจิทัล หลังเตรียมบังคับใช้วันที่ 21 ส.ค. 66 และเตรียมเดินหน้าเปิดช่องทางให้คำปรึกษาตอบทุกข้อสงสัย เริ่มให้บริการ 17 ก.ค. นี้

อังกฤษแตกคอบัญชีปัญหาเงินเพื่อ สหราชอาณาจักรเป็นประเทศเดียวใน G7 ที่เงินเฟ้อยังสูง

ในเดือน ม.ค. ด้วยทุกคนตระหนักถึงการเลือกตั้งทั่วไปครั้งสำคัญที่จะมีขึ้นในปี 2567 นายริชี ซูแน็ก นายกรัฐมนตรีของสหราชอาณาจักร (UK) ให้คำมั่นว่าจะทำให้เงินเฟ้อลดลงเหลือครึ่งหนึ่งภายในสิ้นปีนี้

กกร.คงเป้าจีดีพีปี 3.0-3.5% มั่นใจ ค่าไฟมีปัจจัยบวกหนุนลงได้กว่า 10%

คณะกรรมการร่วมภาคเอกชน 3 สถาบัน (กกร.) คงเป้าหมายจีดีพีปีนี้ที่ 3.0-3.5% จากการบริหารจัดการเงินเฟ้อที่ดีขึ้นจากค่าครองชีพและหนี้ครัวเรือนในระดับสูงที่ 90.6% ต่อจีดีพี ที่ ยังมีปัจจัยบวกให้ค่าไฟลดลงได้กว่า 10% จากงวดที่ 2 (พ.ค.-ส.ค. 66) คาดว่าไม่เกิน 4.25 บาท/หน่วย จากเดิม 4.70 บาท/หน่วย

BBLAM ชูบอนด์รัฐฯ นำลงทุนเสริมพอร์ต ผ่านกองทุน B9/23

บลจ.บัวหลวง (BBLAM) เสนอขาย IPO กองทุนรวมบัวหลวงธนรัฐ 9/23 หรือ Bualuang Thanarat 9/23 (B9/23) เน้นลงทุนในตราสารหนี้ภาครัฐ เปิดขาย IPO ระหว่างวันที่ 5-7 ก.ค. 66

CHAYO ชนะประมูลหนี้ 5.3 พันล. โบรกฯ ชู Q2 เน้น เชียร์ 'ซีโอ' เป้า 10.80 บ.

บมจ.ชโย (CHAYO) ปิดล๊อบครั้งแรกซื้อหนี้กว่า 5.3 พันล้านบาท เดินหน้าปรับพอร์ตบริหารหนี้และแผนด้านโบรกฯ เน้น เชียร์ หุ้น CHAYO พร้อมมูลค่าพื้นฐานใหม่ที่ 10.80 บาท

ลุ้นดัชนีปลายปีแตะ 1,600 จุด 'ทรินิตี้' ชู BBL-KTB-MINT เด่น

บล.ทรินิตี้ คาดดัชนีปลายปีแตะ 1,600 จุด หลังการเมืองซัดเงิน-ดอกเบี้ยเฟดผ่านจุดพัก หนุนพันธบัตรฟิวเจอร์ไทย มุ่งไตรมาส 3 หันมีโอกาสปรับตัวลดลงจากเศรษฐกิจในไทย-สภาพคล่องทั่วโลกลดลง ชีร์ระดับดัชนี 1,450 จุด ถือเป็นจุดที่นำลงทุนในระยะกลาง ชู BBL, BEM, CPALL, CPAXT, KTB และ MINT เด่น

เฝ 7 หุ้นเด่นนำลงทุน Q3 BEM-JMT-SCGP-SCB-IVL-ERW นำทีม

บล.เอเชีย พลัส (ASPS) คัด 7 หุ้นเด่นนำลงทุนในไตรมาส 3/66 ขึ้นพื้นฐานราคาถูกลง มีปัจจัยบวกเฉพาะตัว ได้แก่ BEM, JMT, SCGP, SCB, IVL, ERW, III ดัชนีหุ้นไทยปี 66 ให้แนวด้านสูงสุด 1,610 จุด หวังตั้งนายกฯ คนใหม่สำเร็จ-การเมืองมีเสถียรภาพ ดึงดูดเม็ดเงินลงทุนต่างชาติไหลกลับแนะ 1,480 จุด จึงหวั่นเข้าซื้อ

IFC ให้สินเชื่อกว่า 100 ล้านดอลลาร์ หนุนไทยเครดิตดี

บริษัทเงินทุนระหว่างประเทศ (IFC) สนับสนุนสินเชื่อมูลค่า 105 ล้านดอลลาร์ แก่แบงก์ไทยเครดิต หวังส่งเสริมธุรกิจรายย่อยและผู้ประกอบการสตรีในประเทศไทย ให้สามารถเข้าถึงแหล่งเงินทุนในระดับมากขึ้น

กบข.ยังมีทีมเลือกหุ้นไทย ทำให้เสี่ยงต่ำหนุนกำไรโต

กองทุนบำเหน็จบำนาญข้าราชการ (กบข.) เผย ผลตอบจากการลงทุนปีนี้เติบโตดีกว่าช่วงปีที่ผ่านมา หุ้นไทยครึ่งหลังกลับมาโตเด่นรับการเมืองนิ่ง ยืนยันหุ้นไทยพื้นฐานดี มีทีมผู้ถือหุ้นไทยเฉพาะ ธุรกิจไหนไม่ทำตามแผนเลิกลงทุนทันที ส่งผลให้หุ้นในมือมีความเสี่ยงต่ำ ซึ่งหลังแก้พ.ร.บ.ฯ เพิ่มเงินลงทุนสมาชิกฯ เป็น 30% พากันปรับเพดานเต็มเม็ด

ข้อมูลธุรกรรมขายชอร์ต (Short Sales)

	Symbol (5 Jul'23)	Volume (Shares)	Value (Baht)	% Short Sale Volume Comparing with Main Board	% Short Sale Value Comparing with Main Board
1	KBANK-R	1,372,600	183,516,250.00	9.83	9.81
2	KBANK	973,100	130,023,900.00	6.97	6.95
3	SCC-R	371,100	120,268,700.00	15.92	15.9
4	PTT	3,433,100	115,867,125.00	16.57	16.54
5	GULF	2,261,400	104,422,775.00	11.43	11.45
6	SCB-R	891,600	97,234,250.00	8.25	8.24
7	BBL	600,900	96,069,450.00	6	6.02
8	PTTGC-R	2,448,300	94,677,725.00	11.94	11.92
9	GPSC-R	1,617,400	86,147,150.00	12.54	12.58
10	EA	1,477,000	80,964,400.00	12.57	12.59
11	AOT	1,082,300	77,952,100.00	9.99	10
12	BDMS	2,799,000	77,672,250.00	5.92	5.92
13	GULF-R	1,568,200	72,629,250.00	7.93	7.97
14	BANPU	7,418,800	67,540,295.00	9.08	9.05
15	CPALL	1,064,600	67,315,025.00	8.96	8.95
16	ADVANC	298,800	64,760,900.00	4.2	4.2
17	PTTEP	420,800	64,072,750.00	5.47	5.47
18	AOT-R	880,200	63,357,875.00	8.13	8.13
19	MTC-R	1,585,700	62,706,850.00	26.29	26.28
20	ADVANC-R	289,000	62,583,400.00	4.06	4.06
21	EA-R	1,084,400	59,744,600.00	9.23	9.29
22	BBL-R	357,600	57,107,400.00	3.57	3.58
23	KCE	1,414,100	53,342,350.00	14.5	14.49
24	KCE-R	1,413,500	53,096,825.00	14.49	14.42
25	INTUCH-R	671,900	49,190,250.00	11.76	11.78
26	JMART	2,860,200	48,465,540.00	9.92	9.97
27	TRUE-R	7,202,200	47,756,900.00	15.11	15.08
28	CBG-R	734,100	47,597,250.00	21.97	21.98
29	KTB-R	2,410,600	46,903,780.00	5.17	5.16
30	SAWAD	951,600	46,734,025.00	11.6	11.54
31	CPF-R	2,352,600	46,536,930.00	26.59	26.6
32	DELTA-R	485,800	46,019,275.00	6.76	6.71
33	CPN	694,300	45,835,000.00	20.82	20.87
34	TTB	29,083,900	45,405,818.00	6.22	6.22
35	CPALL-R	715,800	45,274,350.00	6.02	6.02
36	JMT	1,193,600	44,363,425.00	5.06	5.13
37	BGRIM-R	1,205,900	41,309,925.00	16.33	16.29
38	KTB	2,080,500	40,501,640.00	4.46	4.46
39	JMART-R	2,355,900	39,763,660.00	8.17	8.18
40	BANPU-R	4,202,800	38,354,385.00	5.14	5.14
41	SCC	117,600	38,195,400.00	5.04	5.05
42	PTT-R	1,131,100	38,174,625.00	5.46	5.45
43	BGRIM	1,104,300	38,080,250.00	14.95	15.02
44	MINT-R	1,107,400	37,632,500.00	15.46	15.49
45	BDMS-R	1,351,600	37,506,900.00	2.86	2.86
46	MINT	1,067,400	36,288,650.00	14.9	14.93

Source: SETSMART

ข้อมูลแบบรายงานการเปลี่ยนแปลงการถือหลักทรัพย์และสัญญาซื้อขายล่วงหน้าของผู้บริหาร (แบบ 59)

ชื่อบริษัท	ชื่อผู้บริหาร	ประเภทหลักทรัพย์	วันที่ได้มา/ จำหน่าย	จำนวน	ราคา	วิธีการได้มา/ จำหน่าย
COMAN	นาย วสวรรณ ประเสริฐศิลป์	หุ้นสามัญ	04/07/2566	50,100	4.79	ซื้อ
COMAN	นาย วสวรรณ ประเสริฐศิลป์	หุ้นสามัญ	04/07/2566	50,000	4.82	ขาย
JR	นาย จรัญ วิวัฒน์เจษฎากุศล	หุ้นสามัญ	04/07/2566	37,000	5.75	ซื้อ
CHIC	นางสาว ศิริตา บัณฑิตยาสานธิ	หุ้นสามัญ	04/07/2566	50,000,000	0.78	ขาย
SEAFCO	นาย ณรงค์ ทัศนนิพันธ์	หุ้นสามัญ	04/07/2566	10,000	3.2	ซื้อ
SIMAT	นาย บุญเลิศ เขียวพรชัย	หุ้นสามัญ	04/07/2566	270,000	1.69	ซื้อ
WHART	นาย ชัยวัฒน์ มั่นคงดี	หน่วยทรัสต์	04/07/2566	50,000	10.7	ขาย
TBN	นางสาว ชนิษฐา ศรีสวัสดิ์	หุ้นสามัญ	04/07/2566	4,500	23.54	ซื้อ
TFMAMA	นาย บุญยสิทธิ์ โชควัฒนา	หุ้นสามัญ	04/07/2566	9,322	191.99	ขาย
NEX	นางสาว อินทิรา ช่วยสนธิ	หุ้นสามัญ	29/06/2566	4,800,000	10	ซื้อ
BRI	นาย พีระพงศ์ จรุงเอก	หุ้นสามัญ	29/06/2566	600,000	7.77	ซื้อ
PCC	นาย กิตติ สัมฤทธิ์	หุ้นสามัญ	04/07/2566	50,000	3.32	ซื้อ
PRG	นาย สุเวทย์ ธีรวิชิตกุล	หุ้นสามัญ	03/07/2566	4,000	10.5	ซื้อ
PRG	นาย สุเวทย์ ธีรวิชิตกุล	หุ้นสามัญ	04/07/2566	4,000	10.5	ซื้อ
PEACE	นาย พิสิษฐ ปัญจคุณาภรณ์	หุ้นสามัญ	04/07/2566	30,000	4.02	ซื้อ
PRTR	นางสาว วิศรา เจริญพานิช	หุ้นสามัญ	04/07/2566	100,000	6.12	ซื้อ
PACO	นาย สมชาย เลิศขจรกิตติ	หุ้นสามัญ	03/07/2566	300,000	1.92	ซื้อ
PACO	นาย สมชาย เลิศขจรกิตติ	หุ้นสามัญ	04/07/2566	800,000	1.93	ซื้อ
PACO	นาย สมชาย เลิศขจรกิตติ	หุ้นสามัญ	04/07/2566	800,000	1.93	ซื้อ
				Revoked by Reporter		
UVAN	นาย สันติ สนวนยศ	หุ้นสามัญ	05/07/2566	20,000	8.55	ขาย
TTI	นาย กำจร ชื่นชูจิตต์	หุ้นสามัญ	04/07/2566	500	24.5	ซื้อ
TTI	นาย กำจร ชื่นชูจิตต์	หุ้นสามัญ	04/07/2566	500	24.8	ซื้อ
TTI	นาย กำจร ชื่นชูจิตต์	หุ้นสามัญ	04/07/2566	100	24.9	ซื้อ
TTI	นาย กำจร ชื่นชูจิตต์	หุ้นสามัญ	04/07/2566	2,200	25	ซื้อ
WARRIX	นาย วิศัลย์ วนะศักดิ์ศรีสกุล	หุ้นสามัญ	04/07/2566	100,000	9.05	ซื้อ
KUN	นาง ประวีร์รัตน์ เทวอักษร	หุ้นสามัญ	03/07/2566	110,000	2.07	ซื้อ
KUN	นาย คุณา เทวอักษร	หุ้นสามัญ	03/07/2566	110,000	2.07	ซื้อ
WGE	นาย วิกรม จารุงศา	หุ้นสามัญ	05/07/2566	100,000	0.95	ซื้อ
STGT	นาย วีรกร อ่องสกุล	หุ้นสามัญ	03/07/2566	1,000	7.25	ซื้อ
SAMART	นาย ธีระชัย พงศ์พนางาม	ใบสำคัญแสดงสิทธิที่จะซื้อหุ้น	04/07/2566	166,600	0.37	ขาย
INSET	นาย วิเชียร แจ็กเจิม	หุ้นสามัญ	04/07/2566	100,000	2.19	ซื้อ

Source: www.sec.or.th

ข้อมูลแบบรายงานการเปลี่ยนแปลงการถือหลักทรัพย์และสัญญาซื้อขายล่วงหน้าของผู้บริหาร (แบบ 59) ต่อ

ชื่อบริษัท	ชื่อผู้บริหาร	ประเภทหลักทรัพย์	วันที่ได้มา/ จำหน่าย	จำนวน	ราคา	วิธีการได้มา/ จำหน่าย
INSET	นาย วิเชียร เจียกเจิม	ใบสำคัญแสดงสิทธิที่จะ ซื้อหุ้น	04/07/2566	115,300	0.23	ขาย
SC	นาย ประยงค์ยุทธ อธิธิรัตน์ชัย	หุ้นสามัญ	04/07/2566	50,000	4.48	ขาย
SC	นาย มงกุฎ เตโชฬาร	หุ้นสามัญ	04/07/2566	200,000	4.5	ขาย

แบบรายงานการได้มาหรือจำหน่ายหลักทรัพย์ของกิจการ (แบบ 246-2)
(Corporate Share Trade)

หลักทรัพย์	ชื่อผู้ได้มา/ จำหน่าย	วิธีการ	ประเภท หลักทรัพย์	% ก่อน ได้มา/ จำหน่าย	% ได้มา/ จำหน่าย	% หลัง ได้มา/ จำหน่าย	วันที่ได้มา/ จำหน่าย	% ก่อน ได้มา/ จำหน่าย (กลุ่ม)	% ได้มา/ จำหน่าย (กลุ่ม)	% หลัง ได้มา/ จำหน่าย (กลุ่ม)
BAFS	บริษัท หลักทรัพย์ จัดการกองทุนกรุงศรี จำกัด	ได้มา	หุ้น	4.9886	0.0146	5.0033	30/06/2566	4.9886	0.0146	5.0033

Source: www.sec.or.th

กำหนดการประชุมคณะกรรมการนโยบายการเงิน (กนง.) ประจำปี 2566

ครั้งที่	วันแถลงผลการประชุม กนง.
1	พุธที่ 25 ม.ค.2566 (ปรับขึ้นดอกเบี้ย 0.25% ต่อปี จาก 1.25% เป็น 1.50% ต่อปี)
2	พุธที่ 29 มี.ค.2566 (ปรับขึ้นดอกเบี้ย 0.25% ต่อปี จาก 1.50% เป็น 1.75% ต่อปี)
3	พุธที่ 31 พ.ค.2566 (ปรับขึ้นดอกเบี้ย 0.25% ต่อปี จาก 1.75% เป็น 2.00% ต่อปี)
4	พุธที่ 2 ส.ค.2566
5	พุธที่ 27 ก.ย.2566
6	พุธที่ 29 พ.ย.2566

ที่มา : ธนาคารแห่งประเทศไทย

ข้อมูลต่างชาติซื้อขาย NVDR

(ณ วันที่ 5 กรกฎาคม 2566)

NVDR TOP 5 BUY

ชื่อหลักทรัพย์	ซื้อ (ล้านบาท)	ขาย (ล้านบาท)	รวม (ล้านบาท)	สุทธิ (ล้านบาท)	มูลค่าการซื้อขาย ทั้งหมด (ล้านบาท)	สัดส่วนการซื้อขาย ผ่าน NVDR (%)
KBANK	774.62	330.56	1,105.18	444.06	1,870.21	29.55
PTTEP	375.92	203.08	579	172.84	1,172.49	24.69
DELTA	399.74	239.05	638.79	160.69	686.65	46.51
OR	157.77	54.4	212.18	103.37	598.61	17.72
BBL	455.77	369.02	824.79	86.74	1,597.33	25.82

NVDR TOP 5 SELL

ชื่อหลักทรัพย์	ซื้อ (ล้านบาท)	ขาย (ล้านบาท)	รวม (ล้านบาท)	สุทธิ (ล้านบาท)	มูลค่าการซื้อขาย ทั้งหมด (ล้านบาท)	สัดส่วนการซื้อขาย ผ่าน NVDR (%)
BDMS	405.71	644.06	1,049.77	-238.4	1,339.69	39.18
PTTGC	101.75	279.52	381.27	-177.8	798.69	23.87
GPSC	118.13	232.46	350.59	-114.3	685.52	25.57
SAWAD	65.46	162.79	228.25	-97.34	405.89	28.12
CRC	67.32	154.37	221.69	-87.05	375.68	29.5

Source: www.settrade.com

หลักทรัพย์ที่เข้าข่ายมาตรการกำกับการซื้อขาย (Cash Balance)

(ณ วันที่ 6 กรกฎาคม 2566)

ระดับ 1: ห้ามคำนวณวงเงินซื้อขาย และ Cash Balance

หลักทรัพย์ในประเทศ	หลักทรัพย์ต่างดาว	ระดับ	ชื่อเต็ม	วันที่เริ่มต้น	วันที่สิ้นสุด
DELTA	-	1	บริษัท เอลต้า อีเลคโทรนิคส์ (ประเทศไทย) จำกัด (มหาชน)	20 มิ.ย. 2566	10 ก.ค. 2566
MALEE	MALEE-F	1	บริษัท มาลีกรุ๊ป จำกัด (มหาชน)	26 มิ.ย. 2566	14 ก.ค. 2566
OTO	OTO-F	1	บริษัท วันทูวัน คอนแทคส์ จำกัด (มหาชน)	26 มิ.ย. 2566	14 ก.ค. 2566
OTO-W1	-	1	บริษัท วันทูวัน คอนแทคส์ จำกัด (มหาชน)	26 มิ.ย. 2566	14 ก.ค. 2566

ระดับ 2: ห้าม Net settlement, ห้ามคำนวณวงเงินซื้อขาย และ Cash Balance

หลักทรัพย์ในประเทศ	หลักทรัพย์ต่างดาว	ระดับ	ชื่อเต็ม	วันที่เริ่มต้น	วันที่สิ้นสุด
NC	NC-F	2	บริษัท นิวซีดี (กรุงเทพฯ) จำกัด (มหาชน)	23 มิ.ย. 2566	13 ก.ค. 2566

ระดับ 3: หยุดพักการซื้อขายในวันทำการแรก , ห้าม Net Settlement , ห้ามคำนวณวงเงินซื้อขายและ Cash Balance

หลักทรัพย์ในประเทศ	หลักทรัพย์ต่างดาว	ระดับ	ชื่อเต็ม	วันที่เริ่มต้น	วันที่สิ้นสุด

Source : www.set.or.th

หมายเหตุ

เมื่อหุ้นสามโบว์เข้ามาตรการให้หลักทรัพย์อื่นของบจ. และหลักทรัพย์ที่มีการอ้างอิงหลักทรัพย์ของบจ. เข้ามาตรการกำกับการซื้อขายด้วย (ยกเว้น DW) โดย

- Cash Balance หมายความว่า สมาชิกต้องดำเนินการให้ลูกค้าซื้อหลักทรัพย์ด้วยบัญชี cash balance เท่านั้น โดยลูกค้าต้องวางเงินสดไว้ล่วงหน้ากับสมาชิกเต็มจำนวนก่อนซื้อหลักทรัพย์
 - ห้ามคำนวณวงเงินซื้อขาย หมายความว่า ห้ามสมาชิกใช้หลักทรัพย์เป็นหลักประกันในการคำนวณเป็นวงเงินซื้อขายหลักทรัพย์ (ในทุกประเภทบัญชี)
 - ห้าม Net settlement หมายความว่า ห้ามสมาชิกหักกลบราคาซื้อกับราคาขายหลักทรัพย์เดียวกันในวันเดียวกัน (ซื้อและขายหลักทรัพย์เดียวกันในวันเดียวกัน ค่าขายคืนเป็นวงเงินในวันทำการถัดไป)
- ทั้งนี้ มาตรการกำกับการซื้อขาย มีปัจจัยที่ใช้ในการพิจารณา คือ อัตราหมุนเวียนการซื้อขาย (Turnover ratio) มูลค่าการซื้อขาย และราคาซื้อขาย ที่ไม่สอดคล้องกับปัจจัยพื้นฐาน เช่น P/E Ratio เป็นต้น

Economic Calendar – Thailand

Date Time	Event	Period	Survey	Actual	Prior	Revised
07/03/2023 07:30	S&P Global Thailand PMI Mfg	Jun	--	53.2	58.2	--
07/03/2023 14:30	Business Sentiment Index	Jun	--	51	49.7	--
07/05/2023 10:30	CPI Core YoY	Jun	1.40%	--	1.55%	--
07/05/2023 10:30	CPI NSA MoM	Jun	0.40%	--	-0.71%	--
07/05/2023 10:30	CPI YoY	Jun	0.00%	--	0.53%	--
07/07/2023 14:30	Foreign Reserves	Jun-30	--	--	\$218.4b	--
07/07/2023 14:30	Forward Contracts	Jun-30	--	--	\$30.0b	--
07/07/2023 07/13	Consumer Confidence	Jun	--	--	55.7	--
07/07/2023 07/13	Consumer Confidence Economic	Jun	--	--	50.2	--
07/14/2023 14:30	Foreign Reserves	Jul-07	--	--	--	--
07/14/2023 14:30	Forward Contracts	Jul-07	--	--	--	--
07/18/2023 07/24	Car Sales	Jun	--	--	65088	--
07/21/2023 14:30	Foreign Reserves	Jul-14	--	--	--	--
07/21/2023 14:30	Forward Contracts	Jul-14	--	--	--	--
07/23/2023 07/28	Customs Exports YoY	Jun	--	--	-4.60%	--
07/23/2023 07/28	Customs Imports YoY	Jun	--	--	-3.40%	--
07/23/2023 07/28	Customs Trade Balance	Jun	--	--	-\$1849m	--
07/26/2023 07/27	Capacity Utilization ISIC	Jun	--	--	60.2	--
07/26/2023 07/27	Mfg Production Index ISIC NSA YoY	Jun	--	--	-3.14%	--
07/27/2023 14:30	Forward Contracts	Jul-21	--	--	--	--
07/28/2023 14:30	Foreign Reserves	Jul-21	--	--	--	--
07/31/2023 14:00	BoP Current Account Balance	Jun	--	--	-\$2766m	--
07/31/2023 14:30	Exports YoY	Jun	--	--	-5.90%	--
07/31/2023 14:30	Exports	Jun	--	--	\$24075m	--
07/31/2023 14:30	Imports YoY	Jun	--	--	-2.30%	--
07/31/2023 14:30	Imports	Jun	--	--	\$24020m	--
07/31/2023 14:30	Trade Balance	Jun	--	--	\$55m	--
07/31/2023 14:30	BoP Overall Balance	Jun	--	--	\$1018m	--
08/02/2023 07:30	S&P Global Thailand PMI Mfg	Jul	--	--	53.2	--
08/02/2023 14:00	BoT Benchmark Interest Rate	Aug-02	--	--	2.00%	--
08/02/2023 14:30	Business Sentiment Index	Jul	--	--	51	--
08/04/2023 14:30	Foreign Reserves	Jul-28	--	--	--	--
08/04/2023 14:30	Forward Contracts	Jul-28	--	--	--	--
08/07/2023 10:30	CPI Core YoY	Jul	--	--	--	--
08/07/2023 10:30	CPI NSA MoM	Jul	--	--	--	--
08/07/2023 10:30	CPI YoY	Jul	--	--	--	--
08/07/2023 08/15	Consumer Confidence	Jul	--	--	--	--
08/07/2023 08/15	Consumer Confidence Economic	Jul	--	--	--	--
08/11/2023 14:30	Foreign Reserves	Aug-04	--	--	--	--
08/11/2023 14:30	Forward Contracts	Aug-04	--	--	--	--
08/18/2023 14:30	Foreign Reserves	Aug-11	--	--	--	--
08/18/2023 14:30	Forward Contracts	Aug-11	--	--	--	--
08/18/2023 08/24	Car Sales	Jul	--	--	--	--
08/21/2023 09:30	GDP SA QoQ	2Q	--	--	1.90%	--
08/21/2023 09:30	GDP YoY	2Q	--	--	2.70%	--
08/23/2023 08/28	Customs Exports YoY	Jul	--	--	--	--

Source: Bloomberg

RHB Guide to Investment Ratings

- Buy:** Share price may exceed 10% over the next 12 months
Trading Buy: Share price may exceed 15% over the next 3 months, however longer-term outlook remains uncertain
Neutral: Share price may fall within the range of +/- 10% over the next 12 months
Take Profit: Target price has been attained. Look to accumulate at lower levels
Sell: Share price may fall by more than 10% over the next 12 months
Not Rated: Stock is not within regular research coverage

Investment Research Disclaimers

RHB has issued this report for information purposes only. This report is intended for circulation amongst RHB and its affiliates' clients generally or such persons as may be deemed eligible by RHB to receive this report and does not have regard to the specific investment objectives, financial situation and the particular needs of any specific person who may receive this report. This report is not intended, and should not under any circumstances be construed as, an offer or a solicitation of an offer to buy or sell the securities referred to herein or any related financial instruments.

This report may further consist of, whether in whole or in part, summaries, research, compilations, extracts or analysis that has been prepared by RHB's strategic, joint venture and/or business partners. No representation or warranty (express or implied) is given as to the accuracy or completeness of such information and accordingly investors should make their own informed decisions before relying on the same.

This report is not directed to, or intended for distribution to or use by, any person or entity who is a citizen or resident of or located in any locality, state, country or other jurisdiction where such distribution, publication, availability or use would be contrary to the applicable laws or regulations. By accepting this report, the recipient hereof (i) represents and warrants that it is lawfully able to receive this document under the laws and regulations of the jurisdiction in which it is located or other applicable laws and (ii) acknowledges and agrees to be bound by the limitations contained herein. Any failure to comply with these limitations may constitute a violation of applicable laws.

All the information contained herein is based upon publicly available information and has been obtained from sources that RHB believes to be reliable and correct at the time of issue of this report. However, such sources have not been independently verified by RHB and/or its affiliates and this report does not purport to contain all information that a prospective investor may require. The opinions expressed herein are RHB's present opinions only and are subject to change without prior notice. RHB is not under any obligation to update or keep current the information and opinions expressed herein or to provide the recipient with access to any additional information. Consequently, RHB does not guarantee, represent or warrant, expressly or impliedly, as to the adequacy, accuracy, reliability, fairness or completeness of the information and opinion contained in this report. Neither RHB (including its officers, directors, associates, connected parties, and/or employees) nor does any of its agents accept any liability for any direct, indirect or consequential losses, loss of profits and/or damages that may arise from the use or reliance of this research report and/or further communications given in relation to this report. Any such responsibility or liability is hereby expressly disclaimed.

Whilst every effort is made to ensure that statement of facts made in this report are accurate, all estimates, projections, forecasts, expressions of opinion and other subjective judgments contained in this report are based on assumptions considered to be reasonable and must not be construed as a representation that the matters referred to therein will occur. Different assumptions by RHB or any other source may yield substantially different results and recommendations contained on one type of research product may differ from recommendations contained in other types of research. The performance of currencies may affect the value of, or income from, the securities or any other financial instruments referenced in this report. Holders of depositary receipts backed by the securities discussed in this report assume currency risk. Past performance is not a guide to future performance. Income from investments may fluctuate. The price or value of the investments to which this report relates, either directly or indirectly, may fall or rise against the interest of investors.

This report may contain comments, estimates, projections, forecasts and expressions of opinion relating to macroeconomic research published by RHB economists of which should not be considered as investment ratings/advice and/or a recommendation by such economists on any securities discussed in this report.

This report does not purport to be comprehensive or to contain all the information that a prospective investor may need in order to make an investment decision. The recipient of this report is making its own independent assessment and decisions regarding any securities or financial instruments referenced herein. Any investment discussed or recommended in this report may be unsuitable for an investor depending on the investor's specific investment objectives and financial position. The material in this report is general information intended for recipients who understand the risks of investing in financial instruments. This report does not take into account whether an investment or course of action and any associated risks are suitable for the recipient. Any recommendations contained in this report must therefore not be relied upon as investment advice based on the recipient's personal circumstances. Investors should make their own independent evaluation of the information contained herein, consider their own investment objective, financial situation and particular needs and seek their own financial, business, legal, tax and other advice regarding the appropriateness of investing in any securities or the investment strategies discussed or recommended in this report.

This report may contain forward-looking statements which are often but not always identified by the use of words such as "believe", "estimate", "intend" and "expect" and statements that an event or result "may", "will" or "might" occur or be achieved and other similar expressions.

Such forward-looking statements are based on assumptions made and information currently available to RHB and are subject to known and unknown risks, uncertainties and other factors which may cause the actual results, performance or achievement to be materially different from any future results, performance or achievement, expressed or implied by such forward-looking statements. Caution should be taken with respect to such statements and recipients of this report should not place undue reliance on any such forward-looking statements. RHB expressly disclaims any obligation to update or revise any forward-looking statements, whether as a result of new information, future events or circumstances after the date of this publication or to reflect the occurrence of unanticipated event

The use of any website to access this report electronically is done at the recipient's own risk, and it is the recipient's sole responsibility to take precautions to ensure that it is free from viruses or other items of a destructive nature. This report may also provide the addresses of, or contain hyperlinks to, websites. RHB takes no responsibility for the content contained therein. Such addresses or hyperlinks (including addresses or hyperlinks to RHB own website material) are provided solely for the recipient's convenience. The information and the content of the linked site do not in any way form part of this report. Accessing such website or following such link through the report or RHB website shall be at the recipient's own risk.

This report may contain information obtained from third parties. Third party content providers do not guarantee the accuracy, completeness, timeliness or availability of any information and are not responsible for any errors or omissions (negligent or otherwise), regardless of the cause, or for the results obtained from the use of such content. Third party content providers give no express or implied warranties, including, but not limited to, any warranties of merchantability or fitness for a particular purpose or use. Third party content providers shall not be liable for any direct, indirect, incidental, exemplary, compensatory, punitive, special or consequential damages, costs, expenses, legal fees, or losses (including lost income or profits and opportunity costs) in connection with any use of their content.

The research analysts responsible for the production of this report hereby certifies that the views expressed herein accurately and exclusively reflect his or her personal views and opinions about any and all of the issuers or securities analysed in this report and were prepared independently and autonomously. The research analysts that authored this report are precluded by RHB in all circumstances from trading in the securities or other financial instruments referenced in the report, or from having an interest in the company(ies) that they cover.

The contents of this report is strictly confidential and may not be copied, reproduced, published, distributed, transmitted or passed, in whole or in part, to any other person without the prior express written consent of RHB and/or its affiliates. This report has been delivered to RHB and its affiliates' clients for information purposes only and upon the express understanding that such parties will use it only for the purposes set forth above. By electing to view or accepting a copy of this report, the recipients have agreed that they will not print, copy, videotape, record, hyperlink, download, or otherwise attempt to reproduce or re-transmit (in any form including hard copy or electronic distribution format) the contents of this report. RHB and/or its affiliates accepts no liability whatsoever for the actions of third parties in this respect.

The contents of this report are subject to copyright. Please refer to Restrictions on Distribution below for information regarding the distributors of this report. Recipients must not reproduce or disseminate any content or findings of this report without the express permission of RHB and the distributors.

The securities mentioned in this publication may not be eligible for sale in some states or countries or certain categories of investors. The recipient of this report should have regard to the laws of the recipient's place of domicile when contemplating transactions in the securities or other financial instruments referred to herein. The securities discussed in this report may not have been registered in such jurisdiction. Without prejudice to the foregoing, the recipient is to note that additional disclaimers, warnings or qualifications may apply based on geographical location of the person or entity receiving this report.

The term "RHB" shall denote, where appropriate, the relevant entity distributing or disseminating the report in the particular jurisdiction referenced below, or, in every other case, RHB Investment Bank Berhad and its affiliates, subsidiaries and related companies.

RESTRICTIONS ON DISTRIBUTION

Malaysia

This report is issued and distributed in Malaysia by RHB Investment Bank Bhd. The views and opinions in this report are our own as of the date hereof and is subject to change. If the Financial Services and Markets Act of the United Kingdom or the rules of the Financial Conduct Authority apply to a recipient, our obligations owed to such recipient therein are unaffected. RHB Investment Bank Bhd has no obligation to update its opinion or the information in this report.

Thailand

This report is issued and distributed in the Kingdom of Thailand by RHB Securities (Thailand) PCL, a licensed securities company that is authorised by the Ministry of Finance, regulated by the Securities and Exchange Commission of Thailand and is a member of the Stock Exchange of Thailand. The Thai Institute of Directors Association has disclosed the Corporate Governance Report of Thai Listed Companies made pursuant to the policy of the Securities and Exchange Commission of Thailand. RHB Securities (Thailand) PCL does not endorse, confirm nor certify the result of the Corporate Governance Report of Thai Listed Companies.

Indonesia

This report is issued and distributed in Indonesia by PT RHB Sekuritas Indonesia. This research does not constitute an offering document and it should not be construed as an offer of securities in Indonesia. Any securities offered or sold, directly or indirectly, in Indonesia or to any Indonesian citizen or corporation (wherever located) or to any Indonesian resident in a manner which constitutes a public offering under Indonesian laws and regulations must comply with the prevailing Indonesian laws and regulations.

Singapore

This report is issued and distributed in Singapore by RHB Bank Berhad (Singapore branch) which is a holder of a full bank licence and an exempt capital markets services licence and financial adviser regulated by the Monetary Authority of Singapore. RHB Bank Berhad (Singapore branch) may distribute reports produced by its respective foreign entities, affiliates or other foreign research houses pursuant to an arrangement under Regulation 32C of the Financial Advisers Regulations. Where the report is distributed in Singapore to a person who is not an Accredited Investor, Expert Investor or an Institutional Investor, RHB Bank Berhad (Singapore branch) accepts legal responsibility for the contents of the report to such persons only to the extent required by law. Singapore recipients should contact RHB Bank Berhad (Singapore branch) in respect of any matter arising from or in connection with the report.

United States

This report was prepared by RHB is meant for distribution solely and directly to "major" U.S. institutional investors as defined under, and pursuant to, the requirements of Rule 15a-6 under the U.S. Securities and Exchange Act of 1934, as amended (the "Exchange Act") via a registered U.S. broker-dealer as appointed by RHB from time to time. Accordingly, any access to this report via Bursa Marketplace or any other Electronic Services Provider is not intended for any party other than "major" US institutional investors (via a registered U.S broker-dealer), nor shall be deemed as solicitation by RHB in any manner. RHB is not registered as a broker-dealer in the United States and currently has not appointed a U.S. broker-dealer. Additionally, RHB does not offer brokerage services to U.S. persons. Any order for the purchase or sale of all securities discussed herein must be placed with and through a registered U.S. broker-dealer as appointed by RHB from time to time as required by the Exchange Act Rule 15a-6. For avoidance of doubt, RHB reiterates that it has not appointed any U.S. broker-dealer during the issuance of this report. This report is confidential and not intended for distribution to, or use by, persons other than the recipient and its employees, agents and advisors, as applicable. Additionally, where research is distributed via Electronic Service Provider, the analysts whose names appear in this report are not registered or qualified as research analysts in the United States and are not associated persons of any registered U.S. broker-dealer as appointed by RHB from time to time and therefore may not be subject to any applicable restrictions under Financial Industry Regulatory Authority ("FINRA") rules on communications with a subject company, public appearances and personal trading. Investing in any non-U.S. securities or related financial instruments discussed in this research report may present certain risks. The securities of non-U.S. issuers may not be registered with, or be subject to the regulations of, the U.S. Securities and Exchange Commission. Information on non-U.S. securities or related financial instruments may be limited. Foreign companies may not be subject to audit and reporting standards and regulatory requirements comparable to those in the United States. The financial instruments discussed in this report may not be suitable for all investors. Transactions in foreign markets may be subject to regulations that differ from or offer less protection than those in the United States.

Please refer to the following link ([RHB Research conflict disclosures - Jun 2023](#)) and the Disclosure of Conflict of Interest in each of the research reports provided in this email for more details.

Kuala Lumpur		Singapore	
RHB Investment Bank Bhd Level 3A, Tower One, RHB Centre Jalan Tun Razak Kuala Lumpur Malaysia Tel : +(60) 3 9280 8888 Fax : +(60) 3 9200 2216		RHB Bank Berhad (Singapore branch) 90 Cecil Street #04-00 RHB Bank Building Singapore 069531	
Jakarta		Bangkok	
PT RHB Sekuritas Indonesia Revenue Tower, 11th Floor, District 8 - SCBD Jl. Jendral Sudirman Kav 52-53 Jakarta 12190 Indonesia Tel : +6221 509 39 888 Fax : +6221 509 39 777		RHB Securities (Thailand) PCL 10th Floor, Sathorn Square Office Tower 98, North Sathorn Road, Silom Bangrak, Bangkok 10500 Thailand Tel : +(66) 2 088 9999 Fax : +(66) 2 088 9799	
สำนักงานใหญ่		สาขาที่ 1 สาขาหาดใหญ่	สาขาที่ 2 สาขาปิ่นเกล้า
เลขที่ 98 อาคารสาทรสแควร์ ออฟฟิศ ทาวเวอร์ ชั้นที่ 8,10 ถนนสาทรเหนือ แขวงสีลม เขตบางรัก กรุงเทพมหานคร 10500 Tel: +66(0)2-862-9999 Fax: +66(0)2-108-0999		127 – 129 ถนนศรีภูวนารถ ตำบลหาดใหญ่ อำเภอหาดใหญ่ จังหวัดสงขลา 90110 Tel: +66-74-891-999 Fax: +66-(0)74-891-924	เลขที่ 7/129 – 221 อาคารศูนย์การค้าเซ็นทรัลพลาซ่า ปิ่นเกล้า ชั้น 19 ถนนบรมราชชนนี แขวงอรุณอมรินทร์ เขตบางกอกน้อย กรุงเทพมหานคร 10700 Tel:+66(0)2-828-1555 Fax: +66-(0)2-828-1500
สาขาที่ 3 สาขาวิภาวดีรังสิต	สาขาที่ 4 สาขาเชียงใหม่	สาขาที่ 5 สาขาจะเข้เจ็ทรา	
เลขที่ 89/1 อาคารเกษมทรัพย์ ชั้น 1 ถนนวิภาวดีรังสิต 314/1 หมู่ที่ 5 ต.สันทรายน้อย อ.สันทราย จ.เชียงใหม่ แขวงจอมพล เขตจตุจักร กรุงเทพมหานคร 10900 Tel:+66(0)2-035-9000 Fax:+66-(0)2-631-9099	50210 Tel: +66-(0)52-00-4999 Fax:+66-(0)5200-4998	เลขที่ 20 ถนนสุวินทวงศ์ ตำบลหน้าเมือง อำเภอเมืองจะเข้เจ็ทรา จังหวัดจะเข้เจ็ทรา 24000 Tel: +66(0)3302-1999 Fax: +66(0)2-3851-3435	