

Today Selections >> BCP, CK, SIRI


Stock	S	R	Comment
BCP	36.50	37.75	คาดมีกำไรได้จาก ESSO เข้ามาในไตรมาส 4
CK	19.80	20.40	Backlog พุ่งทำสถิติใหม่ 2.5-3 แสนลบ.หนุนรายได้ปี 66
SIRI	1.95	2.08	2Q66 ยอด presales และ 1 หมื่นล้าน โต 37% YoY โต 24% QoQ

Fatigue – Taking all profits

- SET:** ตลาดหุ้นโลกปรับตัวลงจากการเปิดเผย FOMC Minutes เมื่อคืนนี้ ทั้งๆที่ไม่ได้มีข้อมูลอะไรใหม่เพิ่มเติมจากการประชุม Fed ครั้งที่ผ่านมา เพียงแต่ว่าในช่วงที่ผ่านมา นักลงทุนยังคง Under-price ต่อปัจจัยการขึ้นดอกเบี้ยในการประชุม FOMC วันที่ 25-26 ก.ค.นี้อยู่ ส่งผลให้เมื่อคืนนี้ Bond yield สหรัฐปรับตัวขึ้นแรง มองเป็นปัจจัยกดดันที่อาจส่งผลต่อมายังการขยายตัวของนักลงทุนต่างชาติในตลาดตราสารหนี้บ้านเราได้ จนส่งผลให้เงินบาทกลับมาปรับตัวอ่อนค่าอีกครั้ง
- Strategy:** หากดูระดับ Fed Funds futures ล่าสุด นักลงทุนยังคงให้นำหน้าการขึ้นดอกเบี้ย Fed เพียง 89% เท่านั้น บ่งชี้ถึงโอกาสที่จะมีการเดินหน้า Price in ต่อเนื่องจนผลักดัน Bond yield ให้สูงขึ้นได้อีก เมื่อมาประกอบกับโมเมนตัมของ EPS ตลาดที่ต่ำสุดล่าสุดใหม่ต่อเนื่อง และปัจจัยการเมืองในประเทศที่ยังไม่น่าจะมีข่าวดีในช่วง 1 สัปดาห์ข้างหน้า ทำให้ในเชิงกลยุทธ์ เราแนะนำให้นักลงทุนที่ได้มีการ **Take profit** หุ้นส่วนหนึ่งมาก่อนหน้านี้ที่บริเวณ **SET 1520 จุด** ใช้จังหวะช่วงนี้ในการ **Take profit** หุ้นในส่วนที่เหลือ เพื่อถือเงินสดและรอดูสถานการณ์แวดล้อม หรือจนกว่าดัชนีจะปรับลงมามี **Margin of safety** มากกว่านี้
- CPI & rates:** อีกหนึ่งประเด็นที่เรากังวลก็คือ แนวโมเมนตัมของเศรษฐกิจในประเทศที่เริ่มอ่อนแอ สะท้อนผ่านรายงานตัวเลขเงินเฟ้อของไทยเมื่อวานนี้ ที่แม้ตัว Headline จะออกมาสูงกว่าคาดเล็กน้อย แต่ตัว Core กลับออกมาอ่อนแอและต่ำกว่าตลาดคาด บ่งชี้ว่าภาคอุปสงค์เริ่มมีความเปราะบางมากขึ้น ด้วยเหตุนี้ หากบาท.ยังคงตัดสินใจที่จะปรับขึ้นดอกเบี้ยนโยบาย **0.25%** ในการประชุมกนง.วันที่ 2 ส.ค.นี้ มองจะยังเป็นการซ้ำเติมอุปสงค์ภายในประเทศเข้าไปอีก และจะส่งผลต่อตลาดหุ้นให้เผชิญกับปรากฏการณ์ **De-rating** อีกครั้ง โดยเฉพาะอย่างยิ่งเมื่อมาประกอบกับระดับการ Price in ของนักลงทุนในตลาดพันธบัตรที่ ณ วันนี้ยังคงให้นำหน้าการขึ้นดอกเบี้ยรอบถัดไปของกนง.อยู่เพียง 64%
- BANK:** ประเมินแนวโน้มกำไรกลุ่มธนาคารใน 2Q66 ค่อนข้างทรงตัว QoQ แต่เติบโตได้ดี YoY โดยเฉพาะในกลุ่มธนาคารขนาดใหญ่ โดยมีปัจจัยบวกหลักมาจาก NIM ที่ปรับตัวดีขึ้นตามการปรับขึ้นดอกเบี้ยนโยบาย ขณะที่ปัจจัยกดดันมาจากรายได้ค่าธรรมเนียมและรายได้ที่มีใช้ดอกเบี้ยอื่น โดยเฉพาะกำไรจากการวัดมูลค่าเงินลงทุนที่อาจลดลงตามภาวะตลาดเงินและตลาดทุน ด้านสัดส่วน NPL ของกลุ่มฯ คาดว่าจะปรับตัวเพิ่มขึ้นเล็กน้อย โดยส่วนหนึ่งเป็นผลจากนโยบายการปล่อยสินเชื่อของแต่ละธนาคารที่เป็นเชิงรุกมากขึ้น บวกกับอาจเห็นการไหลของลูกหนี้บางส่วนที่หมดมาตรการช่วยเหลือมาเป็น NPL อย่างไรก็ตามคาดว่าค่าใช้จ่ายสำรองหนี้ของกลุ่มฯ ลดลง QoQ เนื่องจากใน 1Q66 ธนาคารต่างตั้งสำรองส่วนเกินอีกทั้งยังมีบางธนาคารที่ได้ตั้งสำรองลูกหนี้รายใหญ่

(อ่านรายละเอียดต่อหน้าหลัง)

แนวรับ 1,500 แนวต้าน 1,520
บทวิเคราะห์วันนี้

- TU (ชื่อ ราคาเป้าหมาย 17 บาท)** คาดกำไร 2Q66 ยังอ่อนตัว ลุ้นการฟื้นตัวใน 2H66

Market Summary

	Closed	+/-	%Chg
SET	1,508.87	- 6.44	- 0.42
SET50	926.27	- 1.79	- 0.19
SET100	2,052.38	- 6.51	- 0.32
Mai	460.77	- 7.82	- 1.67
Dow Jones	34,288.64	-129.83	-0.38
Nasdaq	13,791.65	-25.12	-0.18
Nikkei	33,338.70	- 83.82	- 0.25
Hang Seng	19,110.38	- 305.30	- 1.57
SET Mkt. Cap (Btmn)	18,500.11		
SET Turnover (Btmn)	38,565.40		
PER(x)	18.04		

Stock Top Active

KBANK	BBL	ADVANC	BDMS	SCB
-------	-----	--------	------	-----

Sector Top Active

ENERG	BANK	ICT
-------	------	-----

Investors Data – SET (Btmn)

5 Jul.23	Buy	Sell	Net
Institution	4,293	3,408	885
Proprietary	3,391	3,343	47
Foreign	18,296	19,386	-1,089
Local	12,586	12,429	157
1-5 Jul.23	Buy	Sell	Net
Institution	13,862	9,717	4,145
Proprietary	10,580	10,358	222
Foreign	55,153	58,495	-3,342
Local	35,996	37,022	-1,026

Commodities

	5 Jul.23	4 Jul.23	Chg	%Chg
Bt/US\$	34.90	34.66	+0.23	+0.68
US\$/Yuan	7.247	7.214	+0.03	+0.45
US Bond Yield 10y(%)	3.941	3.880	+0.06	+1.58
Brent Oil (US\$/bbl)	76.65	76.25	+0.40	+0.52
Nymex Oil (US\$/bbl)	71.79	71.32	+0.47	+0.66
Gold Spot (US\$/oz)	1,916.90	1,924.80	-7.90	-0.41
Baltic Dry Index	994.00	1,044.00	-50.00	-4.79
Dollar Index (DXYO)	103.33	103.11	+0.23	+0.22

Today's Event

- LHSC XD** 0.13 บาท
- QHPF XD** 0.12 บาท
- JMT** ลุ้นหุ้นเข้า 42,880 หุ้น
- PROEN** ลุ้นหุ้นเข้า 29,370,350 หุ้น
- RABBIT** ลุ้นหุ้นเข้า 29,300 หุ้น
- SIRI** ลุ้นหุ้นเข้า 550,500,000 หุ้น
- PHG** เข้าซื้อขายเป็นวันแรก (300mn sh @ Bt21.00) หมวดการแพทย์


 นัฐชาติ เมฆาสิต
 CFA, FRM (ID: 31379)
 E-mail: nuttachart@trinitythai.com

บริษัทหลักทรัพย์ ทรินิตี้ จำกัด, 179 อาคารบางกอก ซิตี้ ทาวเวอร์ ชั้น 25-26, 29 ถนนสาทรใต้ เขตสาทร กรุงเทพฯ 10120 โทรศัพท์ 0-2088-9100 โทรสาร 0-2088-9399

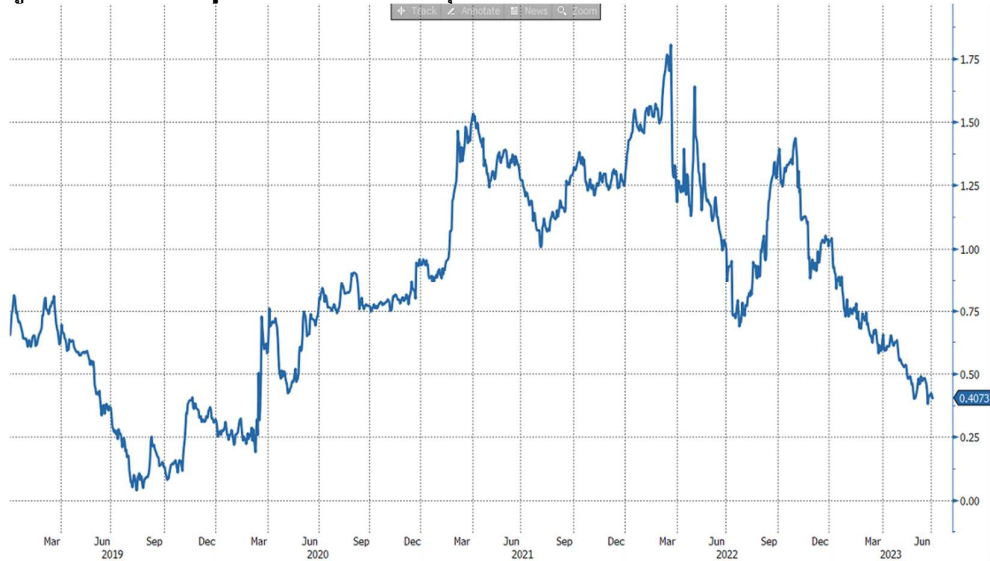
รายงานฉบับนี้จัดทำขึ้นโดยข้อมูลเท่าที่ปรากฏและเชื่อว่าเป็นที่น่าเชื่อถือแต่ไม่ถือเป็นการยืนยันความถูกต้องและความสมบูรณ์ของข้อมูลนั้นๆ โดยบริษัทหลักทรัพย์ ทรินิตี้ จำกัด ผู้จัดทำขอสงวนสิทธิ์ในการเปลี่ยนแปลงความเห็นหรือประมาณการต่างๆ ที่ปรากฏในรายงานฉบับนี้โดยไม่ต้องแจ้งล่วงหน้า รายงานฉบับนี้มีวัตถุประสงค์เพื่อใช้ประกอบการตัดสินใจของนักลงทุน โดยไม่ได้เป็นการชี้แนะหรือชักชวนให้ นักลงทุนทำการซื้อหรือขายหลักทรัพย์ หรือตราสารทางการเงินใดๆ ที่ปรากฏในรายงาน

Strategy

ณัฐชาติ เมฆมาติน, CFA, FRM
 เลขทะเบียนนักวิเคราะห์:
 031379
 nuttachart@trinitythai.com

- Our take:** ประเมินข่าวดีสุดท้ายของกลุ่ม Bank ที่รออยู่ได้แก่ ความเป็นไปได้ที่กนง. จะปรับขึ้นดอกเบี้ยนโยบายในการประชุมวันที่ 2 ส.ค. นี้ ซึ่งอาจจะส่งผลให้ความคาดหวังต่อผลประกอบการไตรมาส 3 อาจยังมีล้นเติบโต YoY และ QoQ ได้อยู่ อย่างไรก็ตามหลังจากนั้นแล้ว ประเมินว่าแรงส่งของหุ้นกลุ่มนี้จะเริ่มหมดลง จากโมเมนตัมของเศรษฐกิจไทยที่ชะลอลงจนส่งผลกระทบต่อรายได้ของสินเชื่อและการเติบโตของหนี้เสีย ซึ่งภาพดังกล่าวได้เริ่มสะท้อนให้เห็นบ้างแล้วจาก Yield curve ของไทยที่ล่าสุดมีความชันลดลงต่อเนื่อง (รูปที่ 1) ในเชิงกลยุทธ์ มองว่าหากมีหุ้นกลุ่มธนาคารอยู่ ในช่วงนี้พอถือครองต่อได้ รับการประกาศผลประกอบการไตรมาส 2/66 และความเป็นไปได้ในการขึ้นดอกเบี้ยนโยบายช่วงต้นเดือนสิงหาคม ก่อนแนะนำหาจังหวะขายทำกำไรออกมาหลังจากนั้น (Sell on fact)

รูปที่ 1: 2s10s spread ของไทยล่าสุด



Source: Bloomberg

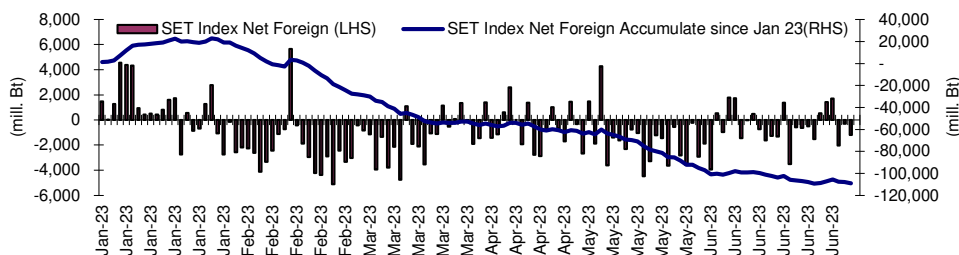
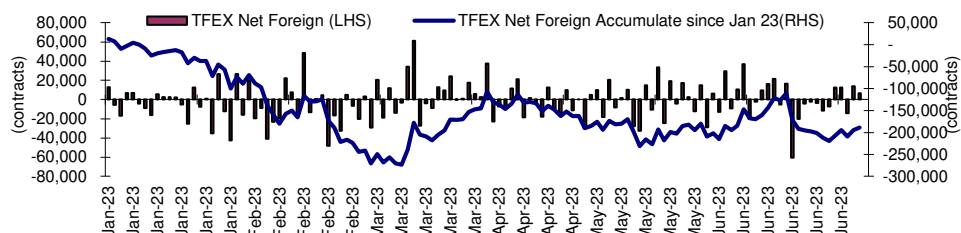
Fund Flow

Foreign Portfolio Investment in Equities (Asia ex. Japan)

	As at	Day	WTD Net	MTD Net	YTD Net
					Unit : US\$ mn
India	4-Jul	306.9	606.9	606.9	11,772.9
Indonesia	5-Jul	13.6	22.1	22.1	1,112.2
Malaysia	4-Jul	-7.5	10.3	10.3	-919.0
Philippines	5-Jul	-0.4	3.3	3.3	-464.0
South Korea	6-Jul	-105.5	351.8	351.8	8,296.1
Sri Lanka	5-Jul	1.4	3.5	3.5	5.4
Taiwan	5-Jul	-402.9	-243.0	-243.0	11,004.3
Thailand	5-Jul	-31.1	-95.5	-95.5	-3,202.3
Vietnam	5-Jul	11.1	-1.4	-1.4	-33.3

Source: Bloomberg

Net Foreign



Indicators to watch

	Last	Previous	% chg	1W Prior	1M Prior	Remark
VIX Index	26.52	24.80	6.9%	42.5%	30.4%	-
Ted Spread	0.37	0.27	38.8%	118.9%	219.5%	-
TTF (Thai Trust Fund)	11.27	11.25	0.2%	0.4%	6.1%	+
U.S.Dollar Index	103.33	103.11	0.2%	0.8%	-0.6%	-
U.S.Bond Yield	3.93	3.85	2.1%	4.6%	6.5%	+
US Coal Index	7.5	6.87	9.2%	39.9%	58.2%	+
Emerging Asia Index (MXMS)	519.80	513.13	1.3%	-3.2%	-5.4%	+

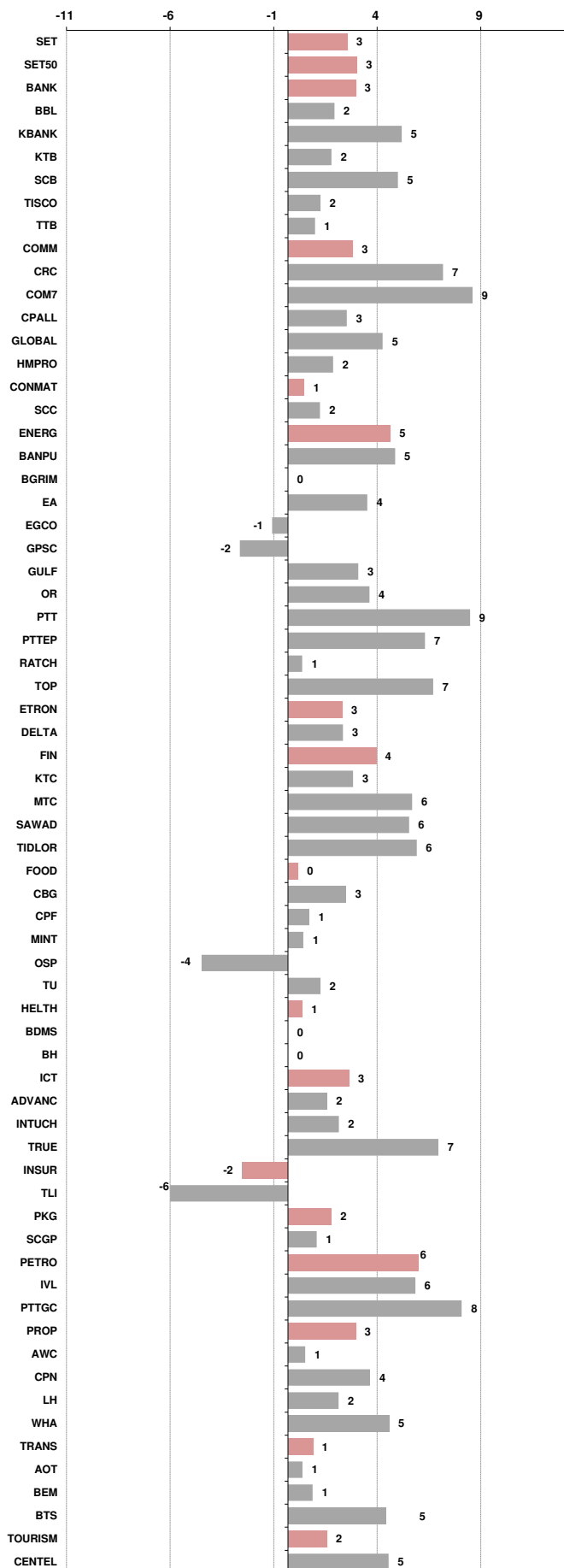
Source: Bloomberg, Aspen

Price performance of Stock in SET50
(for weekly: 5 Jul 2023 - 28 Jun 2023)

1 Week Performance



Stock	5-Jul-23	%YTD	%-1W	%-1M	%-3M	%-6M	%-12M
SET	1,508.87	-10	3	-1	-4	-9	-2
SET50	926.27	-8	3	0	-2	-8	-2
BANK	392.66	1	3	-1	6	-1	9
BBL	159.00	7	2	-3	4	4	21
KBANK	134.50	-9	5	2	4	-11	-9
KTB	19.40	10	2	-1	18	7	28
SCB	109.00	2	5	3	6	-1	8
TISCO	97.25	-2	2	1	-3	-3	12
TTB	1.55	10	1	-7	9	9	31
COMM	34,787.98	-11	3	-4	-5	-13	3
CRC	39.50	-15	7	-2	-12	-14	15
COM7	27.50	-19	9	-5	2	-21	0
CPALL	63.25	-7	3	0	3	-8	5
GLOBAL	16.00	-29	5	-11	-12	-29	-9
HMPRO	14.10	-9	2	2	-2	-10	12
CONMAT	8,415.08	-9	1	-2	-1	-11	-10
SCC	327.00	-4	2	1	4	-6	-12
ENERG	21,316.95	-15	5	3	-7	-13	-11
BANPU	9.15	-33	5	10	-15	-29	-27
BGRIM	34.25	-14	0	-6	-13	-18	-2
EA	54.25	-44	4	-11	-28	-41	-31
EGCO	130.00	-25	-1	-8	-16	-27	-25
GPSC	52.50	-28	-2	-9	-21	-30	-19
GULF	45.75	-17	3	-3	-13	-18	-2
OR	21.10	-11	4	5	0	-9	-17
PTT	34.00	2	9	12	9	5	-1
PTTEP	153.00	-13	7	7	-4	-9	-6
RATCH	36.25	-15	1	0	-6	-17	-3
TOP	45.75	-19	7	3	-13	-15	-12
ETRON	11,525.74	11	3	-3	7	14	143
DELTA	96.50	-88	3	-3	-89	-88	-69
FIN	3,716.49	-20	4	-8	-6	-18	-18
KTC	49.25	-17	3	-3	-6	-14	-8
MTC	39.75	5	6	-4	20	8	-2
SAWAD	49.75	2	6	-12	-2	6	8
TIDLOR	23.90	-19	6	-11	-5	-19	-13
FOOD	11,015.21	-13	0	-5	-6	-12	-15
CBG	64.25	-34	3	-2	-26	-32	-41
CPF	19.70	-21	1	-4	-8	-19	-25
MINT	33.75	5	1	-1	10	2	4
OSP	28.75	2	-4	-4	-5	3	-15
TU	12.90	-24	2	-10	-2	-22	-15
HEALTH	6,831.37	-5	1	-3	-7	-7	2
BDMS	27.75	-4	0	-3	-8	-6	8
BH	223.00	5	0	-3	-3	2	22
ICT	154.67	-7	3	-1	-6	-8	-10
ADVANC	216.00	11	2	2	3	7	6
INTUCH	73.00	-6	2	-1	-1	-5	5
TRUE	6.65	N/A	7	1	-18	N/A	N/A
INSUR	10,428.26	-17	-2	-7	-8	-15	-25
TLI	11.60	-22	-6	-9	-10	-17	N/A
PKG	3,780.84	-32	2	-6	-15	-34	-29
SCGP	36.50	-36	1	-8	-18	-39	-33
PETRO	854.52	-14	6	5	-5	-13	-16
IVL	34.50	-15	6	5	3	-13	-23
PTTGC	38.75	-18	8	8	-13	-17	-13
PROP	243.26	-11	3	-1	-7	-10	7
AWC	4.82	-23	1	-1	-15	-25	1
CPN	65.50	-8	4	-1	-6	-7	11
LH	8.40	-15	2	0	-13	-13	3
WHA	4.72	16	5	5	8	17	62
TRANS	347.23	-7	1	1	-2	-7	-2
AOT	71.75	-4	1	1	0	-4	2
BEM	8.50	-13	1	6	-6	-12	-2
BTS	7.75	-8	5	8	8	-9	-8
TOURISM	633.04	-2	2	0	-9	-3	13
CENTEL	48.50	-3	5	-2	-13	-5	17





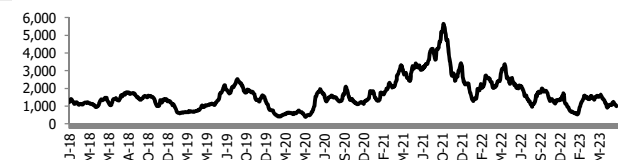
อัตราแลกเปลี่ยนวันนี้* 34.90 Change 0.23

*เปรียบเทียบ Transaction ล่าสุดกับก่อนหน้า (โดยไม่แยกว่าเป็นของ off-shore หรือ on-shore)

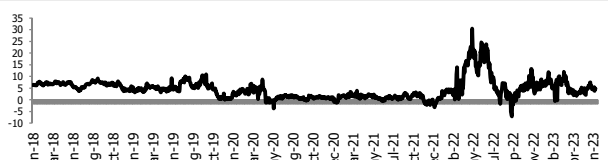
สินค้า	หน่วยราคา	ปิดล่าสุด	ก่อนหน้า	ราคาปิดล่าสุด	ก่อนหน้า	เปลี่ยนแปลง +/-	%	หลักทรัพย์ที่เกี่ยวข้อง	
เรือ <i>ปรับปรุง</i>	Baltic Dry Index (spot)	5-Jul-23	4-Jul-23	994	1,044	-50.00	-4.8%	PSL, TTA	
	BHSI (Handy Size)	5-Jul-23	4-Jul-23	435	444	-9.00	-2.0%		
ยาง	(US Cents/kg)	5-Jul-23	4-Jul-23	150.00	150.40	-0.40	-0.3%	STA, TRUBB	
น้ำตาล	(Cent/Pound)	5-Jul-23	4-Jul-23	23.53	23.32	+0.21	0.9%	KSL	
ถั่วเหลือง	(Cent\$/Bushel)	5-Jul-23	4-Jul-23	1,345.75	1,353.75	-8.00	-0.6%	TVO	
น้ำมันปาล์ม	(US\$/ton)	5-Jul-23	4-Jul-23	3,889.00	3,936.00	-47.00	-1.2%	CPI, LST, UPOIC, UVAN	
สังกะสี	(US\$/ton)	5-Jul-23	4-Jul-23	2,378.00	2,372.00	+6.00	0.3%	PDI	
ทองคำ	(US\$/oz)	5-Jul-23	4-Jul-23	1,919.60	1,921.70	-2.10	-0.1%	THL (Source:Aspen)	
SPDR Gold Trust	(ton)	5-Jul-23	4-Jul-23	921.90	921.90	+0.00	0.0%		
น้ำมันดิบ <i>ทุกวัน</i>	WTI (US\$/barrel)	5-Jul-23	4-Jul-23	71.79	71.32	+0.47	0.7%	PTT, PTTEP, TOP, PTTGC, BCP	
	Brent (US\$/barrel)	5-Jul-23	4-Jul-23	76.65	76.25	+0.40	0.5%	(Source:Aspen)	
ค่าการกลั่น <i>ทุกวัน</i>	GRM (US\$/barrel)	5-Jul-23	4-Jul-23	4.86	3.91	+0.95	0.0%	BCP, IRPC, PTTGC and TOP (Bloomberg)	
น้ำมันทำความร้อน <i>ทุกวัน</i>	Heating Oil (cent/gallon)	5-Jul-23	4-Jul-23	219.33	215.26	+4.07	1.9%	BCP, IRPC, PTTGC and TOP (Bloomberg)	
	Natural Gas(\$/MMBtu)	5-Jul-23	4-Jul-23	2.66	2.75	-0.09	-3.4%	PTTEP, PTT, BANPU (Bloomberg)	
ปิโตรเคมี	Naphtha (US\$/MT)	5-Jul-23	4-Jul-23	535.25	537.25	-2.00	-0.4%	PTTGC, SCC (เป็นต้นทุน)	
	Ethylene (US\$/MT)	30-Jun-23	23-Jun-23	735	720	+15.00	2.1%	PTTGC, SCC, IRPC (Bloomberg)	
	Propylene (US\$/MT)	30-Jun-23	23-Jun-23	720	710	+10.00	1.4%	PTTGC, SCC, IRPC	
เหล็ก	HRC (US\$/ton) รีดร้อน	5-Jul-23	4-Jul-23	874.0	860.0	+14.00	1.6%	(Source:Bloomberg)	
ถ่านหิน	NEX (US\$/ton)	30-Jun-23	23-Jun-23	135.16	118.03	+17.13	14.5%	BANPU, LANNA, UMS	
อาหาร	ไก่ (บาท/กก.)	31-May-23	30-Apr-23	44.00	39.25	+4.75	12.1%	CPF, GFPT (Source: CPF)	
	ทุเรียน <i>ทุกเดือน</i>	กึ่งVannamei(บาท/กก.)	31-May-23	30-Apr-23	130	145	-15.00	-10.3%	CPF, CFRESH, SSF, ASIAN, TU
	ทุเรียน <i>ทุกเดือน</i>	สุกร (บาท/กก.)	31-May-23	30-Apr-23	76	85	-9.00	-10.6%	CPF

กราฟแสดงแนวโน้มราคา

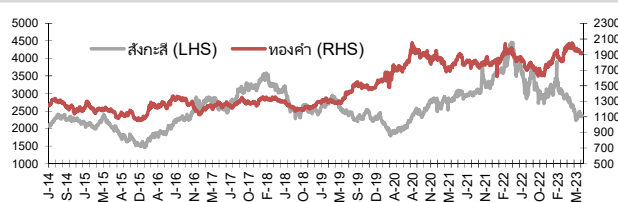
ค่าระวางเรือ (Baltic dry Index)



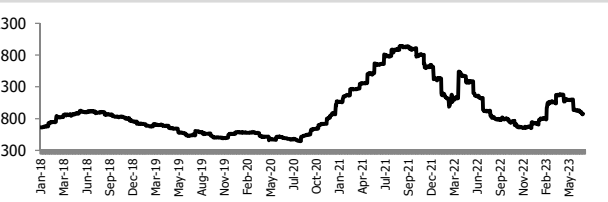
ค่าการกลั่น GRM (US\$/barrel)



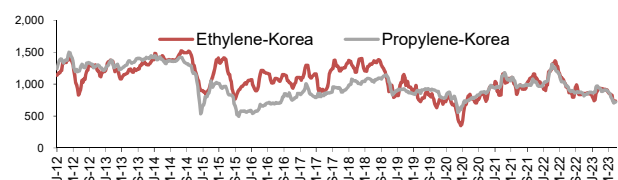
สังกะสี ทองคำ : PDI



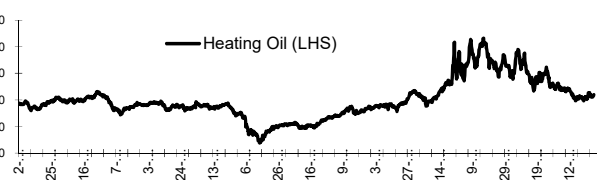
เหล็กรีดร้อน



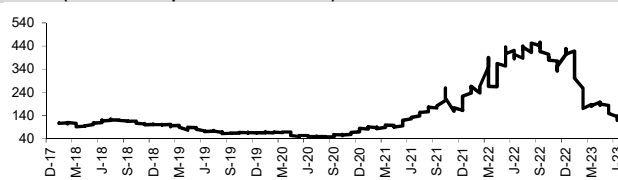
Ethylene-Korea vs Propylene-Korea (US\$/MT)



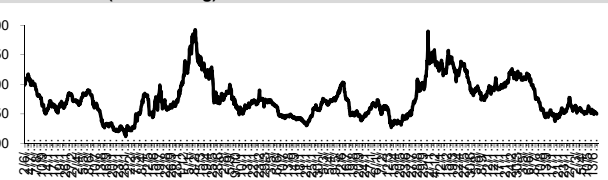
Bunker /Heating Oil Price (USD/ton)



ถ่านหิน (Nexcastle Export Index US\$/ton)



ราคายาง (US Cents/kg)



ที่มา: CPF, BANPU, Bloomberg and Aspen



NVDR Trading Data by Stock : 6 Jul 2023

Total NVDR Trading (Bt m)	Date 5 Jul 23	Net (Bt M)
18,332.33	Institutions	+885.03
% of SET : 23.77%	Proprietary	+47.33
Total SET Trading Value : +38,566.22	Foreign	-1,089.14
	Local Investor	+156.79

Net Buy ซื้อสุทธิ						
Value (Btm) : มูลค่า (ล้านบาท)						
STOCK	5 Jul	4 Jul	3 Jul	30 Jun	29 Jun	Total 5 Days
1 KBANK	444.1	265.6	187.4	691.8	-102.5	1,486.4
2 PTTEP	172.8	-33.2	-112.9	-169.0	154.2	12.0
3 DELTA	160.7	18.0	25.6	-183.2	775.4	796.6
4 OR	103.4	71.7	22.9	-14.5	29.0	212.4
5 BBL	86.7	476.3	-254.3	77.2	-168.3	217.7
6 BANPU	78.7	14.6	-8.7	-11.7	60.5	133.4
7 SCC	57.1	131.8	44.1	159.1	21.2	413.2
8 CPALL	50.9	202.8	81.8	159.7	-309.6	185.7
9 KTB	50.6	91.8	-121.3	86.4	-11.8	95.6
10 PTT	46.5	18.9	-53.8	-335.4	-265.3	-589.0
11 IVL	39.3	-16.5	-0.4	-47.4	-89.4	-114.3
12 TOA	35.5	0.5	1.5	-1.6	-1.4	34.5
13 CK	35.2	15.3	0.5	15.4	12.6	79.0
14 TISCO	31.2	54.2	-21.4	12.8	58.9	135.7
15 HANA	30.9	35.8	-42.8	-63.7	-30.9	-70.8
16 BJC	26.2	-10.7	-16.6	-8.0	4.4	-4.7
17 SISB	25.3	-4.4	-9.6	-27.6	-27.5	-43.8
18 SIRI	24.5	-77.5	-15.2	136.6	4.4	72.8
19 AOT	19.2	-23.8	4.2	-99.0	-101.6	-201.0
20 SPRC	17.8	10.9	-0.1	5.2	12.3	46.1
21 TLI	16.7	-16.2	-76.1	-480.7	17.4	-538.8
22 CHG	12.8	5.3	-3.6	15.8	17.5	47.8
23 AH	11.9	-1.7	-17.9	16.2	6.9	15.5
24 SFLEX	11.7	9.1	4.2	0.7	3.6	29.3
25 CPN	10.2	-97.1	-118.1	129.1	102.5	26.5
26 TU	9.7	-7.5	5.9	6.1	2.0	16.2
27 MALEE	8.3	0.6	-0.7	3.0	1.1	12.3
28 BTG	7.9	2.4	0.5	-2.2	-131.7	-123.2
29 BA	6.7	-10.0	-10.2	5.3	-2.8	-11.0
30 MOSHI	6.7	-2.8	-2.7	3.7	10.3	15.2

Net Sell ขายสุทธิ						
Value (Btm) : มูลค่า (ล้านบาท)						
STOCK	5 Jul	4 Jul	3 Jul	30 Jun	29 Jun	Total 5 Days
BDMS	-238.4	-105.5	-10.8	-116.7	-131.9	-603.3
PTTGC	-177.8	-19.5	-93.4	40.7	-56.0	-305.9
GPSC	-114.3	-17.6	10.1	90.1	131.6	99.8
SAWAD	-97.3	-37.2	-76.2	-75.0	-48.0	-333.7
CRC	-87.1	-169.5	-29.1	-105.2	7.8	-383.0
SCB	-84.9	669.4	280.0	215.7	129.9	1,210.1
TRUE	-72.4	-12.3	-6.3	-133.9	-142.5	-367.3
INTUCH	-71.8	-40.9	-48.4	-21.8	-60.9	-243.8
BH	-60.5	-31.6	-31.2	-67.1	-57.8	-248.3
TTB	-58.1	23.0	-45.5	52.3	436.2	407.8
CBG	-53.9	17.8	-6.1	-0.9	-27.9	-71.0
TIDLOR	-52.9	-33.4	-57.2	84.9	-29.7	-88.3
KCE	-50.7	7.1	-37.5	31.8	85.7	36.4
MTC	-48.1	-21.6	-67.0	-83.0	-75.6	-295.4
SNNP	-47.2	-9.9	-25.6	-33.1	-20.2	-136.0
CPF	-44.3	14.3	-29.4	5.0	24.8	-29.6
DITTO	-38.1	-5.6	-12.7	-18.5	23.6	-51.2
SABUY	-36.9	19.3	0.8	-25.3	-3.6	-45.8
MINT	-36.1	3.3	5.1	63.4	-106.9	-71.2
THG	-30.7	-10.0	-16.5	4.8	-0.5	-52.8
KKP	-27.8	-21.8	5.0	-80.5	9.3	-115.9
HMPRO	-27.6	36.7	-21.8	33.0	-46.0	-25.8
ITC	-26.9	11.8	0.1	1.4	10.2	-3.4
CENDEL	-26.7	6.1	-8.3	-29.7	-44.3	-102.9
KTC	-21.1	18.3	27.0	148.7	-8.9	164.0
AAV	-20.6	-7.5	8.8	-1.3	-4.7	-25.3
BEM	-20.4	10.2	-61.2	-11.0	-20.1	-102.5
AWC	-20.0	22.0	1.7	10.0	-25.1	-11.4
SAPPE	-20.0	-2.6	-5.7	-17.9	27.0	-19.2
AMATA	-19.9	1.6	-30.3	8.8	-2.6	-42.4

MONTH TO DATE (Bt m) ยอดซื้อขายสุทธิเดือน กรกฎาคม 66		
1 - 5 Jul 23		
TOTAL NET BUY	TOTAL NET SELL	
KBANK	897.1	BDMS -354.7
SCB	864.5	PTTGC -290.6
CPALL	335.6	CRC -285.6
BBL	308.8	JMART -224.7
SCC	233.0	SAWAD -210.7
DELTA	204.3	CPN -205.1
OR	197.9	GULF -197.1
BANPU	84.7	LH -165.6
TISCO	64.0	ADVANC -163.6
CK	51.0	INTUCH -161.1
BCP	50.6	TIDLOR -143.5
TOA	37.5	MTC -136.7
IRPC	31.3	WHA -127.5
SPRC	28.6	BH -123.3
RCL	27.9	GPSC -121.8
PTTEP	26.8	EGCO -114.6
PSL	26.5	BTS -107.0
SFLEX	25.0	TRUE -91.0
KTC	24.2	RATCH -90.9
HANA	23.9	SNNP -82.7
IVL	22.4	KCE -81.1
KTB	21.0	TTB -80.7
PTG	20.2	TLI -75.5
AEONTS	16.6	TOP -73.3
MAJOR	15.3	BEM -71.4
SJWD	15.3	ICHI -70.8
CHG	14.5	SIRI -68.2
CPAXT	13.9	CPF -59.4
THCOM	13.6	THG -57.2
SC	12.2	DITTO -56.3

YEAR TO DATE Y2023 (Bt m) ยอดซื้อขายสุทธิปี 2566		
3 Jan 23 - 5 Jul 23		
TOTAL NET BUY	TOTAL NET SELL	
1 CPALL	10,403.9	KBANK -17,751.3
2 MAKRO	4,118.8	AOT -4,830.9
3 BDMS	4,098.4	BANPU -4,012.1
4 SCC	3,765.2	PTTEP -3,706.7
5 TTB	3,309.5	PTT -3,182.7
6 SCB	2,872.6	KKP -3,181.4
7 KTB	2,803.6	CPF -2,361.3
8 BBL	2,654.7	PTTGC -2,359.1
9 TIDLOR	2,230.6	LH -2,080.1
10 TESCO	1,823.1	TISCO -1,820.6
11 JMART	1,279.1	HMPRO -1,601.8
12 HANA	1,275.9	ESSO -1,280.2
13 ICHI	1,230.7	CRC -1,230.0
14 TCAP	1,008.5	BLA -1,220.6
15 EA	886.8	CPN -1,215.7
16 WHA	855.7	OR -1,183.4
17 SAWAD	778.4	BCP -1,067.2
18 TRUE	772.0	BEM -1,054.1
19 AMATA	703.0	SPALI -961.2
20 SCGP	663.8	RATCH -954.0
21 KTC	636.9	BAM -924.5
22 PSG	632.5	TU -866.1
23 TLI	596.1	AWC -829.8
24 GUNKUL	543.2	BH -809.2
25 MINT	536.4	IVL -798.4
26 MTC	480.8	IRPC -797.6
27 CK	448.8	DELTA -793.2
28 BTS	425.6	AP -603.8
29 SAPPE	412.9	GLOBAL -592.2
30 SISB	396.2	BCH -588.6

Total Net BUY/SELL Y2022 ยอดซื้อขายสุทธิปี 2565		
Value (Btm) : มูลค่า (ล้านบาท)		
TOTAL NET BUY	TOTAL NET SELL	
1 PTTEP	24,291	PTT -4,542
2 BDMS	21,045	PTTGC -3,390
3 AOT	17,316	SCC -2,224
4 BH	14,290	DTAC -1,701
5 EA	13,423	SABUY -1,578
6 KBANK	11,914	TU -1,164
7 CPALL	11,493	NEX -1,106
8 BANPU	9,175	KCE -1,104
9 TRUE	7,682	WICE -1,099
10 TOP	7,607	JMART -1,052
11 IVL	7,432	BAM -702
12 ADVANC	7,122	JAS -688
13 MAKRO	7,078	BYD -687
14 CRC	7,059	IRPC -682
15 CPN	6,619	RBF -623
16 CPF	5,700	III -574
17 DELTA	5,694	DITTO -513
18 KTB	5,693	ASK -511
19 BCP	5,315	TCAP -509
20 HMPRO	5,088	GUNKUL -503
21 MORE	4,994	BEC -474
22 AWC	4,789	NINE -439
23 OSP	4,166	AS -436
24 SPALI	4,128	JTS -419
25 BEM	3,789	WORK -365
26 MTC	3,689	SAT -351
27 MINT	3,574	HUMAN -345
28 INTUCH	3,497	MACO -342
29 LH	3,391	LEO -300
30 OR	3,371	BTG -296

แบบรายงานการเปลี่ยนแปลงการถือหลักทรัพย์และสัญญาซื้อขายล่วงหน้าของผู้บริหาร (แบบ 59)

	ชื่อผู้บริหาร	วิธีการได้มา/ จำหน่าย	จำนวน (หุ้น)	ราคา (บาท)	มูลค่า (บาท)	ประเภท หลักทรัพย์	วันที่ได้มา/ จำหน่าย
BFI	นาย พิระพงษ์ จรูญเอก	ซื้อ	600,000.00	7.77	4,662,000.00	หุ้นสามัญ	29/6/2566
CHIC	นางสาว ศรिता ปัทมศักดิ์ยานธิ	ขาย	50,000,000.00	0.78	39,000,000.00	หุ้นสามัญ	4/7/2566
COMAN	นาย วสุพรรณ ประเสริฐศิลป์	ซื้อ	50,100.00	4.79	239,979.00	หุ้นสามัญ	4/7/2566
COMAN	นาย วสุพรรณ ประเสริฐศิลป์	ขาย	50,000.00	4.82	241,000.00	หุ้นสามัญ	4/7/2566
INSET	นาย วิเชียร เจียมเงิน	ซื้อ	100,000.00	2.19	219,000.00	หุ้นสามัญ	4/7/2566
INSET	นาย วิเชียร เจียมเงิน	ขาย	115,300.00	0.23	26,519.00	ใบสำคัญแสดงสิทธิที่จะซื้อหุ้น	4/7/2566
JR	นาย จรัญ วิวัฒน์จรรยาวุฒิ	ซื้อ	37,000.00	5.75	212,750.00	หุ้นสามัญ	4/7/2566
KUN	นาง ประวีรัตน์ เทวอักษร	ซื้อ	110,000.00	2.07	227,700.00	หุ้นสามัญ	3/7/2566
KUN	นาย คุณา เทวอักษร	ซื้อ	110,000.00	2.07	227,700.00	หุ้นสามัญ	3/7/2566
NEX	นางสาว อินทิรา ชววยสนิท	ซื้อ	4,800,000.00	10.00	48,000,000.00	หุ้นสามัญ	29/6/2566
PACO	นาย สมชาย เลิศชงกิตติ	ซื้อ	300,000.00	1.92	576,000.00	หุ้นสามัญ	3/7/2566
PACO	นาย สมชาย เลิศชงกิตติ	ซื้อ	800,000.00	1.93	1,544,000.00	หุ้นสามัญ	4/7/2566
PACO	นาย สมชาย เลิศชงกิตติ	ซื้อ	800,000.00	1.93	1,544,000.00	หุ้นสามัญ	4/7/2566
PCC	นาย กิตติ สัมฤทธิ์	ซื้อ	50,000.00	3.32	166,000.00	หุ้นสามัญ	4/7/2566
PEACE	นาย พิสิฐ ปัญจคุณากรณ์	ซื้อ	30,000.00	4.02	120,600.00	หุ้นสามัญ	4/7/2566
PRG	นาย สุเวทย์ อีรวงศ์กุล	ซื้อ	4,000.00	10.50	42,000.00	หุ้นสามัญ	3/7/2566
PRG	นาย สุเวทย์ อีรวงศ์กุล	ซื้อ	4,000.00	10.50	42,000.00	หุ้นสามัญ	4/7/2566
PRTR	นางสาว วิศรา เจริญพานิช	ซื้อ	100,000.00	6.12	612,000.00	หุ้นสามัญ	4/7/2566
SAMART	นาย ธีระชัย พงศ์พานางม	ขาย	166,600.00	0.37	61,642.00	ใบสำคัญแสดงสิทธิที่จะซื้อหุ้น	4/7/2566
SC	นาย ประสงค์ยุทธ อธิธิรัตน์ชัย	ขาย	50,000.00	4.48	224,000.00	หุ้นสามัญ	4/7/2566
SC	นาย มงกุฎ เตโชพาร	ขาย	200,000.00	4.50	900,000.00	หุ้นสามัญ	4/7/2566
SEAFCO	นาย ณรงค์ ทัศนพันธ์	ซื้อ	10,000.00	3.20	32,000.00	หุ้นสามัญ	4/7/2566
SIMAT	นาย บุญเลิศ เอี้ยวพรชัย	ซื้อ	270,000.00	1.69	456,300.00	หุ้นสามัญ	4/7/2566
STGT	นาย วิกรร อ่องสกุล	ซื้อ	1,000.00	7.25	7,250.00	หุ้นสามัญ	3/7/2566
TBN	นางสาว ชนิษฐา ศรีสวัสดิ์	ซื้อ	4,500.00	23.54	105,930.00	หุ้นสามัญ	4/7/2566
TFMAMA	นาย บุญยสิทธิ์ โชควัฒนา	ขาย	9,322.00	191.99	1,789,730.78	หุ้นสามัญ	4/7/2566
TTI	นาย กัจจ ชินชูจิตต์	ซื้อ	500.00	24.50	12,250.00	หุ้นสามัญ	4/7/2566
TTI	นาย กัจจ ชินชูจิตต์	ซื้อ	500.00	24.80	12,400.00	หุ้นสามัญ	4/7/2566
TTI	นาย กัจจ ชินชูจิตต์	ซื้อ	100.00	24.90	2,490.00	หุ้นสามัญ	4/7/2566
TTI	นาย กัจจ ชินชูจิตต์	ซื้อ	2,200.00	25.00	55,000.00	หุ้นสามัญ	4/7/2566
UVAN	นาย สันติ สววยศ	ขาย	20,000.00	8.55	171,000.00	หุ้นสามัญ	5/7/2566
WARRIX	นาย วิศัลย์ วนะศักดิ์ศรีสกุล	ซื้อ	100,000.00	9.05	905,000.00	หุ้นสามัญ	4/7/2566
WGE	นาย วิกรม จารพวงศา	ซื้อ	100,000.00	0.95	95,000.00	หุ้นสามัญ	5/7/2566
WHART	นาย ชัยวัฒน์ มั่นคงดี	ขาย	50,000.00	10.70	535,000.00	หน่วยทรัสต์	4/7/2566

ที่มา : ศูนย์สารสนเทศตลาดทุน สำนักงานคณะกรรมการ ก.ล.ด.

แบบรายงานการได้มาหรือจำหน่ายหลักทรัพย์ของกิจการ (246-2)

ชื่อบริษัท	ชื่อผู้ได้มา/ จำหน่าย	Sell/Buy	ประเภท หลักทรัพย์	%ได้มา/ จำหน่าย	%หลังได้มา/ จำหน่าย	วันที่ได้มา/ จำหน่าย	หมายเหตุ
CHIC	นางสาว ศิรินก บัณฑิตยาสันติ	จำหน่าย	หุ้น	8.0994	4.4229	4/7/2566	
XO	ALBIZIAASEAN OPPORTUNITIES FUND	จำหน่าย	หุ้น	5.0302	4.9273	4/7/2566	

ที่มา : ศูนย์สำรวจสนเทศตลาดทุน สำนักงานคณะกรรมการ ก.ล.ต.

หลักทรัพย์ที่ต้องซื้อขายด้วยบัญชี Cash Balance

Stock	June 2023					July 2023														
	26	27	28	29	30	3	4	5	6	7	10	11	12	13	14	17	18	19	20	21

LEVEL 1 : ผู้ซื้อต้องใช้บัญชี Cash Balance และห้ามนำหลักทรัพย์ที่กำหนดมาคำนวณวงเงินซื้อขาย

DELTA		Exit: 10 Jul
MALEE		
OTO		Exit: 14 Jul
OTO-W1		

LEVEL 2: ผู้ซื้อต้องใช้บัญชี Cash Balance, ห้ามคำนวณวงเงินซื้อขาย และห้าม Net Settlement

NC		Exit: 13 Jul
----	--	--------------

LEVEL 3: ห้ามซื้อขาย (SP) 1 วันทำการวันแรก และผู้ซื้อต้องใช้บัญชี Cash Balance, ห้ามคำนวณวงเงินซื้อขาย และห้าม Net Settlement

-

Source: SET

Short Sales

Stock	% Short Sale Volume Comparing with Main Board	Average Price (Bt)	Volume (shares)	Value (Mil. B)
KBANK-R	9.81	133.70	1,372,600	183,516,250
KBANK	6.95	133.62	973,100	130,023,900
SCC-R	15.90	324.09	371,100	120,268,700
PTT	16.54	33.75	3,433,100	115,867,125
GULF	11.45	46.18	2,261,400	104,422,775
SCB-R	8.24	109.06	891,600	97,234,250
BBL	6.02	159.88	600,900	96,069,450
PTTGC-R	11.92	38.67	2,448,300	94,677,725
GPSC-R	12.58	53.26	1,617,400	86,147,150
EA	12.59	54.82	1,477,000	80,964,400
AOT	10.00	72.02	1,082,300	77,952,100
BDMS	5.92	27.75	2,799,000	77,672,250
GULF-R	7.97	46.31	1,568,200	72,629,250
BANPU	9.05	9.10	7,418,800	67,540,295
CPALL	8.95	63.23	1,064,600	67,315,025
ADVANC	4.20	216.74	298,800	64,760,900
PTTEP	5.47	152.26	420,800	64,072,750
AOT-R	8.13	71.98	880,200	63,357,875
MTC-R	26.28	39.55	1,585,700	62,706,850
ADVANC-R	4.06	216.55	289,000	62,583,400
EA-R	9.29	55.09	1,084,400	59,744,600
BBL-R	3.58	159.70	357,600	57,107,400
KCE	14.49	37.72	1,414,100	53,342,350
KCE-R	14.42	37.56	1,413,500	53,096,825
INTUCH-R	11.78	73.21	671,900	49,190,250
JMART	9.97	16.94	2,860,200	48,465,540
TRUE-R	15.08	6.63	7,202,200	47,756,900
CBG-R	21.98	64.84	734,100	47,597,250
KTB-R	5.16	19.46	2,410,600	46,903,780
SAWAD	11.54	49.11	951,600	46,734,025
CPF-R	26.60	19.78	2,352,600	46,536,930
DELTA-R	6.71	94.73	485,800	46,019,275
CPN	20.87	66.02	694,300	45,835,000
TTB	6.22	1.56	29,083,900	45,405,818
CPALL-R	6.02	63.25	715,800	45,274,350
JMT	5.13	37.17	1,193,600	44,363,425
BGRIM-R	16.29	34.26	1,205,900	41,309,925
KTB	4.46	19.47	2,080,500	40,501,640
JMART-R	8.18	16.88	2,355,900	39,763,660
BANPU-R	5.14	9.13	4,202,800	38,354,385
SCC	5.05	324.79	117,600	38,195,400
PTT-R	5.45	33.75	1,131,100	38,174,625
BGRIM	15.02	34.48	1,104,300	38,080,250
MINT-R	15.49	33.98	1,107,400	37,632,500
BDMS-R	2.86	27.75	1,351,600	37,506,900
MINT	14.93	34.00	1,067,400	36,288,650
DOHOME	14.03	11.82	3,013,300	35,604,500
PTTEP-R	2.93	152.50	225,100	34,326,950
HIMPRO-R	18.49	14.03	2,304,500	32,337,600
SAWAD-R	7.86	49.42	643,600	31,808,275
TIDLOR-R	12.80	23.87	1,314,300	31,377,110
CRC-R	8.27	40.19	773,100	31,072,100
OR	4.97	21.31	1,396,700	29,766,740
GPSC	4.29	53.17	552,000	29,350,275
IVL-R	7.90	34.38	843,000	28,979,825
MTC	11.94	39.60	719,300	28,482,725
LH	12.62	8.44	3,285,900	27,729,560
PTTGC	3.47	38.77	710,800	27,557,800
TU	12.26	12.93	2,063,500	26,674,360
HANA-R	8.87	45.43	582,800	26,477,400

Source: SET



July 2023

Monday	Tuesday	Wednesday	Thursday	Friday
3	4	5	6	7
	<ul style="list-style-type: none"> OSP XD 0.80 บาท STANLY XD 20.00 บาท DV8 ลูกหุ้นเข้า 604,713,987 หุ้น 	<ul style="list-style-type: none"> KUN XW 3:1 	<ul style="list-style-type: none"> LHSC XD 0.13 บาท QHPF XD 0.12 บาท JMT ลูกหุ้นเข้า 42,880 หุ้น PROEN ลูกหุ้นเข้า 29,370,350 หุ้น RABBIT ลูกหุ้นเข้า 29,300 หุ้น SIRI ลูกหุ้นเข้า 550,500,000 หุ้น PHG เข้าซื้อขายเป็นวันแรก (300mn sh @ Bt21.00) หมวดยการแพทย์ 	<ul style="list-style-type: none"> KC XR 1:1.7 @ 0.12 บาท
10	11	12	13	14
	<ul style="list-style-type: none"> KGEN XW 3:1 			
17	18	19	20	21
				<ul style="list-style-type: none"> TMW XD 1.70 บาท
24	25	26	27	28
	<ul style="list-style-type: none"> VGI XD 0.04 บาท 			วันเฉลิมพระชนมพรรษา พระบาทสมเด็จพระเจ้าอยู่หัว
31				
<ul style="list-style-type: none"> EPG XD 0.14 บาท 				



August 2023

Monday	Tuesday	Wednesday	Thursday	Friday
	1	2	3	4
	วันอาสาฬหบูชา		▪ KYE XD 4.10 บาท	
7	8	9	10	11
▪ BTS XD 0.16 บาท ▪ PTL XD 0.27 บาท				▪ APEX XR 1:2 @ 0.05 บาท
14	15	16	17	18
ชดเชยวันเฉลิมพระชนมพรรษา สมเด็จพระนางเจ้าสิริกิติ์ พระบรมราชินีนาถ พระบรมราชชนนีพันปีหลวงและวันแม่แห่งชาติ (วันเสาร์ที่ 12 สิงหาคม 2566)				
21	22	23	24	25
28	29	30	31	