

# สวัสดี ตอนเช้า

แนวโน้มตลาดวันนี้



มี downside จำกัดแถว 1535-1540 จุด

SET สัญญาณเทคนิคระยะสั้นเข้าสู่ภาวะ oversold แล้ว ทำให้ในช่วงนี้ คาดว่าดัชนีมี downside จำกัด บริเวณแนวรับ 1540 และ 1535 จุด ตามลำดับ ซึ่งใช้เป็นจุดติดตามสำหรับภาพการฟื้นตัวกลับ ด้านแนวต้านอยู่ที่ 1555 จุด หากขึ้นทะลุผ่านจะเห็นการฟื้นตัวชัดเจน โดยมีแนวต้านถัดไปที่ 1560 จุด

ประเด็นสำคัญ



- Goldman Sachs คาดมีโอกาส 15% ที่ ศก. สหรัฐจะถดถอยในอีก 12 เดือนข้างหน้า ลดลงจากโอกาส 20% ที่คาดการณ์ก่อนหน้านี้ เนื่องจากเงินเฟ้อสหรัฐชะลอตัวลง อาจทำให้ Fed ยุติปรับขึ้น ดบ.
- ซาอุดีอาระเบียจะขยายเวลาปรับลดกำลังผลิตน้ำมันโดยสมัครใจ 1 ล้านบาร์เรล/วัน จนถึงสิ้นปีนี้ ส่วนรัสเซียจะขยายเวลาปรับลดการส่งออกน้ำมันสู่ตลาดโลกลง 300,000 บาร์เรล/วันจนถึงสิ้นปีนี้
- สกนช. เตรียมเสนอ 2 แนวทางลดราคาพลังงานให้รัฐบาลใหม่ คือ ลดภาษีสรรพสามิตน้ำมันเพื่อช่วยลดภาระกองทุนฯ และใช้กลไกกองทุนน้ำมันฯ ที่มีวงเงินกู้เหลือ 5.5 หมื่นลบ. มาใช้อุดหนุนราคา
- สปท. ระบุ ศก.-เงินเฟ้อต่ำคาด เตรียมปรับ GDP ลง นโยบายการเงินเปลี่ยนจาก smooth takeoff สู่ Landing อย่างมีเสถียรภาพ
- ดัชนีราคาผู้บริโภคของไทย ส.ค. 66 ที่ 108.41 + 0.55%MoM และ +0.88%YoY หลักรๆ มาจากการสูงขึ้นของสินค้าในกลุ่มพลังงาน
- กรมสรรพสามิตเตรียมปรับโครงสร้างภาษีสรรพสามิตเพื่อลดการปล่อยก๊าซคาร์บอน นำไปลดหย่อนภาษีสินค้านำเข้าสหรัฐ-ยุโรปได้
- นายกฯ เตรียมแถลงนโยบายต่อรัฐสภา 11 ก.ย. ส่วนประชุม ครม. 12 ก.ย. จะมีมาตรการช่วยเหลือประชาชนเรื่องพลังงานออกมา ขณะที่แจกเงินดิจิทัล 1 หมื่นบ. คาดภายใน 1 ก.พ. 67
- รบว. คมนาคมระบุนโยบายรถไฟฟ้ามหานคร 20 บ. ตลอดสายจะเห็นเป็นรูปธรรมในอีก 2 ปีข้างหน้า โดยต้องดึงงบประมาณเร่งโครงการลงทุน มุ่งลดต้นทุนด้านโลจิสติกส์เป็นเป้าหมายสำคัญ

กลยุทธ์การลงทุน

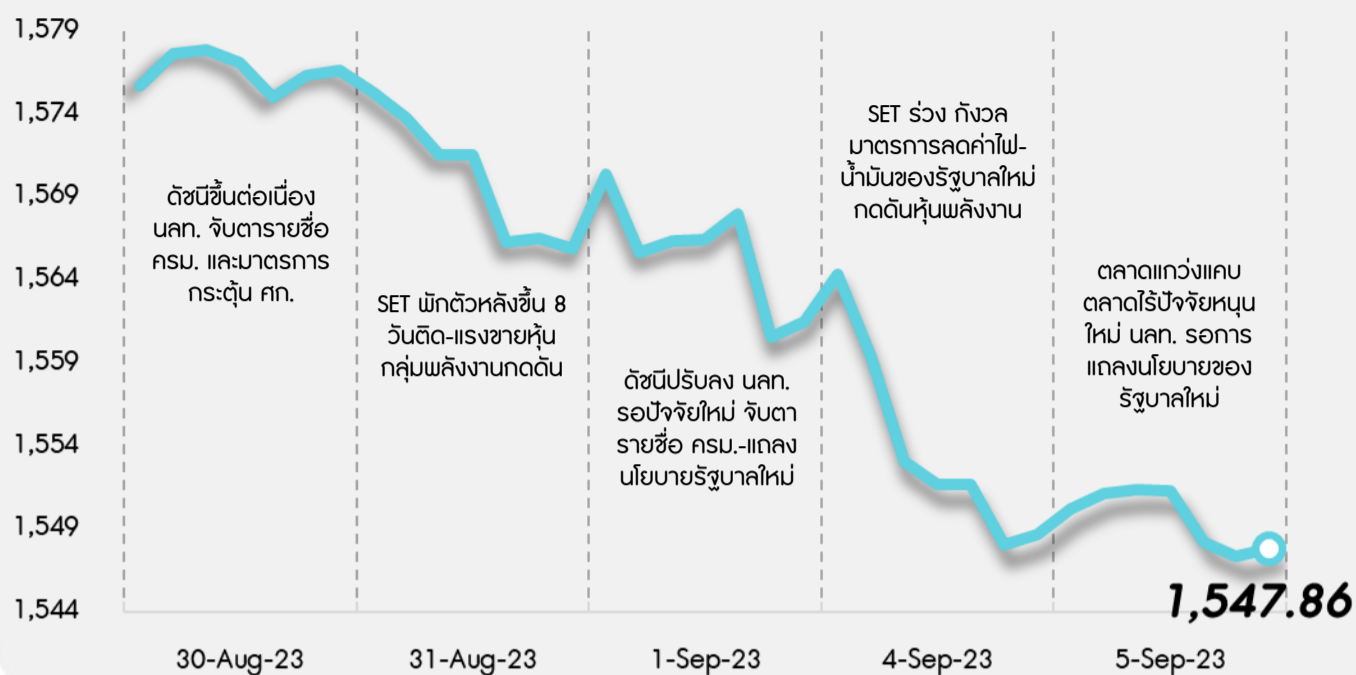


มอง SET แนวโน้มในกรอบ 1550-1600 ระหว่างรอรัฐบาลใหม่แถลงนโยบายบริหารประเทศ ทั้งนี้แม้ภาพรวมบรรยากาศลงทุนในตลาดหุ้นไทยจะได้รับ sentiment เชิงบวกจากสถานการณ์การเมืองที่ชัดเจนขึ้น และคาดว่าจะเห็น Fund Flow เริ่มไหลกลับเข้าถึงทำไรในตลาดหุ้นไทยอีกครั้ง แต่อย่างไรก็ดี ความเสี่ยงด้านภาคบริการและการค้าของเศรษฐกิจจีนที่ชะลอตัวลง รวมถึงภาวะเงินฝืด น่าจะยังเป็นแรงกดดัน SET ให้มี Upside จำกัด ดังนั้นกลยุทธ์ลงทุนจึงแนะนำให้ “Selective Buy”

กลยุทธ์การลงทุนประจำวัน วันพุธที่ 6 กันยายน พ.ศ. 2566

แนวรับ - แนวต้าน

1540/1535 - 1555/1560



เลือกเป้าลงทุน



**Weekly Portfolio** : มอง SET แนวโน้มในกรอบรอรัฐบาลใหม่แถลงนโยบาย แต่ยังมีความเสี่ยงภายนอกกดดัน Upside กลยุทธ์ลงทุนจึงแนะนำ “Selective Buy” ในธีมที่มีปัจจัยเฉพาะตัว ดังนี้

1) หุ้นที่เหมาะสมลงทุนระยะกลาง แนะนำ 8 หุ้นเด่นใน 4 อุตสาหกรรม ซึ่งคาด 2H66 กำไรจะเติบโต HoH และ YoY เลือก PTT BCP KCE HANA BDMS BCH AOT ERW

2) หุ้นเชิงกำไรที่คาดได้อานิสงส์จากมาตรการกระตุ้นเศรษฐกิจของรัฐบาลใหม่ โดยราคาหุ้นยังปรับตัวขึ้นช้า เลือก มาตรการกระตุ้นกำลังซื้อ (CPALL CPAXT HTC CRC) มาตรการกระตุ้นการลงทุนโครงสร้างพื้นฐาน (GULF KTB) และเชิงกำไรมาตรการกระตุ้นภาคอสังหาฯ (LH)

3) หุ้นเชิงกำไรที่คาดได้อานิสงส์ Fund Flow ไหลกลับ เลือก KBANK CPN ขณะที่ระยะกลางแนะนำระมัดระวังหุ้นที่คาดได้รับผลกระทบจากปรากฏการณ์เอลนีโญที่จะกระทบต่อกำลังซื้อภาคเกษตรลดลง ได้แก่ กลุ่มพาณิชย์ (GLOBAL) กลุ่มสินเชื่อ (MTC SAWAD) กลุ่มยานยนต์ (SAT STANLY) กลุ่มเครื่องดื่ม (CBG มีต้นทุนน้ำตาลสูง) รวมถึงกลุ่มเกษตรและอาหาร (CPF GFPT)

Daily focus



**KCE** มองน่าสนใจที่สุดในกลุ่มฯ จากเห็นสัญญาณฟื้นตัวที่ชัดเจนมากขึ้น ใน 2H66 และต่อเนื่องไปยังปี 67 ทั้งจากดีมานด์ผลิตภัณฑ์เกี่ยวกับรถยนต์ที่ฟื้นตัวจากการลดสินค้าคงคลัง ขณะที่ Valuation ยังมีส่วนลดเมื่อเทียบกับ PE mean ในอดีต

**BCP** คงมุมมองบวกต่อแนวโน้มกำไรระยะยาว โดยจะมี ESSO เป็นแรงขับเคลื่อนการเติบโตใหม่ของธุรกิจโรงกลั่นน้ำมัน ขณะที่ 3Q66 คาดกำไรสุทธิจะปรับตัวดีขึ้นทั้ง YoY และ QoQ แรงหนุนจาก GRM และราคาน้ำมันที่สูงขึ้น

# สวัสดี ตอนเช้า

กลยุทธ์การลงทุนประจำวัน วันพุธที่ 6 กันยายน พ.ศ. 2566

## บทวิเคราะห์วันนี้

กลุ่มชิ้นส่วนอิเล็กทรอนิกส์ – เริ่มเข้าสู่ช่วง High Season ของอุตสาหกรรม (Presentation)

กลุ่มปิโตรเคมี – ส่วนต่างราคาผลิตภัณฑ์ไม่มีทิศทางที่ชัดเจน WoW

กลุ่มท่องเที่ยว – ภาพรวม 2H66 เป็นบวก (Presentation)

MTC – ได้ประโยชน์จากนโยบายรัฐบาล

## เกาะข่าวเศรษฐกิจ

วันที่	เหตุการณ์
5 ก.ย.	<b>Economic release:</b> JP - การใช้จ่ายภาคครัวเรือนเดือนก.ค.; EU/JP - ดัชนี PMI ภาคบริการขึ้นสุดท้ายเดือนส.ค.; EU - ดัชนีราคาผู้ผลิตเดือนก.ค.
6 ก.ย.	<b>Economic release:</b> EU - ยอดค้าปลีกเดือนก.ค.; US - ดุลการค้าเดือนก.ค., ดัชนี PMI ภาคบริการโดย ISM เดือนส.ค.
7 ก.ย.	<b>Economic release:</b> CN - ดุลการค้าเดือนส.ค.; EU - GDP 2Q23 (สอบสุดท้าย); US - จำนวนผู้ขอสวัสดิการการว่างงานรายสัปดาห์, ปริมาณน้ำมันดิบคงคลังรายสัปดาห์
8 ก.ย.	<b>Economic release:</b> JP - GDP 2Q23 (สอบสุดท้าย)

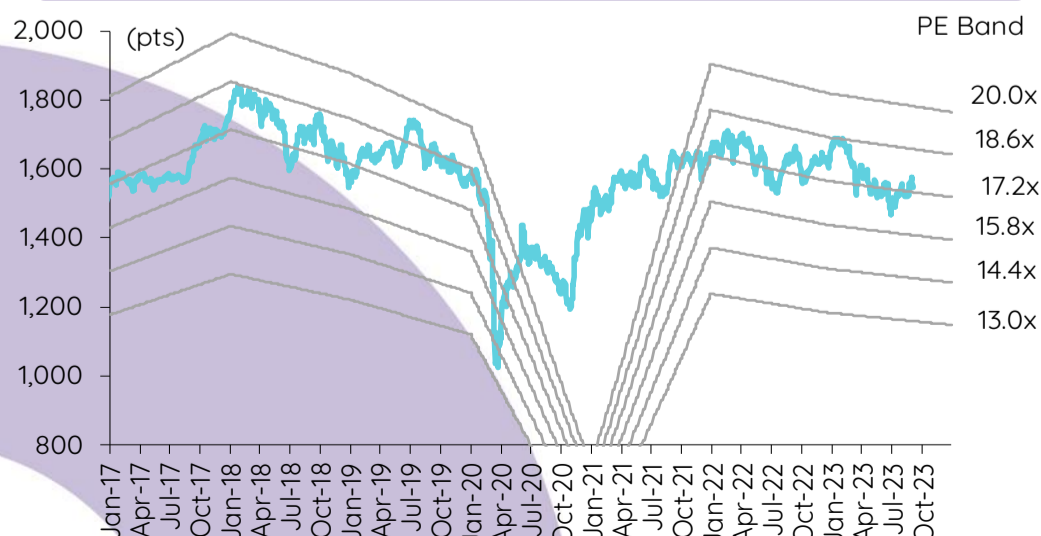
## ดัชนีตลาดหลักทรัพย์ของไทย

ดัชนี	5 ก.ย. (จุด)	Chg (จุด)	Chg (%)	มูลค่า (ล้านบาท)
SET	1,547.86	(0.82)	(0.05)	42,853.00
SET50	947.09	(1.40)	(0.15)	25,856.00
SET100	2,111.00	(2.14)	(0.10)	31,513.67
sSET	977.19	4.93	0.51	4,288.80
SETHD	907.75	(0.24)	(0.03)	18,302.52
SETCLMV	1,154.99	2.52	0.22	8,901.29
SETTHSI	994.97	(1.47)	(0.15)	28,874.14
SETWB	920.36	(2.13)	(0.23)	7,570.51
mai	480.76	1.10	0.23	1,577.11

## สรุปการซื้อขายแยกตามกลุ่มผู้ลงทุน

(ล้านบาท) ต่างชาติ	5 ก.ย.	WTD	MTD	YTD
สุทธิ	(1,528)	(1,960)	(2,998)	(138,195)
สัดส่วน (%)	46.67	46.59	46.36	51.95
สถาบันฯ				
สุทธิ	(347)	(2,401)	(2,387)	53,101
สัดส่วน (%)	8.55	9.30	8.86	8.44
บัญชีบล.				
สุทธิ	119	(134)	(126)	(718)
สัดส่วน (%)	8.15	8.41	8.40	7.63
บุคคล				
สุทธิ	1,756	4,495	5,511	85,812
สัดส่วน (%)	36.63	35.69	36.38	31.98

## การเคลื่อนไหวของ SET Index



## การซื้อขายสุทธิแยกตามกลุ่มผู้ลงทุนของ S50 futures

(สัญญา)	5 ก.ย.	WTD	MTD	YTD
ต่างชาติ	(14,697)	(49,546)	(46,820)	(177,283)
สถาบัน	(364)	2,527	1,604	64,838
รายย่อย	15,061	47,019	45,216	112,445

## การซื้อขายของต่างชาติในตลาดพันธบัตร

(ล้านบาท)	5 ก.ย.	WTD	MTD	YTD
ซื้อ	748	1,763	3,662	765,792
ขาย	3,573	6,104	9,173	759,872
สุทธิ	(2,825)	(4,341)	(5,512)	5,920



**ส่วนต่างราคาผลิตภัณฑ์ไม่มีทิศทางที่ชัดเจน WoW**

ในขณะที่ต้นทุนแบบฟลักซ์เพิ่มขึ้นในอัตราชะลอตัวลง แต่ผลกระทบต่อส่วนต่างราคาผลิตภัณฑ์ปิโตรเคมีมีทั้งบวกและลบปะปนกัน โดย PX ยังคงโดดเด่นกว่าผลิตภัณฑ์อื่นๆ และผลิตภัณฑ์สายโพลีเอทิลีนส์ปรับตัวดีขึ้นเล็กน้อย WoW เรายังมองไม่เห็นปัจจัยบวกใดๆ ที่จะช่วยกระตุ้นให้ sentiment ตลาดต่ออุตสาหกรรมปิโตรเคมีปรับตัวดีขึ้น ในขณะที่ข้อมูลเศรษฐกิจมหภาคสำคัญ เช่น ดัชนี PMI ที่อยู่ในระดับต่ำสุดในรอบ 8 เดือนของจีน ซึ่งชี้ให้เห็นว่าอุปสงค์ที่อ่อนแอส่งผลกระทบต่อเศรษฐกิจที่ใหญ่เป็นอันดับสองของโลกอย่างต่อเนื่อง และมาตรการกระตุ้นเศรษฐกิจไม่สามารถทำให้การอุปโภคบริโภคฟื้นตัวอย่างมีนัยสำคัญ (Reuters) เราคาดว่าสถานการณ์เช่นนี้จะทำให้ส่วนต่างราคาผลิตภัณฑ์ปิโตรเคมีอ่อนตัวลงเป็นเวลานานขึ้น

**ส่วนต่างราคา PE/PP โดยเฉลี่ยปรับขึ้น WoW เพราะแรงกดดันด้านต้นทุนลดลง** ราคา PE/PP โดยเฉลี่ยปรับขึ้น 1% WoW สู่ US\$343/ตัน แต่ยังคงต่ำกว่า 12MMA ที่ US\$383/ตัน เนื่องจากต้นทุนแบบฟลักซ์ลดลง 1% WoW จากระดับสูงสุดในรอบ 5 เดือนในสัปดาห์ก่อนหน้า ซึ่งช่วยลดแรงกดดันต่อส่วนต่างราคา PP (+2% WoW) ที่ยังคงอยู่ในระดับต่ำเพียง US\$303/ตัน เทียบกับ 12MMA ที่ US\$344/ตัน PP ยังคงเป็นผลิตภัณฑ์ที่มีส่วนต่างราคาเฉลี่ยสูงสุดในกลุ่มผลิตภัณฑ์โพลีเอทิลีนส์ใน 3Q66TD โดยลดลง 22% QoQ เทียบกับส่วนต่างราคา PE/PP โดยเฉลี่ยที่ลดลง 18% QoQ ผลิตภัณฑ์โพลีเอทิลีนส์มีแนวโน้มที่จะยังคงอยู่ภายใต้แรงกดดันใหม่ 2H66 ซึ่งเป็นผลมาจากอุปทานที่คืนตลาด เนื่องจากกำลังการผลิตใหม่ของจีนเข้าสู่ตลาดอย่างต่อเนื่อง ซึ่งอาจทำให้ผู้ผลิตที่มีต้นทุนสูงต้องลดอัตราการดำเนินงานลงในอีกไม่กี่เดือนข้างหน้า

**ราคา PX ปรับขึ้นต่อเนื่องเพราะราคาน้ำมันสูงขึ้น** ราคาและส่วนต่างราคา PX ยังคงโดดเด่นกว่าผลิตภัณฑ์อื่นๆ อย่างต่อเนื่อง โดยเพิ่มขึ้น 3% และ 8% WoW ตามลำดับ ส่วนต่างราคา PX ที่ US\$498/ตัน ยังคงสูงกว่า 12MMA ที่ US\$457/ตัน ค่อนข้างมาก และผลักดันให้ส่วนต่างราคาเฉลี่ยใน 3Q66TD ปรับขึ้นสู่ US\$494/ตัน (+2% QoQ) สูงที่สุดในรอบ 4 ไตรมาส ซึ่งสะท้อนถึงอุปทานที่ตึงตัวมากขึ้นในตลาด โดยมีสาเหตุมาจากอุปสงค์ที่สูงขึ้น เนื่องจากโรงงาน PTA ในจีนเพิ่มอัตราการดำเนินงาน และมีการหยุดซ่อมบำรุงโรงกลั่นในภูมิภาค ซึ่งส่วนใหญ่อยู่ในญี่ปุ่น

**ส่วนต่างราคา integrated PET ลดลง 12% WoW สู่ระดับต่ำกว่า US\$100/ตัน** ส่วนต่างราคา integrated PET (US\$97/ตัน) ได้รับความกดดันจากต้นทุนวัตถุดิบ (ส่วนใหญ่เป็น PX และ PTA) ที่สูงขึ้น ในขณะที่ราคา PET bottle chip ยังทรงตัว ต้นทุน PTA ปรับขึ้นตามราคา PX ที่สูงขึ้นและราคาการอะซิติกที่เพิ่มขึ้นมาก เนื่องจากโรงงานบางแห่งระงับการผลิตในช่วงต้นปีนี้ โดยมีสาเหตุมาจากมาร์จินที่อ่อนแอ เราคาดว่าอุปสงค์ PET bottle ที่ลดลงหลังฤดูร้อนจะกดดันส่วนต่างราคาให้ปรับตัวลดลงอีก เนื่องจากแนวโน้มเศรษฐกิจที่ไม่แน่นอนจะทำให้ผู้ซื้อยังไม่ต้องการเติมสินค้าคงคลังในระยะยาวอันใกล้นี้ ส่วนต่างราคา integrated PET โดยเฉลี่ยใน 3Q66TD ลดลง 39% QoQ สู่ US\$115/ตัน ซึ่งเป็นไตรมาสที่แย่เป็นอันดับสองในรอบ 5 ปีที่ผ่านมา เทียบกับค่าเฉลี่ย 5 ปีที่ US\$238/ตัน

**Valuation summary**

	Rating	Price (Bt)	TP (Bt)	ETR (%)	P/E (x) 22F	P/E (x) 23F	P/BV (x) 22F	P/BV (x) 23F
GGC	Underperform	11.3	12.2	9.7	34.3	19.3	1.1	1.0
IVL	Outperform	28.5	44.0	56.5	17.3	7.9	0.8	0.8
PTTGC	Neutral	36.5	50.0	37.0	n.m.	10.4	0.6	0.6
<b>Average</b>					<b>25.8</b>	<b>12.5</b>	<b>0.9</b>	<b>0.8</b>

Source: InnovestX Research

ชัยพัชร ธนวัฒน์

นักวิเคราะห์การลงทุนปัจจุบันด้านหลักทรัพย์

0-2949-1005

chaipat.thanawattano@scb.co.th

**ได้ประโยชน์จากนโยบายรัฐบาล**

เราปรับประมาณการ credit cost ของ MTC ลดลงเพื่อสะท้อนประโยชน์ที่คาดว่าจะได้รับจากนโยบายรัฐบาลใหม่ เราคาดว่า credit cost จะทำจุดสูงสุดใน 2H66 ก่อนที่จะลดลงในปี 2567 การเติบโตของสินเชื่อจะชะลอตัวลง และผลตอบแทนจากการให้สินเชื่อจะมี upside จากการแข่งขันด้านราคาที่มีอ่อนคลายลง เราคาดว่ากำไรจะฟื้นตัวเล็กน้อยใน 2H66 (NII ที่สูงขึ้นจะถูกกดดันโดย ECL ที่เพิ่มขึ้น) และจะฟื้นตัวได้ดีในปี 2567 (NII เพิ่มขึ้น และ credit cost ลดลง) เรายังคงเรตติ้ง NEUTRAL สำหรับ MTC ด้วยราคาเป้าหมายที่ปรับเพิ่มขึ้นจาก 38 บาท สู่ 40 บาท

คาด credit cost ทำจุดสูงสุดใน 2H66 ปรับประมาณการลด MTC คาดว่า NPL จะเพิ่มขึ้นอีก แต่ยังคงเป้าที่รักษาอัตราส่วน NPL ไว้ในระดับไม่เกิน 3.5% (เทียบกับ 3.35% ณ 2Q66) ผ่านทางการเคลียร์งบดุล (ตัดหนี้สูญและขาย NPL) NPL ไหลเข้าจากสินเชื่อที่ไม่มีหลักประกันยังคงอยู่ในระดับสูง แต่ NPL ไหลเข้าจากสินเชื่อที่มีหลักประกันดูเหมือนจะสามารถบริหารจัดการได้ดีกว่า บริษัทคาดว่า credit cost จะอยู่ที่ราว 3.5-3.9% ในปี 2566 (เทียบกับ 3.6% ใน 1H66) โดย credit cost จะยังอยู่ในระดับสูงใน 2H66 เพื่อรองรับการตัดหนี้สูญเชิงรุก เนื่องจากลูกค้าส่วนใหญ่ของ MTC เป็นเกษตรกร เราจึงคาดว่าคุณภาพสินทรัพย์ของบริษัทจะได้รับประโยชน์มากที่สุดจากนโยบายของรัฐบาลใหม่ที่จะอนุญาตให้ธนาคารเพื่อการเกษตรและสหกรณ์การเกษตรพักชำระหนี้ (คาดว่าจะเริ่มใน 4Q66) รวมถึงนโยบายแจกเงินดิจิทัล 10,000 บาท ให้กับคนไทยที่มีอายุ 16 ปีขึ้นไป (คาดว่าจะเริ่มในเดือนเม.ย. 2567) เราปรับประมาณการ credit cost ปี 2566 ลดลง 10 bps สู่ 3.8% (เทียบกับ 3.6% ใน 1H66, 2.7% ในปี 2565) และปี 2567 ลดลง 15 bps สู่ 3.65% เพื่อสะท้อนประโยชน์ที่คาดว่าจะได้รับจากนโยบายของรัฐบาลใหม่

การเติบโตของสินเชื่อจะชะลอตัวลง MTC ยังคงเป้าการเติบโตของสินเชื่อชะลอตัวลงสู่ 20% ในปี 2566 (เทียบกับ 22% YoY ใน 1H66) จาก 31% ในปี 2565 บริษัทวางแผนลดสัดส่วนสินเชื่อที่ไม่มีหลักประกันลงในระยะ 4 ไตรมาสข้างหน้า เราคาดว่า การเติบโตของสินเชื่อจะชะลอตัวลงอีกในปี 2567 และปี 2568 โดยมีสาเหตุมาจากอัตราส่วนหนี้สินต่อทุนที่ตั้งตัว (3.7 เท่า ณ 2Q66 เทียบกับ covenant ที่ 4 เท่า) และมาตรการแก้ปัญหาหนี้ครัวเรือนของ ธปท. ซึ่งประกอบด้วย การให้สินเชื่ออย่างรับผิดชอบและเป็นธรรม (มีผลใช้บังคับเดือนม.ค. 2567) การแก้หนี้เรื้อรัง (มีผลใช้บังคับเดือนเม.ย. 2567) และการกำหนดภาระหนี้ต่อรายได้ (มีผลใช้บังคับปี 2568) เราคาดการณ์การเติบโตของสินเชื่อที่ 20% ในปี 2566 และ 18% ในปี 2567

ต้นทุนทางการเงินจะสูงขึ้นและผลตอบแทนจากการให้สินเชื่อมี upside MTC คาดว่าต้นทุนทางการเงินจะสูงขึ้นใน 2H66 โดยคาดการณ์ต้นทุนทางการเงินที่ 3.7-3.8% ในปี 2566 เทียบกับ 3.55% ใน 2Q66 เรามองว่าผลตอบแทนจากการให้สินเชื่อของ MTC มี upside โดยมีสาเหตุมาจากการที่ SAWAD ปรับขึ้นอัตราดอกเบี้ยสินเชื่อจำนำทะเบียนรถจักรยานยนต์สู่ 18% จาก ~15% (เทียบกับ 16% ของ MTC) ในเดือนก.ค. หลังจากเข้าซื้อหุ้น 49% ในบริษัท เงินสดก้นใจจำกัด จากระนาการออมสิน เมื่อวันที่ 30 มิ.ย. 2566 ดังนั้นเราคาดว่า NIM จะลดลง 48 bps สู่ 15.16% ในปี 2566 (เทียบกับ 15.03% ใน 1H66) โดย NIM จะเพิ่มขึ้น HoH ใน 2H66 (จากปัจจัยฤดูกาลตามจำนวนวันในการคำนวณ EIR)

แนวโน้มกำไร เราคาดว่ากำไรจะฟื้นตัวเล็กน้อย QoQ และ YoY ใน 2H66 เนื่องจาก NII ที่ดีขึ้น (จากสินเชื่อที่เติบโตดีและ NIM ที่ดีขึ้น) คาดว่า จะถูกกดดันโดย ECL ที่เพิ่มขึ้น เราคาดว่ากำไรจะลดลง 6% ในปี 2566 (ECL ที่เพิ่มขึ้น) แต่จะเพิ่มขึ้น 17% ในปี 2567 (NII เพิ่มขึ้น และ credit cost ลดลง)

คงเรตติ้ง NEUTRAL ด้วยราคาเป้าหมายที่ปรับเพิ่มขึ้น เรายังคงเรตติ้ง NEUTRAL สำหรับ MTC ด้วยราคาเป้าหมายที่ปรับเพิ่มขึ้นจาก 38 บาท สู่ 40 บาท (PBV 2.2 เท่า หรือ PE 15 เท่า สำหรับปี 2567) เพื่อสะท้อนประโยชน์ที่คาดว่าจะได้รับจากนโยบายประชานิยมของรัฐบาลใหม่

ปัจจัยเสี่ยง 1) ความเสี่ยงด้านคุณภาพสินทรัพย์จากการฟื้นตัวทางเศรษฐกิจที่ยังไม่ทั่วถึงและแนวโน้มที่จะเกิดเอลนีโญ 2) ความเสี่ยงด้าน NIM จากอัตราดอกเบี้ยที่สูงขึ้น 3) การแข่งขันที่สูงขึ้นจากระนาการ 4) ความเสี่ยงด้านกฎหมาย และ 5) ความเสี่ยงที่จะเพิ่มทุน เนื่องจากอัตราส่วนหนี้สินต่อทุนตั้งตัวเมื่อเทียบกับ covenant

กิตติมา สัตยพันธ์, CFA  
นักวิเคราะห์การลงทุนปัจจัยพื้นฐานด้านหลักทรัพย์  
0-2949-1003  
kittima.sattayapan@scb.co.th

## สรุปข่าวในและต่างประเทศ

### สรุปข่าวเศรษฐกิจและตลาดต่างประเทศ

**เศรษฐกิจโลก** ⇔ **ซาอุดีอาระเบียขยายเวลาห้ามการผลิตน้ำมัน 1 ล้านบาร์เรล/วันถึงสิ้นปี 66** สื่อของทางการซาอุดีอาระเบียรายงานว่า ซาอุดีอาระเบียประกาศขยายเวลาในการปรับลดกำลังการผลิตน้ำมันโดยสมัครใจจำนวน 1 ล้านบาร์เรล/วันจนถึงสิ้นปี - อินโฟเควสท์ (5 ก.ย. 66)

🔴 **ญี่ปุ่นเผยการใช้จ่ายภาคครัวเรือนก.ค. -5.0% YoY, -2.7% MoM** กระทรวงกิจการภายในและการสื่อสารของญี่ปุ่นเปิดเผยในวันนี้ (5 ก.ย.) ว่า การใช้จ่ายของภาคครัวเรือนญี่ปุ่นเดือนก.ค. ปรับตัวลง 5.0%YoY ซึ่งลดลงติดต่อกันเป็นเดือนที่ 5 แล้ว และหนักกว่าที่ตลาดคาดว่าจะลดลงเพียง 2.5% สำนักข่าวบลูมเบิร์กรายงานว่า ข้อมูลดังกล่าวเป็นสัญญาณบ่งชี้ว่า เศรษฐกิจญี่ปุ่นฟื้นตัวได้ไม่ดีเท่าที่ควร เนื่องจากอัตราเงินเฟ้อยังคงเพิ่มสูงกว่าการปรับขึ้นค่าแรง และการใช้จ่ายของผู้บริโภคยังคงต่ำกว่าระดับช่วงก่อนเกิดโควิด-19 - อินโฟเควสท์ (5 ก.ย. 66)

🔴 **ดัชนี PMI รวมภาคการผลิตและบริการขึ้นสุดท้ายของยูโรโซนเดือนส.ค.ทรุดตัวลง** ผลสำรวจที่เผยแพร่ แสดงให้เห็นว่า กิจกรรมทางธุรกิจเดือนส.ค.ของยูโรโซนปรับตัวลดลงมากกว่าการประมาณการเบื้องต้น เนื่องจากอุตสาหกรรมภาคบริการปรับตัวลดลงสู่การหดตัว ซึ่งบ่งชี้ว่า ยูโรโซนอาจเผชิญกับภาวะเศรษฐกิจถดถอย ดัชนีผู้จัดการฝ่ายจัดซื้อ (PMI) ภาคการผลิตขึ้นสุดท้าย ปรับตัวลดลงสู่ระดับ 47.9 ในเดือนส.ค.จาก 50.9 ในก.ค. และต่ำกว่าประมาณการขึ้นต้นซึ่งอยู่ที่ 48.3 เนื่องจากผู้บริโภคที่มีหนี้สินได้รับผลกระทบจากต้นทุนการกู้ยืมที่เพิ่มขึ้น และค่าครองชีพที่สูงขึ้นซึ่งส่งผลกระทบต่อการใช้จ่าย - อินโฟเควสท์ (5 ก.ย. 66)

**ตลาดเงิน** 🟢 **ดอลลาร์สหรัฐแข็งค่าเมื่อเทียบกับสกุลเงินหลัก ๆ** ในการซื้อขายที่ตลาดปริวรรตเงินตรานิวยอร์กในวันอังคาร (5 ก.ย.) โดยได้แรงหนุนจากการที่นักลงทุนเข้าซื้อดอลลาร์ในฐานะสกุลเงินปลอดภัย ท่ามกลางความวิตกกังวลเกี่ยวกับแนวโน้มเศรษฐกิจโลก หลังมีการเปิดเผยข้อมูลเศรษฐกิจที่อ่อนแอของจีนและยุโรป ทั้งนี้ ดัชนีดอลลาร์ ซึ่งเป็นดัชนีวัดความเคลื่อนไหวของดอลลาร์เมื่อเทียบกับสกุลเงินหลัก 6 สกุลในตะกร้าเงิน เพิ่มขึ้น 0.66% แตะที่ระดับ 104.8080 ดอลลาร์สหรัฐแข็งค่าเมื่อเทียบกับเงินเยน ที่ระดับ 147.7660 เยน จากระดับ 146.4900 เยน ขณะเดียวกันก็แข็งค่าเมื่อเทียบกับฟรังก์สวิส ที่ระดับ 0.8896 ฟรังก์ จากระดับ 0.8842 ฟรังก์, แข็งค่าเมื่อเทียบกับดอลลาร์แคนาดา ที่ระดับ 1.3638 ดอลลาร์แคนาดา จากระดับ 1.3593 ดอลลาร์แคนาดา และแข็งค่าเมื่อเทียบกับโครนาสวีเดน ที่ระดับ 11.1026 โครนา จากระดับ 11.0071 โครนา ส่วนยูโรอ่อนค่าลงเมื่อเทียบกับดอลลาร์ ที่ระดับ 1.0721 ดอลลาร์ จากระดับ 1.0795 ดอลลาร์ และเงินปอนด์อ่อนค่าลงแตะที่ระดับ 1.2566 ดอลลาร์ จากระดับ 1.2631 ดอลลาร์ - อินโฟเควสท์ (6 ก.ย. 66)

**สินค้าโภคภัณฑ์** 🟢 **สัญญาน้ำมันดิบเวสต์เท็กซัส (WTI) ตลาดนิวยอร์กปิดพุ่งขึ้นแตะระดับสูงสุดในรอบ 10 เดือนในวันอังคาร (5 ก.ย.)** ขานรับข่าวซาอุดีอาระเบียและรัสเซียประกาศขยายเวลาการปรับลดอุปทานน้ำมันโดยสมัครใจจนถึงสิ้นปี 2566 ทั้งนี้ สัญญา น้ำมันดิบ WTI ส่งมอบเดือนต.ค. เพิ่มขึ้น 1.14 ดอลลาร์ หรือ 1.3% ปิดที่ 86.69 ดอลลาร์/บาร์เรล ซึ่งเป็นระดับปิดสูงสุดนับตั้งแต่วันที่ 15 พ.ย. 2565 ส่วนสัญญา น้ำมันดิบเบรนท์ (BRENT) ส่งมอบเดือนพ.ย. เพิ่มขึ้น 1.04 ดอลลาร์ หรือ 1.2% ปิดที่ 90.04 ดอลลาร์/บาร์เรล ซึ่งเป็นระดับปิดสูงสุดนับตั้งแต่วันที่ 16 พ.ย. 2565 - อินโฟเควสท์ (6 ก.ย. 66)

🔴 **สัญญาทองคำตลาดนิวยอร์กปิดลบในวันอังคาร (5 ก.ย.)** เนื่องจากการแข็งค่าของดอลลาร์และการพุ่งขึ้นของอัตราผลตอบแทนพันธบัตรสหรัฐเป็นปัจจัยกดดันตลาด ทั้งนี้ สัญญาทองคำตลาด COMEX (Commodity Exchange) ส่งมอบเดือนธ.ค. ลดลง 14.50 ดอลลาร์ หรือ 0.74% ปิดที่ 1,952.60 ดอลลาร์/ออนซ์ - อินโฟเควสท์ (6 ก.ย. 66)

**ตลาดหุ้น** 🔴 **ดัชนีดาวโจนส์ตลาดหุ้นนิวยอร์กปิดลบในวันอังคาร (5 ก.ย.)** โดยตลาดถูกกดดันจากการพุ่งขึ้นของอัตราผลตอบแทนพันธบัตรสหรัฐ ขณะที่นักลงทุนประเมินทิศทางอัตราดอกเบี้ยของธนาคารกลางสหรัฐ (เฟด) และจับตาข้อมูลเงินเฟ้อสหรัฐอย่างใกล้ชิด ก่อนที่การประชุมเฟดจะมีขึ้นในวันที่ 19-20 ก.ย.นี้ ดัชนีเฉลี่ยอุตสาหกรรมดาวโจสปิดที่ 34,641.97 จุด ลดลง 195.74 จุด หรือ -0.56%, ดัชนี S&P500 ปิดที่ 4,496.83 จุด ลดลง 18.94 จุด หรือ -0.42% และดัชนี Nasdaq ปิดที่ 14,020.95 จุด ลดลง 10.86 จุด หรือ -0.08% - อินโฟเควสท์ (6 ก.ย. 66)

### สรุปข่าวเศรษฐกิจและตลาดในประเทศไทย

**เศรษฐกิจไทย** 🟢 **พลังงานดิบเงินเฟ้อเพิ่ม 0.88%** สำนักงานนโยบายและยุทธศาสตร์การค้า (สนค.) เปิดเผยวันนี้ว่า ดัชนีราคาผู้บริโภค (เงินเฟ้อทั่วไป) เดือน ส.ค.66 ของไทย มีอัตราต่ำอยู่ในอันดับ 8 จาก 137 เขตเศรษฐกิจที่มีการประกาศตัวเลข โดยดัชนีเท่ากับ 108.41 เพิ่มขึ้น 0.55% เทียบเดือนที่แล้ว และสูงขึ้น 0.88% เมื่อเทียบเดือน ส.ค.65 ซึ่งถือเป็นการทยอยสูงขึ้นจากเดือนก่อนหน้านี้ที่เพิ่มขึ้นเพียง 0.38% สาเหตุสำคัญมาจากการสูงขึ้นของสินค้ากลุ่มพลังงาน รวมทั้งค่าโดยสารสาธารณะ เช่น เครื่องบิน จักรยานยนต์รับจ้าง รถเมล์เล็ก สองแถว และค่ากระแสไฟฟ้า ราคาก๊าซหุงต้ม เป็นต้น ขณะที่กลุ่มอาหารสดราคาร่วงลง ส่วนเนื้อสัตว์ และเครื่องประกอบอาหารราคาลดลง - เดลินิวส์ (6 ก.ย. 66)

⇔ **'เศรษฐา' สันนิบาตของปชช. พร้อมน้อมนำพระราชดำริส - เจริญนึ่งหัวหน้าที่มีเศรษฐกิจ "เศรษฐกิจ" พร้อมน้อมนำกระแสพระราชดำริส สันนิบาตของประชาชน ทำงานไม่รู้อะไรเลย เผยเงินดิจิทัล 1 หมื่น บัญชีเดียวจบไม่เกินไตรมาสแรกปีหน้า พร้อมจับตาดูผู้นำประเทศเพิ่มความเชื่อมั่น จ่อตั้งหัวหน้าที่มีเศรษฐกิจรัฐบาล ด้าน ครม.หารือนัดแรกลดค่าไฟ-น้ำมัน "กฤษฎา-วราวุธ" ยืนยันคงนโยบายสวัสดิการดูแลผู้มีรายได้น้อย "ปานปรีย์" เผยรัฐบาลจะฟื้นฟูผู้แทนการค้าไทย เปิดตลาดต่างประเทศ - กรุงเทพธุรกิจ (6 ก.ย. 66)**

⇔ **ปลุกรัฐกิจรับ 'การค้ายุคโลกร้อน' สรรพสามิตขงเก็บ 'ภาษีคาร์บอน' "พานิชย์" ดับผู้ประกอบการไทย ต้นตัวรับเทรนด์การค้ายุคโลกร้อน ตลาดส่งออก 60% ตรีงมาตรการด้านสิ่งแวดล้อม สรรพสามิตขงรัฐบาลหรือภาษีพลังงาน คิดตามปล่อยคาร์บอน ด้าน "ทพพ." คาดประกาศโครงสร้างค่าไฟเสอาดปลายปีนี้ รับนักลงทุนรายใหญ่ต่างประเทศ "อุปกุตธัญ" และยุโรป-เอเชีย เลี่ยงภัยโลกร้อน กระทบห่วงโซ่อุปทาน - กรุงเทพธุรกิจ (6 ก.ย. 66)**

**สรุปข่าวเศรษฐกิจและตลาดในประเทศ (ต่อ)**

<b>เศรษฐกิจไทย</b>	🔴 <b>คำโลกหนัก! รมท.จ่อปรับจีดีพี</b> นายเศรษฐ์วิวัฒน์ สุทธิวานฤพคุณ ผู้ว่าการธนาคารแห่งประเทศไทย (ธปท.) เปิดเผยว่า เศรษฐกิจไทยในไตรมาส 2 ปี 66 ออกมาต่ำกว่าคาด ขยายตัวเพียง 1.8% ทำให้การประชุมคณะกรรมการนโยบายการเงิน (กนง.) ในเดือน ก.ย.นี้ จะปรับประมาณการเศรษฐกิจปี 66 (จีดีพี) ใหม่จากคาดว่าจะขยายตัว 3.6% ต้องปรับลด ลงทั้งจีดีพีและเงินเฟ้อ แต่ในภาพรวมเศรษฐกิจยังเติบโตได้ดีจากการท่องเที่ยวและการบริโภคเอกชน และจะเห็นจำนวนนักท่องเที่ยวปี 29 ล้านคน บริโภคเอกชนเติบโตครั้งแรกปี 66 สูงสุดรอบ 20 ปี - เดลินิวส์ (6 ก.ย. 66)
<b>SET</b>	🔴 SET ปิดที่ 1,547.86 จุด ลดลง 0.82 จุด (-0.05%) มูลค่าซื้อขาย 42,853 ล้านบาท การซื้อขายหุ้น ดัชนีแกว่งตัวทั้งแดนบวกและลบ โดยดัชนีทำจุดสูงสุด 1,553.93 จุด และทำจุดต่ำสุด 1,548.87 จุด - อินโฟเควสท์ (5 ก.ย. 66)
<b>อาหารและเครื่องดื่ม</b>	🔴 นักลงทุนขาย CBG-SAPPE-OSP หวั่นกรณีอินเดียจะส่งออกน้ำตาล ส่งผลราคาน้ำตาลสูงขึ้นกระทบต้นทุนผลิตกลุ่มเครื่องดื่มเพิ่มขึ้น จุดกำไรลดลง - ข่าวหุ้น (6 ก.ย. 66)
<b>AP</b>	↔ AP เตรียมเปิดขายโครงการ อภิภาวน์ สุราษฎร์ธานี มูลค่า 1,100 ล้านบาท ระหว่างวันที่ 16-17 ก.ย.นี้ พร้อมแพ็คเกจสิทธิพิเศษ และส่วนลดสูงสุด 2 แสนบาท ขณะที่ “วัน ออร์จีน” เปิดโมเดลธุรกิจสร้างรายได้ประจำผ่าน 4 กลุ่มธุรกิจหลัก “โรงแรมและบริการ-พื้นที่ค้าปลีกและอาคารสำนักงาน-ร้านอาหารและเครื่องดื่ม-ธุรกิจอื่นๆ” - ข่าวหุ้น (6 ก.ย. 66)
<b>APURE</b>	↔ APURE ปลื้มเพิ่มผลผลิตข้าวโพดได้ตามเป้า หนุนยอดขายไตรมาส 3-4/2566 โตต่อ ดันยอดขายทั้งปี 2566 โตกว่า 30% เตรียมต่อยอดทั้งผลิตภัณฑ์ใหม่ “ข้าวโพดแช่แข็ง” เตรียมขยายกำลังการผลิตรองรับ และเพิ่มผลผลิตข้าวโพดหนุนยอดขายปี 2567 โตต่อเนื่องราว 35-40% เล็งฉีกพันมีตรรกต่างแดน อัมพวนเพิ่ม - ก้นหุ้น (6 ก.ย. 66)
<b>BCH</b>	↔ ผู้บริหาร BCH ชี้เงินเข้าไทยเพิ่ม โรงพยาบาลได้ประโยชน์ คาดคนใช้ต่างชาติเกิน 1.2 แสนรายในปีนี้ ดันรายได้ส่วนนี้โตกว่า 50% พันธฯ ไตรมาส 3 ผู้ป่วยเข้ามาใช้บริการเพิ่มขึ้น มั่นใจทั้งปีรายได้แตะ 1.3 หมื่นล้านบาท เล็ง “เกษมราษฎร์ สุวรรณภูมิ” เริ่มก่อสร้างต้นปีหน้า - ก้นหุ้น (6 ก.ย. 66)
<b>BLC</b>	↔ BLC แนวไตรมาส 3/2566 ฟอรัมแจ่ม งานเรียงคิวเพียบ พร้อมยื่นเป้าปีนี้รายได้ 1.5 พันล้านบาท ฐานลูกค้าโตต่อเนื่อง แคมเปญรณรงค์ลูกค้าต่างแดน เปิดช่องรับทริพย์เพิ่ม พ่วงรุกสินค้าไอแควลู อัมพวงทางขายเต็มพิกัด วางหมากดันมาร์จิ้นสู่ระดับ 12% ในสิ้นปีนี้ - ก้นหุ้น (6 ก.ย. 66)
<b>EGCO</b>	↔ EGCO เล็งทุ่มงบ 3 หมื่นล้านบาท ปั้นของใหม่-ลุย M&A โรงไฟฟ้าต่างแดน อัมพวงกำลังผลิตเพิ่ม บิ๊ก “เทพรัตน์ เทพพิทักษ์” คอนเฟิร์มมียอดกำลังผลิตใหม่เพิ่มตามเป้า 1,000 เมกะวัตต์ หลังรุกขยายลงทุนต่อเนื่อง พร้อมเร่งลดคาร์บอนต่อเนื่อง หวังก้าวสู่ “Net Zero” ในปี 2593 - ก้นหุ้น (6 ก.ย. 66)
<b>PROEN</b>	↔ PROEN โครงการจ่อคิวบุกเพียบ หนุนครึ่งหลังปี 2566 พร้อมปรับโมเดลธุรกิจหันรุกรานมาร์จิ้นเพิ่ม หวังดันการเติบโตระยะยาว เล็งปรับเป้าปี 2566 ใกล้เคียงปีก่อนที่ราว 1.54 พันล้านบาท เดินหน้ารุกขยายดาต้าเซ็นเตอร์ เปิดช่องทางรับทริพย์ - ก้นหุ้น (6 ก.ย. 66)
<b>SEAFCO</b>	🟢 SEAFCO ประกาศเพิ่มเป้ารายได้ปี 2566 ทะยานแตะ 1.8 พันล้านบาท จากเดิมที่วางไว้ 1.5 พันล้านบาท ทุนเบิกคือก้น 1.1 พันล้านบาท คาดรับรู้ในช่วงที่เหลือของปีนี้ไม่น้อยกว่า 800 ล้านบาท ลุ้นงานใหม่เติมพอร์ตปีนี้อีกกว่า 9.5 พันล้านบาท คาดหวังได้ส่วนแบ่งงานไม่น้อยกว่า 28% มีมาร์จิ้นเพิ่มขึ้น ไม่หวั่นค่าแรงขึ้นต่ำสามารถปรับเพิ่มตามต้นทุนได้ - ก้นหุ้น (6 ก.ย. 66)
<b>SONIC</b>	↔ SONIC เดินหน้าธุรกิจสอดคล้อง ESG พุ่งเป้ารีเนอเบิลพาวเวอร์ พร้อมลุยสินเชื่อโซลาร์-รถบรรทุก กำเงินสดแน่นอน 400 ล้านบาท ฟากบิโอบอส “สันติสุข โขมิอากาศันท์” ชื่นชมส่งครึ่งหลังบูม ไอซีซีนำเข้า ส่งออกดันยอด มั่นใจผลงานปี 2566 ฉลุย ระบุสัดส่วนทางเรือแน่นอน 70% - ก้นหุ้น (6 ก.ย. 66)
<b>TOP</b>	↔ TOP ผ่อนคลายแล้ว ไม่พบคราบน้ำมันขนาดใหญ่ เป็นเพียงแค่แผ่นฟิล์มบางๆ บนผิวน้ำทะเลเท่านั้น ชี้สารเคมีขจัดคราบได้รับการรับรองตามมาตรฐานสากล ไม่ส่งผลกระทบต่อระบบนิเวศทางทะเล เผยมีทุนประกันคุ้มครองครอบคลุมครบ - ก้นหุ้น (6 ก.ย. 66)

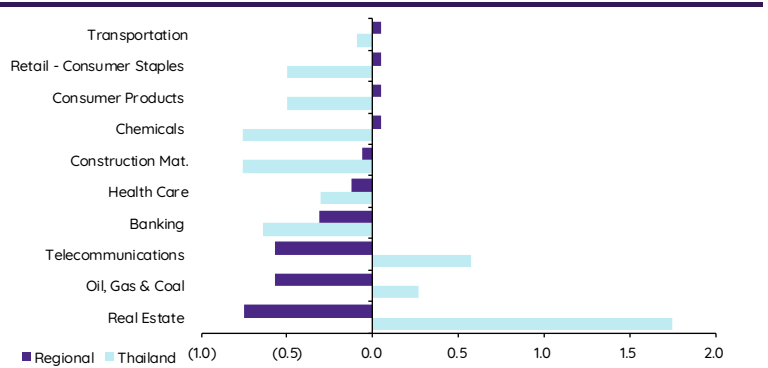
## Update ทภาวะตลาด

### การเคลื่อนไหวของตลาดทั่วโลก

	Performance (%)							PE (x)		EPS gth (%)		PBV (x)		ROE (%)	
	5-Sep	Index	Chg (pts)	1D	WTD	MTD	YTD	23F	24F	23F	24F	23F	24F	23F	24F
S&P 500		4,497	(18.94)	(0.4)	(0.4)	(0.2)	17.1	20.3	18.3	(0.7)	11.0	4.0	3.7	18.1	18.6
Euro Stoxx 600		457	(1.06)	(0.2)	(0.3)	(0.3)	7.5	12.7	12.0	2.6	5.7	1.8	1.6	12.9	12.9
Japan		33,037	97.58	0.3	1.0	1.3	26.6	21.8	18.5	5.8	17.7	1.9	1.7	8.4	9.4
Hang Seng		18,457	(387.25)	(2.1)	0.4	0.4	(6.7)	9.2	8.4	5.8	9.3	1.0	1.0	11.1	11.3
MSCI Asia x J		634	0.00	0.0	1.4	1.9	2.4	14.7	12.1	(4.2)	21.7	1.5	1.4	10.1	11.2
Philippines		6,225	10.32	0.2	0.7	0.8	(5.2)	11.5	10.3	16.1	11.2	1.3	1.2	11.7	11.7
Indonesia		6,992	(5.04)	(0.1)	0.2	0.6	2.1	14.5	13.0	5.0	11.3	1.9	1.7	13.2	13.2
Malaysia		1,455	(7.89)	(0.5)	(0.6)	0.2	(2.7)	14.5	13.1	5.5	10.9	1.3	1.2	9.0	9.5
Thailand		1,548	(0.82)	(0.1)	(0.9)	(1.2)	(7.2)	17.5	15.2	(2.9)	15.6	1.5	1.5	8.4	9.7
<b>Asean 4 - simple avg.</b>				<b>(0.1)</b>	<b>(0.1)</b>	<b>0.1</b>	<b>(3.3)</b>	<b>14.5</b>	<b>12.9</b>	<b>5.9</b>	<b>12.3</b>	<b>1.5</b>	<b>1.4</b>	<b>10.6</b>	<b>11.0</b>
China		3,154	(22.69)	(0.7)	0.7	1.1	2.1	11.3	9.9	19.9	14.5	1.3	1.1	11.1	11.7
India		65,780	152.12	0.2	0.6	1.5	8.1	21.5	17.8	21.4	20.8	3.0	2.6	13.7	14.0
Singapore		3,227	(12.14)	(0.4)	(0.2)	(0.2)	(0.8)	10.4	10.2	25.3	2.5	1.1	1.0	10.0	10.0
Taiwan		16,792	1.92	0.0	0.9	0.9	18.8	18.5	14.9	(33.3)	24.4	2.2	2.0	11.8	13.5
Korea		2,582	(2.37)	(0.1)	0.7	1.0	15.5	15.0	9.8	(25.3)	54.2	0.9	0.8	6.1	8.6
<b>Others</b>				<b>(0.2)</b>	<b>0.5</b>	<b>0.9</b>	<b>8.7</b>	<b>15.3</b>	<b>12.5</b>	<b>1.6</b>	<b>23.3</b>	<b>1.7</b>	<b>1.5</b>	<b>10.6</b>	<b>11.6</b>

### การเคลื่อนไหวรายกลุ่มอุตสาหกรรมของตลาดหุ้นภูมิภาค

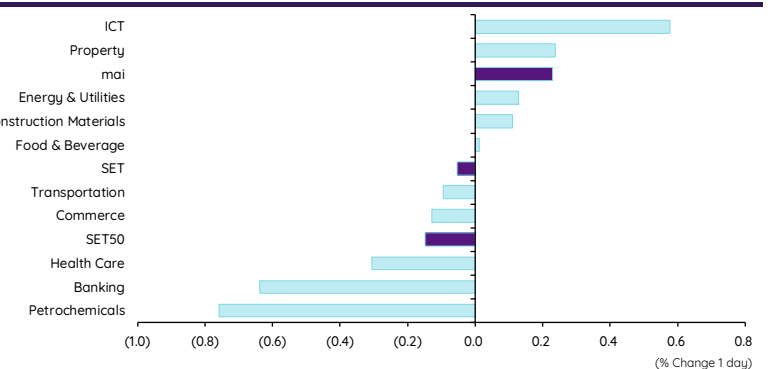
	Price performance (%) *			
	5-Sep	WoW	MoM	YTD
Banking	(0.31)	0.32	(1.26)	(0.30)
Chemicals	0.05	1.79	(0.74)	2.12
Construction Mat.	(0.06)	1.97	1.81	13.88
Consumer Products	0.05	0.16	(4.17)	(8.65)
Health Care	(0.12)	0.48	1.15	0.28
Oil, Gas & Coal	(0.57)	0.01	0.08	(2.46)
Real Estate	(0.75)	(0.66)	(6.18)	(16.75)
Retail - Consumer Staples	0.05	0.16	(4.17)	(8.65)
Telecommunications	(0.57)	0.19	1.74	5.80
Transportation	0.05	0.35	(1.96)	(3.31)



\* การเคลื่อนไหวรายกลุ่มอุตสาหกรรมของตลาดหุ้นภูมิภาค (%) อ้างอิงสกุล US\$ และการเคลื่อนไหวรายกลุ่มอุตสาหกรรมของตลาดหุ้นไทย (%) อ้างอิงสกุลบาท

### การเคลื่อนไหวรายกลุ่มอุตสาหกรรมของตลาดหุ้นไทย

	Price performance (%)			
	5-Sep	WoW	MTD	YTD
Banking	(0.64)	(1.87)	(1.46)	4.14
Commerce	(0.13)	(1.38)	(2.07)	(9.39)
Construction Materials	0.11	(1.38)	(0.73)	(11.52)
Energy & Utilities	0.13	(3.01)	(1.02)	(13.21)
Food & Beverage	0.01	(1.28)	(1.24)	(8.29)
Health Care	(0.31)	(1.90)	(2.21)	(3.10)
ICT	0.58	0.11	(1.31)	(5.19)
Petrochemicals	(0.76)	(1.00)	(1.87)	(23.90)
Property	0.24	(1.09)	(1.47)	(10.01)
Transportation	(0.09)	(1.45)	(0.72)	(7.50)
SET	(0.05)	(1.34)	(1.15)	(7.24)
SET50	(0.15)	(1.70)	(1.06)	(5.78)
MAI	0.23	(1.59)	(2.62)	(17.70)



### มูลค่าการซื้อขาย 10 อันดับ

Stock	Price (Bt)	Value (Btmn)	Chg (%)
BANPU	8.10	2,828.29	(0.61)
SCB	116.00	1,480.59	(2.11)
TOP	48.75	1,289.66	-
BDMS	27.00	1,217.99	(0.92)
CPALL	64.00	1,103.97	(0.78)
CBG	82.50	1,073.84	(5.44)
BBL	167.00	851.38	(0.60)
PTTEP	161.00	836.98	(0.31)
GULF	46.50	898.74	0.54
SINGER	15.20	808.44	7.04

### ราคาเพิ่มขึ้น 10 อันดับ

Stock	Price (Bt)	Value (Btmn)	Chg (%)
ERWPF	7.30	13.87	30.36
VARO	6.35	9.83	30.12
AFC	7.15	4.92	12.60
MPIC	1.77	26.84	11.32
INSET	2.36	45.43	9.26
TFI	0.12	0.01	9.09
PAF	1.44	15.48	8.27
SYMC	10.20	37.95	7.37
SINGER	15.20	808.42	7.04
XPG	1.61	487.94	6.62

### ราคาลดลง 10 อันดับ

Stock	Price (Bt)	Value (Btmn)	Chg (%)
B	0.06	59.74	(14.29)
PPPM	0.07	0.41	(12.50)
NATION	0.08	0.22	(11.11)
VGI	2.74	218.57	(7.43)
KAMART	12.70	224.33	(6.62)
JKN	1.22	213.11	(6.15)
MST	10.80	2.06	(6.09)
CBG	82.50	1,005.53	(5.44)
PK	1.40	0.17	(5.41)
SYNTEC	1.59	4.97	(5.36)

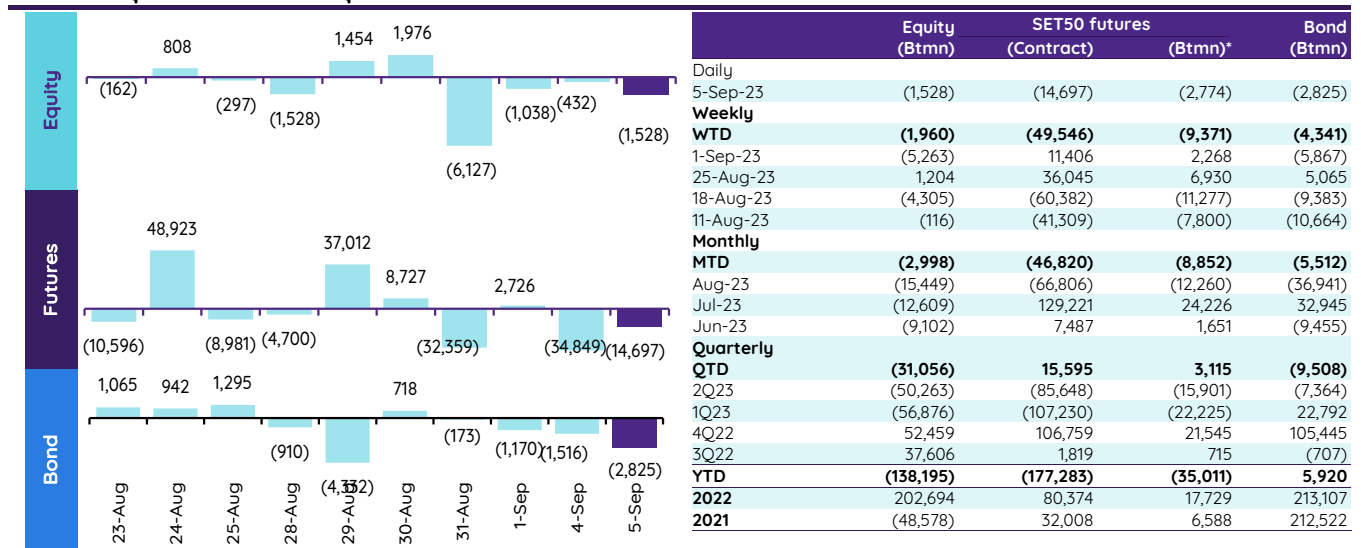


## ทิศทางของกระแสเงินทุนต่างชาติ

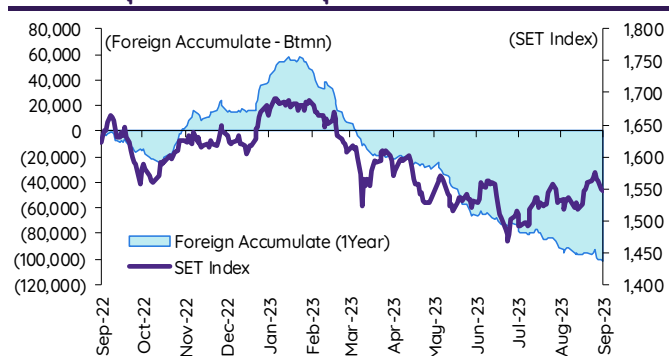
การเคลื่อนย้ายเงินทุนต่างชาติในตลาดหุ้นภูมิภาค

(US\$ Mn)	Thailand	Indonesia	Philippines	Malaysia	Vietnam	India	Taiwan	South Korea	Japan
<b>Daily</b>									
5-Sep-23	(43)	10	(12)		(16)		32	174	
4-Sep-23	(12)	31	(21)	(23)		(287)	(12)	309	
1-Sep-23	(30)	33	(100)	(9)		215	(194)	116	
31-Aug-23	(175)	(56)	(33)		19	152	(119)	171	
30-Aug-23	56	(66)	(7)	(30)	22	1	280	160	
<b>Weekly</b>									
<b>WTD</b>	<b>(55)</b>	<b>41</b>	<b>(33)</b>	<b>(23)</b>	<b>(16)</b>	<b>(287)</b>	<b>20</b>	<b>483</b>	<b>(4,123)</b>
1-Sep-23	(150)	(105)	(143)	(25)	39	764	(54)	496	0
25-Aug-23	34	(177)	(30)	(33)	(75)	3	(34)	292	(4,123)
18-Aug-23	(122)	(222)	(11)	12	(41)	992	(2,250)	(520)	(5,095)
11-Aug-23	(3)	(1,074)	(16)	102	(31)	327	(1,410)	29	1,567
<b>Monthly</b>									
<b>MTD</b>	<b>(85)</b>	<b>74</b>	<b>(133)</b>	<b>(32)</b>	<b>(16)</b>	<b>(72)</b>	<b>(175)</b>	<b>598</b>	<b>0</b>
Aug-23	(443)	(1,319)	(131)	31	(111)	1,726	(4,549)	(570)	(8,070)
Jul-23	(361)	182	334	313	(36)	4,140	(2,994)	627	5,096
Jun-23	(263)	(293)	97	(291)	(16)	6,717	625	(1,256)	15,211
<b>YTD</b>	<b>(3,870)</b>	<b>27</b>	<b>(398)</b>	<b>(617)</b>	<b>(175)</b>	<b>16,960</b>	<b>3,530</b>	<b>8,601</b>	<b>43,910</b>

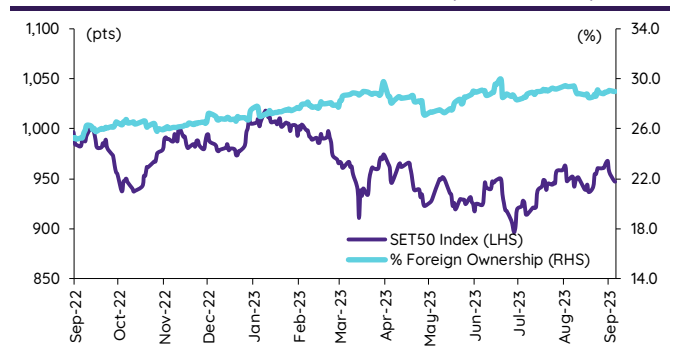
## ยอดซื้อขายสุทธิรายวันของนักลงทุนต่างชาติในประเทศไทย



## การซื้อขายสุทธิสะสมของนักลงทุนต่างชาติ และ SET



## SET50 และสัดส่วนการถือครองของต่างชาติ (ไม่รวม NVDR)



## การซื้อขาย/ขายสุทธิของนักลงทุนต่างชาติ

สัดส่วนการถือครองหุ้นของนักลงทุนต่างชาติเปลี่ยนแปลงมากที่สุด 10 อันดับ

	Fgn hld (%)	Δ Fgn (M.shares)	Buy* (Btmn)		Fgn hld (%)	Δ Fgn (M.shares)	Sell* (Btmn)		Buy* (Btmn)	Sell* (Btmn)
TTB	28.83	141.86	238	MINT	31.19	(2.92)	(96)	CPALL	108	ADVANC (151)
CBG	9.99	2.83	234	HANA	50.98	(1.39)	(86)	SCB	97	BANPU (135)
SAWAD	28.50	3.93	197	MINT	31.19	(2.92)	(96)	CPF	84	IVL (128)
CPALL	29.32	2.09	134	GPSC	2.45	(0.83)	(44)	KTB	66	BBL (120)
COM7	5.86	1.50	48	ADVANC	35.98	(0.20)	(42)	JMT	64	SCC (120)
BDMS	24.29	1.73	47	KBANK	40.78	(0.31)	(40)	MINT	62	SCGP (109)
BBL	27.88	0.22	37	GULF	36.41	(0.82)	(38)	SKY	59	BGRIM (105)
PTT	7.93	0.88	31	TISCO	44.47	(0.34)	(35)	TTB	47	KBANK (85)
AOT	8.62	0.32	23	JMT	4.05	(0.72)	(33)	MOSHI	46	TISCO (76)
CK	17.23	0.99	23	TOP	13.08	(0.57)	(28)	WHA	42	EA (76)

\* ประมาณการโดย InnovestX Research

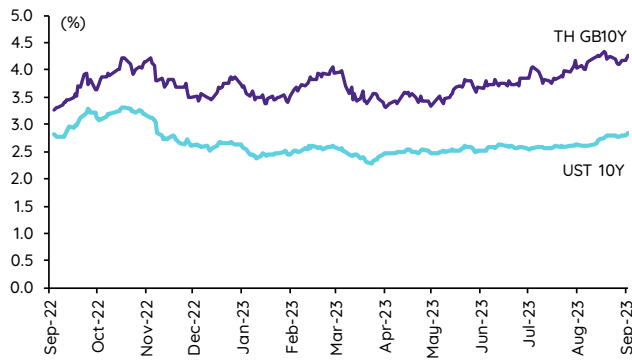


## Update ราคาสินทรัพย์ประเภทต่างๆ

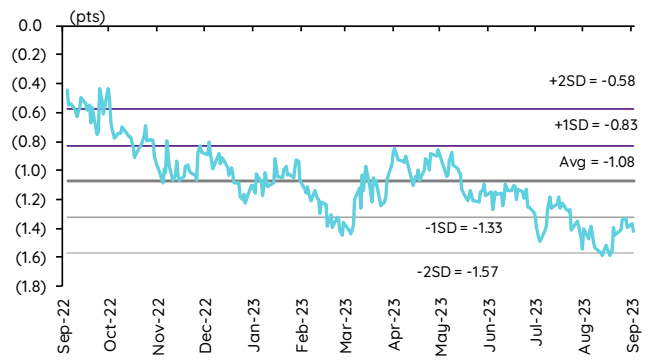
### ดัชนีชี้วัดที่สำคัญ

	ราคาปิด	5 ก.ย.	WoW	MoM	YoY	YTD
<b>ดัชนีความเชื่อมั่น</b>						
VIX Index	14.01	1.37	(3.04)	(18.07)	(44.99)	(35.35)
Europe CDS (bps)	69.707	0.16	(0.91)	(1.03)	(44.61)	(20.91)
LIBOR OIS Spread (bps)	0.24611	(0.78)	(1.94)	(0.48)	13.85	8.31
TED Spread (bps)	0.2508	(0.44)	0.11	1.51	(4.16)	(17.36)
<b>อัตราแลกเปลี่ยน:</b>						
Dollar Index	104.78	0.65	1.28	2.71	(4.41)	1.24
สหรัฐดอลลาร์/บาท	35.38	0.51	1.28	2.17	(3.34)	2.57
ยูโร/สหรัฐดอลลาร์	1.07	(0.66)	(1.43)	(2.59)	7.76	0.18
สหรัฐดอลลาร์/เยนญี่ปุ่น	147.69	0.88	1.27	4.22	5.38	12.65
<b>ตราสารหนี้: (เปลี่ยนแปลง basis points)</b>						
อัตราอ้างอิงพันธบัตรรัฐบาลไทย 2 ปี	2.33%	1.84	2.08	5.75	73.75	69.27
อัตราอ้างอิงพันธบัตรรัฐบาลไทย 10 ปี	2.84%	2.88	5.58	20.15	7.13	19.26
อัตราอ้างอิงพันธบัตรรัฐบาลสหรัฐ 2 ปี	4.95%	3.97	3.85	18.52	154.55	51.31
อัตราอ้างอิงพันธบัตรรัฐบาลสหรัฐ 10 ปี	4.25%	4.14	11.64	20.59	105.30	37.89
<b>สินค้าโภคภัณฑ์:</b>						
CRB Index	552.80	0.00	0.53	(0.84)	(3.58)	(0.36)
ทองคำแท่ง (ดอลลาร์ต่อออนซ์)	1,925.72	(0.65)	(0.56)	(0.87)	12.52	5.60
ค่าการกลั่น (ดอลลาร์ต่อบาร์เรล)	9.46	(11.09)	(35.03)	(14.54)	60.61	(10.25)
น้ำมันตลาดดูไบ (ดอลลาร์ต่อบาร์เรล)	86.47	0.00	0.04	0.88	(10.49)	12.01
น้ำมันตลาดนิวยอร์ก (ดอลลาร์ต่อบาร์เรล)	86.83	1.18	6.99	4.84	(0.05)	79.25
ค่าระวางเรือ (จุด)	1,063.00	(1.85)	(3.97)	(6.43)	(2.12)	(29.83)

### อัตราผลตอบแทนพันธบัตร 10 ปี ของไทยและสหรัฐฯ



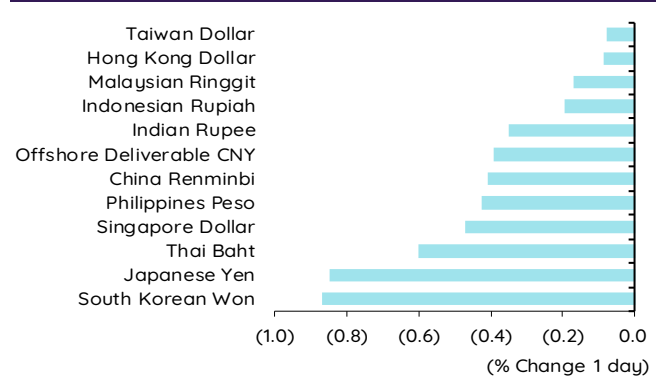
### ผลต่างอัตราผลตอบแทนพันธบัตร 10 ปี ของไทยและสหรัฐฯ



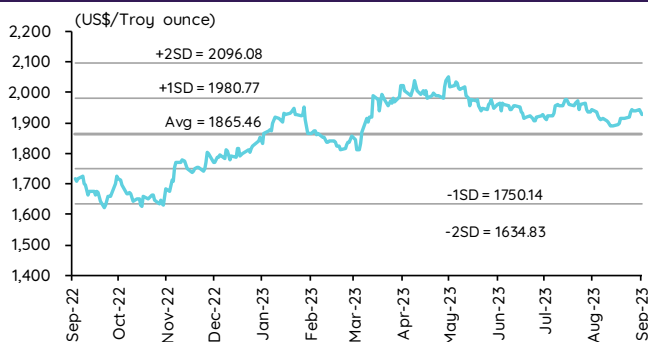
### อัตราแลกเปลี่ยน THB/USD



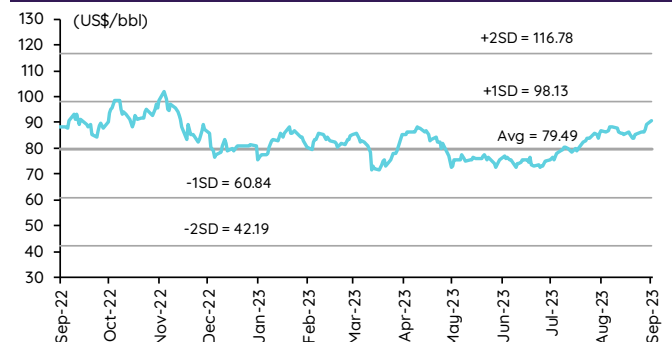
### การเคลื่อนไหวของอัตราแลกเปลี่ยนในภูมิภาคต่อดอลลาร์ สหรัฐ



### ทองคำ



### น้ำมันดิบ Brent



Note: Standard deviation (SD) ไม่ใช่สัญญาณซื้อขายหรืออาจ

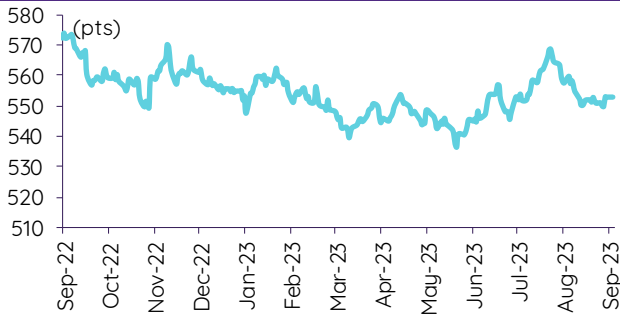
## Update ราคาสินค้าโภคภัณฑ์

	As of 5-Sep-23	-1W %	Avg. Price QTD in 3Q23	% QoQ	% YoY	Avg. Price in '22	% YoY	Avg. Price in '23	% YoY	Update
<b>CRB Index</b>	<b>552.80</b>	0.3	556.09	1.7	(3.9)	592.61	10.66	551.10	(7.0)	Daily
<b>Energy Prices</b>										
Crude Oil - Dubai (US\$/bbl)	90.45	4.6	84.07	8.3	(14.4)	97.10	41.01	80.03	(17.6)	Daily
Brent Crude (US\$/bbl)	91.87	7.8	83.69	6.9	(16.8)	101.22	43.68	80.79	(20.2)	Daily
West Texas Int. Cushing (US\$/bbl)	86.69	8.2	79.21	7.6	(21.3)	94.54	38.91	76.01	(19.6)	Daily
Crude Oil - Asia-Pacific Tapis Oil Spot (US\$/bbl)	95.50	6.8	87.11	7.8	(13.4)	107.55	49.75	84.30	(21.6)	Daily
Natural Gas Henry Hub (US\$/mmBTU)	2.59	(3.6)	2.74	3.0	(47.4)	4.64	65.96	2.91	(37.3)	Daily
Coal Price NEX (US\$/MT)	159.37	(0.4)	142.31	(12.7)	(66.7)	364.93	163.91	266.64	92.8	Friday
<b>Oil Product Prices and Gross Refinery Margin</b>										
Gas Oil 500 ppm Sulfur Singapore (US\$/bbl)	115.98	(4.3)	108.39	18.7	(18.9)	128.47	68.59	101.19	(21.2)	Daily
Gas Oil - Dubai (US\$/bbl)	25.53	(26.3)	24.32	77.9	(31.3)	31.37	327.29	21.16	(32.5)	Daily
Gasoline, 92 RON Spot (US\$/bbl)	97.79	(4.3)	95.58	4.7	(7.4)	109.73	43.14	92.56	(15.6)	Daily
Gasoline - Dubai (US\$/bbl)	7.34	(53.2)	11.52	6.7	126.2	12.63	62.02	12.53	(0.8)	Daily
Fuel Oil 180 Singapore Spot (US\$/bbl)	77.92	(1.0)	75.69	(17.1)	3.9	79.55	29.19	67.93	(14.6)	Daily
Fuel Oil - Dubai (US\$/bbl)	(12.53)	61.4	(8.38)	(19.9)	(66.9)	-17.55	140.85	(12.10)	(31.0)	Daily
Jet Kerosene - Spot Price (US\$/bbl)	113.58	(4.3)	107.07	16.4	(16.6)	124.29	68.00	101.12	(18.6)	Daily
Jet Kerosene - Dubai (US\$/bbl)	23.13	(28.1)	23.01	60.6	(23.8)	27.19	430.89	21.09	(22.4)	Daily
SG Refinery Margin (US\$/bbl)	9.46	(35.0)	9.65	132.7	36.9	7.12	103.03	7.12	(35.8)	Daily
<b>Olefins Product Prices and Spread</b>										
Ethylene, FOB Japan Spot (US\$/MT)	810	0.0	769	(5.5)	(13.1)	1,001	(0.87)	827	(17.4)	Tuesday
Ethylene Spread (US\$/MT)	136	(4.3)	141	242.1	(18.9)	212	(41.19)	181	(14.7)	Daily
Propylene (Olefins), FOB Japan Spot (US\$/MT)	825	1.2	790	(6.3)	(12.2)	990	(15.4)	859	(13.2)	Tuesday
Propylene Spread (US\$/MT)	151	2.6	162	(31.8)	(14.1)	201	(43.60)	213	5.7	Daily
Naphtha - Singapore Spot FOB (US\$/MT)	674	0.9	628	3.8	(11.7)	789	21.56	646	(18.1)	Daily
<b>Polyolefins Prices and Spread</b>										
Polye HDPE SE Asia (US\$/MT)	1,030	0.0	1,000	(6.8)	(7.7)	1,180	0.08	1,042	(11.7)	Tuesday
HDPE-Naphtha Spread (US\$/MT)	356	(1.7)	372	122.1	(0.2)	391	(26.19)	396	1.1	Daily
Polye LDPE-Film, CFR SE Asia Spot (US\$/MT)	1,030	0.0	971	(7.3)	(26.4)	1,438	(5.75)	1,065	(25.9)	Tuesday
LDPE-Naphtha Spread (US\$/MT)	356	(1.7)	343	113.0	(43.6)	649	(25.96)	419	(35.4)	Daily
PP Film, Spot South East Asia (US\$/MT)	980	0.0	942	(6.7)	(12.5)	1,174	(9.60)	1,014	(13.6)	Tuesday
PP Spread (US\$/MT)	306	(2.0)	314	(22.4)	(14.1)	385	(40.72)	368	(4.5)	Daily
<b>MEG Prices and Spread</b>										
MEG, CFR South East Asia (US\$/MT)	475	(2.1)	480	(4.3)	(9.4)	585	(13.93)	505	(13.7)	Tuesday
MEG Spread (US\$/MT)	-27	58.1	3	(119.3)	(117.5)	-36	(167.17)	-8	n.m.	Tuesday
<b>Aromatics Product Prices and Spread</b>										
Paraxylene, FOB USG Spot (US\$/MT)	1,165	2.6	1,118	2.9	(8.3)	1,261	40.96	1,100	(12.8)	Tuesday
Paraxylene Spread (US\$/MT)	402	(0.7)	408	(5.1)	4.2	442	42.51	423	(4.4)	Tuesday
Paraxylene - 92 RON Spread (US\$/MT)	331	25.6	303	(9.0)	(10.4)	325	35.01	310	(4.5)	Daily
Toluene, FOB Korea Spot (US\$/MT)	965	0.5	934	7.0	(4.6)	963	32.26	890	(7.5)	Tuesday
Benzene, CFR Japan Spot (US\$/MT)	925	(0.5)	879	(1.0)	(13.6)	1,057	13.52	908	(14.1)	Tuesday
Benzene Spread (US\$/MT)	332	(2.9)	327	(9.6)	(20.2)	367	4.35	343	(6.5)	Daily
Benzene - 92 RON Spread (US\$/MT)	91	55.3	64	(52.4)	(53.5)	121	(56.40)	118	(2.0)	Daily
Condensate (US\$/MT)	763	4.5	710	8.1	(14.2)	818	40.13	677	(17.3)	Daily
<b>PTA Prices and Spread</b>										
PTA, CFR South East Asia (US\$/MT)	820	2.5	803	(1.4)	(8.8)	885	25.47	807	(8.8)	Tuesday
PTA Spread (US\$/MT)	39	(0.3)	54	(37.3)	(16.2)	40	(62.02)	70	74.4	Tuesday
<b>PVC Prices and Spread</b>										
PVC, CFR South East Asia (US\$/MT)	900	(1.1)	843	1.6	(15.8)	1,152	(20.27)	859	(25.5)	Tuesday
Ethylene Spread (US\$/MT)	764	(0.5)	702	17.3	(15.1)	940	(13.31)	678	(27.9)	Tuesday
Ethylene Dichloride CFR Far East Asia (US\$/MT)	265	0.0	272	(14.8)	(33.4)	543	(26.02)	296	(45.5)	Tuesday
<b>Metal</b>										
Gold (US\$/Troy Ounce)	1,926	0.3	1,933	(2.2)	11.9	1,802	0.17	1,934	7.3	Daily
LME Copper 3 Month Rolling Forward (US\$/MT)	8,450	1.1	8,442	(0.6)	9.2	8,805	(5.25)	8,648	(1.8)	Daily
Silver Future (US\$/Troy Ounce)	24	(3.0)	24	(2.7)	22.2	23	(12.65)	24	7.2	Daily
China Composite Steel Prices (CNY/MT)	4,166	1.1	4,131	(1.4)	(6.1)	4,770	(12.85)	4,287	(10.1)	Daily
<b>Agriculture Prices</b>										
Malaysian Crude Palm Oil Spot Price(MYR/MT)	3,871	1.2	3,845	0.0	(3.2)	5,136	15.59	3,906	(23.9)	Daily
SGX Ribbed Smoked Sheet 3 (RSS3) Futures (US\$/KG.)	159	4.8	150	(3.5)	(8.9)	184	(11.85)	156	(15.2)	Daily
Sugar #11 (US\$/LB)	27	3.8	24	(1.5)	41.5	17	19.51	22	28.9	Daily
<b>Freight Rate</b>										
Baltic Freight Index: BDIY	1,063	(1.6)	1,094	(17.5)	(33.5)	1,931	(33.89)	1,152	(40.4)	Daily
Baltic Supramax Index: BSI58	995	9.6	790	(20.0)	(55.8)	2,006	(17.27)	913	(54.5)	Daily

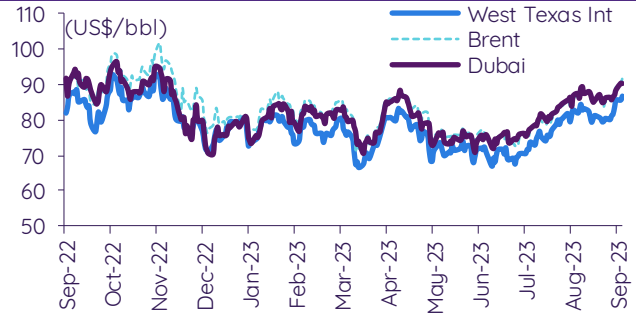
ที่มา: Bloomberg Finance L.P., IQ Professional, BANPU IIR: InnovestX Research

## Update ราคาสินค้าโภคภัณฑ์

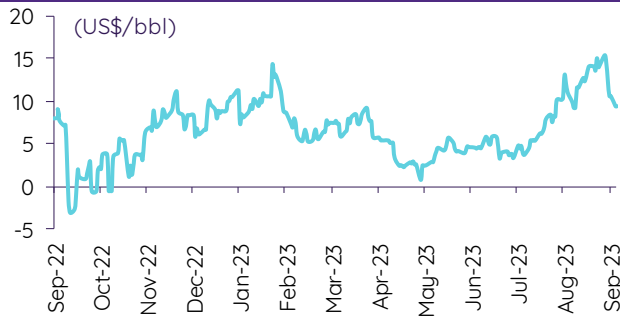
### CRB US Spot All Commodities Price Index



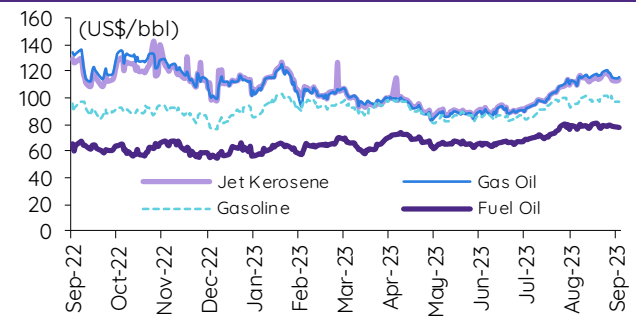
### Crude prices



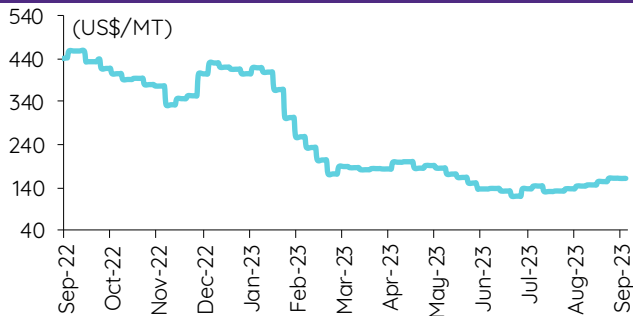
### SG Dubai Hydrocracking Refinery Margin



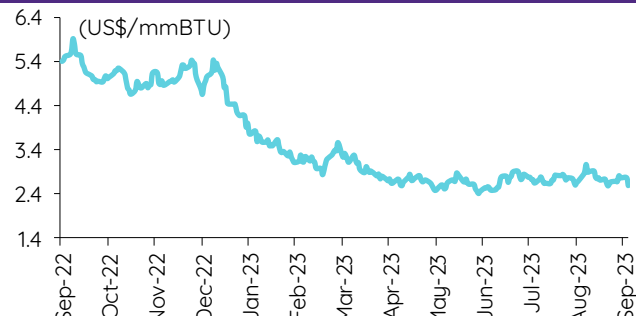
### Oil product prices



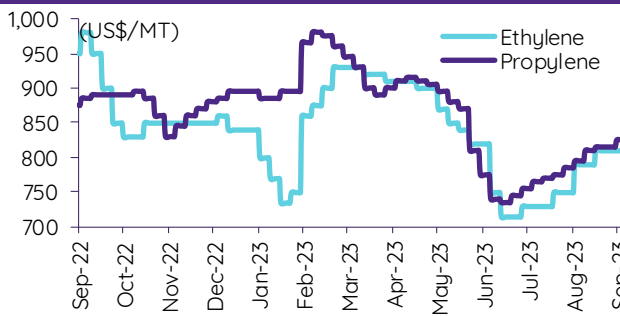
### Coal price (NEX)



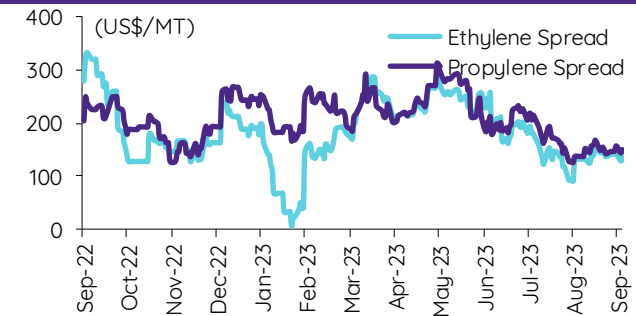
### Natural gas prices (Henry hub)



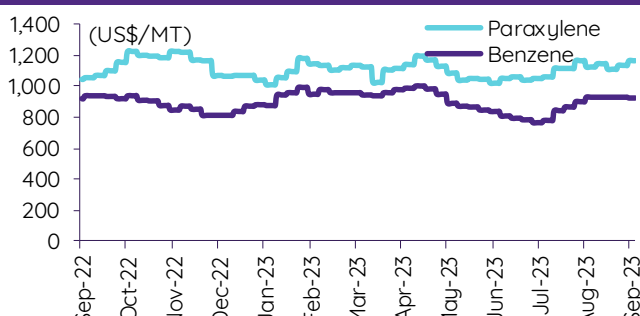
### Olefins prices



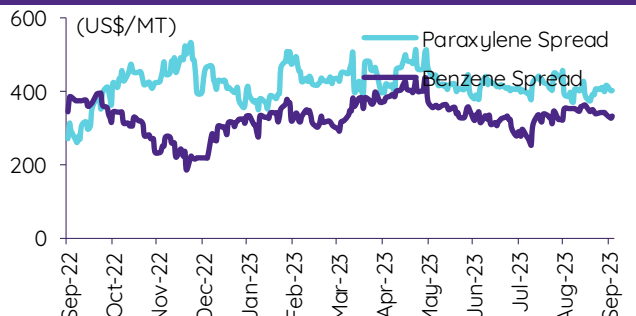
### Olefins spreads



### Aromatics prices

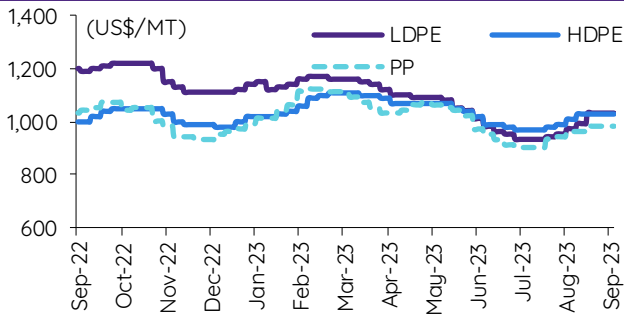


### Aromatics spreads

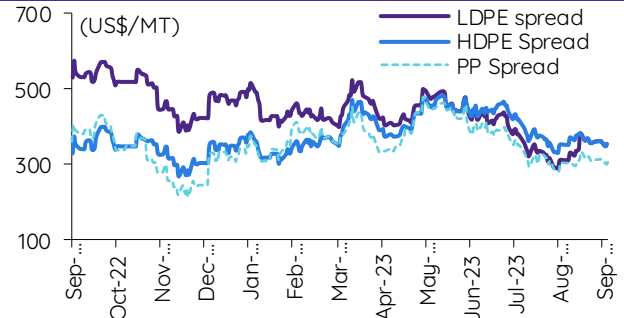


## Update ราคาสินค้าโภคภัณฑ์

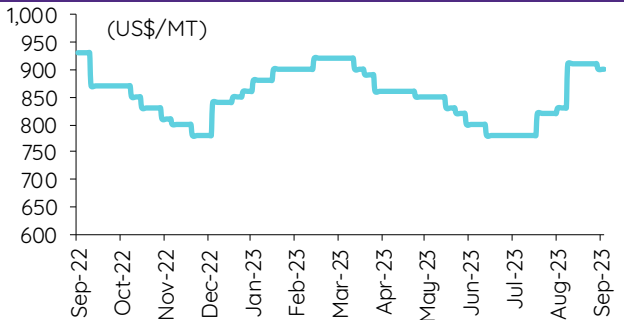
### Polyolefins prices



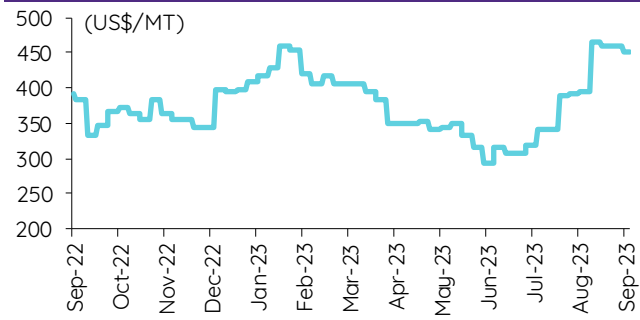
### Polyolefins-Naphtha spreads



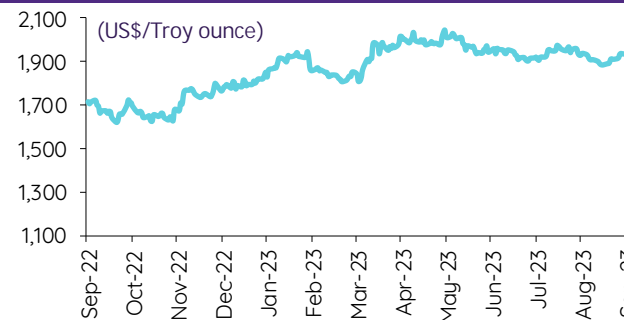
### PVC price



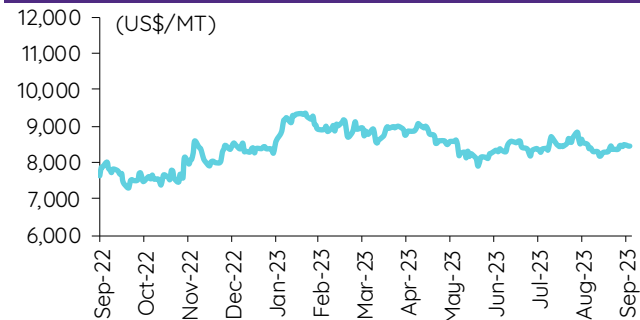
### PVC spread



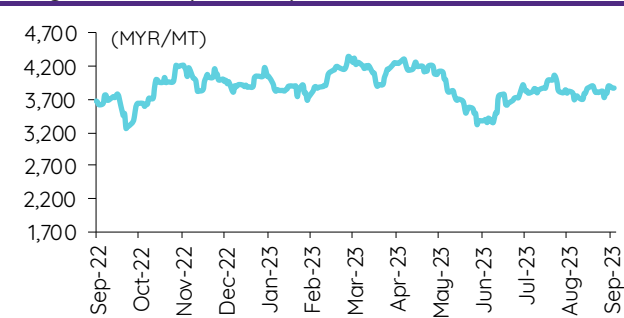
### Gold price



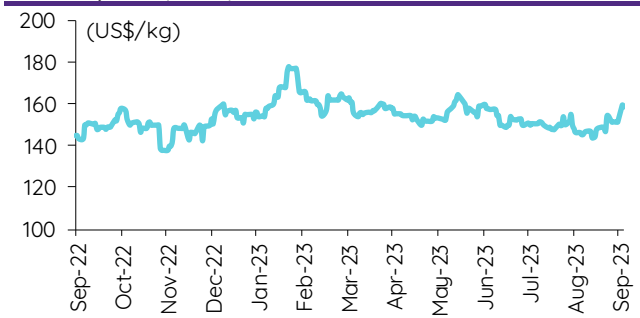
### LME copper price



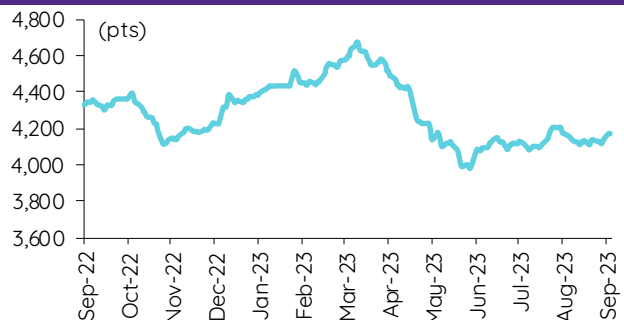
### Malaysian crude palm oil price



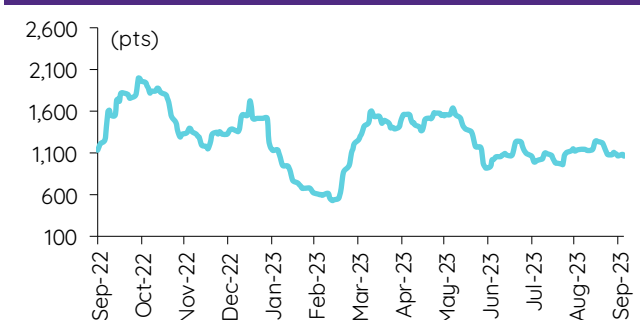
### Rubber price (RSS3) futures



### Steel price index



### Baltic freight index





## ข้อมูลการขายชอร์ต (short sales)

	ปริมาณหุ้น (หุ้น)	มูลค่าการขายชอร์ต (บาท)	ราคาเฉลี่ย (บาท)	ราคาต่ำสุด 5 ก.ย. 66	ส่วนต่างระหว่างราคาปิด กับราคาขายชอร์ต	% ปริมาณการขายชอร์ต เทียบกับปริมาณหลัก
AIT	525,100	2,549,886	4.86	4.86	(0.08)	41.27
SGP	237,800	1,940,995	8.16	8.25	(1.06)	40.29
EKH	273,300	2,213,730	8.10	8.10	(0.00)	31.18
RATCH-R	1,050,100	36,191,300	34.46	34.25	0.63	29.69
GFPT	213,400	2,337,230	10.95	11.00	(0.43)	26.68
EGCO-R	231,500	30,665,550	132.46	132.00	0.35	25.46
THG	110,600	7,226,175	65.34	65.25	0.13	24.83
LANNA	306,900	4,799,320	15.64	15.60	0.24	24.66
TCAP	457,200	22,815,575	49.90	49.75	0.31	24.61
AP	1,323,400	16,562,850	12.52	12.60	(0.67)	23.44
LPN	76,500	318,240	4.16	4.16	0.00	21.24
BJC-R	461,600	15,309,675	33.17	33.25	(0.25)	21.17
CPN-R	503,900	34,314,650	68.10	68.25	(0.22)	20.96
SCC-R	288,400	89,934,800	311.84	312.00	(0.05)	20.80
VIBHA-R	73,400	168,420	2.29	2.28	0.64	19.90
BTS	5,522,600	39,731,450	7.19	7.15	0.62	18.94
BANPU	63,549,300	517,103,310	8.14	8.10	0.46	18.87
LHFG	1,866,100	1,960,567	1.05	1.06	(0.88)	18.58
TU	1,591,900	22,583,250	14.19	14.20	(0.10)	18.50
GPSC-R	1,407,400	73,535,125	52.25	52.50	(0.48)	18.50
MINT	1,803,600	59,791,125	33.15	33.00	0.46	17.76
BGRIM-R	2,467,800	81,557,075	33.05	33.25	(0.61)	16.96
TTA	324,200	2,044,570	6.31	6.25	0.90	16.96
TQM	127,700	3,959,650	31.01	31.25	(0.78)	16.94
AOT	1,761,600	126,835,200	72.00	72.00	0.00	16.80
RCL	167,100	3,612,660	21.62	21.60	0.09	16.75
SMPC	32,400	359,640	11.10	11.00	0.91	15.83
HMPRO	2,661,400	36,195,040	13.60	13.60	0.00	15.51
VIBHA	56,900	130,850	2.30	2.28	0.86	15.42
LANNA-R	190,600	2,974,330	15.61	15.60	0.03	15.32
PTTGC	1,557,600	56,885,875	36.52	36.50	0.06	15.23
AEONTS-R	18,600	3,186,150	171.30	171.00	0.17	14.99
THANI-R	686,800	2,244,854	3.27	3.30	(0.95)	14.97
BEM	2,579,400	22,076,945	8.56	8.55	0.10	14.86
BCPG	791,400	7,862,670	9.94	10.00	(0.65)	14.79
DCC	480,400	956,732	1.99	2.00	(0.42)	14.70
EA-R	1,239,500	76,296,850	61.55	61.75	(0.32)	14.25
M	32,800	1,541,600	47.00	47.00	0.00	14.18
KTC	155,400	7,320,150	47.11	46.75	0.76	14.12
PTT	3,164,500	109,966,375	34.75	34.75	0.00	13.98
STA-R	1,879,600	30,660,960	16.31	16.30	0.08	13.97
COM7	1,099,700	35,443,875	32.23	32.25	(0.06)	13.95
RATCH	484,400	16,711,800	34.50	34.25	0.73	13.69
THG-R	60,700	3,966,575	65.35	65.25	0.15	13.63
BH-R	108,700	27,764,300	255.42	255.00	0.17	13.63
TLI	1,347,100	16,830,570	12.49	12.50	(0.05)	13.51
INTUCH-R	658,900	48,039,975	72.91	72.75	0.22	13.50
PTTEP	693,000	111,963,400	161.56	161.00	0.35	13.37
AWC-R	5,881,700	24,115,388	4.10	4.10	0.00	13.24
TCAP-R	240,500	11,978,700	49.81	49.75	0.12	12.95
GLOBAL-R	1,064,900	19,785,270	18.58	18.50	0.43	12.90
TOA-R	27,500	721,875	26.25	26.25	0.00	12.76
TRUE	3,362,300	22,586,335	6.72	6.70	0.26	12.74
IRPC-R	5,436,400	12,503,720	2.30	2.30	(0.00)	12.42
MBK	352,500	6,866,850	19.48	19.20	1.46	12.37
TTW-R	752,600	6,472,535	8.60	8.70	(1.15)	12.33
KBANK	519,100	67,612,650	130.25	130.00	0.19	12.32
EPG-R	214,900	1,508,130	7.02	6.90	1.71	12.22
EGCO	108,800	14,483,750	133.12	132.00	0.85	11.96
BAM	1,214,500	13,919,180	11.46	11.40	0.53	11.94
MTC	963,000	38,760,300	40.25	40.25	(0.00)	11.87
KBANK-R	499,700	65,065,250	130.21	130.00	0.16	11.86
IRPC	5,123,800	11,786,040	2.30	2.30	0.01	11.71
OSP	459,900	13,451,550	29.25	29.00	0.86	11.13
PTTEP-R	576,200	92,853,900	161.15	161.00	0.09	11.11
BBIK-R	16,800	1,896,550	112.89	113.00	(0.10)	11.00
SUPER	2,831,800	1,387,582	0.49	0.49	0.00	10.96
CRC	697,100	28,051,650	40.24	40.25	(0.02)	10.87
RS	79,400	1,167,180	14.70	14.70	(0.00)	10.85
ADVANC-R	320,400	68,497,900	213.79	214.00	(0.10)	10.83
IVL-R	1,888,200	53,977,675	28.59	28.50	0.30	10.81
CHG-R	4,215,200	13,432,020	3.19	3.18	0.21	10.68
CENTEL	279,200	12,994,350	46.54	46.50	0.09	10.52
BAFS-R	9,100	277,200	30.46	30.25	0.70	10.51
DMT	80,700	1,016,820	12.60	12.60	0.00	10.20
BJC	222,400	7,394,800	33.25	33.25	0.00	10.20
AUCT	98,400	1,052,880	10.70	10.60	0.94	10.16
KBSPIF	2,600	22,750	8.75	8.70	0.57	10.16
CRC-R	649,800	26,223,900	40.36	40.25	0.27	10.13
GULF-R	1,793,100	83,862,400	46.77	46.50	0.58	10.04
DCC-R	322,700	642,778	1.99	2.00	(0.41)	9.88
MTC-R	784,100	31,591,550	40.29	40.25	0.10	9.66
SAWAD	683,000	34,111,250	49.94	50.00	(0.11)	9.51
AWC	4,210,100	17,281,106	4.10	4.10	0.11	9.47
BA	108,700	1,815,290	16.70	16.80	(0.60)	9.36
BH	74,400	18,996,900	255.33	255.00	0.13	9.33
CPAXT-R	403,000	13,992,600	34.72	34.75	(0.08)	9.32

	ปริมาณหุ้น (หุ้น)	มูลค่าการซื้อขาย (บาท)	ราคาเฉลี่ย (บาท)	ราคาสูงสุด 5 ก.ย. 66	ส่วนต่างระหว่างราคาปิด กับราคาซื้อขาย	% ปริมาณการซื้อขาย เทียบกับปริมาณหลัก
HANA-R	521,500	32,165,575	61.68	61.75	(0.12)	9.27
III	190,800	2,289,600	12.00	12.10	(0.83)	9.26
PTTGC-R	945,500	34,539,275	36.53	36.50	0.08	9.24
TOA	19,900	522,375	26.25	26.25	0.00	9.23
HUMAN	12,500	128,750	10.30	10.20	0.98	9.19
TU-R	790,000	11,192,030	14.17	14.20	(0.23)	9.18
SCC	124,800	38,966,300	312.23	312.00	0.07	9.00
AAV-R	3,011,000	8,610,334	2.86	2.86	(0.01)	8.84
SAT	46,300	870,440	18.80	18.90	(0.53)	8.73
SIRI	14,140,400	27,628,054	1.95	1.96	(0.31)	8.66
EPG	150,600	1,062,770	7.06	6.90	2.27	8.57
DELTA	444,200	48,057,400	108.19	109.00	(0.74)	8.56
SGP-R	50,400	414,810	8.23	8.25	(0.24)	8.54
HMPRO-R	1,458,500	19,835,110	13.60	13.60	(0.00)	8.50
BCH	281,600	5,388,160	19.13	19.20	(0.34)	8.43
MINT-R	853,400	28,252,025	33.11	33.00	0.32	8.40
WHA-R	3,521,200	17,958,120	5.10	5.10	0.00	8.40
CKP	1,043,000	3,875,348	3.72	3.76	(1.18)	8.33
SJWD	442,300	7,002,820	15.83	15.70	0.85	8.21
ADVANC	242,100	51,783,500	213.89	214.00	(0.05)	8.18
EA	710,200	43,880,425	61.79	61.75	0.06	8.16
THANI	373,900	1,220,596	3.26	3.30	(1.08)	8.15
TTB	38,090,500	64,251,118	1.69	1.68	0.40	8.12
M-R	18,500	869,325	46.99	47.00	(0.02)	8.00
TISCO-R	374,400	38,001,600	101.50	101.50	0.00	7.99
TIDLOR	1,486,300	34,405,720	23.15	23.20	(0.22)	7.92
TOP-R	2,086,400	101,922,350	48.85	48.75	0.21	7.90
IVL	1,378,200	39,656,800	28.77	28.50	0.96	7.89
TVO-R	24,100	558,630	23.18	23.40	(0.94)	7.78
JTS-R	40,600	1,391,025	34.26	34.50	(0.69)	7.78
OR-R	567,300	11,489,870	20.25	20.30	(0.23)	7.72
KTB	2,651,600	50,447,310	19.03	19.00	0.13	7.69
DELTA-R	398,200	43,036,050	108.08	109.00	(0.85)	7.67
TASCO	163,500	2,763,150	16.90	16.90	0.00	7.63
BDMS	3,368,600	91,794,350	27.25	27.00	0.93	7.63
GLOBAL	626,300	11,632,460	18.57	18.50	0.40	7.59
BTS-R	2,201,900	15,801,360	7.18	7.15	0.37	7.55
SCCC-R	1,100	151,250	137.50	138.00	(0.36)	7.53
WHAUP-R	26,100	101,206	3.88	3.88	(0.06)	7.33
JMT	502,700	23,333,550	46.42	46.00	0.91	7.23
CPALL	1,170,000	74,998,475	64.10	64.00	0.16	7.17
CK	325,300	7,454,860	22.92	22.90	0.07	7.13
CHG	2,779,200	8,849,094	3.18	3.18	0.13	7.04
KTB-R	2,417,200	45,976,890	19.02	19.00	0.11	7.01
PSL-R	831,700	7,838,285	9.42	9.35	0.80	6.97
SAWAD-R	499,500	24,937,250	49.92	50.00	(0.15)	6.95
ONEE	251,800	1,233,812	4.90	4.88	0.41	6.87
NRF	150,400	886,275	5.89	5.75	2.48	6.86
FORTH	82,700	2,790,950	33.75	34.00	(0.74)	6.75
CPAXT	290,300	10,093,075	34.77	34.75	0.05	6.72
LH	2,379,300	19,748,190	8.30	8.35	(0.60)	6.62
MBK-R	184,700	3,601,180	19.50	19.20	1.55	6.48
SPCG-R	14,900	186,250	12.50	12.60	(0.79)	6.46
SC	478,500	2,139,326	4.47	4.44	0.70	6.39
SCGP	690,400	28,153,050	40.78	40.50	0.69	6.39
SCGP-R	687,900	27,931,425	40.60	40.50	0.26	6.37
RBF	398,500	4,659,500	11.69	11.60	0.80	6.36
AMATA	298,000	7,565,575	25.39	25.50	(0.44)	6.31
SCB-R	767,900	90,013,600	117.22	116.00	1.05	6.30
KKP-R	293,700	17,355,475	59.09	59.50	(0.68)	6.29
BGRIM	910,100	29,910,975	32.87	33.25	(1.16)	6.25
CBG-R	742,700	62,737,575	84.47	82.50	2.39	6.22
PTG	238,900	2,462,940	10.31	10.50	(1.81)	6.15
RAM-R	1,700	72,725	42.78	43.25	(1.09)	6.14
AMATAV	3,000	18,600	6.20	6.25	(0.80)	6.12
MEGA	122,800	5,321,450	43.33	43.25	0.19	6.11
KEX	72,600	605,655	8.34	8.20	1.74	6.00
STGT	290,800	2,152,980	7.40	7.40	0.05	5.99
RCL-R	59,700	1,289,540	21.60	21.60	0.00	5.98
MAJOR-R	459,900	6,432,550	13.99	13.90	0.62	5.97
SPRC-R	1,008,900	9,152,990	9.07	9.05	0.25	5.93
BLAND-R	290,000	232,000	0.80	0.80	0.00	5.91
BCP	294,500	11,349,025	38.54	38.00	1.41	5.91
NOBLE	39,000	163,800	4.20	4.18	0.48	5.83
GULF	1,040,500	48,655,975	46.76	46.50	0.56	5.83
STA	781,100	12,743,340	16.31	16.30	0.09	5.81
NCAP	900,600	3,596,832	3.99	3.88	2.93	5.77
BEM-R	990,300	8,476,205	8.56	8.55	0.11	5.71
PLANB	227,100	2,105,740	9.27	9.15	1.34	5.63
TIPH	40,600	1,647,000	40.57	40.25	0.79	5.63
VGI	4,328,100	12,401,740	2.87	2.74	4.58	5.58
BPP	60,800	899,840	14.80	14.80	0.00	5.54
SPRC	938,600	8,525,135	9.08	9.05	0.36	5.51
CPF	908,500	19,027,520	20.94	21.00	(0.27)	5.48
WHA	2,283,700	11,656,980	5.10	5.10	0.09	5.45

ที่มา: ตลาดหลักทรัพย์แห่งประเทศไทย และ InnovestX Research

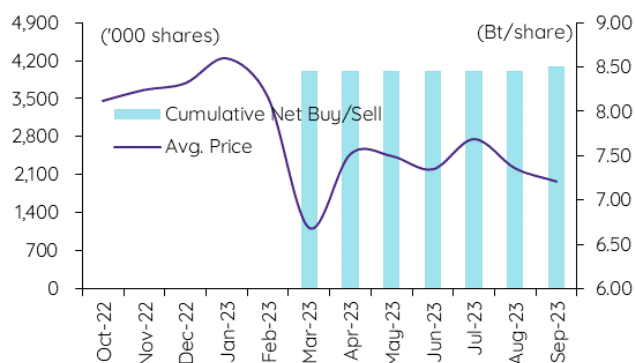
## สรุปการซื้อขายหุ้นของผู้บริหาร

### 1. รายงานการซื้อขายหุ้นของผู้บริหาร ณ วันที่ 5 ก.ย. 2566

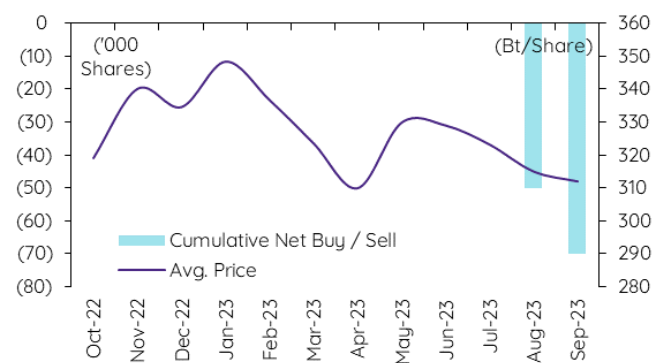
ชื่อย่อหุ้น	ชื่อผู้บริหาร	ประเภท หลักทรัพย์	วันที่ได้มา /จำนวน	จำนวน (หุ้น)	ราคา (บาท)	รวม (บาท)	วิธีการได้มา/ /จำนวน
A5	นาย ศุภโชค ปัญจกรรัมย์	หุ้นสามัญ	31-08-66	15,000,000	5.05	75,750,000	ซื้อ
BLC	นางสาว พิรญา ขาญแพทย	หุ้นสามัญ	04-09-66	500	5.55	2,775	ซื้อ
BTS	นาย สุจินต์ หวังหลี	ใบสำคัญแสดงสิทธิที่จะซื้อหุ้น	05-09-66	36	0.13	5	ขาย
BTS	นาย สุจินต์ หวังหลี	ใบสำคัญแสดงสิทธิที่จะซื้อหุ้น	05-09-66	491,300	0.14	68,782	ขาย
BTS	นาย สุจินต์ หวังหลี	ใบสำคัญแสดงสิทธิที่จะซื้อหุ้น	05-09-66	471,372	0.15	70,706	ขาย
BTS	นาย สุจินต์ หวังหลี	ใบสำคัญแสดงสิทธิที่จะซื้อหุ้น	05-09-66	315,300	0.16	50,448	ขาย
BTS	นาย สุจินต์ หวังหลี	หุ้นสามัญ	05-09-66	26,000	7.25	188,500	ซื้อ
BTS	นาย สุจินต์ หวังหลี	หุ้นสามัญ	05-09-66	74,000	7.20	532,800	ซื้อ
CIVIL	นาย อนุวัช เลิศชัยวรกุล	หุ้นสามัญ	04-09-66	20,000	2.61	52,200	ขาย
CPT	นาย มงคล วิเชียรเทื้อ	หุ้นสามัญ	01-09-66	101,300	0.71	71,923	ขาย
CPT	นาย มงคล วิเชียรเทื้อ	หุ้นสามัญ	01-09-66	46,700	0.72	33,624	ขาย
EP	นาย ยุทธ ชินสุภักกุล	หุ้นสามัญ	04-09-66	15,000	2.98	44,700	ซื้อ
KUN	นาง ประวีรัตน์ เทวอักษร	ใบสำคัญแสดงสิทธิที่จะซื้อหุ้น	31-08-66	100,000	0.39	39,000	ขาย
KUN	นาง ประวีรัตน์ เทวอักษร	ใบสำคัญแสดงสิทธิที่จะซื้อหุ้น	31-08-66	100,000	0.31	31,000	ขาย
MBAX	นาย สุรชัย อัครแก้วมงคล	หุ้นสามัญ	04-09-66	300	4.00	1,200	ขาย
MTW	นาย กฤตเมธ ตั้งพิชญไพธวัฒน์	หุ้นสามัญ	04-09-66	130,000	2.68	348,400	ซื้อ
PCC	นาย กิตติ สัมฤทธิ์	หุ้นสามัญ	04-09-66	230,000	3.18	731,400	ซื้อ
PRINC	นาย สาธิต วิภยากกร	หุ้นสามัญ	05-09-66	3,304,900	5.17	17,086,333	ซื้อ
PSG	นาย มงคล อินทรสิข	หุ้นสามัญ	04-09-66	500,000	0.92	460,000	ซื้อ
QLT	นาย กิตติ พิวถาวรสกุล	หุ้นสามัญ	04-09-66	40,000	4.68	187,200	ซื้อ
SABUY	นาย ชูเกียรติ รุจนพรเพ็ญ	หุ้นสามัญ	04-09-66	1,500,000	7.33	10,995,000	ซื้อ
SC	นาย ประยงค์ยุทธ อัครรัตนชัย	หุ้นสามัญ	04-09-66	100,000	4.54	454,000	ขาย
SCC	นาย ชูมงคล ณ ลำเลียง	หุ้นสามัญ	05-09-66	20,000	312.00	6,240,000	ขาย
SEIC	นาย เอก สุวัฒน์พิมพ์	หุ้นสามัญ	31-08-66	1,000	2.40	2,400	ซื้อ
SEIC	นาย เอก สุวัฒน์พิมพ์	หุ้นสามัญ	01-09-66	20,000	2.40	48,000	ซื้อ
SMT	นาย วิรัตน์ ผูกไทย	หุ้นสามัญ	01-09-66	530,000	5.48	2,904,400	ขาย
SMT	นาย วิรัตน์ ผูกไทย	ใบสำคัญแสดงสิทธิที่จะซื้อหุ้น	01-09-66	73,000	1.19	86,870	ขาย
SMT	นาย วิรัตน์ ผูกไทย	หุ้นสามัญ	01-09-66	2,000	5.50	11,000	ขาย
THG	นาย เอื้อชาติ ทาญจนพิทักษ์	หุ้นสามัญ	04-09-66	7,600	65.00	494,000	ซื้อ
TMT	นาย ประเวศ สันตะกุล	หุ้นสามัญ	04-09-66	10,000	7.12	71,200	ซื้อ
TSTE	นาย ประภาส ชุตินาวรพันธ์	หุ้นสามัญ	04-09-66	3,000	9.60	28,800	ซื้อ
UTP	นาย มงคล มังกรทน	หุ้นสามัญ	04-09-66	40,000	11.90	476,000	ซื้อ
Total						ซื้อ	107,447,508
						ขาย	10,115,157
						สุทธิ	97,332,351

### 2. ยอดซื้อ/ขายสุทธิสะสม 12 เดือนของหุ้นที่อยู่ภายใต้การวิเคราะห์ของ InnovestX

#### BTS



#### SCC



ปฏิทินหุ้น

กุมภาพันธ์				
จันทร์	อังคาร	พุธ	พฤหัสบดี	ศุกร์
4	5	6	7	8
<b>XD</b> BCPG Bt0.1 DRT Bt0.26 HPF Bt0.11 LANNA Bt1.1 M-II Bt0.155 MNIT Bt0.025 MNIT2 Bt0.17 MNRF Bt0.1 M-STOR Bt0.1 PB Bt0.86 <b>PD</b> CPNCG Bt0.1848 ERWPF Bt0.0895 POPF Bt0.0796 PPF Bt0.1818 RPH Bt0.11 SIRIP Bt0.055 SPRIME Bt0.148 TU Bt0.3 <b>Share listing</b> TEAMG 22,400 Shares	<b>XD</b> GAHREIT Bt0.3 GROREIT Bt0.29 MJLF Bt0.127 MST Bt0.37 TTW Bt0.3 <b>PD</b> ADVANC Bt4 BOL Bt0.145 KJL Bt0.15 MAJOR Bt0.5 PIMO Bt0.01 SCM Bt0.1 TEAM Bt0.08 THANA Bt0.04 <b>Last trading day</b> CWT-W5 BANPU-W5 EVER-W4 OISHI DIMET-W4 IP-W1	<b>XD</b> BAY Bt0.4 BBL Bt2 BCP Bt0.5 GPSC Bt0.3 KKP Bt1.25 OR Bt0.25 TISCO Bt2 TISCO-P Bt2 <b>XE</b> BANPU-W5 1:1 @Bt7.5 CWT-W5 1:1 @Bt3.5 DIMET-W4 1:1.0677 @Bt0.4683 IP-W1 1:1.045 @Bt23.915 <b>PD</b> AIMCG Bt0.13 AIMIRT Bt0.223 BH Bt1.35 BH-P Bt1.35 CPAXT Bt0.18 DCC Bt0.013 FSMART Bt0.18 GGC Bt0.1 JASIF Bt0.23 KIAT Bt0.01 MGT Bt0.03 PM Bt0.35 PT Bt0.3 SAT Bt0.38 SC Bt0.08 SGP Bt0.1 SPALI Bt0.7 SVR Bt0.2 SYNEX Bt0.1 TKN Bt0.21 TNP Bt0.04 WORK Bt0.15 <b>Delisted</b> OISHI <b>Decreased capital</b> TU <b>Share listing</b> SIRI 10,000,000 Shares SDC 44,444,444 Shares	<b>XR</b> TOP Bt0.65 <b>PD</b> 2S Bt0.1 ARROW Bt0.1 D Bt0.06 DIF Bt0.237 ILM Bt0.25 KCE Bt0.6 LHHOTEL Bt0.33 LHPF Bt0.1 LHSC Bt0.15 PDG Bt0.01 PLT Bt0.06 QH Bt0.05 QHHR Bt0.15 QHPF Bt0.132 SITHAI Bt0.02 SUPEREIF Bt0.15798 TASCO Bt0.25 UTP Bt0.33 VCOM Bt0.12 WHABT Bt0.165 WHART Bt0.193 <b>Par Change</b> HTC Bt1.0 to Bt0.5	<b>XD</b> BPP Bt0.4 SSPF Bt0.1169 <b>XW</b> B 3:1 <b>PD</b> AAI Bt0.05 AI Bt0.1 AIT Bt0.15 AMATA Bt0.25 ASIAN Bt0.08 AUCT Bt0.26 BAFS Bt0.08 BAREIT Bt0.134 BGC Bt0.06 BGRIM Bt0.18 BIS Bt0.04 BJC Bt0.15 BKI Bt3.75 BROOK Bt0.005 BVG Bt0.027 B-WORK Bt0.1807 CBG Bt0.4 CHG Bt0.02 CPNREIT Bt0.29 ECL Bt0.03 FORTH Bt0.25 FPI Bt0.06 GC Bt0.2 GPI Bt0.065 HTC Bt0.96 HUMAN Bt0.08 III Bt0.2 IMPACT Bt0.14 INSET Bt0.04 INTUCH Bt1.47 JMT Bt0.34 JUBILE Bt0.25 KAMART Bt0.09 KTBSTMR Bt0.1745 LALIN Bt0.27 LH Bt0.2 LPH Bt0.03 M Bt0.6 MEGA Bt0.8 NER Bt0.05 NNCL Bt0.05 NOBLE Bt0.081 NSL Bt0.3 OSP Bt0.4 PCSGH Bt0.2 PHOL Bt0.09 POLY Bt0.09 PSH Bt0.31 PSL Bt0.05 RCL Bt0.25 SAMTEL Bt0.04 SKR Bt0.09 SMIT Bt0.1 SMPCC Bt0.21 SNC Bt0.25 SNNP Bt0.232 SNP Bt0.25 SO Bt0.2 SPCG Bt0.3 STP Bt0.1 SUN Bt0.1 TACC Bt0.17 TFG Bt0.02 TKS Bt0.08 TMT Bt0.15 TOG Bt0.2 TPRIME Bt0.1134 TQM Bt0.5 TQR Bt0.174 TVO Bt0.16 UEC Bt0.1 UVAN Bt0.3 WINNER Bt0.07
11	12	13	14	15
<b>XD</b> SUSCO Bt0.2 <b>XR</b> JCKH 1:2 @Bt0.03 <b>PD</b> BRI Bt0.115 DREIT Bt0.2 PROSPECT Bt0.22 SIRI Bt0.1	<b>XD</b> BANPU Bt0.25 BDMS Bt0.35 HMPRO Bt0.18 <b>PD</b> ASP Bt0.08 BRRGIF Bt0.05 CCET Bt0.04 CK Bt0.15 FTI Bt0.03 PRI Bt0.394 SABINA Bt0.66 SSTRT Bt0.2	<b>XD</b> EASTW Bt0.05 KBANK Bt0.5 SCB Bt2.5 TIPH Bt0.5 TPIPL Bt0.03 TPIPP Bt0.12 <b>PD</b> AH Bt0.7 IVL Bt0.25 KCAR Bt0.26 LUXF Bt0.33 ORI Bt0.16 TTCL Bt0.1	<b>XD</b> EGCO Bt3.25 PD AMATAR Bt0.16 AYUD Bt0.9 BCH Bt0.1 BLC Bt0.03 BMSCITH Bt0.25 FTE Bt0.07 FUTUREPF Bt0.2049 GVREIT Bt0.2015 HTECH Bt0.025 KISS Bt0.06 KLINIQ Bt0.55 TOA Bt0.33 XO Bt0.358	<b>PD</b> ALLY Bt0.17 BCPG Bt0.1 DRT Bt0.26 MINT Bt0.25 ONEE Bt0.05 RATCH Bt0.8

XD - Cash Dividend  
 XD(ST) - Stock Dividend

PD - Payment Date  
 XR - Rights for Common

XW - Rights for Warrant  
 XT - Rights for Transferable Subscription Right

XE - Warrant Exercise  
 CW - Capital write-down

SP - Suspension





Sharecode	Effdate	Enddate	หลักทรัพย์ที่เข้าช่วยมาตรการ กำกับการซื้อขาย			หลักทรัพย์ภายใต้เครื่องหมาย C		หลักทรัพย์ภายใต้ เครื่องหมาย NC (Non Compliance)	
			Turnover list	Level (**)	หมายเหตุ	Caution : "C"	สาเหตุ	"NC"	สาเหตุ
ACAP	17/05/2022	จนกว่าจะ ได้รับการ เปลี่ยนแปลง จาก SET	-	-	-	✓	วันที่ 17/05/2022 ขึ้นเครื่องหมาย C เหตุผล: ส่วนของผู้ถือหุ้น < 50% ของทุนชำระแล้ว สำหรับงบการเงิน ไตรมาสที่ 1 สิ้นสุดวันที่ 31 มีนาคม 2565 เหตุที่แก้ไขแล้ว - ศาลยกคำร้องขอฟื้นฟูกิจการหรือมีการถอน คำร้องขอฟื้นฟูกิจการ หมายเหตุ: จนถึงปัจจุบัน งบการเงินไตรมาส 2 สิ้นสุดวันที่ 30 มิถุนายน 2565 ของบริษัทยังคงมี ส่วนของผู้ถือหุ้น < 50% ของทุนชำระแล้ว	-	-
EMC	18/05/2022	จนกว่าจะ ได้รับการ เปลี่ยนแปลง จาก SET	-	-	-	✓	วันที่ 18/05/2022 ขึ้นเครื่องหมาย C เหตุผล: ส่วนของผู้ถือหุ้น < 50% ของทุนชำระแล้ว สำหรับงบการเงิน ไตรมาสที่ 1 สิ้นสุดวันที่ 31 มีนาคม 2565	-	-
KC	19/05/2022	จนกว่าจะ ได้รับการ เปลี่ยนแปลง จาก SET	-	-	-	✓	วันที่ 19/05/2022 ขึ้นเครื่องหมาย C เหตุผล: ส่วนของผู้ถือหุ้น < 50% ของทุนชำระแล้ว สำหรับงบการเงิน ไตรมาสที่ 1 สิ้นสุดวันที่ 31 มีนาคม 2565	-	-
SMK	25/05/2022	จนกว่าจะ ได้รับการ เปลี่ยนแปลง จาก SET	-	-	-	✓	วันที่ 20/05/2022 ขึ้นเครื่องหมาย C เหตุผล: ศาลรับคำร้องขอฟื้นฟูกิจการ วันที่ 25/05/2022 เพิ่มเหตุขึ้นเครื่องหมาย C เหตุผล: ส่วนของผู้ถือหุ้น < 50% ของทุนชำระแล้ว สำหรับงบการเงิน ไตรมาสที่ 1 สิ้นสุดวันที่ 31 มีนาคม 2565	-	-
W	16/11/2022	จนกว่าจะ ได้รับการ เปลี่ยนแปลง จาก SET	-	-	-	✓	วันที่ 16/11/2022 ขึ้นเครื่องหมาย C เหตุผล: ส่วนของผู้ถือหุ้น < 50% ของทุนชำระแล้ว สำหรับงบการเงิน ไตรมาสที่ 3 สิ้นสุดวันที่ 30 กันยายน 2565	-	-
TRUEE	22/02/2023	จนกว่าจะ ได้รับการ เปลี่ยนแปลง จาก SET	-	-	-	✓	วันที่ 22//02/2023 ขึ้นเครื่องหมาย C เหตุผล: ส่วนของผู้ถือหุ้น < 50% ของทุนชำระแล้ว สำหรับงบการเงินประจำปี สิ้นสุดวันที่ 31 ธันวาคม 2565	-	-
SDC	27/02/2023	จนกว่าจะ ได้รับการ เปลี่ยนแปลง จาก SET	-	-	-	✓	วันที่ 27//02/2023 ขึ้นเครื่องหมาย C เหตุผล: ส่วนของผู้ถือหุ้น < 50% ของทุนชำระแล้ว สำหรับงบการเงินประจำปี สิ้นสุดวันที่ 31 ธันวาคม 2565	-	-
JAS	12/05/2023	จนกว่าจะ ได้รับการ เปลี่ยนแปลง จาก SET	-	-	-	✓	วันที่ 12/05/2023 ขึ้นเครื่องหมาย C เหตุผล: ส่วนของผู้ถือหุ้น < 50% ของทุนชำระแล้ว สำหรับงบการเงิน ไตรมาสที่ 1 สิ้นสุดวันที่ 31 มีนาคม 2566	-	-
KKC	17/05/2023	จนกว่าจะ ได้รับการ เปลี่ยนแปลง จาก SET	-	-	-	✓	วันที่ 17/05/2023 ขึ้นเครื่องหมาย C เหตุผล: ส่วนของผู้ถือหุ้น < 50% ของทุนชำระแล้ว สำหรับงบการเงิน ไตรมาสที่ 1 สิ้นสุดวันที่ 31 มีนาคม 2566	-	-
STARK	19/05/2023	จนกว่าจะ ได้รับการ เปลี่ยนแปลง จาก SET	-	-	-	✓	วันที่ 19/05/2023 ขึ้นเครื่องหมาย C เหตุผล: สำนักงาน ก.ล.ด. แจ้งให้บริษัทจัดให้มี Special Audit	-	-
KWI	16/08/2023	จนกว่าจะ ได้รับการ เปลี่ยนแปลง จาก SET	-	-	-	✓	วันที่ 16/08/2023 ขึ้นเครื่องหมาย C เหตุผล: ส่วนของผู้ถือหุ้น < 50% ของทุนชำระแล้ว สำหรับงบการเงิน ไตรมาสที่ 2 สิ้นสุดวันที่ 30 มิถุนายน 2566	-	-
ALL	17/08/2023	จนกว่าจะ ได้รับการ เปลี่ยนแปลง จาก SET	-	-	-	✓	วันที่ 17/08/2023 ขึ้นเครื่องหมาย C เหตุผล: ส่วนของผู้ถือหุ้น < 50% ของทุนชำระแล้ว สำหรับงบการเงิน ไตรมาสที่ 2 สิ้นสุดวันที่ 30 มิถุนายน 2566	-	-
CMO	21/08/2023	08/09/2023	✓	1	-	-	-	-	-
KGEN	28/08/2023	15/09/2023	✓	1	-	-	-	-	-
KGEN-W2	28/08/2023	15/09/2023	✓	1	-	-	-	-	-

หมายเหตุ:

- ที่มา: ตลาดหลักทรัพย์ ( [www.set.or.th](http://www.set.or.th) ) และ สมาคมบริษัทหลักทรัพย์ ( [www.asco.or.th](http://www.asco.or.th) )
  - หุ่นตามตารางดังกล่าว เมื่อไรจะรวมถึงหุ้นในกรณีต่างประเภทและใบแสดงสิทธิในผลประโยชน์ที่เกิดจากหลักทรัพย์อ้างอิงของไทย (NVDR)
  - หลักทรัพย์ที่มีเครื่องหมาย " : " เป็น ใบแสดงสิทธิในผลประโยชน์ที่เกิดจากหลักทรัพย์อ้างอิงไทย (Non-Voting Depository Receipt :NVDR)
1. หลักทรัพย์ที่เข้าช่วยมาตรการกำกับการซื้อขาย (Turnover list)
    - Level (\*) ใดก็ตาม
      - Level 1 หมายถึง ให้ซื้อด้วยการวางเงินสด 100% ก่อนซื้อ (บัญชี cash balance) และ ห้ามนำหลักทรัพย์ที่กำหนดมาเป็นวงเงินซื้อขาย
      - Level 2 หมายถึง ให้ซื้อด้วยการวางเงินสด 100% ก่อนซื้อ และ ห้ามนำหลักทรัพย์ที่กำหนดมาเป็นวงเงินซื้อขาย และ ห้าม Net Settlement
      - Level 3 หมายถึง ห้ามซื้อขายอีกราว 1 วันทำการ (ตามวันแรก); เมื่อบริษัทหรือขาย ให้ซื้อด้วยการวางเงินสด 100% ก่อนซื้อ และ ห้ามนำหลักทรัพย์ที่กำหนดมาเป็นวงเงินซื้อขาย และ ห้าม Net Settlement
  2. หลักทรัพย์ภายใต้เครื่องหมาย Caution : "C"
    - หลักทรัพย์ที่ถูกขึ้นเครื่องหมาย C จะต้องซื้อด้วยบัญชี Cash Balance (คือ สมาชิกต้องดำเนินการหักค่าวงเงินล่วงหน้ากับสมาชิกเป็นจำนวนก่อนซื้อหลักทรัพย์นั้น) ตั้งแต่วันที่ขึ้นเครื่องหมายเป็นต้นไป

### ข้อสงวนสิทธิ์:

ข้อมูลในรายงานนี้เป็นข้อมูลที่มีการเปิดเผยต่อสาธารณะ ซึ่งนักลงทุนสามารถเข้าถึงได้ด้วยทั่วไป และเป็นข้อมูลที่ถือว่าน่าเชื่อถือได้ แต่ทั้งนี้ บริษัทหลักทรัพย์ อินโนเวสต์ เอกซ์ จำกัด ("บริษัท") มิได้ยืนยันหรือรับรองถึงความถูกต้อง หรือสมบูรณ์ของข้อมูลดังกล่าวแต่อย่างใด ความคิดเห็นที่ปรากฏอยู่ในรายงานนี้เป็นเพียงการนำเสนอในมุมมองของบริษัท และเป็นความคิดเห็น ณ วันที่ที่ปรากฏในรายงานเท่านั้น ซึ่งอาจเปลี่ยนแปลงได้ภายหลังวันดังกล่าว โดยบริษัทไม่จำเป็นต้องแจ้งให้สาธารณชน หรือนักลงทุนทราบ รายงานนี้จัดทำขึ้นเพื่อเผยแพร่ข้อมูลให้แก่ นักลงทุนเท่านั้น บริษัทไม่รับผิดชอบต่อการนำข้อมูลหรือความคิดเห็นใดๆ ไปใช้ในทุกรูปแบบ ดังนั้นนักลงทุนจึงควรใช้ดุลพินิจในการพิจารณาตัดสินใจก่อนการลงทุน นอกจากนี้ บริษัท และ/หรือ บริษัทในเครือของบริษัทอาจมีส่วนเกี่ยวข้องหรือผลประโยชน์ใดๆ กับบริษัทใดๆ ที่ถูกกล่าวถึงในรายงานนี้ก็ได้

บริษัทหลักทรัพย์ อินโนเวสต์ เอกซ์ จำกัด ("INVX") เป็นบริษัทย่อยที่บริษัท เอสซีบี เอกซ์ จำกัด (มหาชน) ("เอสซีบี เอกซ์") เป็นผู้ถือหุ้นรายใหญ่ แต่เพียงผู้เดียว และธนาคารไทยพาณิชย์ จำกัด (มหาชน) ("ธนาคาร") เป็นบริษัทย่อยที่เอสซีบี เอกซ์ เป็นผู้ถือหุ้นรายใหญ่ ข้อมูลใด ๆ ที่เกี่ยวข้องกับธนาคารฯ มีวัตถุประสงค์เพื่อใช้ในการเปรียบเทียบเท่านั้น

เอกสารฉบับนี้จัดทำโดย บริษัทหลักทรัพย์ อินโนเวสต์ เอกซ์ จำกัด (INVX) ซึ่งมีบริษัท เอสซีบี เอกซ์ จำกัด (มหาชน) ("เอสซีบี เอกซ์") เป็นผู้ถือหุ้นรายใหญ่ โดยธนาคารไทยพาณิชย์ จำกัด (มหาชน) ("ธนาคาร") ซึ่งเป็นบริษัทย่อยที่เอสซีบี เอกซ์ เป็นผู้ถือหุ้นรายใหญ่ เป็นที่ปรึกษาทางการเงินสำหรับธุรกรรมใด ๆ ของบริษัท เอสซีบี เคมีคอลส์ จำกัด (มหาชน) ความเห็น ชั่ว บทวิจย บทวิเคราะห์ ราคา ข้อความ การคาดการณ์ การประเมิน และ/หรือ ข้อมูลอื่นที่ระบุในเอกสารฉบับนี้ ("ข้อมูล") มีวัตถุประสงค์เพื่อใช้เป็นข้อมูลทั่วไปเท่านั้น และไม่อาจตีความได้ว่าเป็นการให้คำแนะนำแก่บุคคลใดๆ หรือเป็นการเสนอซื้อ หรือเสนอขาย หรือชักชวนให้เสนอซื้อหรือเสนอขายหลักทรัพย์ โดย INVX และ/หรือกรรมการ พนักงาน และลูกจ้างของ INVX ย่อมไม่ต้องการรับผิดชอบต่อความเสียหายใดๆ ทั้งความเสียหายทางตรง ความเสียหายทางอ้อม ความเสียหายจากการผิดสัญญา หรือความเสียหายอันสืบเนื่อง อันเป็นผลมาจากการใช้หรือการซื้อถือต่อการใช้ข้อมูล ทั้งนี้ รวมถึงแต่ไม่จำกัดเพียงการสูญเสียผลกำไร นักลงทุนพึงใช้ข้อมูลในเอกสารฉบับนี้ประกอบข้อมูลและความเห็นอื่นๆ รวมถึงพิจารณาถึงวัตถุประสงค์ในการตัดสินใจลงทุน ข้อมูลในเอกสารฉบับนี้จัดทำขึ้นจากแหล่งข้อมูลที่ INVX เห็นว่าน่าเชื่อถือ โดย INVX ไม่รับรองถึงความถูกต้อง สมบูรณ์ และ/หรือ ครบถ้วนของข้อมูลดังกล่าว

เอกสารฉบับนี้จัดทำโดย บริษัทหลักทรัพย์ อินโนเวสต์ เอกซ์ จำกัด (INVX) ซึ่งมี บริษัท เอสซีบี เอกซ์ จำกัด (มหาชน) ("เอสซีบี เอกซ์") เป็นผู้ถือหุ้นรายใหญ่ โดยธนาคารไทยพาณิชย์ จำกัด (มหาชน) ("ธนาคาร") ซึ่งเป็นบริษัทย่อยที่เอสซีบี เอกซ์ เป็นผู้ถือหุ้นรายใหญ่ เป็นที่ปรึกษาทางการเงินสำหรับธุรกรรมใด ๆ ของ บริษัท บีซี ธิเคิล คอร์ปอเรชั่น (มหาชน) ("BRC") ซึ่งเป็นบริษัทย่อยของบริษัท เบอร์ลี ยูเคอร์ จำกัด (มหาชน) ความเห็น ชั่ว บทวิจย บทวิเคราะห์ ราคา ข้อความ การคาดการณ์ การประเมิน และ/หรือ ข้อมูลอื่นที่ระบุในเอกสารฉบับนี้ ("ข้อมูล") มีวัตถุประสงค์เพื่อใช้เป็นข้อมูลทั่วไปเท่านั้น และไม่อาจตีความได้ว่าเป็นการให้คำแนะนำแก่บุคคลใดๆ หรือเป็นการเสนอซื้อ หรือเสนอขาย หรือชักชวนให้เสนอซื้อหรือเสนอขายหลักทรัพย์ โดย INVX และ/หรือกรรมการ พนักงาน และลูกจ้างของ INVX ย่อมไม่ต้องการรับผิดชอบต่อความเสียหายใดๆ ทั้งความเสียหายทางตรง ความเสียหายทางอ้อม ความเสียหายจากการผิดสัญญา หรือความเสียหายอันสืบเนื่อง อันเป็นผลมาจากการใช้หรือการซื้อถือต่อการใช้ข้อมูล ทั้งนี้ รวมถึงแต่ไม่จำกัดเพียงการสูญเสียผลกำไร นักลงทุนพึงใช้ข้อมูลในเอกสารฉบับนี้ประกอบข้อมูลและความเห็นอื่นๆ รวมถึงพิจารณาถึงวัตถุประสงค์ในการตัดสินใจลงทุน ข้อมูลในเอกสารฉบับนี้จัดทำขึ้นจากแหล่งข้อมูลที่ INVX เห็นว่าน่าเชื่อถือ โดย INVX ไม่รับรองถึงความถูกต้อง สมบูรณ์ และ/หรือ ครบถ้วนของข้อมูลดังกล่าว

เอกสารฉบับนี้จัดทำโดย บริษัทหลักทรัพย์ อินโนเวสต์ เอกซ์ จำกัด ("INVX") ซึ่งมี บริษัท เอสซีบี เอกซ์ จำกัด (มหาชน) ("เอสซีบี เอกซ์") เป็นผู้ถือหุ้นรายใหญ่ โดยธนาคารไทยพาณิชย์ จำกัด (มหาชน) ("ธนาคาร") ซึ่งเป็นบริษัทย่อยที่เอสซีบี เอกซ์ เป็นผู้ถือหุ้นรายใหญ่ เป็นที่ปรึกษาทางการเงินสำหรับธุรกรรมใด ๆ ของ กรัสด์เพื่อการลงทุนในสิทธิการเช่าสิ่งหาริมทรัพย์ แอล เอช โฮเทล ความเห็น ชั่ว บทวิจย บทวิเคราะห์ ราคา ข้อความ การคาดการณ์ การประเมิน และ/หรือ ข้อมูลอื่นที่ระบุในเอกสารฉบับนี้ ("ข้อมูล") มีวัตถุประสงค์เพื่อใช้เป็นข้อมูลทั่วไปเท่านั้น และไม่อาจตีความได้ว่าเป็นการให้คำแนะนำแก่บุคคลใดๆ หรือเป็นการเสนอซื้อ หรือเสนอขาย หรือชักชวนให้เสนอซื้อหรือเสนอขายหลักทรัพย์ โดย INVX และ/หรือกรรมการ พนักงาน และลูกจ้างของ INVX ย่อมไม่ต้องการรับผิดชอบต่อความเสียหายใดๆ ทั้งความเสียหายทางตรง ความเสียหายทางอ้อม ความเสียหายจากการผิดสัญญา หรือความเสียหายอันสืบเนื่อง อันเป็นผลมาจากการใช้หรือการซื้อถือต่อการใช้ข้อมูล ทั้งนี้ รวมถึงแต่ไม่จำกัดเพียงการสูญเสียผลกำไร นักลงทุนพึงใช้ข้อมูลในเอกสารฉบับนี้ประกอบข้อมูลและความเห็นอื่นๆ รวมถึงพิจารณาถึงวัตถุประสงค์ในการตัดสินใจลงทุน ข้อมูลในเอกสารฉบับนี้จัดทำขึ้นจากแหล่งข้อมูลที่ INVX เห็นว่าน่าเชื่อถือ โดย INVX ไม่รับรองถึงความถูกต้อง สมบูรณ์ และ/หรือ ครบถ้วนของข้อมูลดังกล่าว

การซื้อขายฟิวเจอร์สและอปชั่น (Futures and Options) มีความเสี่ยงสูงที่อาจก่อให้เกิดขาดทุนอย่างมีนัยสำคัญ จึงไม่เหมาะสมกับบุคคลทุกคน ทั้งนี้ ก่อนการตัดสินใจซื้อขายฟิวเจอร์สและอปชั่น ท่านควรพิจารณาถึงฐานะทางการเงิน วัตถุประสงค์ในการลงทุน ประสบการณ์ในการลงทุนของท่าน ตลอดจนความเสี่ยงที่ท่านสามารถยอมรับได้อย่างรอบคอบ เนื่องจากมีความเป็นไปได้ที่ท่านอาจสูญเสียเงินลงทุนมากกว่าเงินลงทุนเริ่มแรก ท่านควรพิจารณาถึงความเสี่ยงทั้งหมดที่อาจเกิดขึ้นจากการซื้อขายฟิวเจอร์สและอปชั่น และท่านควรตัดสินใจลงทุนด้วยตนเอง และ/หรือ ในกรณีที่มีข้อสงสัย ท่านควรขอคำแนะนำจากที่ปรึกษาทางการลงทุน

เอกสารฉบับนี้จัดทำส่งให้กับเฉพาะบุคคลที่กำหนด (intended recipient) เท่านั้น ห้ามมิให้ผู้ใดนำข้อมูลในเอกสารฉบับนี้ไปทำซ้ำ ส่งต่อ เผยแพร่ ขาย จำหน่าย คัดลอก นำออกแสดง หรือนำไปเผยแพร่ในเชิงพาณิชย์ ไม่ว่าด้วยวิธีการใด ๆ โดยมิได้รับอนุญาตเป็นลายลักษณ์อักษรจาก INVX เป็นการล่วงหน้า

©สงวนลิขสิทธิ์ 2565 บริษัทหลักทรัพย์ อินโนเวสต์ เอกซ์ จำกัด

**CG Rating 2022 Companies with CG Rating**

**Companies with Excellent CG Scoring**

AAV, ADVANC, AF, AH, AIRA, AJ, AKP, AKR, ALLA, ALT, AMA, AMARIN, AMATA, AMATAV, ANAN, AOT, AP, APURE, ARIP, ASP, ASW, AUCTION, AWC, AYUD, BAFS, BAM;BANPU, BAY, BBIK, BBL, BCP, BCPG, BDMS, BEM, BEYOND, BGC, BGRIM, BIZ, BKI, BOL, BPP, BRR, BTS, BTW, BWG, CENTEL, CFRESH, CGH, CHEWA, CHO, CIMBT, CK, CKP, CM, CNT, COLOR, COM7, COMAN, COTTO, CPALL, CPAXT, CPF, CPI, CPN, CRC, CSS, DDD, DELTA, DEMCO, DOHOME, DRT, DTAC, DUSIT, EA, EASTW, ECF, ECL, EE, EGCO, EPG, ETC, ETE, FN, FNS, FPI, FPT, FSMART, FVC, GC, GEL, GFPT, GGC, GLAND, GLOBAL, GPI, GPSC, GRAMMY, GULF, GUNKUL, HANA, HARN, HENG, HMPRO, ICC, ICHI, III, ILINK, ILM, IND, INTUCH, IP, IRC, IRPC, ITEL, IVL, JTS, JWD, K, KBANK, KCE, KEX, KGI, KKP, KSL, KTB, KTC, LALIN, LANNA, LHFG, LIT, LOXLEY, LPN, LRH, LST, MACO, MAJOR, MALEE, MBK, MC, MCOT, METCO, MFEC, MINT, MONO, MOONG, MSC, MST, MTC, MVP, NCL, NEP, NER, NKI, NOBLE, NSI, NVD, NYT, OISHI, OR, ORI, OSP, OTO, PAP, PCSGH, PDG, PDJ, PG, PHOL, PLANB, PLANET, PLAT, PORT, PPS, PR9, PREB, PRG, PRM, PSH, PSL, PTG, PTT, PTTEP, PTTGC, PYLON, Q-CON, QH, QTC, RATCH, RBF, RS, S, S&J, SAAM, SABINA, SAMART, SAMTEL, SAT, SC, SCB, SCC, SCCC, SCG, SCGP, SCM, SCN, SDC, SEAFCO, SEAOL, SE-ED, SELIC, SENA, SENX, SGF, SHR, SICT, SIRI, SIS, SITHAI, SMP, SNC, SONIC, SORKON, SPALI, SPI, SPRC, SPVI, SSC, SSSC, SST, STA, STGT, STI, SUN, SUSCO, SUTHA, SVI, SYMC, SYNTEC, TACC, TASCOT, TCAP, TEAMG;TFMAMA, THANA, THANI, THCOM, THG\*;THIP, THRE, THREL, TIPCO, TISCO, TK, TKN, TKS, TKT, TMILL, TMT, TNDT, TNITY, TOA, TOP, TPBI, TQM, TRC, TRUE\*;TSC, TSR, TSTE, TSTH, TTA, TTB, TTCL, TTW, TU, TVDH, TVI, TVO, TWPC, U, UAC, UBIS, UPOIC, UV, VCOM, VGI, VIH, WACOAL, WAVE, WHA, WHAUP, WICE, WINNER, XPG, ZEN

**Companies with Very Good CG Scoring**

2S, 7UP, ABICO, ABM, ACE, ACG, ADB, ADD, AEONTS, AGE, AHC, AIE, AIT, ALUCON, AMANAH, AMR, APCO, APCS, AQUA, ARIN, ARROW, AS, ASAP, ASEFA, ASIA, ASIAN, ASIMAR, ASK, ASN, ATP30, B, BA, BC, BCH, BE8, BEC, SCAP, BH, BIG, BJC, BJCHI, BLA, BR, BRI, BROOK, BSM, BNL, CBG, CEN, CHARAN, CHAYO, CHG, CHOTI, CHOW, CI, CIG, CITY, CIVIL, CMC, CPL, CPW, CRANE, CRD, CSC, CSP, CV, CWT, DCC, DHOUSE, DITTO, DMT, DOD, DPAINT, DV8, EASON, EFORL, ERW, ESSO, ESTAR, FE, FLOYD, FORTH, FSS, FTE, GBX, GCAP, GENCO, GJS, GTB, GYT, HEALTH, HPT, HTC, HUMAN, HYDRO, ICN, IFS, IIG, IMH, INET, INGRS, INSET, INSURE, IRCP, IT, ITD, J, JAS, JCK, JCHK, JMT, JR, KBS, KCAR, KIAT, KISS, KK, KOOL, KTIS, KUMWEL, KUN, KWC, KWM, L&E, LDC, LEO, LH, LHK, M, MATCH, MBAX, MEGA, META, MFC, MGT, MICRO, MILL, MITSIB, MK, MODERN\*, MTI, NBC, NCAP, NCH, NDR, NETBAY, NEX, NINE, NATION, NNCL, NOVA, NPK, NRF, NTV, NUSA, NWR, OCC, OGC, ONEE, PACO, PATO, PB, PICO, PIMO, PIN, PJW, PL, PLE, PM, PMTA, PPP, PPPM, PRAPAT, PRECHA, PRIME, PRIN, PRINC, PROEN, PROS, PROUD, PSG, PSTC, PT, PTC, QLT, RCL, RICHY, RJH, ROJNA, RPC, RT, RWI, S11, SA, SABUY, SAK, SALEE, SAMCO, SANKO, SAPPE, SAWAD, SCI, SCP, SE, SECURE, SFLEX, SFP, SFT, SGP, SIAM, SINGER, SKE, SKN, SKR, SKY, SLP, SMART, SMD, SMT, SMT, SNNP, SNP, SO, SPA, SPC, SPCG, SR, SRICHA, SSF, SSP, STANLY, STC, STPI, SUC, SVOA, SVT, SWC, SYNEX, TAE, TAKUNI, TCC, TCMC, TFG, TFI, TFM, TGH, TIDLOR, TIGER, TIPH, TITLE, TM, TMC, TMD, TMI, TNL, TNP, TNR, TOG, TPA, TPAC, TPCS, TPIPL, TPIPP, TPLAS, TPS, TQR, TRITN, TRT, TRU, TRV, TSE, TVT, TWP, UBE, UEC, UKEM, UMI, UOBKH, UP, UPF, UTP, VIBHA, VL, VPO, VRANDA, WGE, WIIK, WIN, WINMED, WORK, WP, XO, YUASA, ZIGA

**Companies with Good CG Scoring**

A, A5, AI, ALL, ALPHAX, AMC, APP, AQ, AU, B52, BEAUTY, BGT, BLAND, BM, BROCK, BSBM, BTNC, CAZ, CCP, CGD, CMAN, CMO, CMR;CPANEL, CPT, CSR, CTW, D, DCON, EKH, EMC, EP, EVER, F&D, FMT, GIFT, GLOCON, GLORY, GREEN, GSC, HL, HTECH, IHL, INOX, JAK, JMART, JSP;JUBILE, KASET, KCM, KWI, KYE, LEE, LPH, MATI, M-CHAI, MCS, MENA, MJD, MORE, MPIC, MUD, NC, NEWS, NFC, NSL, NV, PAF, PEACE, PF, PK, PPM, PRAKIT, PTL, RAM, ROCK, RP, RPH, RSP, SIMAT, SISB, SK, SOLAR, SPACK, SPG, SQ, STARK, STECH, SUPER, SVH, PTECH, TC;TCCC, TCJ, TEAM, THE, THMUI, TKC;TNH, TNPC, TOPP, TPCH, TPOLY, TRUBB, TTI, TYCN, UMS, UNIQ;UPA, UREKA, VARO, W, WFX, WPH, YGG

**Corporate Governance Report**

The material contained in this publication is for general information only and is not intended as advice on any of the matters discussed herein. Readers and others should perform their own independent analysis as to the accuracy or completeness or legality of such information. The Thai Institute of Directors, its officers, the authors and editor make no representation or warranty as to the accuracy, completeness or legality of any of the information contained herein. By accepting this document, each recipient agrees that the Thai Institute of Directors Association, its officers, the authors and editor shall not have any liability for any information contained in, or for any omission from, this publication.

The survey result is as of the date appearing in the Corporate Governance Report of Thai Listed Companies. As a result, the survey result may be changed after that date. InnovestX Securities Company Limited does not conform nor certify the accuracy of such survey result.

To recognize well performers, the list of companies attaining "Good", "Very Good" and "Excellent" levels of recognition (Not including listed companies qualified in the "no announcement of the results" clause from 1 January 2021 to 27 October 2022) is publicized.

\* บริษัทหรือกรรมการหรือผู้บริหารของบริษัทที่เข้าดำเนินการทำบัญชีการเงิน เช่น กรรมการที่ผิดเกี่ยวกับหลักเกณฑ์ การทุจริต คอร์รัปชัน เป็นต้น ซึ่งการใช้ข้อมูล CGR ของรสนี้มีหน้าที่จำกัดค่าประกอบด้วย

**Anti-corruption Progress Indicator**

**Certified (ได้มาตรฐาน)**

2S, 7UP, AAI, ADVANC, AF, AH, AI, AIE, AIRA, AJ, AKP, AMA, AMANAH, AMATA, AMATAV, AP, APCS, AS, ASIAN, ASK, ASP, AWC, AYUD, B, BAFS, BAM, BANPU, BAY, BBL, BCH, BCP, BCPG, BE8, BEC, BEYOND, BGC, BGRIM, BKI, BLA, BPP, BROOK, BRR, BSBM, BTS, BWG, CEN, CENTEL, CFRESH, CGH, CHEWA, CHOTI, CHOW, CIG, CIMBT, CM, CMC, COM7, COTTO, CPALL, CPAXT, CPF, CPI, CPL, CPN, CPW, CRC, CSC, DCC, DELTA, DEMCO, DIMET, DRT, DUSIT, EA, EASTW, ECF, EGCO, EP, EPG, ERW, ESTAR, ETC, ETE, FNS, FPI, FPT, FSMART, FTE, GBX, GC, GCAP, GEL, GFPT, GGC, GJS, GPI, GPSC, GSTEEL, GULF, GUNKUL, HANA, HARN, HENG, HMPRO, HTC, ICC, ICHI, IFS, III, ILINK, ILM, INET, INOX, INSURE, INTUCH, IRPC, ITEL, IVL, JAS, JKN, JR, JTS, KASET, KBANK, KBS, KCAR, KCC, KCE, KGEN, KGI, KKP, KSL, KTB, KTC, L&E, LANNA, LHFG, LHK, LPN, LRH, M, MAJOR, MALEE, MATCH, MBAX, MBK, MC, MCOT, META, MFC, MFC, MILL, MINT, MONO, MOONG, MSC, MST, MTC, MTI, NATION, NCAP, NEP, NKI, NOBLE, NOK, NRF, NWR, OCC, OGC, OR, ORI, PAP, PATO, PB, PCSGH, PDG, PDJ, PG, PHOL, PIMO, PK, PL, PLANB, PLANET, PLAT, PM, PPP, PPPM, PPS, PR9, PREB, PRG, PRINC, PRM, PROS, PSH, PSL, PSTC, PT, PTECH, PTG, PTT, PTTEP, PTTGC, PYLON, Q-CON, QH, QLT, QTC, RABBIT, RATCH, RML, RS, RWI, S&J, SAAM, SABINA, SAK, SAPPE, SAT, SC, SCC, SCCC, SCG, SCGP, SCM, SCN, SEAOL, SE-ED, SELIC, SENA, SGC, SGP, SINGER, SIRI, SITHAI, SKR, SMT, SMK, SMP, SNC, SNP, SORKON, SPACK, SPALI, SPC, SPI, SPRC, SRICHA, SSF, SSP, SSSC, SST, STA, STGT, STOWER, SUSCO, SVI, SYMC, SYNTEC, TAE, TAKUNI, TASCOT, TCAP, TCMC, TFG, TFI, TFMAMA, TGH, THANI, THCOM, THIP, THRE, THREL, TIDLOR, TIPCO, TISCO, TKS, TKT, TMD, TMILL, TMT, TNITY, TNL, TNP, TNR, TOG, TOP, TOPP, TPA, TPCS, TRT, TRU, TSC, TSI, TSTE, TSTH, TTA, TTB, TTCL, TU, TVDH, TVO, TWPC, UBE, UEC, UKEM, UOBKH, UV, VCOM, VGI, VIH, WACOAL, WHA, WHAUP, WICE, WIIK, XO, YUASA, ZEN, ZIGA

**Declared (ไม่มาตรฐาน)**

ACE, ADB, ASW, BBGI, BRI, BTG, BYD, CAZ, CBG, CI, CV, DEXON, DMT, DOHOME, EKH, EVER, GLOBAL, GREEN, ICN, ITC, J, JMART, JMT, LEO, LH, MEGA, MENA, MITSIB, MODERN, NER, OSP, OTO, POLY, PQS, PRIME, PROEN, PRTR, RBF, RT, SA, SANKO, SENX, SFLEX, SIS, SKE, SM, SUPER, SVOA, SVT, TBN, TEGH, TGE, TIPH, TKN, TPLAS, TQM, TRUE, VARO, VIBHA, W, WIN, WPH, XPG

**N/A**  
 24CS, 3K-BAT, A, A5, AAV, ABM, ACAP, ACC, ACG, ADD, AEONTS, AFC, AGE, AHC, AIT, AJA, AKR, AKS, ALL, ALLA, ALPHAX, ALT, ALUCON, AMARC, AMARIN, AMC, AMR, ANAN, AOT, APCO, APEX, APP, APURE, AQUA, ARIN, ARIP, ARROW, ASAP, ASEFA, ASIA, ASIMAR, ASN, ATP30, AU, AUCTION, AURA, B52, BA, BBIK, BC, BCT, BDMS, BEAUTY, BEM, BGT, BH, BIG, BIOTECH, BIS, BIZ, BJC, BJCHI, BKD, BLAND, BLC, BLESS, BLISS, BM, BOL, BR, BROCK, BSM, BTNC, BTW, BUI, BVG, CCET, CCP, CEYE, CGD, CH, CHARAN, CHASE, CHAYO, CHG, CHIC, CHO, CITY, CIVIL, CK, CKP, CMAN, CMO, CMR, CNT, COLOR, COMAN, CPANEL, CPH, CPR, CPT, CRANE, CRD, CSP, CSR, CSS, CTW, CWT, D, DCON, DDD, DHOUSE, DITTO, DOD, DPAINT, DTCENT, DTCI, DV8, EASON, ECL, EE, EFORL, EMC, ESSO, F&D, FANCY, FE, FLOYD, FMT, FN, FORTH, FSX, FTI, FVC, GABLE, GENCO, GIFT, GL, GLAND, GLOCON, GLORY, GRAMMY, GRAND, GSC, GTB, GTV, GYT, HEALTH, HFT, HL, HPT, HTECH, HUMAN, HYDRO, I2, IFEC, IHL, IIG, IMH, IIND, INGRS, INSET, IP, IRC, IRCP, IT, ITD, ITNS, ITTHI, JAK, JCK, JCHK, JCT, JDF, JSP, JUBILE, K, KAMART, KC, KCG, KCM, KDH, KEX, KIAT, KISS, KJL, KK, KKC, KLINIQ, KOOL, KTIS, KTMS, KUMWEL, KUN, KWC, KWI, KWM, KYE, LALIN, LDC, LEE, LIT, LOXLEY, LPH, LST, MACO, MANRIN, MASTER, MATI, MAX, M-CHAI, MCS, MDX, MEB, METCO, MGC, MGT, MICRO, MIDA, MJD, MK, ML, MORE, MOSHI, MPIC, MTW, MUD, MVP, NC, NCH, NCL, NDR, NETBAY, NEW, NEWS, NEX, NFC, NNCL, NOVA, NPK, NSL, NTSC, NTV, NUSA, NV, NVD, NYT, OHTL, ONEE, PACE, PACO, PAF, PCC, PEACE, PERM, PF, PHG, PICO, PIN, PJW, PLE, PLT, PLUS, PMTA, POLAR, POMPU, PORT, POST, PPM, PRAKIT, PRAPAT, PRECHA, PRI, PRIN, PRO, PROUD, PSG, PSP, PTC, PTL, RAM, RCL, READY, RICHY, RJH, ROCK, ROH, ROJNA, RP, RPC, RPH, RSP, S, S11, SABUY, SAF, SAFARI, SALEE, SAM, SAMART, SAMCO, SAMTEL, SAUCE, SAWAD, SAWANG, SBNEXT, SCAP, SCB, SCI, SCP, SDC, SE, SEAFCO, SECURE, SFT, SGF, SHANG, SHR, SIAM, SICT, SIMAT, SISB, SJWD, SK, SKN, SKY, SLM, SLP, SMART, SMD, SMT, SNNP, SO, SOLAR, SONIC, SPA, SPCG, SPG, SPVI, SQ, SR, SSC, STANLY, STARK, STC, STEC, STECH, STHAI, STI, STP, STPI, SUC, SUN, SUTHA, SVR, SWC, SYNEX, TACC, TAPAC, TC, TCC, TCJ, TCOAT, TEAM, TEAMG, TEKA, TFM, TGPRO, TH, THAI, THANA, THE, THG, THL, THMUI, TIGER, TITLE, TK, TKC, TLI, TM, TMC, TMI, TMW, TNDT, TNH, TNPC, TOA, TPAC, TPBI, TPCH, TPIPL, TPIPP, TPL, TPOLY, TPP, TPS, TQR, TR, TRC, TRITN, TRUBB, TRV, TSE, TTI, TTT, TTW, TURTLE, TVH, TVT, TWP, TWZ, TYCN, UAC, UBA, UMI, UMS, UNIQ, UP, UPF, UPOIC, UREKA, UTP, UVAN, VL, VNG, VPO, VRANDA, WARRIX, WAVE, WFX, WGE, WINMED, WINNER, WORK, WORLD, WP, YGG, YONG

**Explanations**

Companies participating in Thailand's Private Sector Collective Action Coalition Against Corruption programme (Thai CAC) under Thai Institute of Directors (as of July 25, 2023) are categorised into: companies that have declared their intention to join CAC, and companies certified by CAC.