

S50U23

943.9

S=940-935

R=949-954

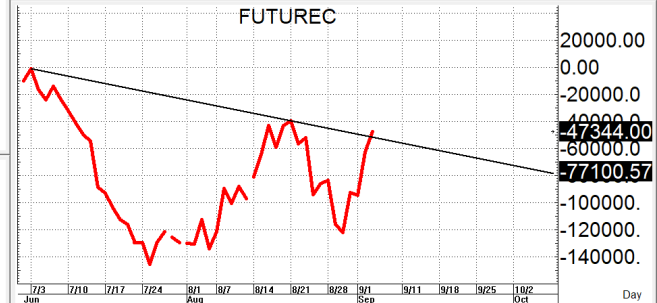
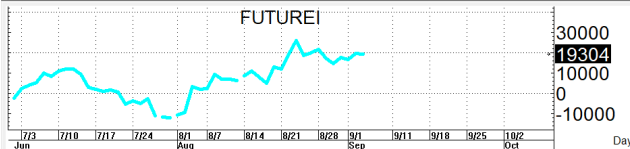
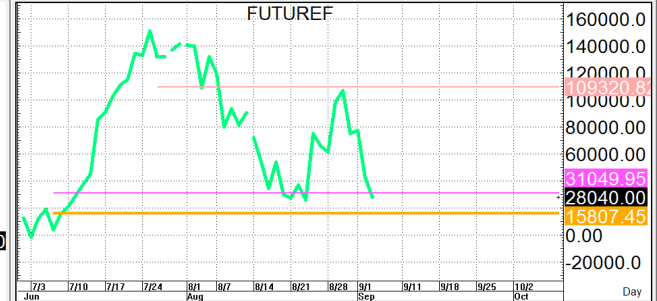
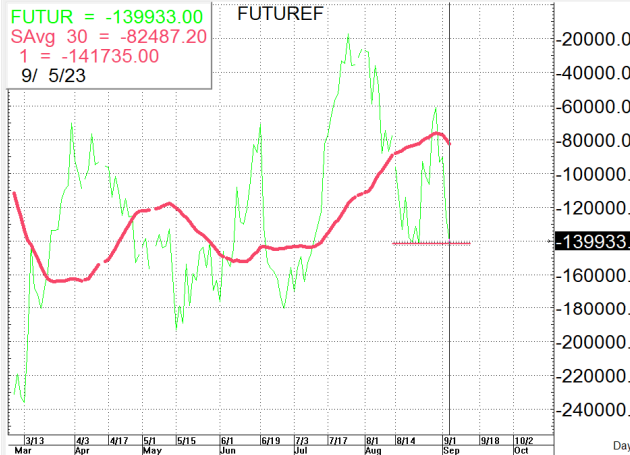
TrinitySecurities-2 published on TradingView.com, Sep 06, 2023 09:03 UTC+7

SET50 INDEX FUTURES (SEP 2023), 30, TFEX, O943.6 H944.0 L943.5 C943.9 +0.3 (+0.03%)
 W50S200 (20, close, 200, close) 947.4 944.8
 EMA (200, close, 0, SMA, 5) 948.9



TradingView

FUTUR = -139933.00
 SAvG 30 = -82487.20
 1 = -141735.00
 9/ 5/23



กลยุทธ์: ปิดได้เส้น 10 วันที่ 949-953 จึงทำให้หน้าสั้นกลับเป็นฝ่ายได้เปรียบอีกครั้งจนกว่าจะขึ้นมาปิดเหนือใหม่ จึงขอวางแผนตามนี้
 กล่าวคือหากเกิดการย่อตัวลงมาก่อนก็ให้ไปเสี่ยง OPEN LONG แถวๆ แนวรับที่ให้ไว้แล้วรอไปขายทำกำไรตอนติดกลับขึ้นมาแต่ก็ควร
 วาง Trading stop ด้วยนะหากราคาออกจากต้นทุนเกิน 5 Points หรือเมื่อ S50U23 ลงมาปิดต่ำกว่า 934
 แต่ในทางกลับกันหากซิ่งดีขึ้นมาก่อนก็ให้ไปรอ OPEN SHORT แถวๆ แนวต้านที่ให้ไว้แล้วรอปิดทำกำไรตอนย่อตัวกลับลงมาในระหว่างวัน
 โดยกำหนดจุดตัดขาดทุนหรือ CUT LOSS เมื่อขาดทุนเกิน 5 Points เพื่อทำ Risk-Control หรือเมื่อ S50U23 ปิดเหนือ 955

รายงานฉบับนี้จัดทำขึ้นโดยข้อมูลเท่าที่ปรากฏและเชื่อว่าเป็นที่น่าเชื่อถือได้แต่ไม่ถือเป็นการยืนยันความถูกต้องและความสมบูรณ์ของ ข้อมูลนั้นๆ โดยบริษัทหลักทรัพย์ ทรินิตี้ จำกัด ผู้จัดทำ
 ขอสงวนสิทธิ์ในการเปลี่ยนแปลงความเห็นหรือประมาณการณต่าง ๆ ที่ปรากฏในรายงานฉบับนี้โดยไม่ต้องแจ้งล่วงหน้า รายงานฉบับนี้มีวัตถุประสงค์เพื่อใช้ประกอบการตัดสินใจของนักลงทุน
 โดยไม่ได้เป็นการชี้แนะหรือชักชวนให้นักลงทุนทำการซื้อหรือขาย หลักทรัพย์ หรือตราสารทางการเงินใดๆ ที่ปรากฏในรายงาน