

Today Selections >> AURA, BH, PTTEP


Stock	S	R	Comment
AURA	18.00	18.60	2H66 เข้าสู่ High Season ธุรกิจร้านทอง
BH	252.00	260.00	เข้า High Season คนใช้ต่างชาติ
PTTEP	160.00	164.50	ราคาน้ำมันทำ New High ทะลุ 90\$/bbl หลัง ซาอุดี-รัสเซียลดกำลังการผลิตต่อ

Market Summary			
	Closed	+/-	%Chg
SET	1,547.86	-0.82	-0.05
SET50	947.09	-1.40	-0.15
SET100	2,111.00	-2.14	-0.10
Mai	480.76	+1.10	+0.23
Dow Jones	34,641.97	-195.74	-0.56
Nasdaq	14,020.95	-10.86	-0.08
Nikkei	33,036.76	+97.58	+0.30
Hang Seng	18,456.91	-387.25	-2.06
SET Mkt. Cap (Btmn)	18,982.51		
SET Turnover (Btmn)	42,853.00		
PER(x)	21.37		

New high in Oil + New high in USD = Bad for Thailand

- Strategy:** ในเชิงกลยุทธ์ ยังคงแนะนำนักลงทุนหาจังหวะทยอย Lock profit ในช่วงครึ่งเดือนแรก และเข้าสู่โหมด Wait & See ในช่วงครึ่งเดือนหลัง เพื่อป้องกันความเสี่ยงที่อาจเกิดขึ้นจากการประชุม FOMC ในวันที่ 19-20 ก.ย. นี้ หลังจากที่เราทำนายว่าราคาจะพุ่งสูงสุดใหม่ต่อเนื่อง (รายละเอียดด้านล่าง) ทั้งนี้ หากต้องการเข้าสะสมหุ้นจริงในช่วงนี้ มองกลุ่มหุ้น Laggard ที่น่าสนใจ 2 กลุ่มเดิม ได้แก่ กลุ่ม Media เช่น **PLANB, VGI, BEC, ONE** และกลุ่ม Logistics เช่น **III, LEO, SJWD, WICE**
- Oil:** ราคาน้ำมันดิบปรับตัวสูงขึ้นทำจุดสูงสุดใหม่ หลังซาอุดีประกาศขยายเวลาลดกำลังการผลิตแบบสมัครใจวันละ 1 ล้านบาร์เรลออกไปจนถึงสิ้นปีนี้ ในขณะที่รัสเซียก็ประกาศขยายเวลาลดการส่งออกน้ำมันของตนเองวันละ 3 แสนบาร์เรลไปจนถึงสิ้นปีนี้เช่นกัน ถือเป็น Action ที่ Surprise ตลาดเนื่องจากก่อนหน้านี้ส่วนใหญ่คาดการณ์ว่ามาตรการดังกล่าวจะถูกขยายเวลาออกไปจนถึงเพียงสิ้นเดือนตุลาคมเท่านั้น
- Reaction:** ปัจจัยดังกล่าวส่งผลให้ Reaction ของตลาดน้ำมันเมื่อคืนนี้ปรับตัวรุนแรง โดย Time spread ปรับตัวเข้าสู่โซน Backwardation มากที่สุดของปีนี้ (รูปที่ 1) สะท้อนความกังวลในเรื่องของ Inventory ที่อาจตึงตัวมากขึ้นในช่วงถัดไป
- CPI:** แม้ว่ารายงานตัวเลขเงินเฟ้อของไทยประจำเดือนส.ค. ที่ประกาศออกมาวันนี้จะยังคงอยู่ในกรอบที่ยอมรับได้ โดย Headline และ Core CPI ขยายตัวที่ 0.88% YoY และ 0.79% YoY ตามลำดับ แต่ต้องบอกถึงความเสี่ยงที่เงินเฟ้อของไทยจะกลับมาขยายตัวด้วยอัตราที่เร่งขึ้นทั้ง MoM และ YoY ในช่วงถัดไปมีมากขึ้นแล้ว จากราคาพลังงานและราคาโภคภัณฑ์ในตลาดโลกที่ปรับสูงขึ้น ณ ขณะนี้ บวกกับฐานที่ต่ำในปีก่อน ปัจจัยนี้ทำให้น่าติดตามอย่างยิ่งกว่าการประชุมกนง. ในวันที่ 27 ก.ย. นี้ ธปท. จะมิมติอย่างไร
- PE sensitivity:** ทั้งนี้ หากกนง. ตัดสินใจในเชิง Aggressive และมีกรขึ้นดอกเบี้ยต่อ 0.25% ไปสู่ระดับ 2.50% ประเมินผลกระทบเชิงลบต่อภาพดัชนี SET ผ่านปรากฏการณ์ PE contraction ซึ่งจะทำให้ระดับ SET ที่เหมาะสมในแต่ละกรณีของเรานั้นจะถูกลดทอนลงจากเดิมราว 40 จุด (รูปที่ 2) โดยในกรณีดีสุดนั้น (Bull) จะเห็นวาระดับดัชนีที่เหมาะสมจะถูกกดลงมาจากเดิมที่ 1560 จุดมาอยู่ที่ 1515 จุด ฝั่งตัวคูณ Forward PE ที่เหมาะสมใหม่ซึ่งอยู่ที่ระดับ 13.4x ถือเป็นความเสี่ยงในช่วงถัดไปที่ต้องติดตามอย่างใกล้ชิด

Stock Top Active				
BANPU	SCB	TOP	BDMS	CPALL

Sector Top Active			
ENERG	BANK	COMM	

Investors Data – SET (Btmn)			
5 Sep.23	Buy	Sell	Net

Institution	3,491	3,838	-347
Proprietary	3,550	3,431	119
Foreign	19,236	20,764	-1,528
Local	16,576	14,820	1,756

1-5 Sep.23	Buy	Sell	Net
------------	-----	------	-----

Institution	11,404	13,791	-2,387
Proprietary	11,886	12,012	-126
Foreign	64,443	67,441	-2,998
Local	54,507	48,996	5,511

Commodities	5 Sep.23	4 Sep.23	Chg	%Chg
-------------	----------	----------	-----	------

Bt/US\$	35.46	35.18	+0.28	+0.80
US\$/Yuan	7.303	7.272	+0.03	+0.44
US Bond Yield 10y(%)	4.268	4.228	+0.04	+0.94
Brent Oil (US\$/bbl)	90.04	89.00	+1.04	+1.17
Nymex Oil (US\$/bbl)	86.69	85.93	+0.76	+0.88
Gold Spot (US\$/oz)	1,925.16	1,938.28	-13.12	-0.68
Baltic Dry Index	1,063.00	1,083.00	-20.00	-1.85
Dollar Index (DXYO)	104.78	104.10	+0.68	+0.65

Today's Event	
---------------	--

- **BAY XD** 0.40 บาท
- **BBL XD** 2.00 บาท
- **BCP XD** 0.50 บาท
- **GPSC XD** 0.30 บาท
- **KKP XD** 1.25 บาท
- **OR XD** 0.25 บาท

(อ่านรายละเอียดต่อหน้าหลัง)


ณัฐชาต เมษมาสิน
 CFA, FRM (ID: 31379)
 E-mail: nuttachart@trinitythai.com

(อ่านรายละเอียดต่อหน้าหลัง)

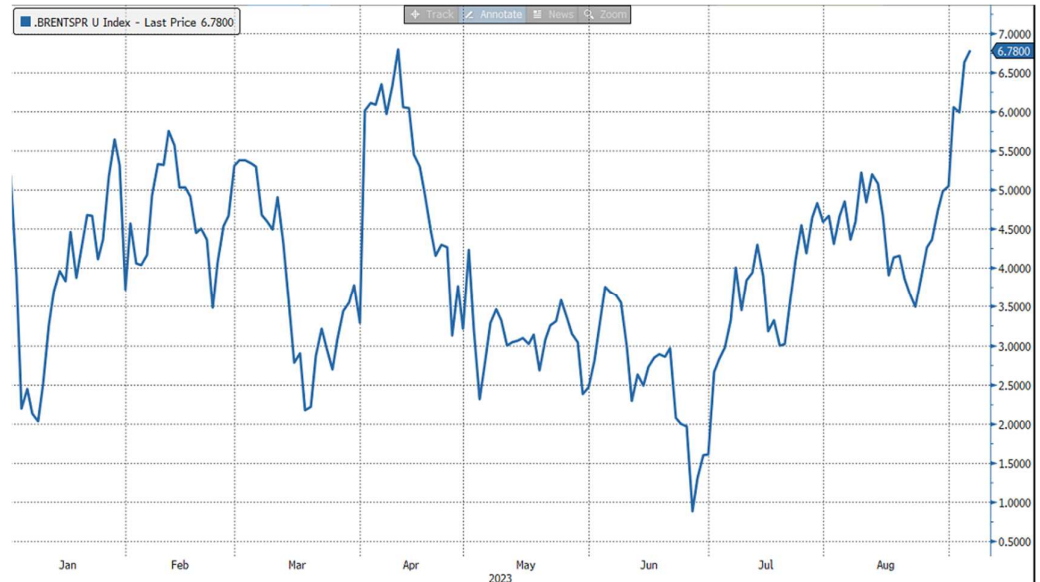
แนวรับ 1,540 แนวต้าน 1,557

บริษัทหลักทรัพย์ ทรินิตี้ จำกัด, 179 อาคารบางกอก ซิตี้ ทาวเวอร์ ชั้น 25-26, 29 ถนนสาทรใต้ เขตสาทร กรุงเทพฯ 10120 โทรศัพท์ 0-2088-9100 โทรสาร 0-2088-9399

รายงานฉบับนี้จัดทำขึ้นโดยข้อมูลเท่าที่ปรากฏและเชื่อว่าเป็นที่น่าเชื่อถือแต่ไม่ถือเป็นการยืนยันความถูกต้องและความสมบูรณ์ของข้อมูลนั้นๆ โดยบริษัทหลักทรัพย์ ทรินิตี้ จำกัด ผู้จัดทำขอสงวนสิทธิ์ในการเปลี่ยนแปลงความเห็นหรือประมาณการต่างๆ ที่ปรากฏในรายงานฉบับนี้โดยไม่ต้องแจ้งล่วงหน้า รายงานฉบับนี้มีวัตถุประสงค์เพื่อใช้ประกอบการตัดสินใจของนักลงทุน โดยไม่ได้เป็นการชี้นำหรือชักชวนให้ นักลงทุนทำการซื้อหรือขายหลักทรัพย์ หรือตราสารทางการเงินใดๆ ที่ปรากฏในรายงาน

Strategy

รูปที่ 1: Brent time spread เข้าสู่โซน Backwardation มากที่สุดของปีนี้



Source: Bloomberg

รูปที่ 2: ระดับ SET ที่เหมาะสมในแต่ละกรณี หากกนง.มีการปรับขึ้นดอกเบี้ยอีก 0.25% ไปสู่ระดับ 2.50%

Case	2024E EPS	Multiple (2.25% RP)	Fair SET (Current)	Multiple (2.50% RP)	Fair SET (Probable)
Bull	113 baht	13.8x Fwd PE (Stretch)	1560	13.4x Fwd PE	1515
Base	113 baht	12.8x Fwd PE (Magic number)	1450	12.5x Fwd PE	1410
Worst	113 baht	11.9x Fwd PE (LT average)	1350	11.6x Fwd PE	1310

Source: Trinity Research

ณัฐชาติ เมฆมาดลิน, CFA, FRM
เลขทะเบียนนักวิเคราะห์: 031379
nuttachart@trinitythai.com

Fund Flow

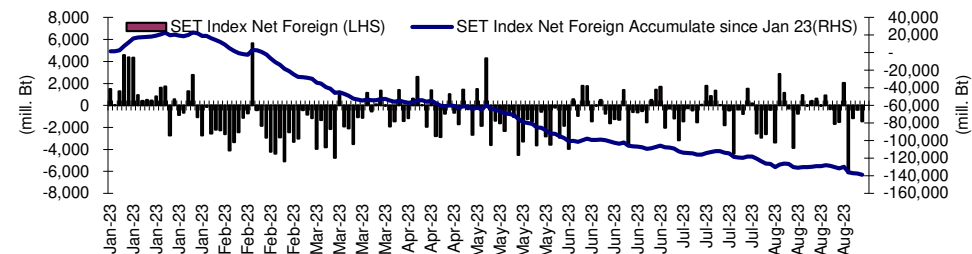
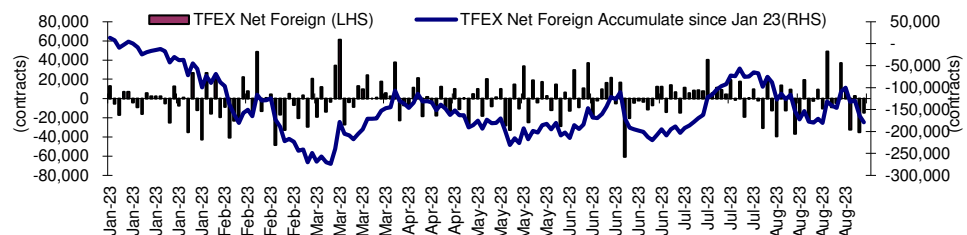
Foreign Portfolio Investment in Equities (Asia ex. Japan)

Unit : US\$ mn

	As at	Day	WTD Net	MTD Net	YTD Net
India	4-Sep	-287.1	-287.1	-72.0	16,959.7
Indonesia	5-Sep	9.8	40.6	73.7	26.7
Malaysia	4-Sep	-23.1	-23.1	-31.7	-616.6
Philippines	5-Sep	-11.7	-32.8	-133.0	-997.8
South Korea	6-Sep	-37.1	445.7	561.3	8,563.5
Sri Lanka	5-Sep	-0.3	-3.4	-3.3	11.3
Taiwan	5-Sep	31.9	19.6	-174.8	3,530.3
Thailand	5-Sep	-43.1	-55.3	-84.9	-3,996.0
Vietnam	5-Sep	-12.5	-12.5	-12.5	-133.9

Source: Bloomberg

Net Foreign



Indicators to watch

	Last	Previous	% chg	1W Prior	1M Prior	Remark
VIX Index	14.01	13.82	1.4%	-3.0%	-12.4%	-
Ted Spread	0.25	0.26	-1.7%	0.4%	29.7%	+
TTF (Thai Trust Fund)	11.27	11.25	0.2%	0.4%	6.1%	+
U.S.Dollar Index	104.78	104.10	0.6%	0.8%	2.7%	-
U.S.Bond Yield	4.26	4.21	1.4%	1.7%	5.3%	+
US Coal Index	7.5	6.87	9.2%	39.9%	58.2%	+
Emerging Asia Index (MXMS)	529.46	534.58	-1.0%	0.6%	-1.5%	-

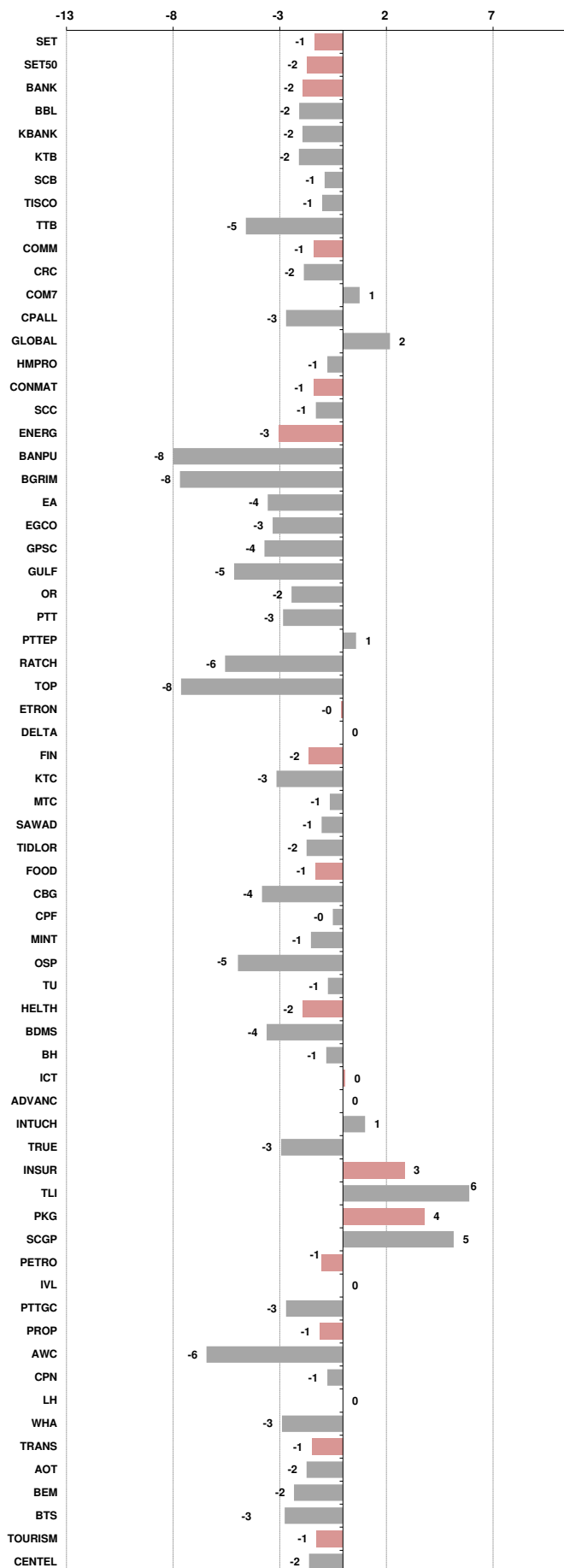
Source: Bloomberg, Aspen

Price performance of Stock in SET50
(for weekly: 5 Sep 2023 - 29 Aug 2023)

1 Week Performance



Stock	5-Sep-23	%YTD	%-1W	%-1M	%-3M	%-6M	%-12M
SET	1,547.86	-7	-1	1	1	-4	-5
SET50	947.09	-6	-2	0	2	-1	-4
BANK	404.39	4	-2	2	2	6	5
BBL	167.00	13	-2	-1	2	5	21
KBANK	130.00	-12	-2	7	-1	-7	-15
KTB	19.00	7	-2	-5	-3	10	13
SCB	116.00	8	-1	5	10	11	4
TISCO	101.50	2	-1	3	5	0	9
TTB	1.68	19	-5	-1	1	21	33
COMM	35,463.13	-9	-1	5	-2	-4	0
CRC	40.25	-13	-2	2	0	-9	1
COM7	32.25	-5	1	18	11	6	-5
CPALL	64.00	-6	-3	5	1	3	7
GLOBAL	18.50	-17	2	12	3	-2	-4
HMPRO	13.60	-12	-1	-1	-1	-2	-1
CONMAT	8,187.87	-12	-1	-2	-4	-7	-12
SCC	312.00	-9	-1	-3	-4	-5	-12
ENERG	21,794.62	-13	-3	-1	5	-4	-14
BANPU	8.10	-41	-8	-13	-2	-26	-43
BGRIM	33.25	-16	-8	-11	-8	-9	-7
EA	61.75	-36	-4	6	1	-17	-25
EGCO	132.00	-23	-3	1	-7	-18	-27
GPSC	52.50	-28	-4	-3	-9	-20	-21
GULF	46.50	-16	-5	-4	-1	-7	-9
OR	20.30	-15	-2	-2	1	-6	-23
PTT	34.75	5	-3	0	15	10	-6
PTTEP	161.00	-9	1	-1	13	5	-4
RATCH	34.25	-20	-6	-4	-6	-13	-21
TOP	48.75	-13	-8	-6	10	-8	-17
ETRON	13,125.97	26	0	-2	11	10	88
DELTA	109.00	-87	0	-3	10	-89	-79
FIN	3,870.87	-17	-2	12	-5	-7	-21
KTC	46.75	-21	-3	2	-8	-18	-20
MTC	40.25	6	-1	17	-2	20	-7
SAWAD	50.00	3	-1	10	-12	-4	3
TIDLOR	23.20	-21	-2	9	-14	-6	-18
FOOD	11,668.11	-8	-1	5	0	-6	-10
CBG	82.50	-15	-4	16	25	-14	-17
CPF	21.00	-15	0	8	2	-4	-18
MINT	33.00	2	-1	4	-3	-1	6
OSP	29.00	3	-5	2	-3	-8	-5
TU	14.20	-16	-1	7	-1	-9	-17
HEALTH	6,981.48	-3	-2	1	-1	0	-5
BDMS	27.00	-7	-4	-4	-5	-4	-8
BH	255.00	20	-1	14	11	21	19
ICT	156.99	-5	0	-1	0	-6	-7
ADVANC	214.00	10	0	-4	1	5	12
INTUCH	72.75	-6	1	-4	-2	4	1
TRUE	6.70	N/A	-3	-2	2	-22	N/A
INSUR	10,914.62	-14	3	7	-3	-10	-23
TLI	12.50	-16	6	14	-2	-7	-20
PKG	4,049.53	-27	4	1	1	-21	-25
SCGP	40.50	-29	5	3	2	-24	-26
PETRO	758.17	-24	-1	-9	-7	-22	-22
IVL	28.50	-30	0	-15	-13	-23	-30
PTTGC	36.50	-23	-3	-7	2	-24	-18
PROP	245.02	-10	-1	2	0	-6	-2
AWC	4.10	-35	-6	-4	-16	-29	-25
CPN	68.25	-4	-1	1	3	3	-1
LH	8.35	-16	0	-1	-1	-13	-4
WHA	5.10	25	-3	5	14	29	43
TRANS	347.08	-8	-1	1	1	-2	-4
AOT	72.00	-4	-2	2	2	2	0
BEM	8.55	-13	-2	-4	6	-8	-2
BTS	7.15	-15	-3	-8	0	-7	-16
TOURISM	626.55	-3	-1	4	-1	-10	6
CENDEL	46.50	-7	-2	1	-6	-15	2





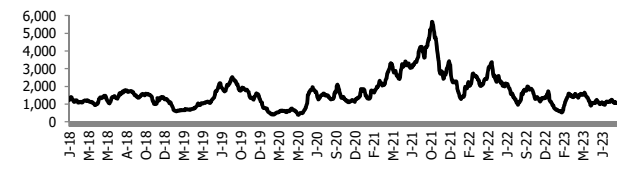
อัตราแลกเปลี่ยนวันนี้* 35.46 Change 0.28

*เปรียบเทียบ Transaction ล่าสุดกับก่อนหน้า (โดยไม่แยกว่าเป็นของ off-shore หรือ on-shore)

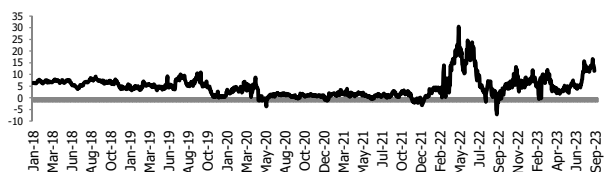
สินค้า	หน่วยราคา	ปิดล่าสุด	ก่อนหน้า	ราคาปิดล่าสุด	ก่อนหน้า	เปลี่ยนแปลง +/-	%	หลักทรัพย์ที่เกี่ยวข้อง
เรือ <i>ปรับปรุง</i>	Baltic Dry Index (spot)	5-Sep-23	4-Sep-23	1,063	1,083	-20.00	-1.8%	PSL, TTA
	BHSI (Handy Size)	5-Sep-23	4-Sep-23	548	541	+7.00	1.3%	
ยาง	(US Cents/kg)	5-Sep-23	4-Sep-23	158.70	158.80	-0.10	-0.1%	STA, TRUBB
น้ำตาล	(Cent/Pound)	5-Sep-23	4-Sep-23	26.65	25.81	+0.84	3.3%	KSL, KBS, KTIS, BRR
ถั่วเหลือง	(Cent\$/Bushel)	5-Sep-23	4-Sep-23	1,371.75	1,372.50	-0.75	-0.1%	TVO
น้ำมันปาล์ม	(US\$/ton)	5-Sep-23	4-Sep-23	3,919.00	3,967.00	-48.00	-1.2%	CPI, LST, UPOIC, UVAN
สังกะสี	(US\$/ton)	5-Sep-23	4-Sep-23	2,476.00	2,478.00	-2.00	-0.1%	PDI
ทองคำ	(US\$/oz)	5-Sep-23	4-Sep-23	1,926.20	1,939.80	-13.60	-0.7%	THL (Source:Aspen)
SPDR Gold Trust	(ton)	5-Sep-23	4-Sep-23	890.97	890.97	+0.00	0.0%	
น้ำมันดิบ <i>ทุกวัน</i>	WTI (US\$/barrel)	5-Sep-23	4-Sep-23	86.69	85.93	+0.76	0.9%	PTT, PTTEP, TOP, PTTGC, BCP
	Brent (US\$/barrel)	5-Sep-23	4-Sep-23	90.04	89.00	+1.04	1.2%	(Source:Aspen)
ค่าการกลั่น <i>ทุกวัน</i>	GRM (US\$/barrel)	5-Sep-23	4-Sep-23	12.44	12.41	+0.03	0.0%	BCP, IRPC, PTTGC and TOP (Bloomberg)
น้ำมันทำความร้อน	Heating Oil (cent/gallon)	5-Sep-23	4-Sep-23	294.46	283.88	+10.58	3.7%	BCP, IRPC, PTTGC and TOP (Bloomberg)
	Natural Gas(\$/MMBtu)	5-Sep-23	4-Sep-23	2.58	2.65	-0.07	-2.6%	PTTEP, PTT, BANPU (Bloomberg)
ปิโตรเคมี	Naphtha (US\$/MT)	5-Sep-23	4-Sep-23	673.88	680.13	-6.25	-0.9%	PTTGC, SCC (เป็นต้นทุน)
	Ethylene (US\$/MT)	1-Sep-23	25-Aug-23	815	815	+0.00	0.0%	PTTGC, SCC, IRPC (Bloomberg)
	Propylene (US\$/MT)	1-Sep-23	25-Aug-23	795	785	+10.00	1.3%	PTTGC, SCC, IRPC
เหล็ก	HRC (US\$/ton) ริดร้อน	5-Sep-23	4-Sep-23	711.0	720.0	-9.00	-1.3%	(Source:Bloomberg)
ถ่านหิน	NEX (US\$/ton)	1-Sep-23	25-Aug-23	159.37	160.00	-0.63	-0.4%	BANPU, LANNA, UMS
อาหาร	ไก่ (บาท/กก.)	31-Aug-23	31-Jul-23	40.00	43.00	-3.00	-7.0%	CPF, GFPT (Source: CPF)
	ทุ้งVannamei(บาท/กก.)	31-Aug-23	31-Jul-23	115	120	-5.00	-4.2%	CPF, CFRESH, SSF, ASIAN, TU
	สุกร (บาท/กก.)	31-Aug-23	31-Jul-23	68.00	68.50	-0.50	-0.7%	CPF

กราฟแสดงแนวโน้มราคา

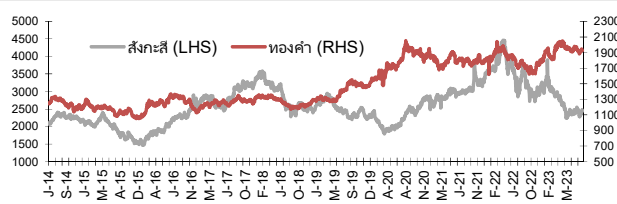
ค่าระวางเรือ (Baltic dry Index)



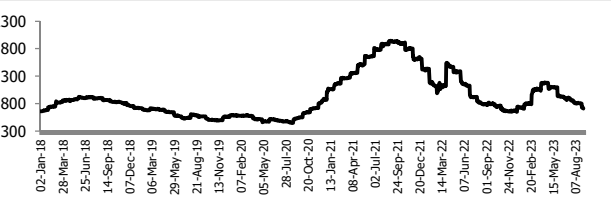
ค่าการกลั่น GRM (US\$/barrel)



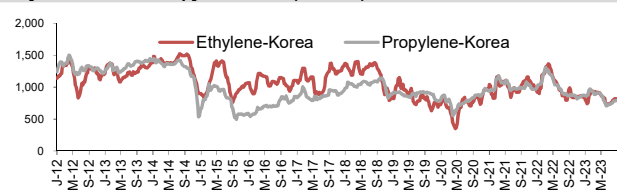
สังกะสี ทองคำ : PDI



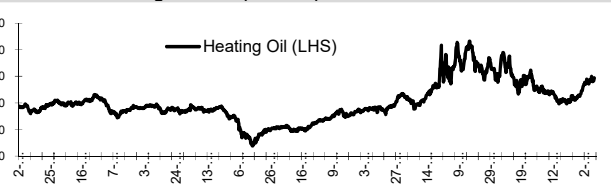
เหล็กริดร้อน



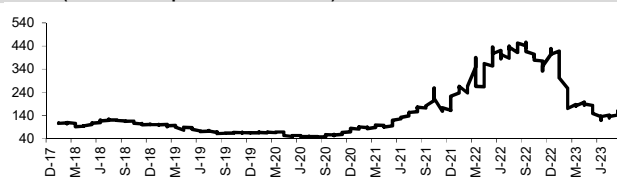
Ethylene-Korea vs Propylene-Korea (US\$/MT)



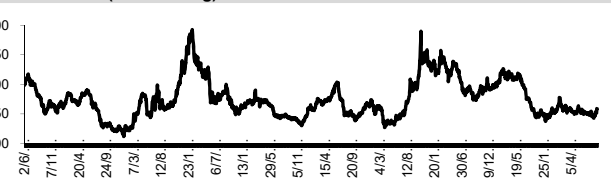
Bunker /Heating Oil Price (USD/ton)



ถ่านหิน (Nexcastle Export Index US\$/ton)



ราคายาง (US Cents/kg)



ที่มา: CPF, BANPU, Bloomberg and Aspen



NVDR Trading Data by Stock : 6 Sep 2023

Total NVDR Trading (Bt m)	Date 5 Sep 23	Net (Bt M)
17,753.07	Institutions	-347.16
% of SET : 20.71%	Proprietary	+118.64
Total SET Trading Value : +42,854.10	Foreign	-1,527.87
	Local Investor	+1,756.39

Net Buy ซื้อสุทธิ						
Value (Btm) : มูลค่า (ล้านบาท)						
STOCK	5 Sep	4 Sep	1 Sep	31 Aug	30 Aug	Total 5 Days
1 CPALL	108.1	-23.6	139.9	24.6	1.5	250.5
2 SCB	97.3	46.9	-59.6	-48.6	45.2	81.2
3 CPF	83.9	-8.6	15.8	-38.4	-53.5	-0.8
4 KTB	65.6	50.3	-61.5	23.2	-125.0	-47.3
5 JMT	63.5	44.7	60.3	-62.2	16.6	122.9
6 MINT	61.5	37.0	75.0	115.1	94.4	383.2
7 SKY	59.0	-49.8	-16.1	29.6	18.2	40.8
8 TTB	47.1	-83.3	-15.0	-414.9	231.4	-234.7
9 MOSHI	45.9	19.9	56.1	36.0	-1.9	156.1
10 WHA	42.3	18.0	30.2	38.6	10.6	139.8
11 SINGER	42.0	-39.5	-35.4	-94.4	-13.9	-141.2
12 KCE	36.9	8.0	-1.1	-52.7	-30.2	-39.2
13 BTS	33.3	-18.4	-28.7	-11.6	-1.9	-27.3
14 COM7	32.5	4.0	-82.4	-43.4	-2.6	-91.9
15 TRUE	30.0	-19.1	15.2	-44.7	26.1	7.6
16 SAMART	25.5	-1.2	-6.7	3.0	-0.7	20.0
17 AH	25.0	43.0	-8.6	34.2	-17.6	76.1
18 PRM	22.8	-1.9	12.2	-0.2	2.1	35.1
19 BE8	22.0	-0.7	-11.6	-2.1	-6.8	0.8
20 XO	21.1	-9.5	24.6	6.0	31.3	73.4
21 GUNKUL	19.8	30.0	6.3	-22.3	17.2	50.9
22 VGI	17.4	-12.0	-13.9	-13.8	10.4	-11.9
23 JMART	17.4	13.2	-64.8	-46.4	7.9	-72.7
24 BDMS	16.5	118.1	-96.5	-1.6	797.5	834.1
25 DELTA	15.5	-166.9	195.1	-354.8	49.3	-261.8
26 BCH	14.9	5.2	80.4	-4.4	101.6	197.7
27 XPG	14.2	14.5	5.4	-1.3	-2.7	30.1
28 MGC	13.3	-0.1	-2.7	-3.1	-1.4	6.0
29 BCP	13.1	-2.0	-33.4	-53.1	21.8	-53.6
30 SABUY	12.9	5.6	-21.2	-38.2	36.5	-4.5

Net Sell ขายสุทธิ						
Value (Btm) : มูลค่า (ล้านบาท)						
STOCK	5 Sep	4 Sep	1 Sep	31 Aug	30 Aug	Total 5 Days
ADVANC	-151.1	-215.1	-15.8	278.5	373.7	270.2
BANPU	-134.7	-65.1	-216.7	-248.1	2.3	-662.3
IVL	-128.3	7.8	2.9	-31.0	75.4	-73.2
BBL	-120.3	-75.2	-124.0	-162.0	-166.6	-648.1
SCC	-120.0	-74.1	-55.5	-123.2	45.3	-327.5
SCGP	-109.3	-105.4	-114.9	-81.1	29.8	-380.9
BGRIM	-104.5	48.3	129.5	61.8	-23.9	111.1
KBANK	-85.2	242.7	259.7	236.4	200.1	853.7
TISCO	-76.2	-52.8	20.1	46.7	55.8	-6.4
EA	-75.8	21.0	-113.5	-200.5	-79.6	-448.4
GPSC	-62.8	-65.5	-27.9	-126.3	76.7	-205.8
CPN	-53.2	-23.0	-60.5	-44.0	-4.5	-185.3
PTTGC	-52.5	51.5	-26.7	-9.2	137.9	101.0
PTTEP	-42.3	2.6	514.4	-181.7	-99.5	193.4
INTUCH	-41.5	61.7	-54.1	60.3	-33.7	-7.3
EGCO	-39.7	-41.4	13.4	23.7	-3.3	-47.2
AMATA	-32.8	-23.2	32.1	107.8	33.5	117.4
OSP	-31.5	8.5	28.5	-22.4	14.7	-2.2
BJC	-31.4	-25.1	-4.8	-86.8	2.8	-145.3
CPAXT	-31.1	-28.3	-43.3	85.6	5.2	-11.9
MTC	-30.1	37.9	-8.7	14.8	43.4	57.3
HMPRO	-26.8	1.8	-6.8	54.9	17.7	40.8
IRPC	-26.1	-2.5	-4.7	-6.1	6.2	-33.2
STA	-25.9	-52.6	31.4	-2.0	4.5	-44.7
RATCH	-24.8	-41.8	-25.8	-32.9	-63.9	-189.2
GULF	-24.8	-15.4	-81.0	-165.6	-27.5	-314.3
LH	-24.2	-49.0	46.5	-81.9	-297.8	-406.4
TIDLOR	-19.4	10.6	-44.6	-65.7	34.7	-84.3
TOP	-17.7	563.9	-104.2	-191.6	-191.1	59.3
CRC	-16.9	-10.6	-80.9	-236.6	-51.1	-396.1

MONTH TO DATE (Bt m) ยอดซื้อขายสุทธิเดือน กันยายน 66		
1 - 5 Sep 23		
TOTAL NET BUY	TOTAL NET SELL	
PTTEP	474.6	BANPU -416.5
TOP	442.0	ADVANC -382.1
KBANK	417.2	SCGP -329.6
CPALL	224.4	BBL -319.5
MINT	173.6	SCC -249.6
JMT	168.6	SAWAD -173.7
HANA	138.1	EA -168.3
MOSHI	121.9	GPSC -156.1
PTT	113.7	SIRI -147.1
BCH	100.5	CPN -136.7
CPF	91.1	BEM -122.9
WHA	90.5	GULF -121.3
SCB	84.7	IVL -117.6
KTC	83.8	TISCO -108.9
BGRIM	73.2	CRC -108.4
AH	59.5	SAPPE -105.7
GUNKUL	56.0	CPAXT -102.7
KTB	54.5	RATCH -92.4
ICHI	51.5	BH -81.0
ROJNA	45.9	CBG -80.3
KCE	43.7	EGCO -67.7
DELTA	43.7	OR -66.7
BDMS	38.2	BJC -61.3
XO	36.1	TIDLOR -53.3
XPG	34.1	TTB -51.2
NEX	33.7	STA -47.1
PRM	33.1	COM7 -45.9
BA	32.0	TCAP -43.8
SPA	28.1	SJWD -43.8
TRUE	26.1	TKN -42.5

YEAR TO DATE Y2023 (Bt m) ยอดซื้อขายสุทธิปี 2566		
3 Jan 23 - 5 Sep 23		
TOTAL NET BUY	TOTAL NET SELL	
1 CPALL	10,987.5	KBANK -11,589.1
2 BBL	6,350.2	AOT -7,761.7
3 TTB	5,357.5	BANPU -5,070.8
4 MAKRO	4,118.8	LH -3,974.2
5 SCC	3,477.6	KKP -3,972.9
6 HANA	2,980.2	CRC -3,528.0
7 TIDLOR	2,893.0	PTTGC -3,090.6
8 SCB	2,815.9	PTTEP -3,036.0
9 KTB	2,259.5	CPF -2,764.6
10 WHA	2,055.4	GULF -2,566.0
11 TASCO	1,590.9	IVL -2,364.2
12 ICHI	1,416.1	HMPRO -1,956.9
13 SAWAD	1,167.7	PTT -1,909.4
14 CBG	1,042.8	TU -1,907.1
15 PSG	1,019.0	CPN -1,904.8
16 AMATA	934.8	EA -1,741.2
17 GUNKUL	919.6	BEM -1,700.6
18 TCAP	826.9	RATCH -1,566.4
19 MTC	802.2	OR -1,459.3
20 MINT	674.2	AWC -1,259.0
21 COM7	645.5	DELTA -1,249.7
22 ITC	585.5	SPALI -1,231.6
23 TLI	552.1	ESSO -1,098.0
24 CK	550.8	BLA -1,043.1
25 BDMS	509.2	TISCO -970.0
26 XO	435.1	GLOBAL -966.0
27 BTG	429.2	BAM -943.5
28 MOSHI	417.1	THG -880.6
29 TRUE	399.2	BJC -751.6
30 SCGP	398.6	CENTEL -727.7

Total Net BUY/SELL Y2022 ยอดซื้อขายสุทธิปี 2565		
Value (Btm) : มูลค่า (ล้านบาท)		
TOTAL NET BUY	TOTAL NET SELL	
1 PTTEP	24,291	PTT -4,542
2 BDMS	21,045	PTTGC -3,390
3 AOT	17,316	SCC -2,224
4 BH	14,290	DTAC -1,701
5 EA	13,423	SABUY -1,578
6 KBANK	11,914	TU -1,164
7 CPALL	11,493	NEX -1,106
8 BANPU	9,175	KCE -1,104
9 TRUE	7,682	WICE -1,099
10 TOP	7,607	JMART -1,052
11 IVL	7,432	BAM -702
12 ADVANC	7,122	JAS -688
13 MAKRO	7,078	BYD -687
14 CRC	7,059	IRPC -682
15 CPN	6,619	RBF -623
16 CPF	5,700	III -574
17 DELTA	5,694	DITTO -513
18 KTB	5,693	ASK -511
19 BCP	5,315	TCAP -509
20 HMPRO	5,088	GUNKUL -503
21 MORE	4,994	BEC -474
22 AWC	4,789	NINE -439
23 OSP	4,166	AS -436
24 SPALI	4,128	JTS -419
25 BEM	3,789	WORK -365
26 MTC	3,689	SAT -351
27 MINT	3,574	HUMAN -345
28 INTUCH	3,497	MACO -342
29 LH	3,391	LEO -300
30 OR	3,371	BTG -296

แบบรายงานการเปลี่ยนแปลงการถือหลักทรัพย์และสัญญาซื้อขายล่วงหน้าของผู้บริหาร (แบบ 59)

	ชื่อผู้บริหาร	วิธีการได้มา/ จำหน่าย	จำนวน (หุ้น)	ราคา (บาท)	มูลค่า (บาท)	ประเภท หลักทรัพย์	วันที่ได้มา/ จำหน่าย
BTS	นาย สุจินต์ หวังหลี่	ขาย	36.00	0.13	4.68	ใบสำคัญแสดงสิทธิที่จะซื้อหุ้น	5/9/2566
BTS	นาย สุจินต์ หวังหลี่	ขาย	491,300.00	0.14	68,782.00	ใบสำคัญแสดงสิทธิที่จะซื้อหุ้น	5/9/2566
BTS	นาย สุจินต์ หวังหลี่	ขาย	471,372.00	0.15	70,705.80	ใบสำคัญแสดงสิทธิที่จะซื้อหุ้น	5/9/2566
BTS	นาย สุจินต์ หวังหลี่	ขาย	315,300.00	0.16	50,448.00	ใบสำคัญแสดงสิทธิที่จะซื้อหุ้น	5/9/2566
CIVIL	นาย อนุวัช เลิศชัยวรกุล	ขาย	20,000.00	2.61	52,200.00	หุ้นสามัญ	4/9/2566
CPT	นาย นพดล วิเชียรเกื้อ	ขาย	46,700.00	0.72	33,624.00	หุ้นสามัญ*	1/9/2566
Revoked by Reporter							
CPT	นาย นพดล วิเชียรเกื้อ	ขาย	101,300.00	0.71	71,923.00	หุ้นสามัญ	1/9/2566
CPT	นาย นพดล วิเชียรเกื้อ	ขาย	46,700.00	0.72	33,624.00	หุ้นสามัญ	1/9/2566
KUN	นาง ประวีร์รัตน์ เทวอักษร	ขาย	100,000.00	0.39	39,000.00	ใบสำคัญแสดงสิทธิที่จะซื้อหุ้น	31/8/2566
KUN	นาง ประวีร์รัตน์ เทวอักษร	ขาย	100,000.00	0.31	31,000.00	ใบสำคัญแสดงสิทธิที่จะซื้อหุ้น	31/8/2566
MBAX	นาย สุรัชย์ อัศวแก้วมงคล	ขาย	300.00	4.00	1,200.00	หุ้นสามัญ	4/9/2566
SC	นาย ประยงค์ยุทธ อธิธิรัตน์ชัย	ขาย	100,000.00	4.54	454,000.00	หุ้นสามัญ	4/9/2566
SCC	นาย ชุมพล ณ ลำเสียง	ขาย	20,000.00	312.00	6,240,000.00	หุ้นสามัญ	5/9/2566
SMT	นาย วีรัตน์ ผูกไทย	ขาย	530,000.00	5.48	2,904,400.00	หุ้นสามัญ	1/9/2566
SMT	นาย วีรัตน์ ผูกไทย	ขาย	73,000.00	1.19	86,870.00	ใบสำคัญแสดงสิทธิที่จะซื้อหุ้น	1/9/2566
SMT	นาย วีรัตน์ ผูกไทย	ขาย	2,000.00	5.50	11,000.00	หุ้นสามัญ	1/9/2566
A5	นาย ศุภโชค ปัญญาทรัพย์	ซื้อ	15,000,000.00	5.05	75,750,000.00	หุ้นสามัญ	31/8/2566
BLC	นางสาว พิรญา ขาญแพทย์	ซื้อ	500.00	5.55	2,775.00	หุ้นสามัญ	4/9/2566
BTS	นาย สุจินต์ หวังหลี่	ซื้อ	26,000.00	7.25	188,500.00	หุ้นสามัญ	5/9/2566
BTS	นาย สุจินต์ หวังหลี่	ซื้อ	74,000.00	7.20	532,800.00	หุ้นสามัญ	5/9/2566
EP	นาย ยุทธ ชินสุภักกุล	ซื้อ	15,000.00	2.98	44,700.00	หุ้นสามัญ	4/9/2566
MTW	นาย กฤตเมธ ตั้งพิชญ์โพธิ์วัฒน์	ซื้อ	130,000.00	2.68	348,400.00	หุ้นสามัญ	4/9/2566
PCC	นาย กิตติ สัมฤทธิ์	ซื้อ	230,000.00	3.18	731,400.00	หุ้นสามัญ	4/9/2566
PRINC	นาย สาธิต วิทยาการ	ซื้อ	3,304,900.00	5.17	17,086,333.00	หุ้นสามัญ	5/9/2566
PSG	นาย นพดล อินทรลิม	ซื้อ	500,000.00	0.92	460,000.00	หุ้นสามัญ	4/9/2566
QLT	นาย กิตติ พิ้วถาวรสกุล	ซื้อ	40,000.00	4.68	187,200.00	หุ้นสามัญ	4/9/2566
SABUY	นาย ชูเกียรติ รุจนพรพิจ	ซื้อ	1,500,000.00	7.33	10,995,000.00	หุ้นสามัญ	4/9/2566
SELIC	นาย เอก สุวัฒน์พิมพ์	ซื้อ	1,000.00	2.40	2,400.00	หุ้นสามัญ	31/8/2566
SELIC	นาย เอก สุวัฒน์พิมพ์	ซื้อ	20,000.00	2.40	48,000.00	หุ้นสามัญ	1/9/2566
THG	นาย เอื้อชาติ กาญจนพิทักษ์	ซื้อ	7,600.00	65.00	494,000.00	หุ้นสามัญ	4/9/2566
TMT	นาย ประवास สันตะกุล	ซื้อ	10,000.00	7.12	71,200.00	หุ้นสามัญ	4/9/2566
TMT	นาย ประवास สันตะกุล	ซื้อ	10,000.00	7.12	71,200.00	หุ้นสามัญ	4/9/2566
TSTE	นาย ประภาส ขุดิมารพันธ์	ซื้อ	3,000.00	9.60	28,800.00	หุ้นสามัญ	4/9/2566
UTP	นาย มงคล มังกรกนก	ซื้อ	40,000.00	11.90	476,000.00	หุ้นสามัญ	4/9/2566

ที่มา : ศูนย์สารสนเทศตลาดทุน สำนักงานคณะกรรมการ ก.ล.ด.

หลักทรัพย์ที่ต้องซื้อขายด้วยบัญชี Cash Balance

Stock	September 2023																											
	28	29	30	31	1	4	5	6	7	8	11	12	13	14	15	18	19	20	21	22	25	26	27	28	29	24	25	

LEVEL 1 : ผู้ซื้อต้องใช้บัญชี Cash Balance และห้ามนำหลักทรัพย์ที่กำหนดมาคำนวณวงเงินซื้อขาย

CMO 8 Sep 23

KGEN

KGEN-W2 15 Sep 23

LEVEL 2: ผู้ซื้อต้องใช้บัญชี Cash Balance, ห้ามคำนวณวงเงินซื้อขาย และห้าม Net Settlement

-

LEVEL 3: ห้ามซื้อขาย (SP) 1 วันทำการวันแรก และผู้ซื้อต้องใช้บัญชี Cash Balance, ห้ามคำนวณวงเงินซื้อขาย และห้าม Net Settlement

-

Source: SET

Short Sales

Stock	% Short Sale Volume Comparing with Main Board	Average Price (Bt)	Volume (shares)	Value (Mil. B)
BANPU	18.84	8.14	63,549,300	517,103,310
AOT	16.80	72.00	1,761,600	126,835,200
BANPU-R	4.23	8.14	14,249,800	116,014,940
PTTEP	13.38	161.56	693,000	111,963,400
PTT	13.98	34.75	3,164,500	109,966,375
TOP-R	7.91	48.85	2,086,400	101,922,350
PTTEP-R	11.10	161.15	576,200	92,853,900
BDMS	7.64	27.25	3,368,600	91,794,350
SCB-R	6.34	117.22	767,900	90,013,600
SCC-R	20.81	311.84	288,400	89,934,800
GULF-R	10.05	46.77	1,793,100	83,862,400
BGRIM-R	16.95	33.05	2,467,800	81,557,075
EA-R	14.22	61.55	1,239,500	76,296,850
CPALL	7.17	64.10	1,170,000	74,998,475
GPSC-R	18.49	52.25	1,407,400	73,535,125
ADVANC-R	10.83	213.79	320,400	68,497,900
KBANK	12.33	130.25	519,100	67,612,650
KBANK-R	11.87	130.21	499,700	65,065,250
TTB	8.16	1.69	38,090,500	64,251,118
CBG-R	6.24	84.47	742,700	62,737,575
MINT	17.78	33.15	1,803,600	59,791,125
PTTGC	15.21	36.52	1,557,600	56,885,875
IVL-R	10.80	28.59	1,888,200	53,977,675
ADVANC	8.19	213.89	242,100	51,783,500
KTB	7.70	19.03	2,651,600	50,447,310
GULF	5.83	46.76	1,040,500	48,655,975
DELTA	8.54	108.19	444,200	48,057,400
INTUCH-R	13.51	72.91	658,900	48,039,975
KTB-R	7.02	19.02	2,417,200	45,976,890
EA	8.18	61.79	710,200	43,880,425
DELTA-R	7.65	108.08	398,200	43,036,050
BTS	18.98	7.19	5,522,600	39,731,450
IVL	7.94	28.77	1,378,200	39,656,800
SCC	9.02	312.23	124,800	38,966,300
MTC	11.85	40.25	963,000	38,760,300
TISCO-R	7.99	101.50	374,400	38,001,600
HIMPRO	15.51	13.60	2,661,400	36,195,040
RATCH-R	29.70	34.46	1,050,100	36,191,300
COM7	13.99	32.23	1,099,700	35,443,875
CPALL-R	3.38	64.14	551,100	35,346,350
PTTGC-R	9.24	36.53	945,500	34,539,275
TIDLOR	7.91	23.15	1,486,300	34,405,720
CPN-R	20.96	68.10	503,900	34,314,650
SAWAD	9.52	49.94	683,000	34,111,250
HANA-R	9.24	61.68	521,500	32,165,575
AOT-R	4.26	72.00	446,200	32,126,400
CBG	3.19	84.72	379,100	32,116,100
MTC-R	9.66	40.29	784,100	31,591,550
BDMS-R	2.62	27.24	1,157,400	31,529,375
TOP	2.41	48.77	636,100	31,023,725
EGCO-R	25.42	132.46	231,500	30,665,550
STA-R	13.94	16.31	1,879,600	30,660,960
JMART-R	4.52	23.80	1,268,000	30,177,060
BGRIM	6.22	32.87	910,100	29,910,975
MINT-R	8.40	33.11	853,400	28,252,025
SCGP	6.40	40.78	690,400	28,153,050
CRC	10.85	40.24	697,100	28,051,650
SCGP-R	6.35	40.60	687,900	27,931,425
BH-R	13.64	255.42	108,700	27,764,300

Source: SET

September 2023

Monday	Tuesday	Wednesday	Thursday	Friday
				1
				<ul style="list-style-type: none"> ▪ EGATIF XD 0.0531 บาท ▪ KBSPIF XD 0.231 บาท ▪ RATCH XD 0.80 บาท ▪ TFFIF XD 0.1009 บาท ▪ TIF1 XD 0.125 บาท ▪ TTLPF XD 0.441 บาท
4	5	6	7	8
<ul style="list-style-type: none"> ▪ BCPG XD 0.10 บาท ▪ DRT XD 0.26 บาท ▪ HPF XD 0.11 บาท ▪ LANNA XD 1.10 บาท ▪ M-II XD 0.155 บาท ▪ MNIT XD 0.025 บาท ▪ MNIT2 XD 0.17 บาท ▪ MNRF XD 0.10 บาท ▪ M-STOR XD 0.10 บาท ▪ PB XD 0.86 บาท ▪ TEAMG ลูกหุ้นเข้า 22,400 หุ้น 	<ul style="list-style-type: none"> ▪ GVHREIT XD 0.30 บาท ▪ GROREIT XD 0.29 บาท ▪ MJLF XD 0.127 บาท ▪ MST XD 0.37 บาท ▪ TTW XD 0.30 บาท 	<ul style="list-style-type: none"> ▪ BAY XD 0.40 บาท ▪ BBL XD 2.00 บาท ▪ BCP XD 0.50 บาท ▪ GPSC XD 0.30 บาท ▪ KKP XD 1.25 บาท ▪ OR XD 0.25 บาท ▪ TISCO XD 2.00 บาท ▪ TISCO-P XD 2.00 บาท ▪ SDC ลูกหุ้นเข้า 44,444,444 หุ้น ▪ SIRI ลูกหุ้นเข้า 10,000,000 หุ้น 	<ul style="list-style-type: none"> ▪ TOP XD 0.65 บาท 	<ul style="list-style-type: none"> ▪ BPP XD 0.40 บาท ▪ SSPF XD 0.1169 บาท ▪ B XW 3:1
11	12	13	14	15
<ul style="list-style-type: none"> ▪ SUSCO XD 0.20 บาท ▪ JCKH XR 1:2 @ 0.03 บาท 	<ul style="list-style-type: none"> ▪ BANPU XD 0.25 บาท ▪ BDMS XD 0.35 บาท ▪ HMPRO XD 0.18 บาท 	<ul style="list-style-type: none"> ▪ EASTW XD 0.05 บาท ▪ KBANK XD 0.50 บาท ▪ SCB XD 2.50 บาท ▪ TIPH XD 0.50 บาท ▪ TPIPL XD 0.03 บาท ▪ TPIPP XD 0.12 บาท 	<ul style="list-style-type: none"> ▪ EGCO XD 3.25 บาท 	
18	19	20	21	22
25	26	27	28	29

October 2023

Monday	Tuesday	Wednesday	Thursday	Friday
2	3	4	5	6
9	10	11	12	13
<ul style="list-style-type: none"> ▪ CHAYO XD 0.00111112 บาท ▪ CHAYO XD 50:1 	<ul style="list-style-type: none"> ▪ CCET XR 1:0.7863 @ - บาท 			วันคล้ายวันสวรรคต พระบาทสมเด็จพระ บรมชนกาธิเบศร มหาภูมิพลอดุลยเดชมหาราช บรมนาถบพิตร
16	17	18	19	20
				<ul style="list-style-type: none"> ▪ CV XR 1:2 @ 1.00 บาท ▪ CV XW 2:1
23	24	25	26	27
วันปิยมหาราช				
30	31			
<ul style="list-style-type: none"> ▪ ALPHAX XR 1:1 @ 0.25 บาท 				