

Investment Strategy

- **สรุปภาพรวมตลาด:**
- คืนที่ผ่านมา S&P 500 กลับตัวสู่ระดับ 4,258.19 หรือปรับตัวลง 0.13% นำโดยกลุ่มสินค้าอุปโภคบริโภค จากตัวเลขข้อเสียดัชนีการว่างงานออกมาต่ำกว่าที่ตลาดคาด บ่งชี้ภาคแรงงานยังแข็งแกร่ง หนุนการขึ้นอัตราดอกเบี้ย ด้าน STOXX 600 ทรงตัวหรือพลิกบวกเล็กน้อย 0.3% รีบาว์ระยะสั้น หลังปรับตัวลงสามวันติด ผังหุ้นเอเชียเข้านี้คาดเปิดทรงตัว นักลงทุนชะลอการลงทุน จับตาตัวเลขจ้างงานนอกภาคเกษตรเดือน ก.ย. ซึ่งจะมีชี้ทิศทางอัตราดอกเบี้ยนโยบายสหรัฐฯ
- ดอลลาร์อ่อนค่าเทียบสกุลเงินหลักสู่ระดับ 106.3 จากยึดพันพันธบัตรรัฐบาลสหรัฐฯอายุ 10 ปี ปรับตัวลงเล็กน้อยอยู่ที่ระดับ 4.72% ทรงตัวรอการรายงานตัวเลขการจ้างงานนอกภาคการเกษตรสหรัฐฯคืนนี้ ฟิวเจอร์ทองปรับตัวลง 0.2% อยู่ที่ 1,831.8 \$/oz ขณะที่ราคาน้ำมัน WTI ร่วงต่อ 2.3% ปิดที่ 82.3\$/bbl กังวลถึงอุปสงค์อ่อนแอหลังสต็อกน้ำมันเบนซินติดตัวขึ้นสูงกว่าคาด ค่าการกลั่น (GRM) เข้านี้เปิดที่ 4.45 เหรียญ/บาร์เรล ปรับตัวลดลงจากวันก่อนที่อยู่ 5.08 เหรียญ/บาร์เรล (-12% DoD, -23% WoW)
- กรอบ SET จะแกว่งบริเวณ 1450 จุด +/- จนกว่าตัวเลขการจ้างงานนอกภาคเกษตรคืนนี้ (+170K) จะประกาศ เนื่องจาก Bond yields 10 ปี สหรัฐ กำลังรอเลือกทาง ส่งผลกระทบต่อสินทรัพย์อื่นๆ รวมไปถึงตลาดหุ้นไทย / สำหรับเศรษฐกิจไทย เงินเพื่อไทยออกมาต่ำกว่าที่เราและตลาดคาด โดยเงินเพื่อทั่วไป (+0.3% yoy) / เงินเพื่อพื้นฐาน (+0.6% yoy) จากมาตรการลดค่าไฟฟ้าครัวเรือนเหลือ 3.99 บาท/หน่วย และ น้ำมันขายปลีกดีเซลที่ 30 บาท/ลิตร โดย เราเชื่อว่าทิศทางเงินเพื่อไทยยังคงต่ำต่อเนื่องไปตลอดจนสิ้นปีจากมาตรการลดราคาสินค้าของกระทรวงพาณิชย์ล่าสุด

หุ้นแนะนำ

KCE : เราเชื่อว่า KCE มีสภาพแวดล้อมในการดำเนินงานดีขึ้นเนื่องจาก 1) ต้นทุนวัตถุดิบลดลง, 2) ค่าไฟฟ้าลดลงและ 3) THB/USD อ่อนค่าลง นอกจาก KCE จะมีปัจจัยหนุนด้านต้นทุนแล้ว เราคาดว่าอัตราการใช้กำลังการผลิตจะเพิ่มขึ้นจาก 78% ใน 1H23 เป็น 85-90% ใน 2H23 เมื่อลูกค้ากลับมาเติมสต็อก

BDMS : BDMS มีรายได้จากผู้ป่วยแข็งแกร่งใน 3Q23 นอกจากนี้ ผู้บริหารเผยว่าโรงพยาบาลในเครือมีผู้ป่วยชาวตะวันออกกลางจากประเทศ UAE และกาตาร์ รวมถึงผู้ป่วยชาวจีนเข้ามาใช้บริการมากขึ้น เราจึงประมาณการว่า BDMS จะมีรายได้เติบโต 12% yoy และ 10% qoq เป็น 2.7 หมื่นล้านบาทใน 3Q23 / GPM ของ BDMS เพิ่มขึ้นมาอยู่ที่ 34.4% ใน 3Q23 จาก 33.3% ใน 2Q23 และอยู่ในระดับเดียวกับ 3Q22 ขณะเดียวกัน เราคาดว่า BDMS จะมีอัตราส่วน SG&A รายได้ออยู่ที่ 19.6% ใน 3Q23 เทียบกับ 20.0% ใน 2Q23 และ 18.7% ใน 3Q22

RBF : ราคาข้าวสาลียังปรับตัวลดลงต่อเนื่องทำจุดต่ำสุดในรอบ 3 ปีจากอุปทานที่เพิ่มขึ้นของรัสเซีย สอดคล้องกับมุมมองของเราเกี่ยวกับ RBF โดย เราคาดว่ากำไรสุทธิใน 2H23 จะเติบโตแข็งแกร่ง yoy จากฐานที่ต่ำและ GPM จะเพิ่มขึ้นจากต้นทุนวัตถุดิบที่ลดลง

Fundamental Stock :

PTTEP : เราคาดว่าปริมาณการขายก๊าซจะฟื้นตัวใน 4Q23 จากแหล่งก๊าซขงกชและB8 ที่กลับมาเริ่มผลิตหลังหยุดการผลิตใน 3Q23 คาดว่าค่าขายเฉลี่ยของ PTTEP จะเพิ่มขึ้น 2% hoh ใน 2H23 จากราคาน้ำมันเพิ่มขึ้นจะช่วยชดเชยราคาก๊าซที่ลดลง คงแนะนำ "ซื้อ" ที่ราคาเป้าหมายเดิม 189 บาท

TU : คาดกำไรใน 3Q23 มีแนวโน้มต่ำกว่าที่เราเคยประมาณการไว้เนื่องจากยอดขายของธุรกิจอาหารทะเลแปรรูปต่ำกว่าคาดและรายได้จาก Red Lobster ขาดทุนเพิ่มขึ้น คาดว่า 4Q23 จะเป็นไตรมาสที่แข็งแกร่งสุดในปีนี้อาจตีमानด์ที่ฟื้นตัวในเดือน ก.ย. และ GPM มีแนวโน้มเพิ่มขึ้นจากต้นทุนวัตถุดิบลดลง เราคงแนะนำ "ซื้อ" แต่ปรับราคาเป้าหมายในสิ้นปี 2024 ขึ้นเป็น 17.20 บาท

CGS-CIMB : ตัวเลขทางเศรษฐกิจที่ควรติดตาม

- 6 ต.ค. สหรัฐรายงานตัวเลข Nonfarm Payrolls เดือน ก.ย.
- 6 ต.ค. สหรัฐรายงานตัวเลข Unemployment rate เดือน ก.ย.
- 6 ต.ค. สหรัฐรายงานตัวเลข Average Hourly Earning
- 11 ต.ค. สหรัฐรายงานตัวเลข PPI เดือน ก.ย.
- 12 ต.ค. สหรัฐรายงานตัวเลข CPI เดือน ก.ย.
- 13 ต.ค. จีนรายงานตัวเลข CPI เดือน ก.ย.
- 13 ต.ค. จีนรายงานตัวเลข Export เดือน ก.ย.

Market Summary

Market Data	Close	Chg	Chg (%)
SET Index	1,452.55	1.30	0.09%
High	1,456.34	5.09	0.35%
Low	1,443.43	-7.82	-0.54%
SET 50 Index	887.91	1.61	0.18%
SET 100 Index	1,980.80	1.73	0.09%
MAI Index	439.05	-1.53	-0.35%
Volume (m share)	10,295.42		
Value (Btmn)	43,119.67		
P/E (x)	20.07		
DOW JONES	33,119.57	-9.98	-0.03%
NASDAQ	13,219.83	-16.18	-0.12%
FTSE100	7,451.54	39.09	0.53%
JAPAN	31,075.36	548.48	1.80%
HONG KONG	17,213.87	18.03	0.10%
KOREA	2,403.60	-2.09	-0.09%
SINGAPORE	3,155.10	7.71	0.24%
MALAYSIA	1,415.60	-0.24	-0.02%
CHINA	3,110.48	0.00	0.00%
PHILIPPINES	6,178.60	-119.60	-1.90%
VIETNAM	1,113.89	-14.78	-1.31%
INDONESIA	6,874.83	-11.75	-0.17%
INDIA	65,631.57	405.53	0.62%

SET Daily Trading (THB m)	Buy	Sell	Net
Local Institutions	4,781.86	3,089.15	1,692.71
Proprietary Trading	3,178.10	3,220.43	-42.33
Foreign Investors	21,072.82	23,213.28	-2,140.46
Local Individuals	14,086.90	13,596.81	490.09

Bond Trading - Net (THB m)	Short-term (TM<1Y)	Long-term (TM>1Y)	Total
Asset Mgmt. Companies	20,005.44	-167.26	19,838.18
Domestic Companies	-360.03	-74.12	-434.15
Foreign Companies	67.64	-1,551.13	-1,483.48
Total Trading Value	53,843.01	11,627.39	65,470.40

Fixed Income	Close	Chg	Chg (%)
U.S. Bond Yield - 10Y (%)	4.72	-0.01	-0.31%

Commodities	Close	Chg	Chg (%)
WTI Crude (Nymex) (US\$/bbl)	82.31	-1.91	-2.27%
Brent Crude (US\$/bbl)	84.07	-1.74	-2.03%
Singapore GRM (US\$/bbl)	4.45	-0.63	-12.40%
Newcastle Coal (US\$/ton)	139.00	-5.65	-3.91%
Gold (Comex) (US\$/oz)	1816.60	-1.90	-0.10%
Baltic Dry Index	1827.00	49.00	2.76%

CURRENCY	Close	Chg	Chg (%)
USD/THB	36.92	0.04	0.11%
USD/JPY	148.46	-0.59	-0.40%
EUR/USD	1.05	0.00	0.38%

Source : Aspen, Bloomberg, ThaiBMA, Refinitiv

Technical Pick

กลยุทธ์ : SET Index มีแนวต้านที่ 1460 ถ้าทะลุผ่านขึ้นไปได้ จะมีโอกาสปรับตัวเพิ่มขึ้นไปทดสอบแนวต้านถัดไปที่ 1500 และ 1520 เป็นเป้าหมายขายทำกำไร ในขณะที่ การปรับฐานต่อเนื่องในระยะสั้นจะมีแนวรับที่ 1440 และ 1420 เป็นจังหวะในการเข้าซื้อหุ้น

JMART

แนวรับ : 23.10 และ 22.80
 แนวต้าน : 24.80 และ 26.50
 STOP LOSS ถ้าราคาหุ้นปิดต่ำกว่า 22.30
XO
 แนวรับ : 31.00 และ 30.50
 แนวต้าน : 33.50 และ 35.00
 STOP LOSS ถ้าราคาหุ้นปิดต่ำกว่า 28.50

บริษัทหลักทรัพย์ ซีจีเอส-ซีไอเอ็มบี (ประเทศไทย) จำกัด เป็นผู้จัดทำและรับประกันการจำหน่าย ทุนสามัญเพิ่มทุนของบมจ. สามารถ เอวิเอชั่น ไซลูชั่นส์ (SAV) ซึ่งมี บมจ. สามารถคอร์ปอเรชั่น (SAMART) เป็นผู้ถือหุ้น ท่านสามารถดูรายละเอียดจากหนังสือชี้ชวนการเสนอขายของหลักทรัพย์ดังกล่าว การลงทุนมีความเสี่ยงขึ้นอยู่กับดุลยพินิจของผู้ลงทุน

Technical highlights

SET Index : สัญญาณฟื้นตัว แนวต้าน 1460 ถ้าทะลุผ่านขึ้นไปได้ แนวต้านถัดไป 1500

ทิศทางตลาด : SET Index ปิดที่ 1,452.55 จุด เพิ่มขึ้น 1.30 จุด มูลค่าการซื้อขาย 43,119 ล้านบาท ตลาดหุ้นไทยเมื่อวานปรับตัวลดลงจากแรงขายต่อเนื่องในระยะสั้น หลังจากปรับตัวเพิ่มขึ้นเกิดสัญญาณฟื้นตัวทางเทคนิคเหนือแนวรับ 1430 โดยมีแนวต้านระยะสั้นที่ 1460



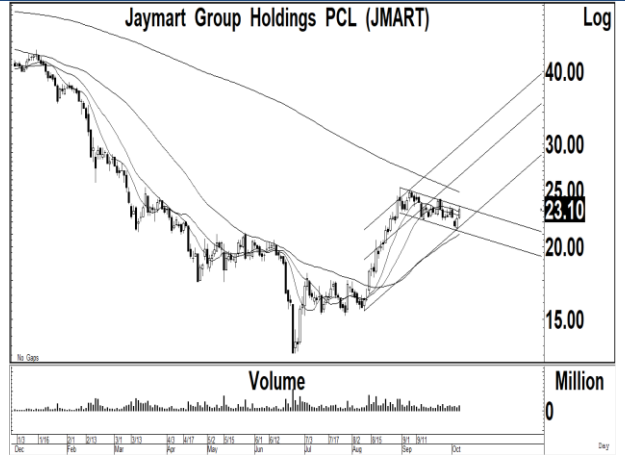
Daily: เคลื่อนไหวในกรอบแคบจากแรงขายต่อเนื่อง แต่มูลค่าการซื้อขายไม่สูงมาก หลังจากปรับตัวเพิ่มขึ้นเกิดสัญญาณฟื้นตัวทางเทคนิคที่ 1430 เหนือแนวรับของกรอบแนวโน้มขาลง ซึ่งเราแนะนำให้เข้าซื้อหุ้นต่อเนื่องหลังจากปรับตัวลดลงต่ำกว่าระดับ 1460 ลงไป เนื่องจากการปรับตัวลดลงน่าจะเป้าหมายในการปรับตัวลดลงไปที่ 1420 ตามกรอบแนวโน้มขาลง โดยมีแนวต้านที่ 1460-1465 ถ้าทะลุผ่านขึ้นไปได้ จะมีแนวต้านถัดไปที่ 1500 และ 1520

กลยุทธ์ : SET Index มีแนวต้านที่ 1460 ถ้าทะลุผ่านขึ้นไปได้ จะมีโอกาสปรับตัวเพิ่มขึ้นไปทดสอบแนวต้านถัดไปที่ 1500 และ 1520 เป็นเป้าหมายขายทำกำไร ในขณะที่การปรับฐานต่อเนื่องในระยะสั้นจะมีแนวรับที่ 1440 และ 1420 เป็นจังหวะในการเข้าซื้อหุ้น

Most Active Value:		แนวรับ	แนวต้าน
PTTEP	แนวรับสำคัญ 158 แนวต้าน 165	160 / 158	163 / 165
BDMS	แนวโน้มขึ้นทดสอบ 28.00 และ 28.50 แนวรับ 27.00	27.50 / 27.00	28.00 / 28.50
SCB	สัญญาณฟื้นตัว แนวต้าน 107 แนวรับ 102	102 / 101	105 / 107
DELTA	แนวต้าน 88.00 และ 90.00 แนวรับ 82.00 และ 80.00	82.00 / 80.00	88.00 / 90.00
AOT	ซื้อที่แนวรับ 69.00 และ 68.00 แนวต้าน 70.00 และ 71.00	69.00 / 68.00	70.00 / 71.00
CPALL	แนวโน้มขึ้นทดสอบ 62.00 และ 63.00 แนวรับสำคัญ 59.00	61.00 / 60.50	62.00 / 63.00
HANA	แนวโน้มขึ้นทดสอบ 64.00 และ 66.00 แนวรับสำคัญ 59.00	61.00 / 59.00	64.00 / 66.00
KBANK	สัญญาณฟื้นตัว แนวต้าน 130 แนวรับสำคัญ 125 ถ้าหลุดแนวรับถัดไป 120	126 / 125	128 / 130
LH	แนวโน้มลงทดสอบ 7.20 แนวต้าน 7.80	7.50 / 7.20	7.70 / 7.80
GULF	ซื้อที่แนวรับ 44.00 แนวต้าน 47.00	44.50 / 44.00	46.00 / 47.00

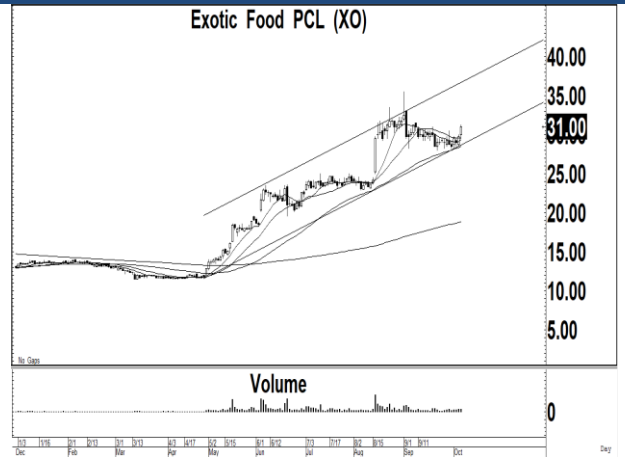
Jaymart Group Holdings (JMART TB; THB 23.10) – ชื้อ

- แนวรับ : 23.10 และ 22.80
- แนวต้าน : 24.80 และ 26.50
- ราคาหุ้นปรับตัวเพิ่มขึ้นเกิดสัญญาณฟื้นตัว พร้อมด้วยปริมาณการซื้อขายที่เพิ่มขึ้นติดต่อเนื่อง หลังจากปรับตัวลดลงไปทดสอบแนวรับของกรอบแนวโน้มขาลงระยะสั้น ทำให้แนวโน้มหลักยังมีโอกาสปรับตัวเพิ่มขึ้นต่อเนื่อง
- MACD ปรับตัวลดลงต่ำกว่าเส้นค่าเฉลี่ยในแดนบวก เครื่องมือทางเทคนิคชี้วัดแนวโน้มปรับตัวเพิ่มขึ้นเหนือแนวโน้มลง RSI ปรับตัวเพิ่มขึ้นเหนือระดับ 50
- แนะนำซื้อ JMART โดยมีแนวรับที่ 23.10 และ 22.80 เพื่อคาดหวังการปรับตัวเพิ่มขึ้นไปทดสอบแนวต้านที่ 24.80 และ 26.50 เป็นจุดขายทำกำไร
- STOP LOSS ถ้าราคาหุ้นปิดต่ำกว่า 22.30



Exotic Food (XO TB; THB 31.00) – ชื้อ

- แนวรับ : 31.00 และ 30.50
- แนวต้าน : 33.50 และ 35.00
- ราคาหุ้นปรับตัวเพิ่มขึ้นเกิดสัญญาณซื้อทางเทคนิค พร้อมด้วยปริมาณการซื้อขายที่เพิ่มขึ้นต่อเนื่อง หลังจากเคลื่อนไหวออกด้านข้างไปทดสอบแนวรับของกรอบแนวโน้มขาขึ้น ทำให้แนวโน้มหลักยังมีโอกาสปรับตัวเพิ่มขึ้นต่อเนื่อง
- MACD ปรับตัวเพิ่มขึ้นเหนือเส้นค่าเฉลี่ยที่ระดับ 0 เครื่องมือทางเทคนิคชี้วัดแนวโน้มปรับตัวเพิ่มขึ้นเหนือแนวโน้มลง RSI ปรับตัวเพิ่มขึ้นเหนือระดับ 60
- แนะนำซื้อ XO โดยมีแนวรับที่ 31.00 และ 30.50 เพื่อคาดหวังการปรับตัวเพิ่มขึ้นไปทดสอบแนวต้านที่ 33.50 และ 35.00 เป็นจุดขายทำกำไร
- STOP LOSS ถ้าราคาหุ้นปิดต่ำกว่า 28.50



Trading Pick Follow up:

		แนวรับ	แนวต้าน
JMT	แนวโน้มขึ้นทดสอบ 52.50 และ 55.00 แนวรับสำคัญ 46.50	49.00 / 48.00	52.50 / 55.00
ILM	แนวโน้มขึ้นทดสอบ 24.20 และ 25.00 แนวรับสำคัญ 22.70	23.20 / 23.00	24.20 / 25.00
TIDLOR	แนวโน้มขึ้นทดสอบ 21.40 และ 22.00 แนวรับสำคัญ 19.70	20.80 / 20.60	21.40 / 22.00
ASIAN	แนวโน้มขึ้นทดสอบ 8.00 และ 8.20 แนวรับสำคัญ 7.05	7.45 / 7.30	8.00 / 8.20
CPALL	แนวโน้มขึ้นทดสอบ 62.00 และ 63.00 แนวรับสำคัญ 59.00	61.00 / 60.50	62.00 / 63.00
FORTH	แนวโน้มขึ้นทดสอบ 30.00 และ 31.00 แนวรับสำคัญ 27.00	28.00 / 27.00	30.00 / 31.00
BBL	แนวโน้มขึ้นทดสอบ 170 และ 172 แนวรับสำคัญ 165	168 / 167	170 / 172
HANA	แนวโน้มขึ้นทดสอบ 64.00 และ 66.00 แนวรับสำคัญ 59.00	61.00 / 59.00	64.00 / 66.00

Thailand Derivative Market

SET50 Index Futures

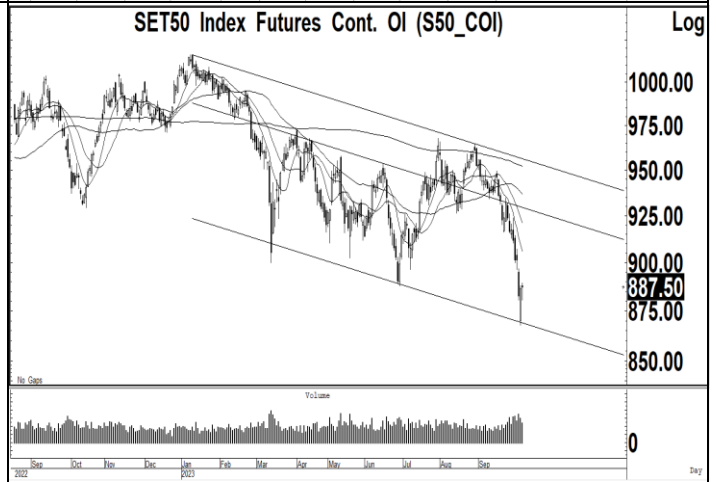
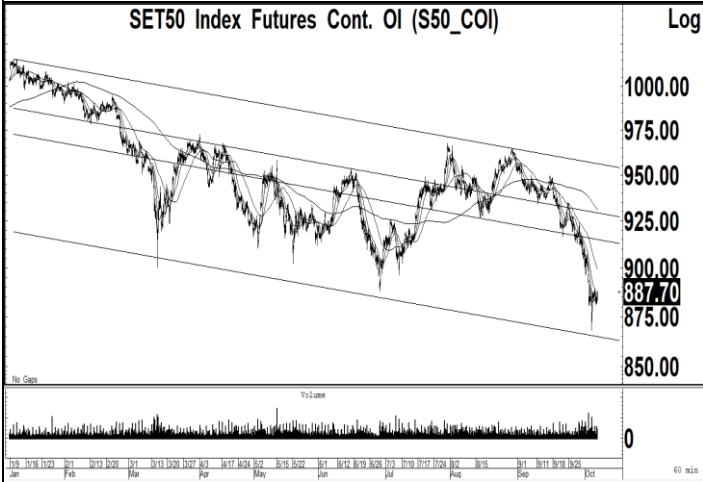
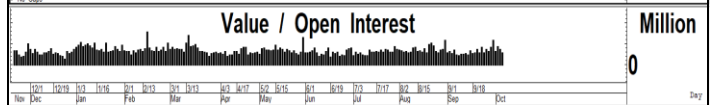
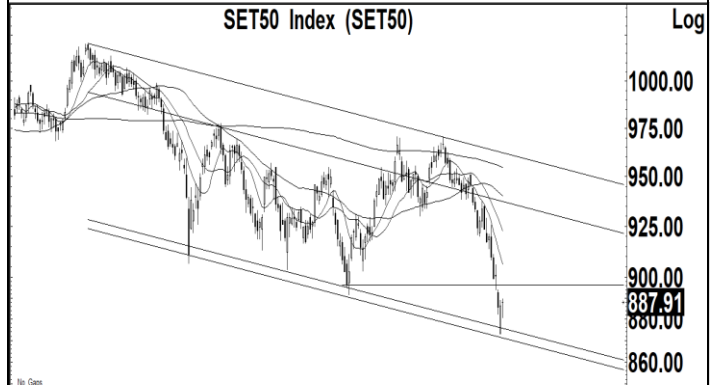
S50Z23:887.50 ปรับตัวลดลงจากแรงขายทำกำไรในระยะสั้นลงไปทดสอบแนวรับที่ 885 และ 880 หลังจากปรับตัวเพิ่มขึ้นไปทดสอบแนวต้านที่ 890 แต่ยังไม่สามารถทะลุผ่านขึ้นไปได้ ซึ่งเราแนะนำให้ Open Long เพิ่ม ถ้าปรับตัวเพิ่มขึ้นทะลุผ่านแนวต้านที่ 890 ขึ้นไป โดยมีแนวต้านถัดไปที่ 900 และ 910 แต่ถ้าปรับตัวลดลงต่ำกว่า 880 ลงไป จะมีแนวรับถัดไปที่ 870

แนวรับ : 885 และ 880

แนวต้าน : 890 และ 900

คำแนะนำ: เราแนะนำให้ Open Long ใน S50Z23 ที่แนวรับ 885 หรือถ้าปรับตัวเพิ่มขึ้นเหนือ 890 ขึ้นไป แนวต้านถัดไป 900 และ 910

STOP LOSS สถานะ Long ถ้า S50Z23 ลดลงต่ำกว่า 880



Thailand Derivative Market

Gold Spot:1820 ราคาทองคำเคลื่อนไหวในกรอบแคบที่แนวรับ 1820-1825 หลังจากปรับตัวลดลงเกิดสัญญาณขายทางเทคนิคหลุดแนวรับที่ 1880 ลงไป แต่เราคาดว่า การปรับตัวลดลงไปทดสอบแนวรับที่ 1820-1825 น่าจะเป็นเป้าหมายในการปรับตัวลดลง และมีโอกาสฟื้นตัวกลับขึ้นไป โดยมีแนวต้านที่ 1850 และ 1880 ในขณะที่ค่าเงินบาทปรับฐานปรับตัวลดลงหลังทดสอบแนวต้านที่ 37.00 และมีแนวรับที่ 36.60

แนวรับ : 1850 และ 1845

แนวต้าน : 1885 และ 1900

คำแนะนำ: เราแนะนำให้ Open Long ใน GOZ23 ที่แนวรับ 1850-1855 เพื่อคาดหวังการปรับตัวเพิ่มขึ้นไปทดสอบแนวต้านที่ 1885 และ 1900

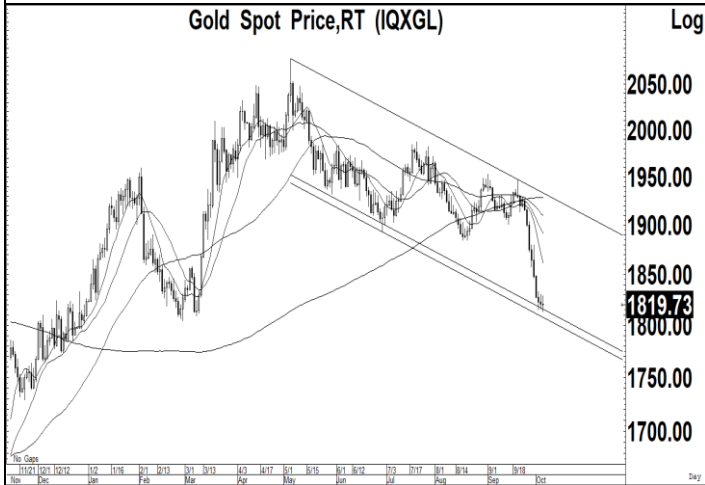
STOP LOSS สถานะ Long ถ้า GOZ23 ปรับตัวลดลงต่ำกว่า 1845

GF10V23 แนวรับ 32000 และมีแนวต้าน 32200

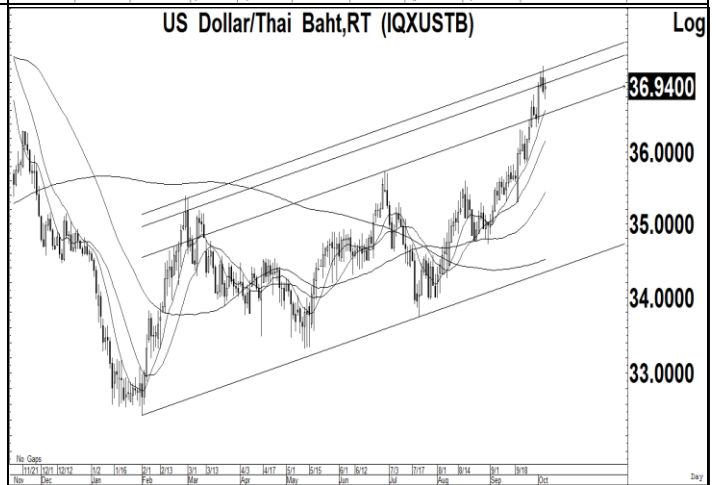
10 Baht Gold Futures Cont. OI (GF10_COI)



Gold Spot Price,RT (IQXGL)



US Dollar/Thai Baht,RT (IQXUSTB)



Thailand Derivative Market

<p>AOTZ23</p> <p>ราคาหุ้นปรับตัวเพิ่มขึ้นเกิดสัญญาณพื้นตัวทางเทคนิคเหนือแนวรับของกรอบแนวโน้มขาลงที่ 68.00 หลังจากปรับตัวเพิ่มขึ้นไปทดสอบแนวต้านของเส้นค่าเฉลี่ย 200 วัน ทำให้แนวโน้มในระยะสั้นยังมีโอกาสปรับตัวเพิ่มขึ้นต่อเนื่องไปทดสอบแนวต้านที่ 70.00 และ 71.00 โดยมีแนวรับสำคัญที่ 67.50</p> <p style="text-align: center;">แนวรับ : 69.00 และ 68.00 แนวต้าน : 70.00 และ 71.00</p> <p>คำแนะนำ: เราแนะนำให้ Open Long ใน AOTZ23 ที่แนวรับ 69.00 และ 68.00 เพื่อคาดหวังการปรับตัวเพิ่มขึ้นไปทดสอบแนวต้านที่ 70.00 และ 71.00</p> <p>STOP LOSS สถานะ Long ถ้า AOTZ23 ปรับตัวลดลงต่ำกว่า 67.50</p>	<p style="text-align: center;">Airports Of Thailand PCL (AOT)</p> <p style="text-align: right;">Log</p> <p style="text-align: right;">74.00 72.00 70.00 69.25 68.00 66.00</p> <p style="text-align: right;">0</p> <p style="text-align: right;">Million</p>
<p>BANPUZ23</p> <p>ราคาหุ้นปรับตัวลดลงเกิดสัญญาณขายทางเทคนิคหลุดแนวรับสำคัญที่ 7.65 ลงไป หลังจากปรับตัวเพิ่มขึ้นเกิดสัญญาณพื้นตัวทางเทคนิคไปทดสอบแนวต้านที่ 8.10 ตามกรอบแนวโน้มขาลง ถ้าหลุดจะมีโอกาสปรับตัวลดลงต่อเนื่องไปทดสอบแนวรับถัดไปที่ 7.30 แต่มีแนวต้านที่ 8.00</p> <p style="text-align: center;">แนวรับ : 7.70 และ 7.50 แนวต้าน : 7.80 และ 8.00</p> <p>คำแนะนำ: เราแนะนำให้ Open Long ใน BANPUZ23 ถ้าปรับตัวเพิ่มขึ้นเหนือ 8.00 ขึ้นไป เพื่อคาดหวังการปรับตัวเพิ่มขึ้นไปทดสอบ 8.40</p> <p>STOP LOSS สถานะ Long หลังจาก BANPUZ23 ปรับตัวลดลงต่ำกว่า 7.65</p>	<p style="text-align: center;">Banpu PCL (BANPU)</p> <p style="text-align: right;">Log</p> <p style="text-align: right;">12.00 10.00 9.00 8.00 7.70 7.00</p> <p style="text-align: right;">Million</p>
<p>CPALLZ23</p> <p>ราคาหุ้นปรับตัวเพิ่มขึ้นเกิดสัญญาณพื้นตัวทางเทคนิคเหนือแนวรับของกรอบแนวโน้มขาลงที่ 60.00 หลังจากปรับตัวเพิ่มขึ้นไปทดสอบแนวต้านของเส้นค่าเฉลี่ย 200 วัน ทำให้แนวโน้มในระยะสั้นยังมีโอกาสปรับตัวเพิ่มขึ้นต่อเนื่องไปทดสอบแนวต้านที่ 63.00 โดยมีแนวรับสำคัญที่ 59.00</p> <p style="text-align: center;">แนวรับ : 61.00 และ 60.00 แนวต้าน : 62.00 และ 63.00</p> <p>คำแนะนำ: เราแนะนำให้ Open Long ใน CPALLZ23 ที่แนวรับ 61.00 และ 60.00 เพื่อคาดหวังการปรับตัวเพิ่มขึ้นไปทดสอบแนวต้านที่ 63.00</p> <p>STOP LOSS สถานะ Long ถ้า CPALLZ23 ปรับตัวลดลงต่ำกว่า 59.00</p>	<p style="text-align: center;">CP All PCL (CPALL)</p> <p style="text-align: right;">Log</p> <p style="text-align: right;">70.00 65.00 61.25 60.00 57.50</p> <p style="text-align: right;">0</p> <p style="text-align: right;">Million</p>

ข่าวเด่นรอบวัน

NEX	NEX เล็งเม็ดเงินอีก 1 หมื่นล. บขส. จ่อลุยสองแถว สภาทท. ไฟเขียวเปลี่ยนรถเมล์เป็นรถอีวีทั้งหมด พบมีข้อมูลรถโดยสารจดทะเบียนราว 60,346 คัน ด้าน บขส. เตรียมออก TOR สัญญาเช่ารถบัส EV เร็ว ๆ นี้ คาดได้ผู้ชนะประมูลต้นปีหน้า ด้าน ซีอีโอ NEX ประกาศพร้อมทุกด้านเข้าทำงาน พร้อมทำตลาดรถสองแถว ขณะที่ตลาดรถบรรทุกอีวีดันงบไตรมาส 4 สดใส –ทันหุ้น
ORI	ORI ขาย 3.6 หมื่นล. รุก 12 โครงการ Q4 ORI โข้ยยอดขาย Q3/2566 เพิ่มอีก 1.25 หมื่นล้านบาท โต 7% หนุน ยอดขาย 9 เดือนทะลุ 3.69 หมื่นล้านบาท คิดเป็น 82% ของเป้าหมายยอดขายรวมทั้งปีที่ 4.5 หมื่นล้านบาท เล็งเปิดโครงการใหม่ช่วงไฮซีซั่นอีกกว่า 12 โครงการ มูลค่ารวม 1.55 หมื่นล้านบาท อพยยอดขายเพิ่ม –ทันหุ้น
CPN	CPN อัปเดตแคมเปญกระตุ้น หุ้ม 600 ล. โหมการตลาด CPN ฟุ่ง Q4/2566 โฟร์มแจ่ม รับอานิสงส์ผู้ให้บริการขยายตัว พร้อมยกระดับความปลอดภัยเข้มงวดคนเข้าออก หวังสร้างความมั่นใจให้กับลูกค้า แคมเปญ 600 ล้านบาท อัปเดตแคมเปญยอดปลายปี ซีรีส์เดิมอีเวนต์แรกจับมือ Pokmon ลุยงาน "The Great Celebration 2024" คาดช่วยเพิ่มทราฟฟิกจากแคมเปญได้กว่า 25-30% ทั่วประเทศ –ทันหุ้น
UTP	UTP ตั้งเป้า 2.4 แสนตัน ยอดขายแตะ 4.2 พันล. UTP รับราคาเศษกระดาษในประเทศหดตัวอยู่ที่ 5 พันบาทต่อตัน จุดราคา จำหน่ายลดลงกว่า 20% แนวไตรมาส 4/2566 ดีขึ้น พร้อมคงเป้าปริมาณจำหน่ายปี 2566 ไว้ที่ 2.4 แสนตัน ขณะที่คงเป้าหมายทั้งปีนี้แตะ 4,000-4,200 ล้านบาท มองรัฐบาลชุดใหม่วางแนวทางกระตุ้นเศรษฐกิจหนุนการฟื้นตัวที่ดีขึ้นในปี 2567 –ทันหุ้น
KUN	KUN เจ้าของที่ยองเจอร์จา JV จ่อบุกยอดออนไลน์ทำยพรีป แม่ทัพ KUN "ประวีรัตน์ เทวอักษร" แยมแผนแม่ทัพเจ้าของที่ดินวางโมเดลธุรกิจ JV ร่วมกัน ต่อยอดธุรกิจ พร้อมชี้ทิศทางการขยายปีแห่งดู เล็งปักหมุด 2 โลกชั้นใหม่ทำเงิน โข้วโครงการพร้อมขาย 1.1 หมื่นล้านบาท เชื้อโคงทำยบุกเงินพระราม 2 ราว 30% ส่วนรังสิตคาดเริ่มโอนพฤศจิกายนนี้ –ทันหุ้น
DITTO	DITTO บิ๊กโปรเจกต์จ่อ แบ็กล็อกแน่น 5 พันล. "ฐกร รัตนกมลพร" บอสใหญ่ DITTO ฉายภาพปีหน้าดิจิทัลสดใส คาดบิ๊กโปรเจกต์ทยอยออกเพียบ ล่าสุดนำร่องระบบดิจิทัลวิน ช้อมูลค่าตลาดหมื่นล้านบาท ส่งซึกธุรกิจ 3 เดือนสุดท้ายโตต่อ โข้วแบ็กล็อก 5 พันล้านบาท มั่นใจต้นผลงานปีนี้จะเข้าเป้าโต 20-30% –ทันหุ้น
TMI	TMI ออเดอร์ล้นหลอดไฟไล่ยงบูมรับไฮเลียดออก TMI โดดรับอานิสงส์ "ไฮเลียดออก" ระบาดหนัก ออเดอร์หลอดไฟไล่ยงพุ่งพรวด แยมไตรมาสสุดท้าย ผลิตภัณฑ์หลอดไฟระดับบูม รับเทศกาลแห่งความสุขส่งท้ายปี หนุนธุรกิจผลิตและจำหน่ายอุปกรณ์ไฟฟ้าปี 2566 ยอดขายโต ออเดอร์พุ่ง –ทันหุ้น

ข่าวเด่นรอบวัน

MTW	<p>MTW โดตริบอานิสงส์ รัฐจัดงบพันล.-หนุนอีวี</p> <p>MTW ยืมรับอานิสงส์รัฐไฟเขียววงกลาง 1.02 พันล้านบาท หนุนการใช้รถยนต์ไฟฟ้า และรถมอเตอร์ไซค์ไฟฟ้า บริษัทย่อยเตรียมเปิดกรูรับทรัพย์เต็มๆ หลังมือเดอร์กว่า 3.3 พันคัน เชื่อผลงานปีนี้ทำ All Time High –ทันหุ้น</p>
TTA	<p>TTA ปลื้มบริษัทย่อยคว้งงานนอกชายฝั่งมูลค่า 485 ล้านดอลลาร์</p> <p>TTA เผยบริษัทย่อย เมอร์เมต มาริโหม่ หรือ MML คว้าสัญญางานบริการนอกชายฝั่งใหม่ ทั้งในประเทศไทย ตะวันออกกลาง แอฟริกาใต้สะฮารา และสหราชอาณาจักร มีมูลค่ารวมกันประมาณ 485 ล้านดอลลาร์สหรัฐ –ทันหุ้น</p>
TKN	<p>TKN ยืมมือเดอร์กินทะเลลัก ลุยออกสินค้าใหม่กระตุ้น</p> <p>TKN มองแนวโน้มยอดขายไตรมาส 3/2566 โดดดี จีนสั่งออเดอร์ใหม่ต่อเนื่อง เล็งออกผลิตภัณฑ์รสชาติใหม่หวังกระตุ้นยอดขายเพิ่ม พร้อมวางกลยุทธ์เชิงรุกขยายฐานต่างประเทศ อีพียอดขายปี 2566 โตไม่น้อยกว่า 20% จากปีก่อน ด้านต้นทุนสำหรับที่ปรับตัวสูงอาจพิจารณาขยับราคาขายเพิ่ม –ทันหุ้น</p>
CCP	<p>CCP ผลงานโค้งสามโตต่อ ต้นแบ็กล็อกแน่น 1.6 พันล.</p> <p>CCP มองแนวโน้มผลงานไตรมาส 3/2566 ความต้องการใช้คอนกรีตเพิ่มสูง มีแรงหนุนจากงานภาครัฐลุยสร้างเมกะโปรเจกต์ เดินหน้าส่งสินค้าโกยรายได้ หลังยกระดับการผลิตคุณภาพสูงขึ้น เพราะเดินหน้างานใหม่เพิ่มต่อเนื่อง รักษาแบ็กล็อกไม่ต่ำกว่า 1,600 ล้านบาท –ทันหุ้น</p>
SYNEX	<p>SYNEX สินค้าไอโฟน 15 ขายดี เดินหน้ารุกธุรกิจเกมทำเงิน</p> <p>SYNEX เผยไอโฟน 15 กระแสตอบรับดีเกินคาด ดันยอดขายเติบโตแรง พร้อมเดินหน้าตลาดธุรกิจเกม (Gaming) เผยตลาดฮาร์ดแวร์โตกว่า 10% มองเป็นโอกาสของบริษัท ปี 2567 จะเน้นการทำตลาดมากขึ้น จากปีนี้สัดส่วนเล็กน้อย คงเป้ารายได้ปีนี้ 4 หมื่นล้านบาท –ทันหุ้น</p>
NCH	<p>NCH ไฮซีชันอัปเกรดโค้งท้าย จ่อโครงการใหม่เต็มพอร์ต</p> <p>NCH รับอานิสงส์เข้าไฮซีชัน หนุน Q4/2566 ฟอรัมสวย แคมเปญปี 2566 รายได้ 3.2 พันล้านบาท โครงการเรียงบู๊กเฟียบ บิ๊ก "สมนึก ดันทเทอดธรรม" ใส่เกียร์ลุยปั้น 2 โครงการใหม่ปลายปี เสริมพอร์ตรับทรัพย์ แคมร่วมพาร์ทเนอร์แคมเปญ Living A Better Life เพื่อมอบสิทธิพิเศษผ่านโครงการ Smart Silver Plus –ทันหุ้น</p>
SGP	<p>SGP โชว์ดีมานด์แอลพีจีพุ่ง เล็งศึกษาลงทุนต่างแดนเพิ่ม</p> <p>SGP โดตริบอานิสงส์ฟรืวีซ่า หนุนดีมานด์แอลพีจีทะเลลัก พร้อมส่งชีกครั้งหลังปี 2566 ฟอรัมสวย ราคาขาย-ยอดพุ่ง ผู้บริหาร "จินตนา กิ่งแก้ว ดอกย้าปี 2566 ปริมาณขายทะยานตามเป้าหมายขึ้นไปแตะระดับ 4 ล้านบาท รับออเดอร์ใน-นอกสไตส์ เล็งศึกษาแผนการลงทุนต่างประเทศ เช่น กลุ่ม CLMV ต่อเนื่อง –ทันหุ้น</p>

NVDR Trading

ประจำวัน 5 ตุลาคม 2566

NVDR TOP Value		NVDR TOP Value	
Top 25 NVDR Net Buy		Top 25 NVDR Net Sell	
1. BDMS	455,692,913	1. SCB	-332,665,085
2. AOT	97,628,050	2. HANA	-200,790,075
3. BBL	87,201,007	3. PTTEP	-178,005,264
4. GULF	82,554,700	4. LH	-143,611,800
5. DELTA	81,266,783	5. TOP	-121,031,982
6. BCH	68,805,217	6. CPALL	-83,514,342
7. TIDLOR	68,293,130	7. GPSC	-82,041,169
8. TRUE	65,372,334	8. BGRIM	-57,607,025
9. KTC	57,650,575	9. MTC	-50,740,550
10. JMT	49,351,851	10. NEX	-50,035,140
11. SAPPE	42,886,075	11. HMPRO	-49,097,750
12. OR	38,917,950	12. KTB	-47,579,255
13. BANPU	32,788,197	13. SPRC	-47,281,120
14. AWC	30,999,752	14. KBANK	-38,502,846
15. KKP	28,763,425	15. SIRI	-34,928,058
16. CBG	27,817,579	16. TISCO	-34,163,570
17. BCP	24,602,750	17. BLA	-33,974,875
18. INTUCH	22,839,805	18. XPG	-33,331,670
19. SKY	22,500,188	19. SPALI	-27,804,150
20. JMART	19,095,088	20. CPN	-26,128,975
21. IVL	17,734,871	21. PTT	-25,767,108
22. AP	17,092,800	22. OSP	-23,992,693
23. KSL	14,604,048	23. MEGA	-22,867,850
24. SCGP	14,548,073	24. SINGER	-21,255,070
25. SPA	14,301,550	25. WHA	-19,130,022

NVDR TOP Volume		NVDR TOP Volume	
Top 25 NVDR Net Buy		Top 25 NVDR Net Sell	
1. BDMS	16,530,545	1. XPG	-28,699,965
2. TRUE	9,427,402	2. SIRI	-20,761,053
3. AWC	8,468,604	3. LH	-18,918,220
4. KSL	5,215,000	4. TTB	-9,475,575
5. BANPU	4,258,652	5. GJS	-5,801,200
6. BCH	3,400,790	6. SPRC	-5,718,200
7. B	3,323,000	7. GUNKUL	-5,239,190
8. TIDLOR	3,286,825	8. NEX	-4,379,500
9. TRC	2,280,000	9. HMPRO	-4,011,400
10. OR	2,155,112	10. WHA	-3,663,387
11. 7UP	1,971,000	11. HANA	-3,254,400
12. SABUY	1,873,700	12. SCB	-3,223,437
13. GULF	1,839,700	13. SGC	-2,705,400
14. PPPM	1,737,300	14. TOP	-2,594,367
15. AP	1,556,800	15. KTB	-2,509,085
16. AOT	1,417,650	16. BTS	-2,353,003
17. AAV	1,371,779	17. VGI	-2,263,500
18. KTC	1,281,800	18. GLOCON	-2,182,600
19. PSP	1,174,500	19. BEM	-2,129,600
20. SPA	1,136,500	20. BGRIM	-2,124,000
21. CV	1,002,600	21. TGE	-2,042,001
22. JMT	997,300	22. GPSC	-1,885,430
23. DELTA	950,877	23. SINGER	-1,733,400
24. PRIME	881,200	24. SC	-1,417,200
25. JMART	808,693	25. MTC	-1,416,100

ยอดสะสม 5 วันย้อนหลัง 29 กันยายน - 5 ตุลาคม 2566

NVDR TOP Value		NVDR TOP Value	
Top 25 NVDR Net Buy		Top 25 NVDR Net Sell	
1. ADVANC	1,026,793,140	1. SCB	-695,131,893
2. BDMS	833,724,951	2. LH	-519,198,075
3. GULF	826,918,171	3. HANA	-468,076,819
4. CRC	599,752,899	4. KTB	-443,191,049
5. CPN	297,782,314	5. TOP	-367,021,145
6. DELTA	293,523,612	6. SPRC	-232,826,752
7. IVL	215,603,342	7. SCGP	-230,000,997
8. BGRIM	208,403,580	8. TISCO	-224,926,651
9. EA	191,789,612	9. PTTEP	-211,032,354
10. OR	173,079,162	10. CPF	-183,603,123
11. BBL	173,044,024	11. KBANK	-158,202,614
12. WHA	146,340,766	12. SIRI	-145,431,348
13. BANPU	139,030,360	13. KTC	-131,910,251
14. TLI	122,669,110	14. AOT	-126,659,613
15. JMT	119,602,977	15. KCE	-123,474,553
16. CPAXT	113,760,702	16. TIDLOR	-114,971,362
17. BCP	113,514,925	17. COM7	-94,376,936
18. HMPRO	99,614,542	18. SISB	-93,641,150
19. SAWAD	96,792,703	19. MTC	-80,045,875
20. PTT	88,846,373	20. KKP	-73,345,613
21. BCH	87,245,485	21. PTTGC	-64,903,646
22. SAPPE	78,225,600	22. BH	-61,531,628
23. AWC	64,546,885	23. TTB	-54,764,953
24. SKY	63,503,503	24. BLA	-48,394,388
25. CHG	58,042,677	25. AMATA	-43,643,168

NVDR TOP Volume		NVDR TOP Volume	
Top 25 NVDR Net Buy		Top 25 NVDR Net Sell	
1. PSG	36,932,300	1. SIRI	-86,430,284
2. BDMS	30,446,443	2. LH	-67,446,171
3. WHA	28,092,254	3. TTB	-33,037,003
4. GULF	18,446,387	4. SPRC	-26,917,617
5. BANPU	17,986,155	5. KTB	-23,559,148
6. VGI	17,880,905	6. NEWS	-19,239,890
7. CHG	17,648,284	7. CPF	-9,248,385
8. AWC	16,375,966	8. HANA	-7,676,960
9. RABBIT	15,465,265	9. TOP	-7,577,569
10. CRC	15,071,775	10. GUNKUL	-6,876,012
11. TLI	9,674,176	11. SCB	-6,805,761
12. OR	9,453,283	12. GJS	-6,801,500
13. TRC	8,568,900	13. IRPC	-6,728,763
14. BEAUTY	8,525,200	14. SCGP	-6,340,774
15. IVL	8,413,934	15. TPIPL	-6,314,044
16. HMPRO	7,945,355	16. QH	-6,222,883
17. XPG	7,361,135	17. TIDLOR	-5,923,720
18. BGRIM	7,332,923	18. TWZ	-5,072,802
19. BEM	6,522,786	19. NWR	-5,032,200
20. CV	6,275,300	20. SC	-4,808,500
21. CGH	5,878,700	21. PLANB	-4,703,400
22. PPPM	5,646,400	22. S	-3,620,200
23. B	5,569,100	23. NEX	-3,598,700
24. ROJNA	4,999,100	24. PSL	-3,374,100
25. CPN	4,680,813	25. KTC	-3,075,851

ข้อมูลแบบรายงานการเปลี่ยนแปลงการถือหลักทรัพย์ของผู้บริหาร (แบบ 59) Change by Management

Date of report		05 October, 2023		Source : กลต. (SEC)		
ชื่อบริษัท	ชื่อผู้บริหาร	วิธีการได้มา/จำหน่าย	ประเภทหลักทรัพย์	วันที่ได้มา/จำหน่าย	จำนวน	ราคา
ADB	นางสาว สิริสุดา สุจริยานุรักษ์	ซื้อ	หุ้นสามัญ	03/10/2566	120	1.06
ADD	นาย รวิินทร์ วิรัชพิณฑุ	ซื้อ	หุ้นสามัญ	04/10/2566	2,000	5.95
BGT	นาย นพดล ธรรมวิมานะ	ซื้อ	หุ้นสามัญ	04/10/2566	48,000	0.90
BGT	นาง นันทริกา ชันช้อย	ซื้อ	หุ้นสามัญ	03/10/2566	40,000	0.90
BGT	นาง นันทริกา ชันช้อย	ซื้อ	หุ้นสามัญ	04/10/2566	20,000	0.90
BRI	นาย พิระพงศ์ จรุงเอก	ซื้อ	หุ้นสามัญ	02/10/2566	757,200	8.22
BRI	นาย พิระพงศ์ จรุงเอก	ซื้อ	หุ้นสามัญ	03/10/2566	340,700	8.09
D	นาย พรศักดิ์ ตันดาปกุล	ซื้อ	หุ้นสามัญ	03/10/2566	3,000	5.40
EKH	นาย สุทธิพงษ์ ตั้งสัจจะพจน์	ซื้อ	หุ้นสามัญ	04/10/2566	13,600	7.75
EP	นาย ยุทธ ชินสุภักกุล	ซื้อ	หุ้นสามัญ	04/10/2566	4,000	2.91
FTE	นาง ศรีสร์รัตน์ ศิวนาเรศ	ซื้อ	หุ้นสามัญ	04/10/2566	24,200	1.60
JR	นาย จริญญา วิวัฒน์เกษมญาณิ	ซื้อ	หุ้นสามัญ	04/10/2566	64,000	5.47
MJD	นางสาว เพชรลดา พูลวรลักษณ์	ซื้อ	หุ้นสามัญ	03/10/2566	62,800	1.30
MJD	นางสาว เพชรลดา พูลวรลักษณ์	ซื้อ	หุ้นสามัญ	04/10/2566	1,000	1.30
PSH	นาย พิเช็ด กังวลกิจ	ซื้อ	หุ้นสามัญ	03/10/2566	200,000	12.70
SAF	นาย พิเศษรุ อริยเดชาวัฒน์	ซื้อ	หุ้นสามัญ	03/10/2566	49,000	1.03
SFLEX	นาย ปรินทร์ธรรม์ อภิธนาศรีวงศ์	ซื้อ	หุ้นสามัญ	04/10/2566	80,000	3.18
SKN	นาง กิตติยา นิมเลอ์	ซื้อ	หุ้นสามัญ	03/10/2566	15,000	4.32
SKN	นาง กิตติยา นิมเลอ์	ซื้อ	หุ้นสามัญ	03/10/2566	15,000	4.30
SPA	นาย วิมลย์ อุตสาหจิต	ซื้อ	หุ้นสามัญ	04/10/2566	246,100	12.50
SPALI	นาง อัจฉรา ตั้งมติธรรม	ซื้อ	หุ้นสามัญ	04/10/2566	100,000	19.90
SPALI	นาย ประทีป ตั้งมติธรรม	ซื้อ	หุ้นสามัญ	03/10/2566	700	19.90
SPALI	นาย ประทีป ตั้งมติธรรม	ซื้อ	หุ้นสามัญ	04/10/2566	100,000	19.90
SPALI	นาง อัจฉรา ตั้งมติธรรม	ซื้อ	หุ้นสามัญ	03/10/2566	700	19.90
SUPER	นาย จอมทรัพย์ โลจายะ	ซื้อ	หุ้นสามัญ	04/10/2566	1,000,000	0.46
SUPER	นาย จอมทรัพย์ โลจายะ	ซื้อ	หุ้นสามัญ	03/10/2566	9,000,000	0.46
TSTE	นาย ประภาส ชุตินาเวรพันธ์	ซื้อ	หุ้นสามัญ	04/10/2566	5,000	9.70
UTP	นาย มงคล มังกรกนก	ซื้อ	หุ้นสามัญ	04/10/2566	20,000	11.80
VL	นาง ชุตติภา กลิ่นสุวรรณ	ซื้อ	หุ้นสามัญ	04/10/2566	700,000	0.89
WHART	นางสาว ณวัลรัตน์ สุวิจิวงษ์	ซื้อ	หน่วยทรัสต์	02/10/2566	6,000	9.90
WICE	นาย ชูเดช คงสุนทร	ซื้อ	หุ้นสามัญ	04/10/2566	20,000	7.22
YONG	นางสาว อรพรรณ ศลิษฏ์อรรรถกร	ซื้อ	หุ้นสามัญ	03/10/2566	140,000	2.09
PRIME	นาย พิรุณ ชินวัตร	ขาย	หุ้นสามัญ	02/10/2566	2,000,000	1.30
READY	นาย วิวัฒน์ พงศธร	ขาย	หุ้นสามัญ	28/09/2566	30,000	13.65
ZEN	นาย ศิริวัฒน์ ชัยवालย์	ขาย	หุ้นสามัญ	03/10/2566	28,100	11.10

ข้อมูลการขายชอร์ต

5-Oct-2023

หลักทรัพย์	ปริมาณหุ้นที่ขายชอร์ต (หุ้น)	มูลค่าการขายชอร์ต (บาท)	%ปริมาณการขายชอร์ต	%มูลค่าการขายชอร์ต
1 SCI	19600	14,700.00	30.02	29.88
2 BAM	2199000	22,462,620.00	28.43	28.42
3 BTS	8100900	57,756,560.00	26.56	26.59
4 SHR	1039600	2,722,432.00	24.86	24.91
5 KEX	473900	3,051,075.00	23.64	23.77
6 BTS-R	6576700	46,769,245.00	21.57	21.53
7 TIPH	150700	5,256,125.00	20.71	20.78
8 CKP	611200	1,951,506.00	20.18	20.21
9 HTC	107000	1,710,080.00	19.38	19.36
10 SPALI	2322400	45,794,460.00	18.95	18.95
11 ORI	796900	7,879,685.00	18.8	18.77
12 BCPG	407600	3,799,025.00	18.63	18.68
13 IRPC	3268200	6,538,954.00	18.68	18.64
14 BANPU	14244000	108,090,930.00	18.52	18.45
15 TPIPL-R	353400	505,362.00	18.26	18.31
16 GUNKUL-R	4279100	12,884,192.00	18.28	18.28
17 PTG-R	449500	4,013,600.00	18.13	18.15
18 MINT	2039700	63,054,350.00	18.12	18.06
19 CK-R	260800	5,371,230.00	17.79	17.8
20 SUPER	2143500	986,010.00	17.79	17.78
21 BPP-R	126200	1,737,520.00	17.67	17.6
22 TOP-R	2322200	108,352,425.00	17.34	17.35
23 TPIPL	328300	469,469.00	16.96	17.01
24 BA	700300	10,629,270.00	16.82	16.82
25 WHA	5576000	29,014,580.00	16.84	16.78
26 PRM	1650900	10,454,770.00	16.45	16.56
27 PTTGC-R	935700	30,554,925.00	16.42	16.32
28 SPRC-R	4256600	35,317,100.00	16.19	16.18
29 AUCT	32400	327,240.00	15.8	15.88
30 ORI-R	670200	6,659,935.00	15.81	15.86
31 GLOBAL	1010900	16,409,340.00	15.75	15.69
32 RATCH-R	822200	25,133,825.00	15.61	15.55
33 ADVANC	591500	132,917,600.00	15.43	15.47
34 DITTO-R	133900	3,447,575.00	15.51	15.41
35 BGRIM-R	2834700	75,412,125.00	15.37	15.27
36 M-R	227400	9,893,825.00	15.12	15.14
37 QH	754000	1,673,880.00	14.75	14.76
38 AH	174900	5,805,825.00	14.39	14.39
39 STA	577700	8,406,630.00	14.34	14.38
40 OSP-R	1633000	39,774,390.00	14.37	14.35
41 STEC-R	422300	3,918,855.00	14.29	14.28
42 AMATA	420900	10,530,095.00	14.01	14.01
43 EA-R	1738000	86,342,175.00	13.94	13.92
44 KTB	3307100	62,997,440.00	13.83	13.85
45 THANI-R	586200	1,734,426.00	13.78	13.81

หลักทรัพย์	ปริมาณหุ้นที่ขายชอร์ต (หุ้น)	มูลค่าการขายชอร์ต (บาท)	%ปริมาณการขายชอร์ต	%มูลค่าการขายชอร์ต
46 DCC	273200	456,244.00	13.65	13.65
47 MC	142800	1,894,430.00	13.53	13.48
48 STA-R	543700	7,873,020.00	13.5	13.47
49 SGP-R	16700	133,600.00	13.45	13.45
50 KBANK-R	970000	122,766,900.00	13.3	13.28
51 OR	2820100	50,197,160.00	13.33	13.26
52 CHG	2425600	8,010,318.00	12.95	12.96
53 BPP	92600	1,263,630.00	12.96	12.8
54 CRC-R	1181100	46,732,825.00	12.68	12.67
55 ASW	29700	257,195.00	12.52	12.49
56 IRPC-R	2170700	4,341,625.00	12.41	12.38
57 DUSIT	165400	1,421,850.00	12.32	12.35
58 MEGA-R	251600	11,286,925.00	12.26	12.21
59 MTC-R	1660400	60,244,075.00	12.3	12.21
60 TOA	237600	5,189,070.00	12.08	12.05
61 TU	2120500	29,819,980.00	11.96	11.97
62 SUPER-R	1424800	655,408.00	11.82	11.82
63 GULF-R	2264900	101,936,825.00	11.75	11.76
64 AWC	10659500	38,550,868.00	11.63	11.59
65 SPALI-R	1412800	27,962,380.00	11.53	11.57
66 TISCO-R	699100	69,530,075.00	11.54	11.54
67 PTTEP-R	1397200	224,022,100.00	11.3	11.27
68 SPCG	25000	307,500.00	11.32	11.22
69 BAM-R	860700	8,801,930.00	11.13	11.14
70 COM7	534600	16,769,125.00	11.09	11.06
71 MINT-R	1236900	38,384,250.00	10.99	10.99
72 PTTGC	621000	20,388,100.00	10.9	10.89
73 TTB	14349500	24,243,709.00	10.75	10.74
74 INTUCH-R	462600	33,184,725.00	10.66	10.66
75 TASCO	370300	6,001,200.00	10.6	10.63
76 AAV	4399200	11,127,224.00	10.56	10.61
77 FORTH	92400	2,623,375.00	10.48	10.46
78 MBK-R	65300	1,163,010.00	10.45	10.45
79 TTW-R	222800	1,987,515.00	10.47	10.44
80 BDMS	7147100	196,545,250.00	10.38	10.38
81 VIBHA-R	390900	859,410.00	10.39	10.38
82 CPALL	1318700	79,811,375.00	10.31	10.27
83 TIDLOR	2361600	48,665,440.00	10.26	10.21
84 BYD	803800	5,192,015.00	10.16	10.21
85 SCC-R	208500	63,005,400.00	10.04	10.05
86 KTB-R	2403800	45,674,050.00	10.06	10.04
87 BCH-R	798500	16,137,850.00	10.02	10
88 EPG-R	201900	1,396,370.00	10.03	9.99
89 UBE	307600	289,505.00	10	9.96
90 BYD-R	778700	5,013,495.00	9.84	9.86

หมายเหตุ :- %ปริมาณและมูลค่าการขายชอร์ต เปรียบเทียบกับปริมาณและมูลค่าการซื้อขายแบบ AOM

- " -R " ข้อมูลธุรกรรมขายชอร์ตในเอ็นวีซีอาร์

Source:SETSMART

Equity Index Futures - Trading Volume

5 October 2023

Volume, OI: Contracts

	Foreign Investor		Local Institutions		Local Investor		Total	
	Volume	%	Volume	%	Volume	%	Volume	OI
Long	131,305	47.76%	29,981	10.91%	113,619	41.33%		
Short	135,865	49.42%	30,089	10.95%	108,951	39.63%		
Net	-4,560	-	-108	-	4,668	-	274,905	673,496

6 September 2023 - 5 October 2023 (1 Month)

Volume, OI: Contracts

	Foreign Investor		Local Institutions		Local Investor		Total	
	Volume	%	Volume	%	Volume	%	Volume	OI
Long	3,007,858	45.51%	849,748	12.86%	2,751,507	41.63%		
Short	3,146,583	47.61%	856,023	12.95%	2,606,507	39.44%		
Net	-138,725	-	-6,275	-	145,000	-	6,609,113	673,496

3 January 2023 - 5 October 2023 (YTD)

	Foreign Investor		Local Institutions		Local Investor		Total	
	Volume	%	Volume	%	Volume	%	Volume	OI
Long	18,953,418	40.01%	7,183,614	15.16%	21,237,094	44.83%		
Short	19,269,426	40.68%	7,125,051	15.04%	20,979,649	44.29%		
Net	-316,008	-	58,563	-	257,445	-	47,374,126	673,496

Source: SETSMART

Rights & Benefits

October

Monday	Tuesday	Wednesday	Thursday	Friday	
02-Oct	03-Oct	04-Oct	05-Oct	06-Oct	
LHHOTEL-XD@0.3	META-XR 10:3@0.24	PTT-XD@0.8 TFMAMA-XD@2.25	RS-XD@0.6 WAVE-WZ-XE 1:4.49@0.156	NDX01-XD@0	META-W6-XE 1:1@1
09-Oct	10-Oct	11-Oct	12-Oct	13-Oct	
CHAYO-XD(SD)50:1 TTB-XD@0.05	CHAYO-XD@0.00111 CCEY-XR 1:0.7863@1.5		TCAP-XD@1.2 TCAP-P-XD@1.2		
16-Oct	17-Oct	18-Oct	19-Oct	20-Oct	
SAV-XD@0.75	JCK-XR 1:1@0.3	BWG-W6-XE 1:1@1		CV-XR 1:2@1 MBK-W1-XE 1:1.1396@2.6326	
23-Oct	24-Oct	25-Oct	26-Oct	27-Oct	
		PLANET-W1-XE 1:1@2			
30-Oct	31-Oct				
ALPHA-XR 1:1@0.25 B-XW3:1					

Remark *ND - No Dividend, XD - Cash Dividend, XD(ST) - Stock Dividend, XR - Rights for Common, XW - Rights for Warrant, XT - Rights for Transferable Subscription Right, XN - Capital Return, XB - Pre-emptive = Pre-emptive Rights

SOURCES: Stock Exchange of Thailand (SET)

Rights & Benefits

November

Monday	Tuesday	Wednesday	Thursday	Friday
06-Nov	07-Nov	08-Nov	09-Nov	10-Nov
		01-Nov INET-W2-XE 1:1@4.5	02-Nov MC-XD@0.36	03-Nov
13-Nov RS-XW 10:1	14-Nov DOD-W2-XE 1:1.0069@17.8774 TVDH-XW 3:1 ICN-W1-XE 1:1@1	15-Nov	16-Nov CHAYO-XW 10:1	17-Nov
20-Nov	21-Nov	22-Nov MSFT 80X-XD@0	23-Nov	24-Nov
27-Nov	28-Nov	29-Nov	30-Nov	TRC-XR 4:1@0.2

Remark *ND - No Dividend, XD - Cash Dividend, XD(ST) - Stock Dividend, XR - Rights for Common, XW - Rights for Warrant, XT - Rights for Transferable Subscription Right, XN - Capital Return, XB- Pre-emptive = Pre-emptive Rights

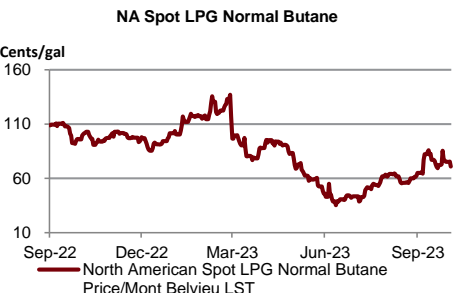
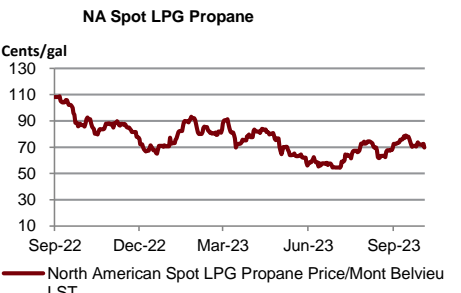
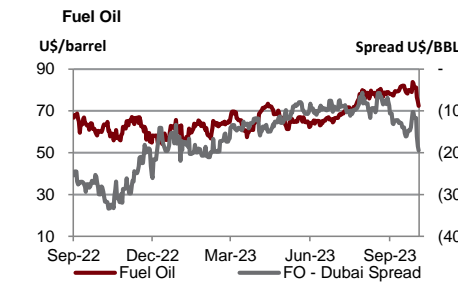
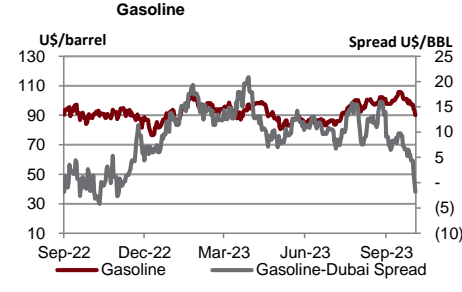
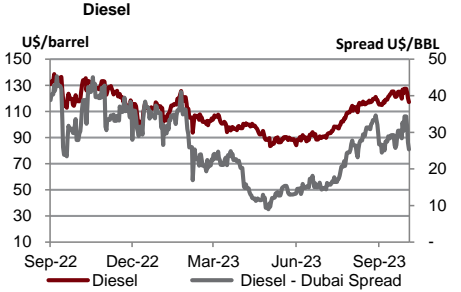
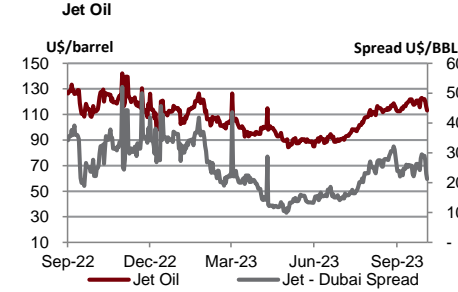
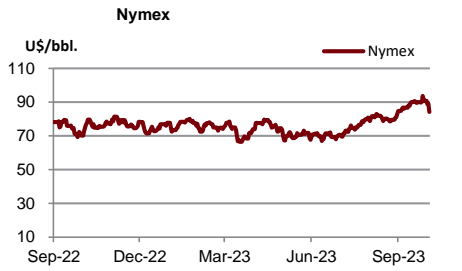
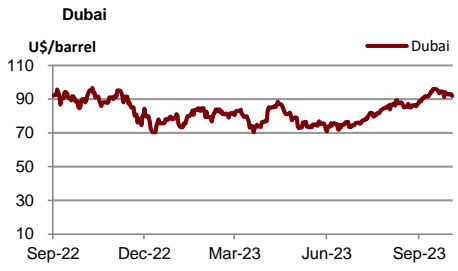
SOURCES: Stock Exchange of Thailand (SET)

Share Listing

October-2023

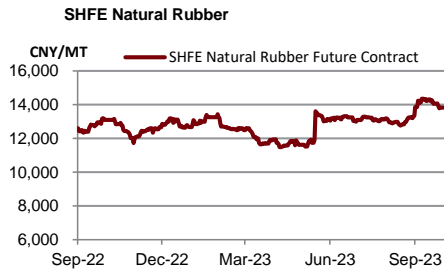
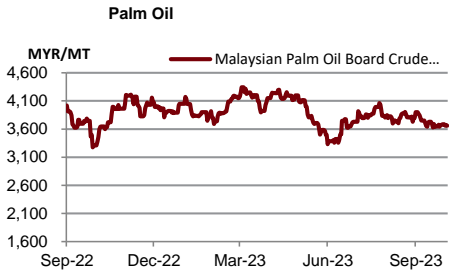
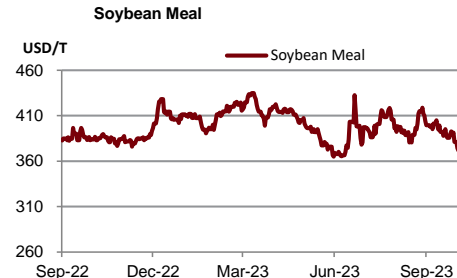
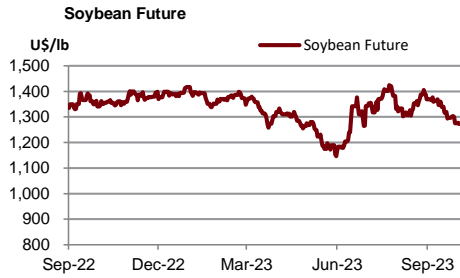
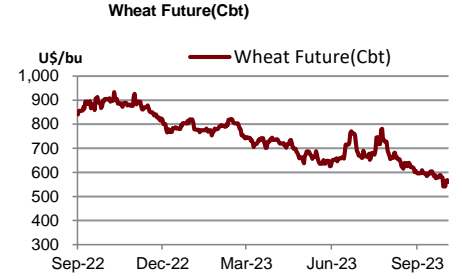
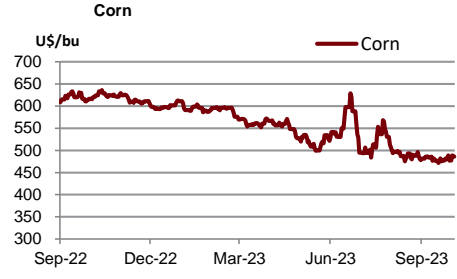
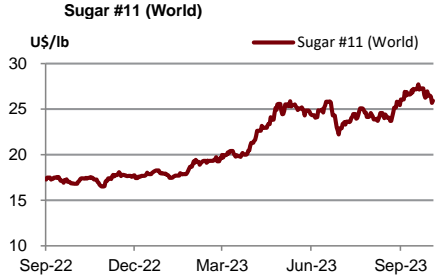
Monday	Tuesday	Wednesday	Thursday	Friday
02-Oct Share Listing SABUY - 10.930 M Shares	03-Oct New Lisintg JPARK - 400 M Shares MAI/Services, IPO Pr.(Bt) : 3.80	04-Oct Share Listing ALPHAX - 870 M Shares TTB - 79.623 M Shares	05-Oct Share Listing RABBIT - 25.446 M Shares SIRI - 4.450 M Shares TVDH - 40.770 M Shares WAVE - 2.896 M Shares	06-Oct Share Listing ALPHAX - 300 M Shares BANPU - 1,564.741 M Shares JMART - 61,674 Shares JMT - 107,176 Shares TTB - 156.296 M Shares
09-Oct	10-Oct	11-Oct	12-Oct	13-Oct H.M. King Bhumibol Adulyadej The Great Memorial Day
16-Oct	17-Oct	18-Oct	19-Oct	20-Oct
23-Oct Chulalongkorn Day	24-Oct	25-Oct	26-Oct	27-Oct
30-Oct	31-Oct			

	Units	5-Oct-23	(%)	WTD	(%)	MTD	(%)	QTD	(%)	YTD	(%)
Refinery & Oil											
Dubai	USD/barrel	87.50	-4.8%	91.27	-2.0%	91.27	-1.9%	91.27	5.3%	81.48	-16.0%
Brent	USD/barrel	88.36	-3.6%	95.87	0.3%	92.33	-1.8%	92.33	6.5%	82.28	-18.8%
Nymex	USD/barrel	82.31	-2.3%	85.49	-6.3%	85.49	-3.9%	85.49	4.8%	76.42	-3.6%
Jet Oil	USD/barrel	108.24	-4.3%	114.40	-4.9%	114.40	-3.1%	114.40	3.7%	103.00	-17.1%
Jet - Dubai Spread	USD/barrel	20.74	-2.4%	23.13	-14.8%	23.13	-7.3%	23.13	-2.2%	21.52	-20.8%
Diesel	USD/barrel	111.35	-5.0%	118.17	-4.8%	118.17	-2.6%	118.17	5.3%	103.44	-19.4%
Diesel - Dubai Spread	USD/barrel	23.85	-5.8%	26.90	-13.3%	26.90	-4.8%	26.90	5.3%	21.96	-29.9%
Gasoline	USD/barrel	87.30	-3.1%	91.18	-7.5%	91.18	-9.3%	91.18	-6.1%	93.29	-15.0%
Gasoline-Dubai Spread	USD/barrel	(0.20)	-89.0%	(0.09)	-101.6%	(0.09)	-101.2%	(0.09)	-100.9%	11.81	-7.0%
Fuel Oil	USD/barrel	70.61	-2.5%	73.52	-9.7%	73.52	-8.1%	73.52	-4.0%	68.70	-12.6%
FO - Dubai Spread	USD/barrel	(16.89)	-13.3%	(17.75)	51.8%	(17.75)	35.7%	(17.75)	75.1%	(12.78)	-30.8%
Natural Gas	USD/MMBtu	3.17	6.9%	3.02	4.0%	3.02	2.3%	3.02	-2.4%	3.27	-32.3%
NA Spot LPG Propane	US cent/gal	68.90	-1.3%	71.30	-1.1%	71.30	-3.7%	71.30	3.3%	72.68	-34.8%
NA Spot LPG Normal Butane	US cent/gal	68.60	-85.9%	73.83	-84.7%	73.83	-84.6%	73.83	-85.1%	77.89	-87.1%



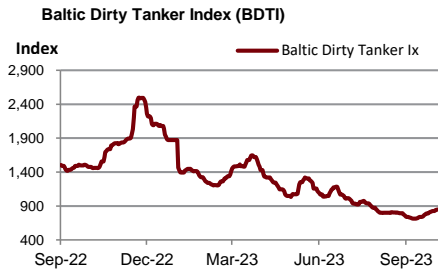
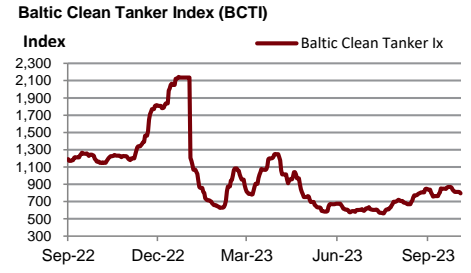
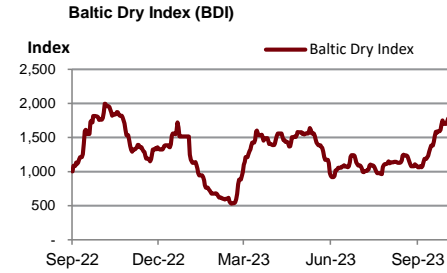
Source : Bloomberg

	Units	5-Oct-23	(%)	WTD	(%)	MTD	(%)	QTD	(%)	YTD	(%)
Soft Commodities											
Sugar #11 (World)	USd/lb.	26.16	0.9%	26	-1.9%	26.03	-3.1%	26.03	3.6%	22.97	31.0%
Corn	USd/bu.	497.50	2.4%	490	1.7%	489.94	1.9%	489.94	-1.4%	539.13	-10.4%
Wheat Future(Cbt)	USd/bu.	578.25	3.3%	568	-1.3%	567.88	-3.5%	567.88	-11.8%	693.88	-20.5%
Soybean Future	USd/bu.	1,280.75	0.6%	1,276	-1.5%	1,275.88	-4.1%	1,275.88	-5.4%	1,320.44	-1.9%
Soybean Meal	USD/T.	377.20	1.4%	374	-3.9%	373.80	-5.0%	373.80	-6.1%	401.27	7.0%
Palm Oil	MYR/metric tonne	3,660.00	0.0%	3,664	-0.1%	3,664.17	-1.4%	3,664.17	-3.6%	3,880.99	-24.3%
SHFE Natural Rubber	CNY/MT	13,835.00	0.0%	13,905	-1.7%	14,126.00	8.4%	13,412.20	7.1%	12,835.30	-4.1%



Source : Bloomberg

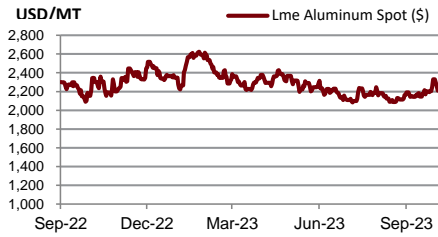
	Units	5-Oct-23	(%)	WTD	(%)	MTD	(%)	QTD	(%)	YTD	(%)
Shipping											
Baltic Dry Index (BDI)	USD	1,778.00	0.0%	1,765	4.1%	1,765	26.7%	1,765	47.8%	1,179	-39.0%
Baltic Supramax Index (BSI)	USD	1,244.00	0.0%	1,252	-4.9%	1,252	4.9%	1,252	37.3%	942	-53.2%
Baltic Clean Tanker Index (BCTI)	USD	796.00	0.0%	805	-2.8%	805	-1.7%	805	10.8%	794	-35.5%
Baltic Dirty Tanker Index (BDTI)	USD	846.00	0.0%	842	3.5%	842	11.4%	842	1.5%	1,125	-19.1%



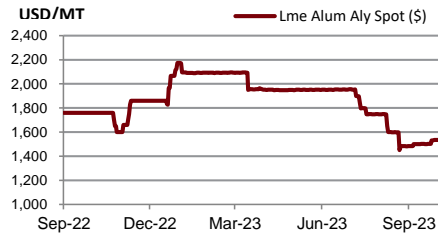
Source : Bloomberg

Metal	Units	5-Oct-23	(%)	WTD	(%)	MTD	(%)	QTD	(%)	YTD	(%)
Lme Aluminum Spot (\$)	USD/MT	2,196.00	-0.6%	2,238	0.1%	2,238	2.5%	2,238	3.6%	2,273	-15.8%
Lme Alum Aly Spot (\$)	USD/MT	1,540.00	0.2%	1,537	0.3%	1,537	2.1%	1,537	-6.3%	1,877	-9.3%
Lme Nasaac Spot (\$)	USD/MT	2,227.00	0.1%	2,238	-1.5%	2,238	-3.8%	2,238	-6.0%	2,364	-9.3%
Lme Copper Spot (\$)	USD/MT	7,823.75	-0.7%	7,901	-2.6%	7,901	-4.5%	7,901	-5.6%	8,578	-2.6%
Lme Lead Spot (\$)	USD/MT	2,168.00	1.4%	2,152	-2.5%	2,152	-4.5%	2,152	-0.9%	2,143	-0.2%
Lme Nickel Spot (\$)	USD/MT	18,225.50	-1.2%	18,401	-1.4%	18,401	-6.3%	18,401	-9.8%	22,800	-11.0%
Lme Tin Spot (\$)	USD/MT	23,849.00	0.9%	23,555	-6.2%	23,555	-7.9%	23,555	-12.1%	26,368	-15.4%
Gold Spot \$/Oz	USD/t oz.	1,820.30	-0.1%	1,823	-3.1%	1,823	-4.7%	1,823	-5.4%	1,929	7.0%
Thailand Gold Bar Buying Prices	THB/15.244 grams	31,850.00	-0.3%	32,525	-0.6%	31,950	-1.4%	31,950	-0.2%	31,478	5.8%
Thailand Gold Bar Selling Price	THB/15.244 grams	31,950.00	-0.3%	32,625	-0.6%	32,050	-1.4%	32,050	-0.2%	31,578	5.7%
Thailand Gold Ornament Buying Price	THB/15.16 grams	31,275.08	-0.3%	31,937	-0.6%	31,377	-1.4%	31,377	-0.1%	30,912	5.8%
Thailand Gold Ornament Selling Price	THB/15.16 grams	32,450.00	-0.3%	33,125	-0.6%	32,550	-1.4%	32,550	-0.1%	32,078	5.6%

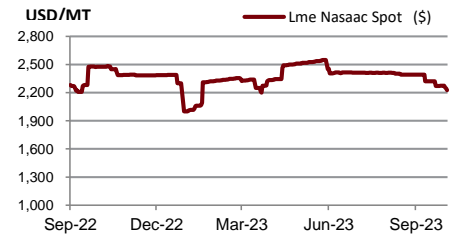
Lme Aluminum Spot (\$)



Lme Alum Aly Spot (\$)



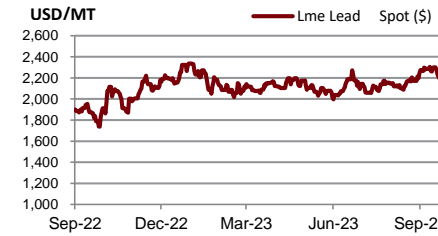
Lme Nasaac Spot (\$)



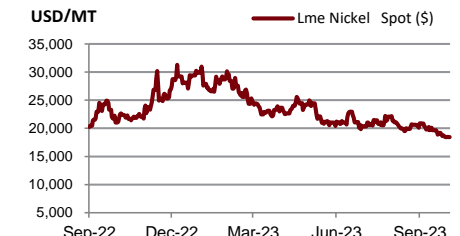
Lme Copper Spot (\$)



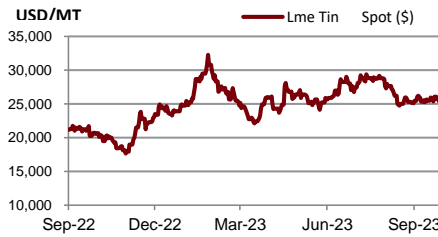
Lme Lead Spot (\$)



Lme Nickel Spot (\$)



Lme Tin Spot (\$)



Gold Spot \$/Oz



DISCLAIMER

การเสนอคำแนะนำ ข้อมูลบทวิเคราะห์ และการคาดการณ์ รวมทั้งการแสดงความคิดเห็นที่ปรากฏอยู่ในรายงานฉบับนี้ จัดทำขึ้นบนพื้นฐานของแหล่งข้อมูลที่ดีที่สุดที่ได้รับมา และพิจารณาเห็นว่าน่าเชื่อถือ แต่ทั้งนี้ทางบริษัทหลักทรัพย์ ซีจีเอส-ซีไอเอ็มบี (ประเทศไทย) จำกัด ไม่อาจรับรองความถูกต้องและความสมบูรณ์ของข้อมูลดังกล่าว ความเห็นที่แสดงไว้ในรายงานฉบับนี้ไม่ถือว่าการเสนอแนะหรือการชี้ชวนให้ซื้อหรือขายหลักทรัพย์ การนำไปใช้ซึ่งข้อมูล บทวิเคราะห์และการคาดการณ์ทั้งหลายที่ปรากฏอยู่ในรายงานฉบับนี้เป็นกรนำไปใช้โดยให้ผู้ใช้ยอมรับความเสี่ยงและเป็นดุลยพินิจของผู้ใช้แต่ผู้เดียว

คำนิยามของ RECOMMENDATION (คำแนะนำการลงทุน)

คำแนะนำในหุ้น

ADD: ในกรณีผลตอบแทนของหุ้นที่คาดการณ์มากกว่า 10% ในช่วงเวลา 12 เดือนข้างหน้า

HOLD: ในกรณีผลตอบแทนของหุ้นที่คาดการณ์อยู่ระหว่าง 0% ถึง 10% ในช่วงเวลา 12 เดือนข้างหน้า

REDUCE: ในกรณีผลตอบแทนของหุ้นที่คาดการณ์น้อยกว่า 0% ในช่วงเวลา 12 เดือนข้างหน้า

คำแนะนำในภาคอุตสาหกรรม

OVERWEIGHT: ในกรณีที่บริษัทจำนวนมากในอุตสาหกรรมที่คาดการณ์ว่ามีผลตอบแทนมากกว่า 10% ในช่วงเวลา 12 เดือนข้างหน้า

NEUTRAL: ในกรณีที่บริษัทจำนวนมากในอุตสาหกรรมที่คาดการณ์ว่ามีผลตอบแทนอยู่ระหว่าง 0% ถึง 10% ในช่วงเวลา 12 เดือนข้างหน้า

UNDERWEIGHT: ในกรณีที่บริษัทจำนวนมากในอุตสาหกรรมที่คาดการณ์ว่ามีผลตอบแทนน้อยกว่า 0% ในช่วงเวลา 12 เดือนข้างหน้า

รายงานการประเมินการกำกับดูแลกิจการ (CGR)

การเปิดเผยผลการสำรวจของสมาคมส่งเสริมสถาบันกรรมการบริษัทไทย (IOD) ในเรื่องการกำกับดูแลกิจการ (Corporate Governance) นี้เป็นการดำเนินการตามนโยบายของสำนักงานคณะกรรมการกำกับหลักทรัพย์และตลาดหลักทรัพย์ โดยการสำรวจของ IOD เป็นการสำรวจและประเมินจากข้อมูลของบริษัทจดทะเบียนในตลาดหลักทรัพย์แห่งประเทศไทย และตลาดหลักทรัพย์ เอ็มเอไอ ที่มีการเปิดเผยต่อสาธารณะ และเป็นข้อมูลให้ผู้ลงทุนทั่วไปสามารถเข้าถึงได้ ดังนั้นผลสำรวจดังกล่าวจึงเป็นการนำเสนอในมุมมองของบุคคลภายนอก โดยไม่ได้เป็นการประเมินการปฏิบัติ และมีได้มีการไขข้อข้อมูลภายในในการประเมิน

อนึ่ง ผลการสำรวจดังกล่าว เป็นผลการสำรวจ ณ วันที่ปรากฏในรายงานการกำกับดูแลกิจการบริษัทจดทะเบียนไทยเท่านั้น ดังนั้น ผลการสำรวจจึงอาจเปลี่ยนแปลงได้ภายหลังจากวันดังกล่าว ทั้งนี้ บริษัทหลักทรัพย์ ซีจีเอส-ซีไอเอ็มบี (ประเทศไทย) จำกัด มิได้ยืนยันหรือรับรองถึงความถูกต้องของผลสำรวจดังกล่าวแต่อย่างใด

ช่วงคะแนน	สัญลักษณ์	ความหมาย
90 – 100		ดีเลิศ
80 – 89		ดีมาก
70 - 79		ดี
60 – 69		ดีพอใช้
50 – 59		ผ่าน
ต่ำกว่า 50	No logo given	N/A

จะทำการเผยแพร่รายชื่อเฉพาะบริษัทที่ได้คะแนนอยู่ในระดับ “ดี” ขึ้นไป ซึ่งมี 3 กลุ่มคือ “ดี” “ดีมาก” และ “ดีเลิศ” โดยประกาศรายชื่อบริษัทในแต่ละกลุ่มเรียงตามลำดับตัวอักษรชื่อย่อบริษัทในภาษาอังกฤษ

รายงานการประเมินการกำกับดูแลกิจการ (CGR) โดยสมาคมส่งเสริมสถาบันกรรมการบริษัทไทย 2565



AAV	ADVANC	AF	AH	AIRA	AJ	AKP	AKR	ALLA	ALT	AMA	AMARIN
AMATA	AMATAV	ANAN	AOT	AP	APURE	ARIP	ASP	ASW	AUCT	AWC	AYUD
BAFS	BAM	BANPU	BAY	BBIK	BBL	BCP	BCPG	BDMS	BEM	BEYOND	BGC
BGRIM	BIZ	BKI	BOL	BPP	BRR	BTS	BTW	BWG	CENTEL	CFRESH	CGH
CHEWA	CHO	CIMBT	CK	CKP	CM	CNT	COLOR	COM7	COMAN	COTTO	CPALL
CPF	CPI	CPN	CRC	CSS	DDD	DELTA	DEMCO	DOHOME	DRT	DTAC	DUSIT
EA	EASTW	ECF	ECL	EE	EGCO	EPG	ETC	ETE	FN	FNS	FPI
FPT	FSMART	FVC	GC	GEL	GFPT	GGC	GLAND	GLOBAL	GPI	GPSC	GRAMMY
GULF	GUNKUL	HANA	HARN	HENG	HMPRO	ICC	ICHI	III	ILINK	ILM	IND
INTUCH	IP	IRC	IRPC	ITEL	IVL	JTS	JWD	K	KBANK	KCE	KEX
KGI	KKP	KSL	KTB	KTC	LALIN	LANNA	LHFG	LIT	LOXLEY	LPN	LRH
LST	MACO	MAJOR	MAKRO	MALEE	MBK	MC	MCOT	METCO	MFEC	MINT	MONO
MOONG	MSC	MST	MTC	MVP	NCL	NEP	NER	NKI	NOBLE	NSI	NVD
NYT	OISHI	OR	ORI	OSP	OTO	PAP	PCSGH	PDG	PDJ	PG	PHOL
PLANB	PLANET	PLAT	PORT	PPS	PR9	PREB	PRG	PRM	PSH	PSL	PTG
PTT	PTTEP	PTTGC	PYLON	Q-CON	QH	QTC	RATCH	RBF	RS	S	S&J
SAAM	SABINA	SAMART	SAMTEL	SAT	SC	SCB	SCC	SCCC	SCG	SCGP	SCM
SCN	SDC	SEAFCO	SEAOIL	SE-ED	SELIC	SENA	SENAJ	SGF	SHR	SICT	SIRI
SIS	SITHAI	SMPK	SNC	SONIC	SORKON	SPALI	SPI	SPRC	SPVI	SSC	SSSC
SST	STA	STEC	STGT	STI	SUN	SUSCO	SUTHA	SVI	SYMC	SYNTEC	TACC
TASCO	TCAP	TEAMG	TFMAMA	THANA	THANI	THCOM	THG	THIP	THRE	THREL	TIPCO
TISCO	TK	TKN	TKS	TKT	TMILL	TMT	TNDT	TNITY	TOA	TOP	TPBI
TQM	TRC	TRUE	TSC	TSR	TSTE	TSTH	TTA	TTB	TTCL	TTW	TU
TVDH	TVI	TVO	TWPC	U	UAC	UBIS	UPOIC	UV	VCOM	VGI	VIH
WACOAL	WAVE	WHA	WHAUP	WICE	WINNER	XPG	ZEN				



2S	7UP	ABICO	ABM	ACE	ACG	ADB	ADD	AEONTS	AGE	AHC	AIE
AIT	ALUCON	AMANAH	AMR	APCO	APCS	AQUA	ARIN	ARROW	AS	ASAP	ASEFA
ASIA	ASIAN	ASIMAR	ASK	ASN	ATP30	B	BA	BC	BCH	BE8	BEC
BH	BIG	BJC	BJCHI	BLA	BR	BRI	BROOK	BSM	BYD	CBG	CEN
CHARAN	CHAYO	CHG	CHOTI	CHOW	CI	CIG	CITY	CIVIL	CMC	CPL	CPW
CRANE	CRD	CSC	CSP	CV	CWT	DCC	DHOUSE	DITTO	DMT	DOD	DPAIN
DV8	EASON	EFORL	ERW	ESSO	ESTAR	FE	FLOYD	FORTH	FSS	FTE	GBX
GCAP	GENCO	GJS	GTB	GYT	HEMP	HPT	HTC	HUMAN	HYDRO	ICN	IFS
IIG	IMH	INET	INGRS	INSET	INSURE	IRCP	IT	ITD	J	JAS	JCK
JCKH	JMT	JR	KBS	KCAR	KIAT	KISS	KK	KOOL	KTIS	KUMWEL	KUN
KWC	KWM	L&E	LDC	LEO	LH	LHK	M	MATCH	MBAX	MEGA	META
MFC	MGT	MICRO	MILL	MITSI	MK	MODERN	MTI	NATION	NBC	NCAP	NCH
NDR	NETBAY	NEX	NINE	NNCL	NOVA	NPK	NRF	NTV	NUSA	NWR	OCC
OGC	ONEE	PACO	PATO	PB	PICO	PIMO	PIN	PJW	PL	PLE	PM
PMTA	PPP	PPPM	PRAPAT	PRECHA	PRIME	PRIN	PRINC	PROEN	PROS	PROUD	PSG
PSTC	PT	PTC	QLT	RCL	RICHY	RJH	ROJNA	RPC	RT	RWI	S11
SA	SABUY	SAK	SALEE	SAMCO	SANKO	SAPPE	SAWAD	SCAP	SCI	SCP	SE
SECURE	SFLEX	SFP	SFT	SGP	SIAM	SINGER	SKE	SKN	SKR	SKY	SLP
SMART	SMD	SMIT	SMT	SNNP	SNP	SO	SPA	SPC	SPCG	SR	SRICHA
SSF	SSP	STANLY	STC	STPI	SUC	SVOA	SVT	SWC	SYNEX	TAE	TAKUNI
TCC	TCMC	TFG	TFI	TFM	TGH	TIDLOR	TIGER	TIPH	TITLE	TM	TMC
TMD	TMI	TNL	TNP	TNR	TOG	TPA	TPAC	TPCS	TPIPL	TPIPP	TPLAS
TPS	TQR	TRITN	TRT	TRU	TRV	TSE	TVT	TWP	UBE	UEC	UKEM
UMI	UOBKH	UP	UPF	UTP	VIBHA	VL	VPO	VRANDA	WGE	WIJK	WIN
WINMED	WORK	WP	XO	YUASA	ZIGA						



A	A5	AI	ALL	ALPHAX	AMC	APP	AQ	AU	B52	BEAUTY	BGT
BLAND	BM	BROCK	BSBM	BTNC	CAZ	CCP	CGD	CMAN	CMO	CMR	CPANEL
CPT	CSR	CTW	D	DCON	EKH	EMC	EP	EVER	F&D	FMT	GIFT
GLOCON	GLORY	GREEN	GSC	HL	HTECH	IHL	INOX	JAK	JMART	JSP	JUBILE
KASET	KCM	KWI	KYE	LEE	LPH	MATI	M-CHAI	MCS	MDX	MENA	MJD
MORE	MPIC	MUD	NC	NEWS	NFC	NSL	NV	PAF	PEACE	PF	PK
PPM	PRAKIT	PTECH	PTL	RAM	ROCK	RP	RPH	RSP	SIMAT	SISB	SK
SOLAR	SPACK	SPG	SQ	STARK	STECH	SUPER	SVH	TC	TCCC	TCJ	TEAM
THE	THMUI	TKC	TNH	TNPC	TOPP	TPCH	TPOLY	TRUBB	TTI	TYCN	UMS
UNIQ	UPA	UREKA	VARO	W	WFX	WPH	YGG				

ข้อมูล Anti-Corruption Progress Indicator ของบริษัทจดทะเบียน

ได้รับการรับรอง

2S	7UP	ADVANC	AF	AI	AIE	AIRA	AJ	AKP	AMA	AMANAH	AMATA
AMATAV	AP	APCS	AS	ASIAN	ASK	ASP	AWC	AYUD	B	BAFS	BAM
BANPU	BAY	BBL	BCH	BCP	BCPG	BE8	BEC	BEYOND	BGC	BGRIM	BKI
BLA	BPP	BROOK	BRR	BSBM	BTS	BWG	CEN	CENTEL	CFRESH	CGH	CHEWA
CHOTI	CHOW	CIG	CIMBT	CM	CMC	COM7	COTTO	CPALL	CPF	CPI	CPL
CPN	CRC	CSC	DCC	DELTA	DEMCO	DIMET	DRT	DTAC	DUSIT	EA	EASTW
EGCO	EP	EPG	ERW	ESTAR	ETE	FE	FNS	FPI	FPT	FSMART	FSS
FTE	GBX	GC	GCAP	GEL	GFPT	GGC	GJS	GPI	GPSC	GSTEEL	GULF
GUNKUL	HANA	HARN	HEMP	HENG	HMPRO	HTC	ICC	ICHI	IFS	III	ILINK
INET	INSURE	INTUCH	IRC	IRPC	ITEL	IVL	JKN	JR	K	KASET	KBANK
KBS	KCAR	KCE	KGI	KKP	KSL	KTB	KTC	KWI	L&E	LANNA	LH
LHFG	LHK	LPN	LRH	M	MAJOR	MAKRO	MALEE	MATCH	MBAX	MBK	MC
MCOT	META	MFC	MFEC	MILL	MINT	MONO	MOONG	MSC	MST	MTC	MTI
NBC	NEP	NINE	NKI	NOBLE	NOK	NSI	NWR	OCC	OGC	ORI	PAP
PATO	PB	PCSGH	PDG	PDJ	PG	PHOL	PK	PL	PLANB	PLANET	PLAT
PM	PPP	PPPM	PPS	PR9	PREB	PRG	PRINC	PRM	PROS	PSH	PSL
PSTC	PT	PTG	PTT	PTTEP	PTTGC	PYLON	Q-CON	QH	QLT	QTC	RATCH
RML	RWI	S&J	SAAM	SABINA	SAPPE	SAT	SC	SCB	SCC	SCCC	SCG
SCGP	SCM	SCN	SEAOIL	SE-ED	SELIC	SENA	SGP	SINGER	SIRI	SITHAI	SKR
SMIT	SMK	SMPC	SNC	SNP	SORKON	SPACK	SPALI	SPC	SPI	SPRC	SRICHA
SSF	SSP	SSSC	SST	STA	STGT	STOWER	SUSCO	SVI	SYMC	SYNTEC	TAE
TAKUNI	TASCO	TCAP	TCCM	TFG	TFI	TFMAMA	TGH	THANI	THCOM	THIP	THRE
THREL	TIDLOR	TIPCO	TISCO	TKS	TKT	TMILL	TMT	TNITY	TNL	TNP	TNR
TOG	TOP	TOPP	TPA	TPCS	TPP	TRU	TRUE	TSC	TSTE	TSTH	TTA
TTB	TTCL	TU	TVDH	TVI	TVO	TWPC	U	UBE	UBIS	UEC	UKEM
UOBKH	UPF	UV	VGI	VIH	WACOAL	WHA	WHAUP	WICE	WIIK	XO	YUASA
ZEN	ZIGA										

ประกาศเจตนาสมัคร

AH	ALT	APCO	ASW	B52	CHG	CI	CPR	CPW	DDD
ECF	EKH	ETC	EVER	FLOYD	GLOBAL	ILM	INOX	J	JMART
KEX	KUMWEL	LDC	MEGA	NCAP	NOVA	NRF	NUSA	OR	PIMO
SAK	SIS	SSS	STECH	SUPER	SVT	TKN	TMD	TMI	TQM
VARO	VCOM	VIBHA	W	WIN					

ไม่เปิดเผยหรือไม่มีนโยบาย

4CS	3K-BAT	A	A5	AAI	AAV	ABICO	ABM	ACAP	ACC
ADB	ADD	AEONTS	AFC	AGE	AHC	AIT	AJA	AKR	ALL
ALUCON	AMARC	AMARIN	AMC	AMR	ANAN	AOT	APEX	APP	APURE
ARIN	ARIP	ARROW	ASAP	ASEFA	ASIA	ASIMAR	ASN	ATP30	AU
BBGI	BBIK	BC	BCT	BDMS	BEAUTY	BEM	BGT	BH	BIG
BIZ	BJC	BJCHI	BKD	BLAND	BLESS	BLISS	BM	BOL	BR
BSM	BTG	BTNC	BTW	BUI	BYD	CAZ	CBG	CCET	CCP
CH	CHARAN	CHAYO	CHIC	CHO	CITY	CIVIL	CK	CKP	CMAN
CNT	COLOR	COMAN	CPANEL	CPH	CPT	CRANE	CRD	CSP	CSR
CV	CWT	D	DCON	DITTO	DMT	DOD	DPAINT	DTCI	DV8
EE	EFORL	EMC	ESSO	F&D	FANCY	FMT	FN	FORTH	FTI
GIFT	GL	GLAND	GLOCON	GLORY	GRAMMY	GRAND	GREEN	GSC	GTB
HL	HPT	HTECH	HUMAN	HYDRO	ICN	IFEC	IHL	IIG	IMH
INSET	IP	IRCP	IT	ITD	ITNS	JAK	JAS	JCK	JCKH
JSP	JUBILE	JWD	KAMART	KC	KCC	KCM	KDH	KIAT	KISS
KKC	KLINIQ	KOOL	KTIS	KUN	KWC	KWM	KYE	LALIN	LEE
LOXLEY	LPH	LST	MACO	MANRIN	MATI	MAX	M-CHAI	MCS	MDX
MGT	MICRO	MIDA	MITSIB	MJD	MK	ML	MODERN	MORE	MPIC
NATION	NC	NCH	NCL	NDR	NER	NETBAY	NEW	NEWS	NEX
NPK	NSL	NTV	NV	NVD	NYT	OHTL	OISHI	ONEE	OSP
PACO	PAF	PCC	PEACE	PERM	PF	PICO	PIN	PJW	PLUS
POLY	POMPUI	PORT	POST	PPM	PRAKIT	PRAPAT	PRECHA	PRIME	PRIN
PROUD	PSG	PTC	PTECH	PTL	RAM	RBF	RCL	RICHY	RJH
ROJNA	RP	RPC	RPH	RSP	RT	S	S11	SA	SABUY
SAM	SAMART	SAMCO	SAMTEL	SANKO	SAUCE	SAWAD	SAWANG	SCAP	SCI
SE	SEAFCO	SECURE	SENAJ	SFLEX	SFP	SFT	SGF	SHANG	SHR
SIMAT	SISB	SK	SKE	SKN	SKY	SLM	SLP	SMART	SMD
SO	SOLAR	SONIC	SPA	SPCG	SPG	SPVI	SQ	SR	SSC
STC	STEC	STHAI	STI	STP	STPI	SUC	SUN	SUTHA	SVH
SYNEX	TACC	TAPAC	TC	TCC	TCCC	TCJ	TCOAT	TEAM	TEAMG
TFM	TGE	TGPRO	TH	THAI	THANA	THE	THG	THL	THMUI
TITLE	TK	TKC	TLI	TM	TMC	TMW	TNDT	TNH	TNPC
TPBI	TPCH	TPIPL	TPIPP	TPLAS	TPOLY	TPS	TQR	TR	TRC
TRV	TSE	TSF	TSR	TTI	TTT	TTW	TVT	TWP	TWZ
UMI	UMS	UNIQ	UP	UPA	UPOIC	UREKA	UTP	UVAN	VL
VRANDA	WAVE	WFX	WGE	WINMED	WINNER	WORK	WORLD	WP	WPH
YONG									