

สวัสดี ตอนเช้า

แนวโน้มตลาดวันนี้



แนวโน้มในกรอบ รอดตัวเลขจ้างงานสหรัฐ

คาด SET แนวโน้มในกรอบระหว่าง 1430-1460 จุด โดยนักลงทุนในตลาดรอดตัวเลขจ้างงานนอกภาคเกษตรสหรัฐในคืนนี้ เพื่อประเมินทิศทางดอกเบี้ยเฟด ทั้งนี้ แนวโน้มราคา มีจุดติดตามสำคัญบริเวณ 1470 จุด หากปิดเหนือได้ จะสร้างสัญญาณกลับตัว ส่วนกรณีต่ำกว่า 1430 จุด เป็นสัญญาณลบต่อ

ประเด็นสำคัญ



- สมว. คมนาคมเตรียมเสนอ ครม. 10 ต.ค.นี้ พิจารณาค่าโดยสารรถไฟฟ้า 20 บ. ตลอดเส้นทาง มีผล 14 ต.ค. เร็วกว่าเป้าหมาย พ.ย.
- พาณิชย์ รายงานเงินเฟ้อทั่วไป ก.ย. +0.30%YoY ส่วน 4Q66 คาดลดลงต่อหรือติดลบจากมาตรการลดค่าไฟ ราคาดีเซล และราคาสินค้า โดยปรับลดเป้าเงินเฟ้อปีนี้เหลือ 1.0-1.7% จาก 1.0-2.0%
- กกพ. ลดค่าไฟฟ้าเหลือ 3.99 บ./หน่วย ตามมติ ครม. มีผล ก.ย. 66 โดยที่จ่ายค่าไฟฟ้าไปแล้วจะได้รับหักส่วนลดรอบบิล ต.ค.
- ThaiBMA คาดปีนี้กระแสเงินไหลออกจากตลาดตราสารหนี้ไทยเกิน 1.5 แสนลบ. มากสุดรอบ 8 ปี โดยกระจุกตัวอยู่ในตราสารหนี้ระยะสั้น จากส่วนต่างของ ดบ. ไทย-สหรัฐที่เพิ่มสูงขึ้น
- นายกฯ ให้ ตลท. ศึกษาขยายเวลาซื้อขายหุ้นเพื่อเพิ่มมูลค่าซื้อขาย แต่ต้องทำประชาพิจารณ์ทุกภาคส่วนในตลาดทุนก่อน พร้อมเสนอ 4 แนวทางพัฒนาตลาดทุนไทย ดึงดูดกระแสเงินลงทุนไหลกลับ
- สหรัฐรายงานจำนวนผู้ยื่นขอสวัสดิการว่างงานครั้งแรกสัปดาห์ที่แล้วเพิ่มขึ้นน้อยกว่าคาด บ่งชี้ว่าตลาดแรงงานสหรัฐยังคงแข็งแกร่ง ทำให้ นลท. กลับมากังวล Fed ตีง ดบ. ระดับสูงเป็นเวลานาน
- WTO ปรับลดคาดการณ์การขยายตัวการค้าโลกปีนี้สู่ 0.8% จากเดิม 1.7% หลังได้รับผลกระทบจากการปรับขึ้น ดบ. ของธนาคารกลาง บั่นทอนกำลังซื้อของผู้บริโภคในสหรัฐ ยุโรป และเอเชีย
- สหภาพแรงงานออสเตรเลียขู่ที่จะกลับมานัดหยุดงานอีกครั้งในโครงการ LNG หลัก 2 โครงการของเซฟรอน หลังการเจรจาล้มเหลว ทำให้ราคาก๊าซ LNG มีความผันผวนเพิ่มขึ้นในระยะสั้น

กลยุทธ์การลงทุน

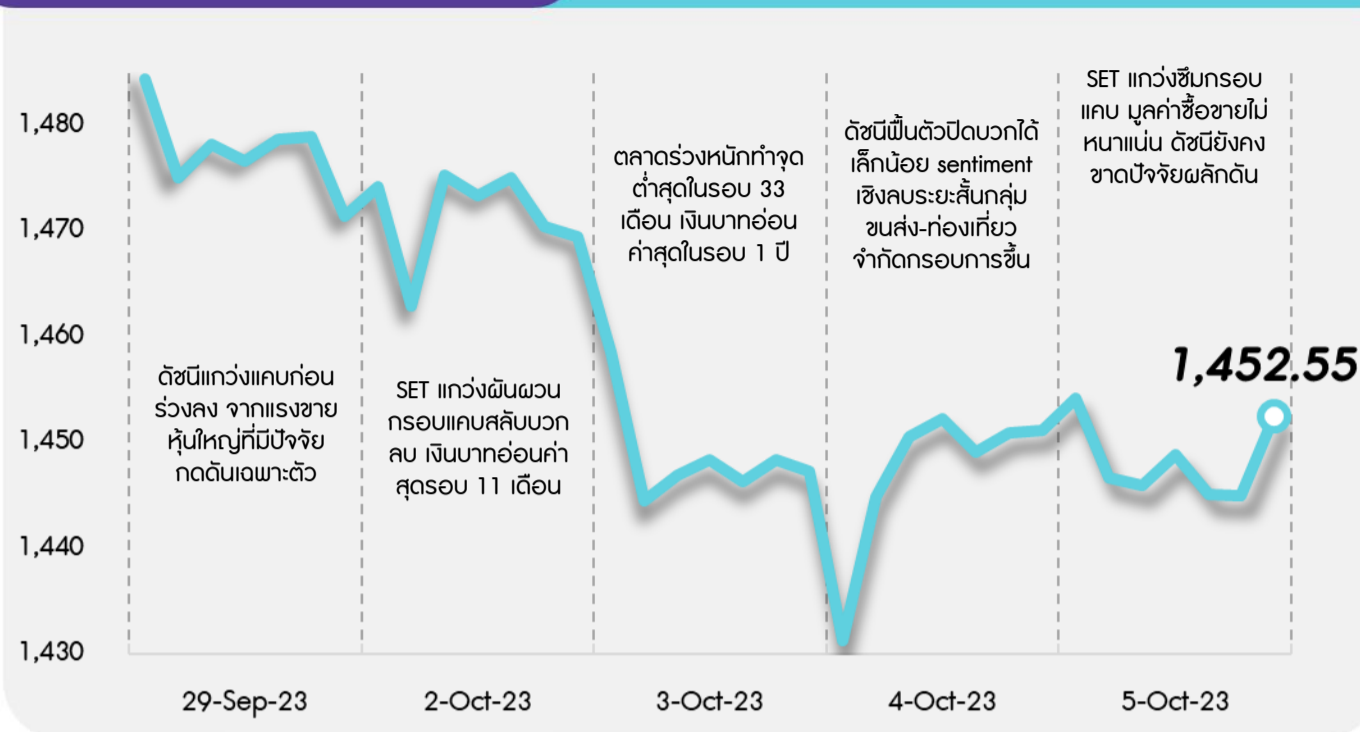


แม้เดือน ต.ค. คาด SET จะเริ่มปรับตัวดีขึ้น จากคาดหวังมีความชัดเจนมากขึ้นเกี่ยวกับนโยบายภาครัฐและการฟื้นตัวของเศรษฐกิจจีน อย่างไรก็ตามช่วงสิ้นปีภาพรวมเศรษฐกิจโลกที่ไม่สดใสและการรายงานตัวเลขเศรษฐกิจของสหรัฐและยุโรปที่ยังมีแนวโน้มชะลอตัว คาดจะยังกดดันบรรยากาศการลงทุนในตลาดหุ้นไทยให้ฟื้นตัวช้าหรือปรับขึ้นได้ไม่แรงมากนัก กลยุทธ์ลงทุนจึงแนะนำ “Selective Buy” ในธีมที่มีปัจจัยเฉพาะตัว

กลยุทธ์การลงทุนประจำวัน วันศุกร์ที่ 6 ตุลาคม พ.ศ. 2566

แนวรับ - แนวต้าน

1440/1430 - 1460/1470



ลือคเป้าลงทุน



Weekly Portfolio : สัปดาห์นี้มอง SET ปรับลงแรง ถูกกดดันจากการอ่อนตัวของราคาน้ำมันและภาพรวมเศรษฐกิจโลกที่ไม่สดใส โดยล่าสุด World Bank ปรับลดคาดการณ์ GDP growth ประเทศในภูมิภาคเอเชียตะวันออกเฉียงใต้ (รวมทั้งไทย) ซึ่งกดดันบรรยากาศการลงทุนทำให้ SET Index ทำจุดต่ำสุดนับตั้งแต่ปี 2564 ดังนั้นจึงแนะนำ “Selective Buy” ในธีมที่มีปัจจัยเฉพาะตัว ดังนี้

- 1) หุ้นเก็งกำไร มองเป็นโอกาสซื้อสะสมหุ้นที่ราคา Oversold และยังมีปัจจัยพื้นฐานดี อีกทั้ง Valuation ไม่แพง (PER และ PBV 23F ต่ำกว่าค่าเฉลี่ยย้อนหลัง 5 ปี) เนื่องจากคาดการณ์ราคาหุ้นจะปรับตัวได้ดีหาก SET ฟื้นตัว เลือก CPALL TOP CPN BDMS MINT
- 2) หุ้นเก็งกำไรในธีมปีโตรดอลลาร์ จากกำลังซื้อตลาดตะวันออกกลางดีขึ้นตามราคาน้ำมันที่ปรับขึ้น 10%QoQ ใน 3Q66 เลือก BH (ผู้ป่วยตะวันออกกลางเพิ่มขึ้น)
- 3) หุ้นเก็งกำไรจากราคาน้ำมันที่ทรงตัวอยู่ในระดับสูง เลือก PTTEP BCP ทั้งนี้จะเริ่มเพิ่มความระมัดระวังการเก็งกำไรหาก Brent เกิน 100 เหรียญสหรัฐ
- 4) หุ้นซื้อลงทุน โดยคาดการณ์ดำเนินงาน 3Q66 จะมีเติบโตดี และยังมีโมเมนตัมที่ดีต่อเนื่องใน 4Q66 เลือก BCH HANA KCE AOT ERW KLINIQ

ขณะที่ระยะกลางแนะนำระมัดระวังหุ้นที่คาดว่าจะได้รับผลกระทบจากปรากฏการณ์เอลนีโญที่จะกระทบต่อกำลังซื้อภาคเกษตรลดลง ได้แก่ กลุ่มพาณิชย์ (GLOBAL) กลุ่มสินเชื้อ (MTC SAWAD) กลุ่มยานยนต์ (SAT STANLY) กลุ่มเครื่องดื่ม (CBG มีต้นทุนน้ำตาลสูง) รวมถึงกลุ่มเกษตรและอาหาร (CPF GFPT)

Daily top picks



BBL คาดกำไรโตแข็งแกร่งที่สุดในกลุ่มเพราะ NIM จะขยายตัวมากที่สุด หลังได้ประโยชน์จากปรับขึ้นอัตราดอกเบี้ย โดยล่าสุดขึ้นดอกเบี้ยเงินกู้ 25 bps ขณะที่ขึ้นดอกเบี้ยเงินฝากประจำ 20-25 bps และคงดอกเบี้ยเงินฝากออมทรัพย์ ทำให้ส่วนต่างอัตราดอกเบี้ยมี Upside 8 bps

AOT ได้ประโยชน์จากเข้าสู่ช่วงไฮซีซั่นของธุรกิจท่องเที่ยวไทย เนื่องจากนักท่องเที่ยวที่เพิ่มขึ้นจะทำให้กำไรเพิ่มขึ้น (+YoY, +QoQ) ใน 4QFY66-1QFY67 ขณะที่ช่วงสิ้นปีมองราคาหุ้นปรับลงสะท้อนปัจจัยลบแล้ว อีกทั้งหากเทียบ YTD ราคาหุ้นยังตามหลังหุ้นอื่นๆ ในกลุ่มท่องเที่ยว

สวัสดี ตอนเช้า

บทวิเคราะห์วันนี้

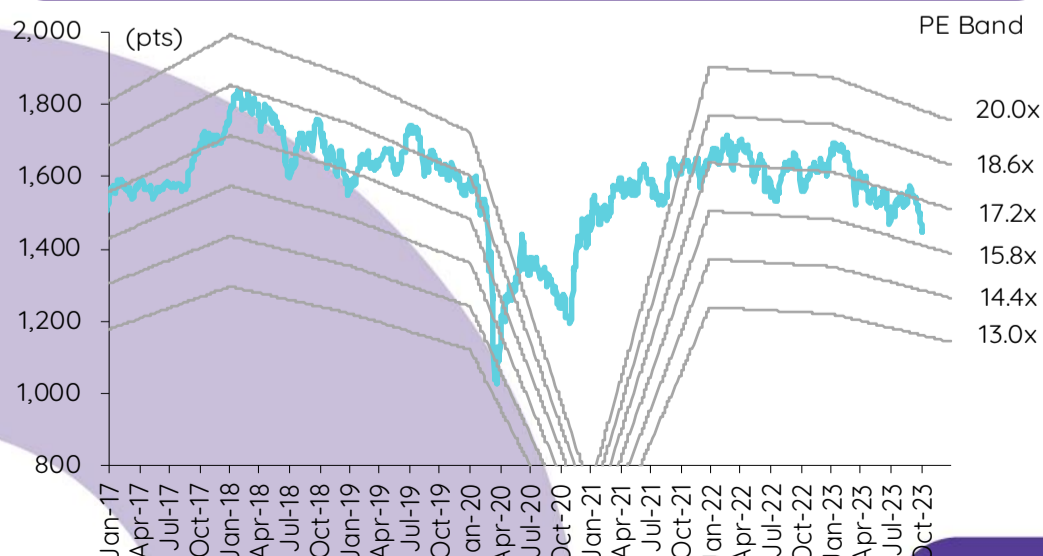
กลุ่มสื่อสาร – หยอดปักหายใจ

PTTEP – พร็วิว 3Q66: คาดกำไรลดลง QoQ แต่แข็งแกร่ง

เกาะข่าวเศรษฐกิจ

วันที่	เหตุการณ์
2 ต.ค.	Economic release: JP – ดัชนีภาคการผลิตและนอกภาคการผลิตโดยกันกันประจำ 3Q23; JP/EU - ดัชนี PMI ภาคการผลิตขึ้นสุดท้ายเดือนก.ย.; EU – อัตราการว่างงานเดือนส.ค.; US - ดัชนี PMI ภาคการผลิตโดย ISM เดือนก.ย.
3 ต.ค.	Economic release: US – ตำแหน่งงานว่างเปิดใหญ่จาก JOLTS เดือนส.ค.
4 ต.ค.	Economic release: JP/EU - ดัชนี PMI ภาคบริการขึ้นสุดท้ายเดือนก.ย.; EU - ดัชนีราคาผู้ผลิตเดือนส.ค., ยอดค้าปลีกเดือนส.ค.; US - ดัชนี PMI ภาคบริการโดย ISM เดือนก.ย., ปริมาณน้ำมันดิบคงคลังรายสัปดาห์, การเปลี่ยนแปลงการจ้างงานนอกภาคเกษตรโดย ADP เดือนส.ค. Event: การประชุมคณะกรรมการกำกับพลังงานของกลุ่มโอเปก
5 ต.ค.	Economic release: US – จำนวนผู้ขอสวัสดิการการว่างงานรายสัปดาห์, ดุลการค้าเดือนส.ค.
6 ต.ค.	Economic release: JP – การใช้จ่ายภาคครัวเรือนเดือนส.ค.; US – รายได้เฉลี่ยรายชั่วโมง, การเปลี่ยนแปลงการจ้างงานนอกภาคเกษตรและอัตราการว่างงานเดือนก.ย.

การเคลื่อนไหวของ SET Index



ดัชนีตลาดหลักทรัพย์ของไทย

ดัชนี	5 ต.ค. (จุด)	Chg (จุด)	Chg (%)	มูลค่า (ล้านบาท)
SET	1,452.55	1.30	0.09	43,119.67
SET50	887.91	1.61	0.18	28,117.50
SET100	1,980.80	1.73	0.09	34,980.39
sSET	906.36	(0.58)	(0.06)	1,837.55
SETHD	854.84	(1.65)	(0.19)	16,986.92
SETCLMV	1,119.17	(3.88)	(0.35)	9,468.45
SETTHSI	936.85	0.77	0.08	29,848.80
SETWB	885.53	0.80	0.09	8,819.52
mai	439.05	(1.53)	(0.35)	1,200.27

สรุปการซื้อขายแยกตามกลุ่มผู้ลงทุน

(ล้านบาท) ต่างชาติ	5 ต.ค.	WTD	MTD	YTD
สุทธิ	(2,140)	(7,216)	(7,216)	(164,387)
สัดส่วน (%)	51.35	51.97	51.97	51.99
สถาบันฯ				
สุทธิ	1,693	2,814	2,814	53,703
สัดส่วน (%)	9.13	9.61	9.61	8.42
บัญชีบล.				
สุทธิ	(42)	(1,421)	(1,421)	303
สัดส่วน (%)	7.42	7.25	7.25	7.64
บุคคล				
สุทธิ	490	5,824	5,824	110,382
สัดส่วน (%)	32.10	31.18	31.18	31.94

การซื้อขายสุทธิแยกตามกลุ่มผู้ลงทุนของ S50 futures

(สัญญา)	5 ต.ค.	WTD	MTD	YTD
ต่างชาติ	(4,560)	714	714	(316,008)
สถาบัน	(108)	2,308	2,308	58,563
รายย่อย	4,668	(3,022)	(3,022)	257,445

การซื้อขายของต่างชาติในตลาดพันธบัตร

(ล้านบาท)	5 ต.ค.	WTD	MTD	YTD
ซื้อ	607	9,797	9,797	820,449
ขาย	2,090	14,444	14,444	835,777
สุทธิ	(1,483)	(4,646)	(4,646)	(15,327)

หยุดพักหายใจ

เรามีนุ้มนมองเชิงบวกลดน้อยลงต่อกลุ่มสื่อสารในช่วงที่เหลือของปีปี แม้ว่าการแข่งขันด้านราคาในธุรกิจโทรศัพท์เคลื่อนที่และธุรกิจ FBB จะลดลงอย่างต่อเนื่องและต้นทุนค่าไฟฟ้าลดลง เนื่องจากเราเชื่อว่าปัจจัยบวกเหล่านี้สะท้อนในราคาหุ้นไปแล้ว ดังเห็นได้จากผลการที่หุ้นกลุ่มสื่อสาร (ADVANC และ TRUE) ปรับตัว outperform SET อยู่ 6.6% ปัจจุบัน TRUE มีแผนธุรกิจหลังควบรวมกิจการที่ชัดเจนมากขึ้น แต่ผลประกอบการน่าจะยังคงอยู่ในแดนลบต่อเนื่องไปจนถึงปี 2567 ดังนั้นเราจึงคงคงค่าแนะนำ NEUTRAL สำหรับ TRUE ด้วยราคาเป้าหมายอ้างอิงวิธี DCF ที่ 7.5 บาท (WACC 5.5% และ LTG 2%) ในขณะที่เราปรับค่าแนะนำสำหรับ ADVANC ลดลงสู่ NEUTRAL (จาก OUTPERFORM) แต่คงราคาเป้าหมายอ้างอิงวิธี DCF ไว้ที่ 245 บาท (WACC 6% และ LTG 2%) เนื่องจาก upside มีจำกัดในระยะ 3 เดือนข้างหน้า

ปี 2566: ปีแห่งการควบรวม ปี 2566 เป็นปีที่มีเหตุการณ์สำคัญ 2 เหตุการณ์เกิดขึ้นในกลุ่มสื่อสาร: การควบรวม TRUEE กับ DTAC เป็น TRUE และการเข้าซื้อกิจการ TTTBB และ JASIF โดย ADVANC (ยังรอการอนุมัติจาก กสทช.) ทั้งสองเหตุการณ์นี้มีเป้าหมายเพื่อสร้างการเติบโตจากภายนอก (inorganic growth) ในระยะยาว แต่จะทำให้มีค่าใช้จ่ายเกี่ยวกับการควบรวมเกิดขึ้นในระยะสั้น TRUE กลายเป็นผู้ให้บริการโทรศัพท์เคลื่อนที่รายใหญ่ที่สุด ด้วยส่วนแบ่งตลาด 53% เพิ่มขึ้นจาก 31% ก่อนดีลควบรวม และ ADVANC จะกลายเป็นผู้ให้บริการ FBB รายใหญ่ที่สุด ด้วยส่วนแบ่งตลาด 43% (หลังจากได้รับอนุมัติจาก กสทช.) เพิ่มขึ้นจาก 22%

การควบรวมกิจการจะหนุนให้ blended ARPU ในธุรกิจโทรศัพท์เคลื่อนที่ปรับตัวเพิ่มขึ้น เราเริ่มเห็นผู้ให้บริการโทรศัพท์เคลื่อนที่ขึ้นราคาแพ็คเกจบริการโทรศัพท์เคลื่อนที่ หรือคงราคาไว้แต่ลดปริมาณการใช้งานประเภทเสียงและข้อมูลที่เสนอในแพ็คเกจลง ซึ่งช่วยผลักดันให้ blended ARPU ในธุรกิจโทรศัพท์เคลื่อนที่ของ ADVANC ขึ้นตัว QoQ ใน 2Q66 และช่วยให้ blended ARPU ของ TRUE เริ่มทรงตัว QoQ เราคาดว่าจะเห็นการปรับตัวดีขึ้นต่อเนื่องใน 2H66 เนื่องจากเรายังคงพบว่าผู้ให้บริการโทรศัพท์เคลื่อนที่ลดปริมาณการใช้งานประเภทข้อมูลที่เสนอในแพ็คเกจลงอย่างต่อเนื่องใน 3Q66 ซึ่งจะช่วยให้ลูกค้าบางส่วนเปลี่ยนไปใช้แพ็คเกจที่มีราคาสูงขึ้น และหนุนให้ ARPU ปรับตัวเพิ่มขึ้น

การแข่งขันด้านราคาในธุรกิจ FBB รุนแรงน้อยลงก่อน กสทช. อนุมัติดีลซื้อกิจการ ใน 2Q66 ARPU ในธุรกิจ FBB ปรับตัวดีขึ้น QoQ หลังจากผู้เล่นรายหลักๆ เริ่มถอดแพ็คเกจราคาถูกลง เช่น แพ็คเกจราคา 299-399 บาท/เดือน แพ็คเกจเริ่มต้นตอนนี้อยู่ที่ 499 บาท/เดือน ปัจจุบัน ADVANC อยู่ระหว่างรอ กสทช. อนุมัติดีลซื้อ TTTBB และ JASIF ซึ่งคาดว่าจะได้ข้อสรุปภายใน 4Q66 หลังจากดีลนี้เสร็จสิ้น ผู้เล่นรายหลักจะลดลงเหลือ 2 ราย คือ ADVANC และ TRUE อย่างไรก็ตาม เราเชื่อว่าโครงสร้างราคาสำหรับอุตสาหกรรมมีการปรับเปลี่ยนเพื่อสะท้อนจำนวนผู้เล่นรายหลักที่ลดลงไปเรียบร้อยแล้ว ดังนั้นเราจึงคาดว่า ARPU จะมี upside จำกัดหลังจากดีลดังกล่าวแล้วเสร็จ

คาดผลประกอบการ 3Q66 ของกลุ่มสื่อสารปรับตัวดีขึ้น QoQ โดยได้รับแรงหนุนจากรายได้ที่สูงขึ้นทั้งจากธุรกิจโทรศัพท์เคลื่อนที่และธุรกิจ FBB นอกจากนี้ใน 3Q66 ยอดขายเครื่องโทรศัพท์มือถือที่น่าจะแข็งแกร่งขึ้น QoQ โดยมีสาเหตุมาจากการวางจำหน่าย iPhone 15 พร้อมกับมาร์จินที่ดี ต้นทุนค่าไฟฟ้ที่ลดลงน่าจะเป็นปัจจัยขับเคลื่อนอีกอย่างหนึ่งสำหรับกลุ่มสื่อสาร เราคาดว่า ADVANC จะรายงานกำไร 3Q66 ที่ 7.4 พันลบ. เพิ่มขึ้น 2.8% QoQ และ 22.4% YoY ในขณะที่เราคาดว่า TRUE จะรายงานขาดทุน 1 พันลบ. ปรับตัวดีขึ้น QoQ จากขาดทุน 2.3 พันลบ. ค่าใช้จ่ายในการควบรวมธุรกิจระดับสูงจะเป็นปัจจัยสำคัญที่จุดรั้งผลประกอบการของบริษัท

Valuation summary

	Rating	Price (Bt)	TP (Bt)	ETR (%)	P/E (x) 22F	P/E (x) 23F	P/BV (x) 22F	P/BV (x) 23F
ADVANC	Neutral	225.0	245.0	12.4	24.4	23.6	7.4	7.1
TRUE	Neutral	7.0	7.5	7.9	n.m.	93.2	3.1	2.9
Average					24.4	58.4	5.2	5.0

Source: InnovestX Research

กิตติศ พฤติภกร, CFA, FRM
นักวิเคราะห์การลงทุนปัจจัยพื้นฐานด้านหลักทรัพย์
0-2949-1007
kittisorn.pruitipat@scb.co.th

เบรวิว 3Q66: คาดกำไรลดลง 9.0% แต่แข็งแกร่ง

ราคาหุ้น PTTEP ปรับตัวลดลงมาแล้ว 6% จากจุดสูงสุดล่าสุดในช่วงปลายเดือน ก.ย. และยังคงลดลง 8% YTD ราคา น้ำมันในตลาดโลกที่พุ่งสูงขึ้นตั้งแต่ปลายเดือนส.ค. สืบเนื่องมาจากการลดอุปทานอย่างมีประสิทธิภาพโดยกลุ่มโอเปกพลัส ได้จุดประกายให้นักลงทุนหันมาให้ความสนใจหุ้น PTTEP จนกระทั่งมีแรงขายทำกำไรอย่างรวดเร็วเกิดขึ้นเมื่อไม่นานมานี้ แม้ว่าราคาน้ำมันผันผวน แต่เราคาดว่ากำไร 3Q66 ของ PTTEP จะยังคงแข็งแกร่ง แม้ว่าปรับตัวลดลง 9.0% เรายังคงเรตติ้ง NEUTRAL สำหรับ PTTEP ด้วยราคาเป้าหมายอ้างอิงวิธี DCF ที่ 185 บาท โดยอิงกับราคาน้ำมันเบรนท์ระยะยาวที่ US\$70/bbl โหมเมนต์เชิงบวกของราคาน้ำมันที่ได้แรงหนุนจากฝั่งอุปทานจะยังคงเป็นปัจจัยกระตุ้นราคาหุ้นในระยะสั้น แต่อุปสงค์ทั่วโลกที่เปราะบางจะสร้างแรงกดดันต่อแนวโน้มขาขึ้นอย่างต่อเนื่อง

กำไร 3Q66 จะลดลง 9.0% เพราะต้นทุนต่อหน่วยสูงขึ้น เราคาดว่ากำไรสุทธิ 3Q66 ของ PTTEP (ประกาศ 27 ต.ค.) จะลดลง 21.2% YoY และ 9.5% QoQ สู่ 1.9 หมื่นลบ. ทั้งนี้ ราคาน้ำมันสูงขึ้น โดยมีสาเหตุมาจากขาดทุนจากรายการที่ไม่ได้เกิดขึ้นประจำ (ขาดทุนจากการป้องกันความเสี่ยงราคาน้ำมันและขาดทุนอัตราแลกเปลี่ยน) จำนวน US\$30 ล้านบวกกับการปรับปรุงภาษีเงินได้รอการตัดบัญชีที่ไม่ใช่เงินสดของโครงการผลิตในมาเลเซียจำนวน US\$30 ล้าน กำไรจากการดำเนินงานปกติคาดว่าจะทรงตัว 9.0% แต่ลดลง 22% YoY สู่ 2.0 หมื่นลบ. โดยมีสาเหตุมาจากต้นทุนต่อหน่วยที่สูงขึ้น (+9.3% QOQ) จากการหยุดซ่อมบำรุงตามแผนหลายโครงการ และปริมาณการขายน้ำมันที่เพิ่มขึ้นโดยมีต้นทุนต่อหน่วยสูงกว่าปริมาณการขายก๊าซ

ปริมาณการขายสูงขึ้น 9.0% จากยอดขายน้ำมันที่เพิ่มขึ้น เราประเมินว่าปริมาณการขายของ PTTEP จะเพิ่มขึ้น 5% QoQ สู่ 467kBOED แม้ว่าต่ำกว่าเป้าที่บริษัทวางไว้ก่อนหน้านี้ที่ 470kBOED ปัจจัยขับเคลื่อนที่สำคัญสำหรับปริมาณการขายใน 3Q66 คือ ปริมาณการขายน้ำมันที่เพิ่มขึ้นจากโครงการในโอมาน (PDO และ Oman Block 61) เนื่องจากการจัดส่งบางส่วนเลื่อนมาจาก 2Q66 และการผลิตที่เพิ่มขึ้นจากแหล่งน้ำมันในมาเลเซีย (Sabah-K) ซึ่งหยุดซ่อมบำรุงตามแผนใน 2Q66 ปริมาณการขายผลิตภัณฑ์น้ำมันที่เพิ่มขึ้นยังช่วยหนุนให้สัดส่วนผลิตภัณฑ์ประเภทของเหลวเพิ่มขึ้นจาก 27-28% ใน 1H66 สู่ 30% ใน 3Q66 ปริมาณการขายก๊าซจากโครงการ G1/61 (เอราวัณ) ก็เพิ่มขึ้น 9.0% เนื่องจากบริษัทสามารถเพิ่มปริมาณการผลิตเป็น 400mmcf/d ตั้งแต่เดือนมิ.ย. แต่ถูกลดทอนโดยปริมาณการขายที่ลดลงจากโครงการ G2/61 (บงกช) โดยมีสาเหตุจากการหยุดซ่อมบำรุงตามแผน ผู้บริหารกล่าวว่าการผลิตของโครงการ G1/61 จะยังคงอยู่ที่ 400mmcf/d ต่อไปจนถึงสิ้นปี 2566 บริษัทเลื่อนแผนเพิ่มอัตราการผลิตเป็น 600mmcf/d ออกไปจากเดือนธ.ค. 2566 แต่ยังคงเป้าเพิ่มปริมาณการผลิตให้ถึง 800mmcf/d ภายในเดือนเม.ย. 2567 ใกล้เคียงเดิม

ASP ได้แรงหนุนจากราคาน้ำมันที่สูงขึ้น ASP ใน 3Q66 คาดว่าจะเพิ่มขึ้น 8.2% QoQ แต่ลดลง 7.8% YoY สู่ US\$49.5/BOE โดยมีสาเหตุจากราคาน้ำมันที่สูงขึ้น (+11.7% QoQ สำหรับราคาน้ำมันดูไบ) ในขณะที่ราคาก๊าซลดลง 1.7% QoQ สู่ US\$5.8/mmbtu ตามที่ระบุไว้ในการประชุมครั้งล่าสุดในเดือนส.ค. 2566 โดยเกิดจากปริมาณก๊าซที่สูงขึ้นจากโครงการภายใต้สัญญา PSC ใหม่ (G1/61 และ G2/61) ทั้งนี้ ASP ใน 3Q66 น่าจะดีกว่านี้หากไม่มีผลกระทบจาก lag time 2 เดือนในการปรับราคาขายของบางโครงการ ซึ่งบ่งชี้ว่า ASP ของ PTTEP จะเพิ่มขึ้นต่อเนื่องใน 4Q66 แม้ว่าราคาน้ำมันในตลาดจะยังคงตัวที่ระดับปัจจุบัน ASP ยังคงสูงกว่าต้นทุนต่อหน่วยที่ US\$28-29/BOE ซึ่งคาดว่าจะเพิ่มขึ้น 9.3% QoQ เราเชื่อว่า PTTEP จะสามารถรักษา EBITDA margin >75% ไว้ได้ใน 3Q66

คงเป้าหมายสำหรับปี 2566 PTTEP ยืนยันเป้าปริมาณการขายที่ 464kBOED ในปี 2566 ซึ่งหมายความว่าปริมาณการขายใน 4Q66 จะเพิ่มขึ้นอย่างต่อเนื่องสู่ 485kBOED (+5% QOQ) โดยจะได้แรงหนุนหลักจากโครงการในประเทศไทยที่หยุดซ่อมบำรุงใน 3Q66 ราคาน้ำมันที่สูงขึ้นจะเป็น upside risk สำหรับผลิตภัณฑ์ประเภทของเหลวของ PTTEP ปริมาณการขายปัจจุบันของเราอิงกับสมมติฐานราคาน้ำมันเบรนท์ปี 2566 ที่ US\$82/bbl เทียบกับราคาเฉลี่ย YTD ที่ US\$82.3/bbl ราคาเป้าหมายที่เรากำหนดด้วยวิธี DCF (สิ้นปี 2566) ที่ 185 บาท/หุ้น อิงกับราคาน้ำมันเบรนท์ระยะยาวที่ US\$70/bbl ตั้งแต่ปี 2568

ปัจจัยเสี่ยง: 1) ราคาน้ำมันดิบผันผวน 2) ต้นทุนต่อหน่วยสูงขึ้น 3) การด้อยค่าของสินทรัพย์ และ 4) การเปลี่ยนแปลงกฎหมายเกี่ยวกับการปล่อยก๊าซเรือนกระจก

ชัยพัชร ธนวัฒน์
นักวิเคราะห์การลงทุนปัจจัยพื้นฐานด้านหลักทรัพย์
0-2949-1005
chaipat.thanawattano@scb.co.th

สรุปข่าวในและต่างประเทศ

สรุปข่าวเศรษฐกิจและตลาดต่างประเทศ

เศรษฐกิจโลก **📈 สหรัฐเผยตัวเลขผู้ขอสวัสดิการว่างงานต่ำกว่าคาด** กระทรวงแรงงานสหรัฐเปิดเผยตัวเลขผู้ยื่นขอสวัสดิการว่างงานครั้งแรกเพิ่มขึ้นเพียง 2,000 ราย สู่ระดับ 207,000 รายในสัปดาห์ที่แล้ว ต่ำกว่าตัวเลขคาดการณ์ของนักวิเคราะห์ที่ระดับ 210,000 ราย ส่วนจำนวนชาวอเมริกันที่ยังคงขอรับสวัสดิการว่างงานต่อเนื่องลดลงสู่ระดับ 1.67 ล้านราย ต่ำกว่าตัวเลขคาดการณ์ที่ระดับ 1.68 ล้านราย - อินโฟเควสท์ (5 พ.ค. 66)

📈 สหรัฐเผยขาดดุลการค้าต่ำกว่าคาดในเดือนส.ค. กระทรวงพาณิชย์สหรัฐเปิดเผยว่า ตัวเลขขาดดุลการค้าในภาคสินค้าและบริการของสหรัฐลดลง 9.9% สู่ระดับ 5.83 หมื่นล้านดอลลาร์ในเดือนส.ค. ซึ่งเป็นระดับต่ำสุดนับตั้งแต่เดือนก.ย.2563 และต่ำกว่าที่นักวิเคราะห์คาดการณ์ที่ระดับ 6.23 หมื่นล้านดอลลาร์ ทั้งนี้ การนำเข้าลดลง 0.7% สู่ระดับ 3.143 แสนล้านดอลลาร์ ขณะที่การส่งออกเพิ่มขึ้น 1.6% สู่ระดับ 2.560 แสนล้านดอลลาร์ - อินโฟเควสท์ (5 พ.ค. 66) - อินโฟเควสท์ (5 ต.ค. 66)

📉 WTO หั่นคาดการณ์การค้าโลก เหตุดอกเบี๋ยสูงกระทบกำลังซื้อ องค์การการค้าโลก (WTO) ประกาศปรับลดคาดการณ์การขยายตัวของการค้าโลกในปีนี้ สู่ระดับ 0.8% จากระดับ 1.7% ที่มีการคาดการณ์ในเดือนเม.ย. WTO ระบุว่า การค้าโลกได้รับผลกระทบจากการปรับขึ้นอัตราดอกเบี้ยของธนาคารกลาง ซึ่งได้บั่นทอนกำลังซื้อของผู้บริโภคในสหรัฐ ยุโรป และเอเชีย นอกจากนี้ WTO เปิดเผยว่า เงินเฟ้อที่ดุดันขึ้นอย่างต่อเนื่องได้ทำให้ธนาคารกลางคงอัตราดอกเบี้ยในระดับสูงนานกว่าที่คาดไว้ ขณะที่ตลาดอสังหาริมทรัพย์ของจีนที่อ่อนแอ และสงครามในยูเครนได้ส่งผลกระทบต่อแนวโน้มการค้าโลก WTO ระบุว่า การซื้อขายสินค้าส่วนใหญ่มีการชะลอตัวลงในปีนี ยกเว้นรถยนต์ ซึ่งมียอดขายที่พุ่งขึ้นชดเชยภาวะขาดแคลนที่ได้จำกัดการส่งออกในช่วงการแพร่ระบาดของโควิด-19 ขณะเดียวกัน WTO คาดการณ์ว่าเศรษฐกิจโลกจะมีการขยายตัว 3% ในปีนี้ และ 2.8% ในปีหน้า - อินโฟเควสท์ (5 พ.ค. 66)

ตลาดเงิน **📉 ดอลลาร์สหรัฐอ่อนค่าลงเมื่อเทียบกับสกุลเงินหลัก ๆ** ในการซื้อขายที่ตลาดปริวรรตเงินตรานิวยอร์กในวันพฤหัสบดี (5 ต.ค.) หลังจากอัตราผลตอบแทนพันธบัตรรัฐบาลสหรัฐชะลอตัวลง ขณะที่นักลงทุนจับตาการเปิดเผยตัวเลขจ้างงานนอกภาคเกษตรของสหรัฐในวันนี้ เพื่อประเมินแนวโน้มอัตราดอกเบี้ยของธนาคารกลางสหรัฐ (เฟด) ทั้งนี้ ดัชนีดอลลาร์ ซึ่งเป็นดัชนีวัดความเคลื่อนไหวของดอลลาร์เมื่อเทียบกับสกุลเงินหลัก 6 สกุลในตะกร้าเงิน ลดลง 0.42% แตะที่ระดับ 106.3469 ดอลลาร์สหรัฐอ่อนค่าลงเมื่อเทียบกับเงินเยน ที่ระดับ 148.4060 เยน จากระดับ 149.0600 เยนในวันพุธ (4 ต.ค.) ขณะเดียวกันก็อ่อนค่าลงเมื่อเทียบกับฟรังก์สวิส ที่ระดับ 0.9129 ฟรังก์ จากระดับ 0.9170 ฟรังก์, อ่อนค่าเมื่อเทียบกับดอลลาร์แคนาดา ที่ระดับ 1.3713 ดอลลาร์แคนาดา จากระดับ 1.3745 ดอลลาร์แคนาดา และอ่อนค่าลงเมื่อเทียบกับโรนาสวีเดน ที่ระดับ 11.0066 โครนา จากระดับ 11.0701 โครนา ส่วนยูโร/เงินบาทเมื่อเทียบกับดอลลาร์สหรัฐ ที่ระดับ 1.0550 ดอลลาร์ จากระดับ 1.0503 ดอลลาร์ในวันพุธ และเงินปอนด์/เงินบาทแตะที่ระดับ 1.2194 ดอลลาร์ จากระดับ 1.2137 ดอลลาร์ - อินโฟเควสท์ (6 ต.ค. 66)

สินค้าโภคภัณฑ์ **📉 สัญญาน้ำมันดิบเวสต์เท็กซัส (WTI) ตลาดนิวยอร์กปิดร่วงลงกว่า 2% ในวันพฤหัสบดี (5 ต.ค.)** และเป็นการดิ่งลงติดต่อกันวันที่ 2 เนื่องจากนักลงทุนยังคงวิตกกังวลเกี่ยวกับอุปสงค์เชื้อเพลิงที่ชะลอตัวลงในสหรัฐ ทั้งนี้ สัญญาน้ำมันดิบ WTI ส่งมอบเดือนพ.ย. ลดลง 1.91 ดอลลาร์ หรือ 2.3% ปิดที่ 82.31 ดอลลาร์/บาร์เรล ซึ่งเป็นระดับปิดต่ำสุดนับตั้งแต่วันที่ 30 ส.ค. 2566 ส่วนสัญญาน้ำมันดิบเบรนท์ (BRENT) ส่งมอบเดือนธ.ค. ลดลง 1.74 ดอลลาร์ หรือ 2.03% ปิดที่ 84.07 ดอลลาร์/บาร์เรล ซึ่งเป็นระดับปิดต่ำสุดนับตั้งแต่วันที่ 24 ส.ค. 2566 - อินโฟเควสท์ (6 ต.ค. 66)

📉 สัญญาทองคำตลาดนิวยอร์กปิดลบในวันพฤหัสบดี (5 ต.ค.) ทำสถิติปิดในแดนลบติดต่อกันเป็นวันที่ 9 หลังสหรัฐเปิดเผยตัวเลขผู้ขอรับสวัสดิการว่างงานต่ำกว่าคาด ซึ่งบ่งชี้ว่าตลาดแรงงานของสหรัฐยังคงแข็งแกร่ง และทำให้ให้นักลงทุนกังวลว่าธนาคารกลางสหรัฐ (เฟด) อาจจะตรึงอัตราดอกเบี้ยที่ระดับสูงเป็นเวลานาน ทั้งนี้ สัญญาทองคำตลาด COMEX (Commodity Exchange) ส่งมอบเดือนธ.ค. ลดลง 3 ดอลลาร์ หรือ 0.16% ปิดที่ 1,831.80 ดอลลาร์/ออนซ์ - อินโฟเควสท์ (6 ต.ค. 66)

ตลาดหุ้น **📉 ดัชนีดาวโจนส์ตลาดหุ้นนิวยอร์กปิดลบเล็กน้อยในวันพฤหัสบดี (5 ต.ค.)** ขณะที่นักลงทุนจับตาการเปิดเผยตัวเลขจ้างงานนอกภาคเกษตรประจำเดือนก.ย.ของสหรัฐในวันนี้ เพื่อประเมินแนวโน้มอัตราดอกเบี้ยของธนาคารกลางสหรัฐ (เฟด) ดัชนีเอสแอนด์พี500 ปิดที่ 4,258.19 จุด ลดลง 5.56 จุด หรือ -0.13% และดัชนี Nasdaq ปิดที่ 13,219.83 จุด ลดลง 16.18 จุด หรือ -0.12% - อินโฟเควสท์ (6 ต.ค. 66)

สรุปข่าวเศรษฐกิจและตลาดในประเทศ

เศรษฐกิจไทย **↔️ 'เอกชน' จีรัฐลงทุนท่องเที่ยวยั่งยืน ทอก.เร่งเติมศักยภาพสนามบินรับ "ททท."** มั่นใจปีนี้ตัวเลขนักท่องเที่ยวตามเป้า 25-30 ล้านคน เดินหน้า ลุยท่องเที่ยวยั่งยืน "ไทยแอร์เอเชีย" คาดปี 67 "สายการบิน" ขนผู้โดยสารกว่า 10% ทุกลำเตรียมบินเต็มทีปี 68 รับทัวริสต์ต่างชาติฟื้น แต่ 40 ล้านคน จีรัฐดึงลงทุนแหล่งท่องเที่ยว "แมน-มด" ระดับโลกปักธงอีสานเสริมทัพท่องเที่ยวธรรมชาติ ทอก.เร่งเสริมศักยภาพสนามบินสู่ความยั่งยืน - กรุงเทพธุรกิจ (6 ต.ค. 66)

↔️ จับตาเอกชนพิชิตแผนขยายหุ้นกู้ พิชิตบอนด์ยีลด์พุ่ง ดันต้นทุนเพิ่ม "สมาคมตราสารหนี้ไทย" จับตาเอกชนเสนอขายหุ้นกู้หลังพบไตรมาส3/66 ชะลอแผนขยาย 7 บริษัท รวมมูลค่าไม่เกินแสนล้าน เหตุบอนด์ยีลด์พุ่ง กดดันต้นทุนเพิ่ม หันระดมทุนช่องทางอื่นแทน เผยไตรมาส4 มีหุ้นกู้ครบกำหนด 1.57 แสนล้าน และยังมีเบ็ดเงินไหลออกบอนด์ไทย ต่อเนื่อง - กรุงเทพธุรกิจ (6 ต.ค. 66)















📉 ทำเงินเฟ้อทั่วไทยลดลง พาณิชย์ขุดเป้าเงินเฟ้อทั่วไปปี 66 เหลือ 1.0-1.7% มีค่ากลาง 1.35% จากเดิมคาด 1.0-2.0% ค่ากลาง 1.5% หลังพบสัญญาณเงินเฟ้ออาจติดลบช่วงสิ้นปีนี้ จากมาตรการลดค่าไฟ ราคาดีเซล และราคาสินค้า ยืนยันไม่ได้ลดจากกำลังซื้อลดส่วนจะเป็นผลให้หยุดขึ้นดอกเบี้ยนโยบายหรือไม่ให้ตาม สปท. - ไทยรัฐ (6 ต.ค. 66)

สรุปข่าวเศรษฐกิจและตลาดในประเทศ (ต่อ)

SET	📈 SET ปิดที่ 1,452.55 จุด เพิ่มขึ้น 1.30 จุด (+0.09%) มูลค่าซื้อขาย 43,119.67 ล้านบาท การซื้อขายหุ้นวันนี้ ดัชนีเคลื่อนไหวแดนลบเป็นส่วนใหญ่ โดยดัชนีทำจุดสูงสุด 1,456.34 จุด และทำจุดต่ำสุด 1,443.43 จุด - อินโฟเควสท์ (5 ต.ค. 66)
ตลท.	↔️ ตลาดหลักทรัพย์ หรือ นาย กษ. ยกระดับ บจ.ไทย ดึงดูดลงทุน ศึกษาขยายระยะเวลาซื้อขายหลักทรัพย์เพิ่มขึ้น รับบาทอ่อนกดดัน พันด์โฟลว์ทขาย ข้อมูลชี้สั้น ก.ย. SET แผงกว่าเพื่อนบ้าน ชี้ต่างชาติรอนำเงินเข้าหากนโยบายรัฐบาลออกผลค่าเงินบาทกลับทิศ เศรษฐกิจไทยฟื้น - ก้นหูน (6 ต.ค. 66)
CPN	↔️ CPN ฟุ่ง Q4/2566 ฟอรัมแจ่ม รับอานิสงส์ผู้ใช้บริการขยายตัว พร้อมยกระดับความปลอดภัยเข้มงวดตรวจคนเข้าออกหวังสร้างความมั่นใจให้กับลูกค้า แคมเปญงบ 600 ล้านบาท อัปเดตแคมเปญกระตุ้นยอดปลายปี ชี้นำเดิมอีเวนต์แรกจับมือ Pokmon คุยงาน "The Great Celebration 2024" คาดช่วยเพิ่มกราฟฟิกจากแคมเปญได้กว่า 25-30% ทั่วประเทศ - ก้นหูน (6 ต.ค. 66)
DITTO	↔️ "ซูธร รัตนกมลพร" บอสใหญ่ DITTO ฉายภาพปีหน้าดิจิทัลสตูดิโอ คาดบิโกโปรเจกต์ทยอยออกเพียบ ล่าสุดนำร่องระบบดิจิทัลทวิน ชี้นำมูลค่าตลาดหมื่นล้านบาท ส่งชักรธุรกิจ 3 เดือนสุดท้ายโตต่อ โชว์แบ็กล็อก 5 พันล้านบาท มั่นใจดันผลงานปีนี้เข้าเป้าโต 20-30% - ก้นหูน (6 ต.ค. 66)
EA	↔️ "พลังงานบริษัท" ตีปีกรับมติสภากรงเทพมหานคร เปลี่ยนรถเมล์สีน้ำตาล เป็นไฟฟ้าทั้งเมือง ภายใน 7 ปี สอดรับมติกรม.ก่อนหน้า EA เร่งส่งมอบปีนี้กว่า 2 พันคัน พร้อมเข้าร่วมประมูลรถเมล์ไฟฟ้าขสมก.อีก 1.2 พันคัน Q3/66 เพิ่มสัดส่วนส่งมอบรถบรทุกไฟฟ้าให้กลุ่มโลจิสติกส์นอกกลุ่มอโถเพิ่มขึ้น - ข่าวหุ้น (6 ต.ค. 66)
KUN	↔️ แม่ทัพ KUN "ประวิรัตน์ เทวอักษร" แย้มแผนพัฒนาที่ดินวางโมเดลธุรกิจ JV ร่วมกัน ต่อยอดธุรกิจ พร้อมชี้ทิศทางอสังหาฯปลายปีแข่งดุ เล็งปีหน้า 2 โลกขึ้นใหม่ทำเงิน โชว์โครงการพร้อมขาย 1.1 หมื่นล้านบาท เชื้อเพลิงทำกำไรเงินพระราม 2 รว 30% ส่วนรังสิตคาดเริ่มโอนพฤศจิกายนนี้ - ก้นหูน (6 ต.ค. 66)
MTW	↔️ MTW ยืมรับอานิสงส์รัฐไฟเขียวงบกลาง 1.02 พันล้านบาท หนุนการใช้รถยนต์ไฟฟ้า และรถมอเตอร์ไซค์ไฟฟ้า บริษัทย่อยเตรียมเปิดธุรกิจรับตีเต็มๆ หลังมือออเดอร์กว่า 3.3 พันคัน เชื่อผลงานปีนี้ทำ All Time High - ก้นหูน (6 ต.ค. 66)
NEX	↔️ สภาทท. ไฟเขียวเปลี่ยนรถเมล์เป็นรถอีวีทั้งหมด พบมีข้อมูลรถโดยสารจดทะเบียนราว 60,346 คัน ด้าน บขส.เตรียมออก TOR สัญญาเช่ารถบัส EV เร็วๆ นี้ คาดได้ผู้ชนะประมูลต้นปีหน้า ด้าน ซีอีโอ NEX ประกาศพร้อมทุกด้านเข้ารับงานพร้อมทำตลาดรถสองแถว ขณะที่ตลาดรถบรทุกอีวีต้นปีไตรมาส 4 สดใส - ก้นหูน (6 ต.ค. 66)
ORI	📈 ORI โชว์ยอดขาย Q3/2566 เพิ่มอีก 1.25 หมื่นล้านบาท โต 7% หนุน ยอดขาย 9 เดือนทะลุ 3.69 หมื่นล้านบาท คิดเป็น 82% ของเป้าหมายยอดขายรวมทั้งปีที่ 4.5 หมื่นล้านบาท เล็งเปิดโครงการใหม่ช่วงไฮซีซั่นอีกกว่า 12 โครงการ มูลค่ารวม 1.55 หมื่นล้านบาท อพยยอดขายเพิ่ม - ก้นหูน (6 ต.ค. 66)
SAPPE	↔️ "เซ็ปเป้" ส่งชักรผลงานไตรมาส 3/66 เต็มโต หนุนรายได้ปีนี้เพิ่มขึ้น 30-35% อานิสงส์ขยายตลาดต่างประเทศ-ออกสินค้าใหม่ต่อเนื่อง - ข่าวหุ้น (6 ต.ค. 66)
TMI	↔️ TMI โดรับอานิสงส์ "ใช้เล็อดออก" ระบาดหนัก ออเดอร์หลอดไฟใส่ยุงพุ่งพรวด แย้มไตรมาสสุดท้าย ผลิตภัณฑ์หลอดไฟระดับบูม รับเทศกาลแห่งความสุขส่งท้ายปี หนุนธุรกิจผลิตและจำหน่ายอุปกรณ์ไฟฟ้าปี 2566 ยอดขายโต ออเดอร์พุ่ง - ก้นหูน (6 ต.ค. 66)
TTA	📈 TTA ผนวกรับชักรย่อย เมอร์เมด มารีโม่ หรือ MML กว่าสัญญางานบริการนอกชายฝั่งใหม่ ทั้งในประเทศไทย ตะวันออกกลาง แอฟริกาใต้ เอเชีย และสหราชอาณาจักร มีมูลค่ารวมกันประมาณ 485 ล้านดอลลาร์สหรัฐ - ก้นหูน (6 ต.ค. 66)
UTP	↔️ UTP รับราคาเศษกระดาษในประเทศหดตัวอยู่ที่ 5 พันบาทต่อดัน ดุลราคา จำหน่ายลดลงกว่า 20% แนวไตรมาส 4/2566 ดีขึ้น พร้อมคงเป้าปริมาณจำหน่ายปี 2566 ไว้ที่ 2.4 แสนตัน ขณะที่คงเป้าหมายยอดขายทั้งปีนี้แตะ 4,000-4,200 ล้านบาท มองรัฐบาลชุดใหม่วางแนวทางกระตุ้นเศรษฐกิจหนุนการฟื้นตัวที่ดีขึ้นในปี 2567 - ก้นหูน (6 ต.ค. 66)

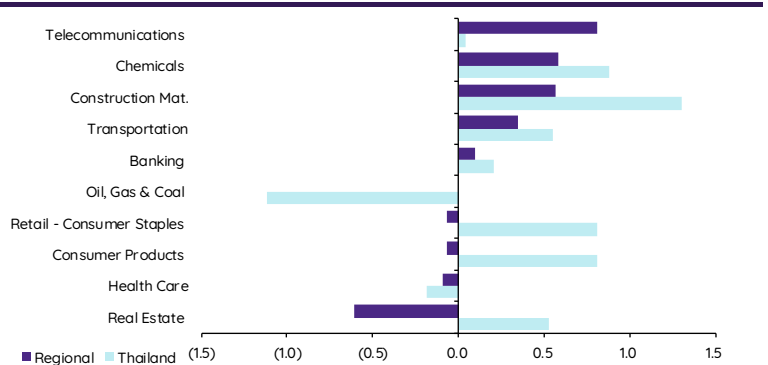
Update ทภาวะตลาด

การเคลื่อนไหวของตลาดทั่วโลก

	Performance (%)							PE (x)		EPS gth (%)		PBV (x)		ROE (%)	
	5-Oct	Index	Chg (pts)	1D	WTD	MTD	YTD	23F	24F	23F	24F	23F	24F	23F	24F
S&P 500		4,258	(5.56)	(0.1)	(0.7)	(0.7)	10.9	19.2	17.4	(0.4)	10.5	3.8	3.4	18.1	18.5
Euro Stoxx 600		441	1.23	0.3	(2.0)	(2.0)	3.9	12.1	11.5	4.3	4.6	1.7	1.6	13.5	13.2
Japan		31,075	548.48	1.8	(2.5)	(2.5)	19.1	20.4	17.4	6.2	17.3	1.7	1.6	8.2	9.0
Hang Seng		17,214	18.03	0.1	(3.3)	(3.3)	(13.0)	8.6	7.9	7.1	9.5	1.0	0.9	10.8	11.0
MSCI Asia x J		594	3.22	0.5	(1.8)	(1.8)	(4.2)	14.1	11.5	(6.5)	22.5	1.4	1.3	9.9	11.1
Philippines		6,179	(119.60)	(1.9)	(2.3)	(2.3)	(5.9)	11.6	10.5	13.7	10.2	1.4	1.3	12.2	11.9
Indonesia		6,875	(11.75)	(0.2)	(0.9)	(0.9)	0.4	14.4	12.8	3.0	12.6	1.8	1.7	13.1	13.5
Malaysia		1,416	(0.24)	(0.0)	(0.6)	(0.6)	(5.3)	14.2	12.8	5.1	10.4	1.3	1.2	8.9	9.3
Thailand		1,453	1.30	0.1	(1.3)	(1.3)	(13.0)	16.6	14.3	(6.5)	15.6	1.4	1.4	8.4	9.7
Asean 4 - simple avg.				(0.5)	(1.3)	(1.3)	(6.0)	14.2	12.6	3.8	12.2	1.5	1.4	10.6	11.1
China		3,110	0.00	0.0	0.0	0.0	0.7	11.4	9.9	16.9	15.0	1.3	1.1	11.1	11.6
India		65,632	405.53	0.6	(0.3)	(0.3)	7.9	22.1	18.0	18.0	22.2	3.2	2.8	14.2	15.0
Singapore		3,155	7.71	0.2	(1.9)	(1.9)	(3.0)	10.3	10.1	20.1	2.5	1.0	1.0	10.0	10.1
Taiwan		16,454	180.14	1.1	0.6	0.6	16.4	18.1	14.6	(33.2)	23.5	2.1	2.0	11.7	13.3
Korea		2,404	(2.09)	(0.1)	(2.5)	(2.5)	7.5	14.2	9.1	(26.1)	55.2	0.9	0.8	6.0	8.4
Others				0.4	(0.8)	(0.8)	5.9	15.2	12.4	(0.8)	23.7	1.7	1.5	10.6	11.7

การเคลื่อนไหวรายกลุ่มอุตสาหกรรมของตลาดหุ้นภูมิภาค

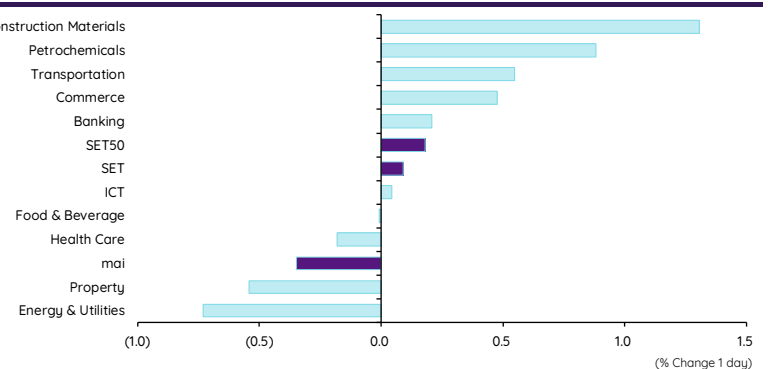
	Price performance (%) *			
	5-Oct	WoW	MoM	YTD
Banking	0.10	(0.69)	(0.06)	(1.19)
Chemicals	0.58	0.05	(2.08)	(2.26)
Construction Mat.	0.57	0.67	(0.50)	14.01
Consumer Products	(0.07)	(0.49)	(5.12)	(11.36)
Health Care	(0.09)	(0.10)	(2.04)	(2.46)
Oil, Gas & Coal	0.00	(1.35)	(0.25)	(3.48)
Real Estate	(0.61)	(1.26)	(5.94)	(21.94)
Retail - Consumer Staples	(0.07)	(0.49)	(5.12)	(11.36)
Telecommunications	0.81	0.59	0.38	4.79
Transportation	0.35	1.21	0.54	(2.79)



* การเคลื่อนไหวรายกลุ่มอุตสาหกรรมของตลาดหุ้นภูมิภาค (%) อิงกับสกุล US\$ และการเคลื่อนไหวรายกลุ่มอุตสาหกรรมของตลาดหุ้นไทย (%) อิงกับสกุลบาท

การเคลื่อนไหวรายกลุ่มอุตสาหกรรมของตลาดหุ้นไทย

	Price performance (%)			
	5-Oct	WoW	MTD	YTD
Banking	0.21	1.11	(0.05)	0.26
Commerce	0.48	1.11	0.08	(14.49)
Construction Materials	1.31	1.13	0.42	(15.39)
Energy & Utilities	(0.73)	(2.85)	(3.70)	(19.32)
Food & Beverage	(0.01)	(0.66)	(1.31)	(12.62)
Health Care	(0.18)	1.10	0.80	(1.94)
ICT	0.04	(0.14)	(1.30)	(3.82)
Petrochemicals	0.88	(1.82)	(3.14)	(31.19)
Property	(0.54)	(1.73)	(2.02)	(16.37)
Transportation	0.55	(0.94)	(1.59)	(11.59)
SET	0.09	(2.00)	(1.28)	(12.95)
SET50	0.18	(2.41)	(1.26)	(11.67)
MAI	(0.35)	(2.58)	(2.55)	(24.84)



มูลค่าการซื้อขาย 10 อันดับ

Stock	Price (Bt)	Value (Btmn)	Chg (%)
PTTEP	161.50	1,988.23	(2.42)
BDMS	27.50	1,894.39	-
SCB	102.00	1,882.58	(0.97)
DELTA	85.00	1,853.98	1.49
AOT	69.25	1,746.16	1.09
HANA	61.50	931.58	(0.81)
KBANK	126.50	924.68	(0.39)
LH	7.60	890.91	(1.30)
GULF	45.00	868.41	-
ADVANC	225.00	859.60	(0.44)

ราคาเพิ่มขึ้น 10 อันดับ

Stock	Price (Bt)	Value (Btmn)	Chg (%)
TSTE	12.50	0.27	28.87
TWZ	0.05	0.08	25.00
NATION	0.09	0.02	12.50
EMC	0.11	0.08	10.00
TKK	26.50	54.74	7.29
SAPPE	89.50	203.33	6.23
EVER	0.18	0.06	5.88
WAVE	0.18	1.49	5.88
SYMC	9.05	19.93	5.85
GEL	0.21	0.59	5.00

ราคาลดลง 10 อันดับ

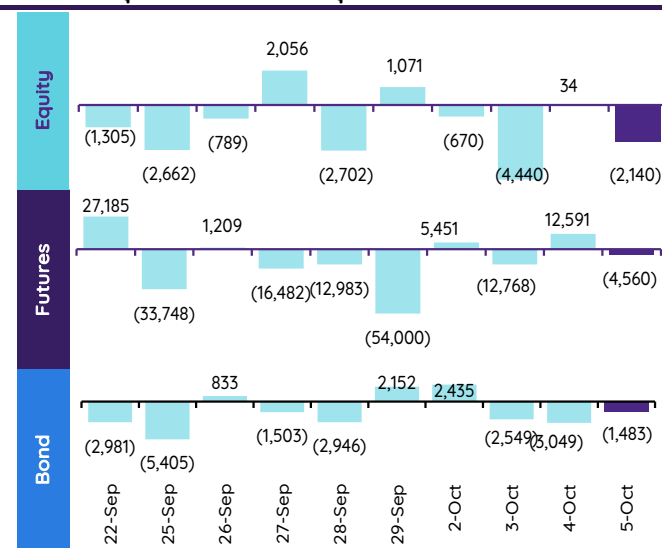
Stock	Price (Bt)	Value (Btmn)	Chg (%)
DTCI	30.50	0.01	(15.28)
XPG	1.10	286.61	(11.29)
PRIME	1.13	46.17	(10.32)
KC	0.09	0.20	(10.00)
GRAMMY	7.85	0.29	(5.99)
KEX	6.30	12.83	(5.97)
AP	11.10	263.87	(5.13)
AJA	0.19	0.15	(5.00)
TNPC	1.54	2.35	(4.94)
TTI	24.80	0.00	(4.62)

ทิศทางของกระแสเงินทุนต่างชาติ

การเคลื่อนย้ายเงินทุนต่างชาติในตลาดหุ้นภูมิภาค

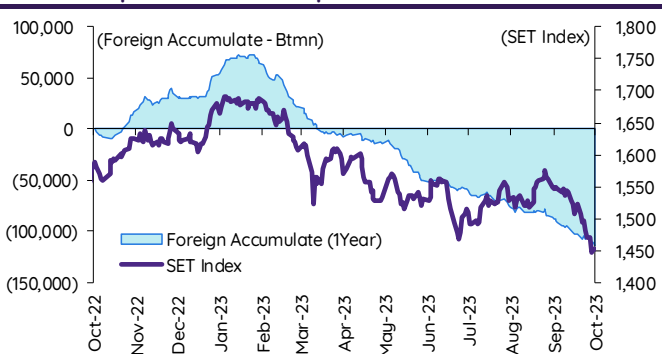
(US\$ Mn)	Thailand	Indonesia	Philippines	Malaysia	Vietnam	India	Taiwan	South Korea	Japan
Daily									
5-Oct-23	(58)	(43)	(8)		(30)		(38)	(145)	
4-Oct-23	1	13	(12)	0	8	(475)	(907)	(500)	
3-Oct-23	(120)	11	(16)	(8)	(6)	(101)	(583)		
2-Oct-23	(18)	20	(7)	4	7		167		
29-Sep-23	29	(49)	97	(16)	(22)				475
Weekly									
WTD	(195)	1	(43)	(4)	(21)	(576)	(1,360)	(645)	475
29-Sep-23	(84)	(183)	(176)	(10)	26	(759)	(1,310)	(310)	475
22-Sep-23	(184)	111	(47)	118	(68)	(825)	(3,622)	(790)	(20,390)
15-Sep-23	(157)	(118)	(77)	50	(89)	(20)	632	(729)	(10,713)
8-Sep-23	(161)	(105)	(63)	(6)	(54)	(884)	(1,391)	19	(5,782)
Monthly									
MTD	(195)	1	(43)	(4)	(21)	(576)	(1,360)	(645)	0
Sep-23	(616)	(263)	(464)	143	(186)	(2,273)	(5,885)	(1,694)	(32,771)
Aug-23	(443)	(1,319)	(131)	31	(111)	1,726	(4,549)	(570)	(8,070)
Jul-23	(361)	182	334	313	(36)	4,140	(2,994)	627	5,096
YTD	(4,596)	(309)	(772)	(445)	(366)	14,183	(3,541)	5,663	11,139

ยอดซื้อขายสุทธิรายวันของนักลงทุนต่างชาติในประเทศไทย

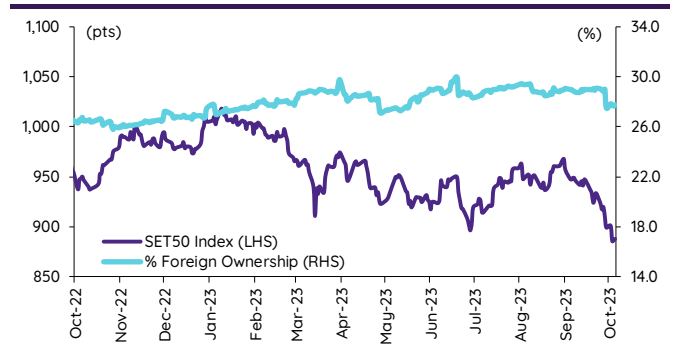


	Equity (Btmn)	SET50 futures (Contract)	Bond (Btmn)*	Bond (Btmn)
Daily				
5-Oct-23	(2,140)	(4,560)	(811)	(1,483)
Weekly				
WTD	(7,216)	714	149	(4,646)
29-Sep-23	(3,025)	(116,004)	(21,188)	(6,868)
22-Sep-23	(6,606)	(16,741)	(3,119)	(4,729)
15-Sep-23	(5,572)	17,932	3,410	(1,973)
8-Sep-23	(5,733)	(74,172)	(14,006)	(7,372)
Monthly				
MTD	(7,216)	714	149	(4,646)
Aug-23	(15,449)	(66,806)	(12,260)	(36,941)
Jul-23	(12,609)	129,221	24,226	32,945
Jun-23	(9,102)	7,487	1,651	(9,455)
Quarterly				
QTD	(50,031)	(123,844)	(22,416)	(26,109)
2Q23	(50,263)	(85,648)	(15,901)	(7,364)
1Q23	(56,876)	(107,230)	(22,225)	22,792
4Q22	52,459	106,759	21,545	105,445
3Q22	37,606	1,819	715	(707)
YTD	(164,387)	(316,008)	(60,393)	(15,327)
2022	202,694	80,374	17,729	213,107
2021	(48,578)	7,474	1,871	212,522

การซื้อขายสุทธิสะสมของนักลงทุนต่างชาติ และ SET



SET50 และสัดส่วนการถือครองของต่างชาติ (ไม่รวม NVDR)



การซื้อขายสุทธิของนักลงทุนต่างชาติ

สัดส่วนการถือครองหุ้นของนักลงทุนต่างชาติเปลี่ยนแปลงมากที่สุด 10 อันดับ

	Fgn hld (%)	Δ Fgn (M.shares)	Buy* (Btmn)
KBANK	41.38	3.23	408
BBL	28.10	1.76	296
AOT	8.55	2.08	144
BDMS	24.72	5.23	144
CRC	13.66	3.29	130
PTTEP	13.46	0.69	111
TISCO	44.46	1.06	106
CPALL	29.88	1.17	72
SCB	17.97	0.66	67
CPF	24.80	1.89	39

	Fgn hld (%)	Δ Fgn (M.shares)	Sell* (Btmn)
PTT	7.99	(11.91)	(381)
HMPRO	14.86	(12.99)	(160)
PTT	7.99	(11.91)	(381)
MINT	31.46	(2.62)	(82)
CBG	10.11	(0.88)	(68)
ADVANC	36.27	(0.25)	(56)
BGRIM	39.71	(2.02)	(55)
BH	31.74	(0.19)	(51)
IVL	70.76	(2.02)	(51)
RATCH	3.42	(1.55)	(48)

ซื้อ-ขาย (สุทธิ) สูงสุด 10 อันดับ NVDR

	Buy* (Btmn)	Sell* (Btmn)
BDMS	456	(333)
SCB	98	(201)
AOT	87	(178)
BBL	87	(178)
GULF	83	(144)
DELTA	81	(121)
BCH	69	(84)
CPALL	68	(82)
GPSC	68	(82)
TRUE	65	(58)
MTC	58	(51)
NEX	49	(50)

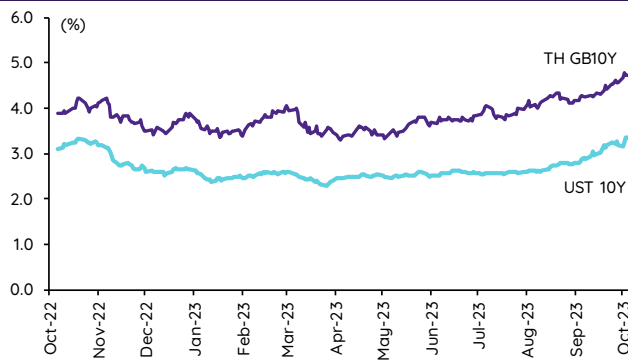
* ฐานการถือครองโดย InnovestX Research

Update ราคาสินทรัพย์ประเภทต่างๆ

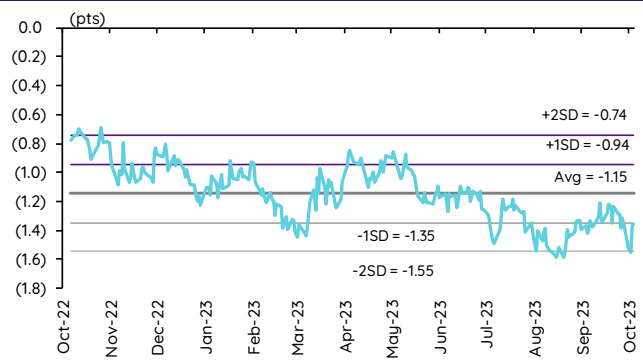
ดัชนีชี้วัดที่สำคัญ

	ราคาปิด	5 ด.ค.	WoW	MoM	YoY	YTD
ดัชนีความเชื่อมั่น						
VIX Index	18.49	(0.48)	6.63	31.98	(35.24)	(14.67)
Europe CDS (bps)	87.111	1.42	5.63	17.40	(39.23)	(3.50)
LIBOR OIS Spread (bps)	0.26661	0.34	1.87	3.17	20.46	10.36
TED Spread (bps)	0.192	0.34	(0.30)	(4.76)	(24.12)	(23.24)
อัตราแลกเปลี่ยน:						
Dollar Index	106.34	(0.41)	0.20	1.49	(4.38)	2.75
สหรัฐดอลลาร์/บาท	36.92	0.11	1.03	4.35	(1.22)	7.02
ยูโร/สหรัฐดอลลาร์	1.05	0.41	(0.17)	(1.64)	6.72	(1.47)
สหรัฐดอลลาร์/เยนญี่ปุ่น	148.45	(0.40)	(0.56)	0.52	2.67	13.23
ตราสารหนี้: (เปลี่ยนแปลง basis points)						
อัตราอ้างอิงพันธบัตรรัฐบาลไทย 2 ปี	2.56%	0.11	(0.32)	23.13	72.93	92.40
อัตราอ้างอิงพันธบัตรรัฐบาลไทย 10 ปี	3.36%	(1.12)	9.62	51.96	27.05	71.22
อัตราอ้างอิงพันธบัตรรัฐบาลสหรัฐ 2 ปี	5.03%	(0.42)	(5.23)	8.16	87.65	59.47
อัตราอ้างอิงพันธบัตรรัฐบาลสหรัฐ 10 ปี	4.73%	0.85	12.75	46.91	98.41	85.40
สินค้าโภคภัณฑ์:						
CRB Index	546.72	(0.22)	(1.24)	(1.46)	(2.74)	(1.45)
ทองคำแท่ง (ดอลลาร์ต่อออนซ์)	1,820.06	(0.05)	(2.39)	(5.46)	6.13	(0.19)
ค่าการกลั่น (ดอลลาร์ต่อบาร์เรล)	5.08	(13.31)	(11.81)	(49.25)	115.25	(51.80)
น้ำมันตลาดดูไบ (ดอลลาร์ต่อบาร์เรล)	86.93	(6.83)	(6.68)	(0.54)	(5.63)	12.61
น้ำมันตลาดนิวยอร์ก (ดอลลาร์ต่อบาร์เรล)	82.31	(2.27)	(10.25)	(5.05)	(6.21)	69.92
ค่าระวางเรือ (จุด)	1,827.00	2.76	6.47	71.87	(8.47)	20.59

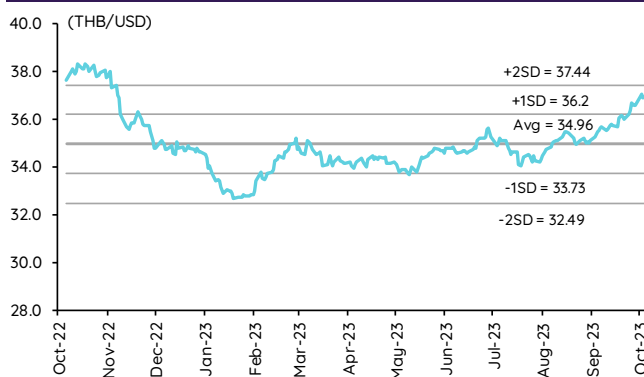
อัตราผลตอบแทนพันธบัตร 10 ปี ของไทยและสหรัฐฯ



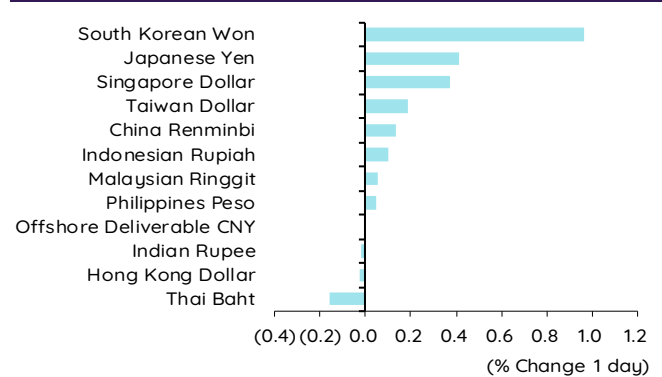
ผลต่างอัตราผลตอบแทนพันธบัตร 10 ปี ของไทยและสหรัฐฯ



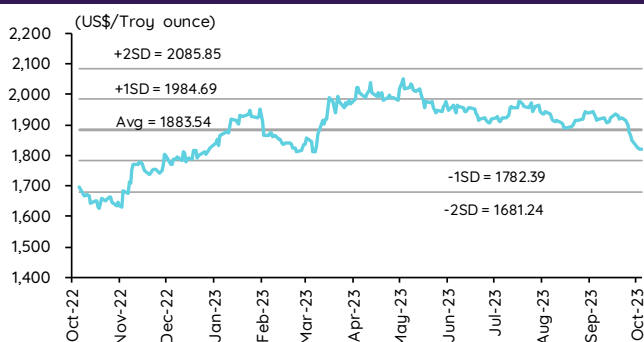
อัตราแลกเปลี่ยน THB/USD



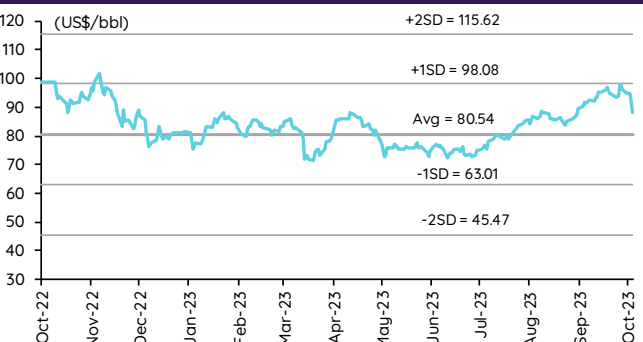
การเคลื่อนไหวของอัตราแลกเปลี่ยนในภูมิภาคต่อดอลลาร์ สหรัฐ



ทองคำ



น้ำมันดิบ Brent



Note: Standard deviation (SD) ไม่ใช่สัญญาณซื้อขายหรืออาจ

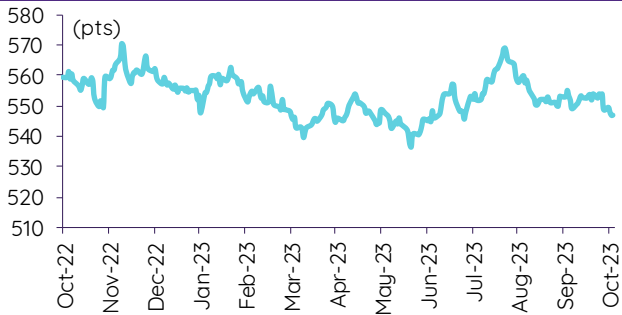
Update ราคาสินค้าโภคภัณฑ์

	As of 5-Oct-23	-1W %	Avg. Price QTD in 4Q23	% QoQ	% YoY	Avg. Price in '22	% YoY	Avg. Price in '23	% YoY	Update
CRB Index	546.72	(1.1)	547.68	(1.3)	(5.3)	592.61	10.66	551.13	(7.0)	Daily
Energy Prices										
Crude Oil - Dubai (US\$/bbl)	87.50	(7.0)	91.27	5.3	(7.0)	97.10	41.01	81.48	(16.1)	Daily
Brent Crude (US\$/bbl)	88.36	(9.6)	92.33	6.5	(8.2)	101.22	43.68	82.27	(18.7)	Daily
West Texas Int. Cushing (US\$/bbl)	82.31	(12.1)	86.15	4.8	(14.4)	94.54	38.91	77.47	(18.1)	Daily
Crude Oil - Asia-Pacific Tapis Oil Spot (US\$/bbl)	92.90	(7.6)	96.67	6.9	(3.9)	107.55	49.75	85.88	(20.2)	Daily
Natural Gas Henry Hub (US\$/mmBTU)	3.19	10.2	2.99	(3.5)	(44.5)	4.82	67.24	3.28	(32.1)	Daily
Coal Price NEX (US\$/MT)	160.72	(2.1)	160.72	8.3	(62.4)	364.93	163.91	266.64	92.8	Friday
Oil Product Prices and Gross Refinery Margin										
Gas Oil 500 ppm Sulfur Singapore (US\$/bbl)	111.35	(12.2)	118.17	5.3	(11.5)	128.47	68.59	103.44	(19.5)	Daily
Gas Oil - Dubai (US\$/bbl)	23.85	(27.0)	26.91	5.4	(24.0)	31.37	327.29	21.96	(30.0)	Daily
Gasoline, 92 RON Spot (US\$/bbl)	87.30	(12.7)	91.19	(18.8)	(11.7)	109.73	43.14	93.29	(15.0)	Daily
Gasoline - Dubai (US\$/bbl)	(0.20)	(103.4)	(0.08)	(100.8)	(101.6)	12.63	62.02	11.81	(6.5)	Daily
Fuel Oil 180 Singapore Spot (US\$/bbl)	71.15	(15.8)	74.09	(34.0)	1.7	79.55	29.19	69.23	(13.0)	Daily
Fuel Oil - Dubai (US\$/bbl)	(16.35)	70.1	(17.18)	79.9	(32.2)	-17.55	140.85	(12.25)	(30.2)	Daily
Jet Kerosene - Spot Price (US\$/bbl)	108.24	(11.5)	114.40	3.7	(10.9)	124.29	68.00	103.00	(17.1)	Daily
Jet Kerosene - Dubai (US\$/bbl)	20.74	(26.4)	23.13	(2.1)	(23.3)	27.19	430.89	21.51	(20.9)	Daily
SG Refinery Margin (US\$/bbl)	5.08	(11.8)	5.69	(40.5)	(19.3)	7.28	107.87	7.28	(32.2)	Daily
Olefins Product Prices and Spread										
Ethylene, FOB Japan Spot (US\$/MT)	870	0.0	870	5.5	(1.7)	1,001	(0.87)	828	(17.2)	Tuesday
Ethylene Spread (US\$/MT)	191	34.4	182	512.1	4.6	212	(41.19)	176	(17.2)	Daily
Propylene (Olefins), FOB Japan Spot (US\$/MT)	830	(2.4)	830	3.3	(7.8)	990	(15.4)	856	(13.5)	Tuesday
Propylene Spread (US\$/MT)	151	23.7	142	(6.9)	(24.9)	201	(43.60)	203	1.2	Daily
Naphtha - Singapore Spot FOB (US\$/MT)	679	(6.7)	688	5.7	(3.2)	789	21.56	653	(17.2)	Daily
Polyolefins Prices and Spread										
Polye HDPE SE Asia (US\$/MT)	1,050	0.0	1,050	4.7	(3.1)	1,180	0.08	1,042	(11.7)	Tuesday
HDPE-Naphtha Spread (US\$/MT)	371	15.2	362	193.8	(3.0)	391	(26.19)	389	(0.5)	Daily
Polye LDPE-Film, CFR SE Asia Spot (US\$/MT)	1,060	0.0	1,060	6.9	(19.7)	1,438	(5.75)	1,063	(26.1)	Tuesday
LDPE-Naphtha Spread (US\$/MT)	381	14.7	372	194.1	(38.9)	649	(25.96)	410	(36.8)	Daily
PP Film, Spot South East Asia (US\$/MT)	1,000	0.0	1,000	4.8	(7.1)	1,174	(9.60)	1,011	(13.8)	Tuesday
PP Spread (US\$/MT)	321	18.0	312	2.8	(14.8)	385	(40.72)	358	(6.9)	Daily
MEG Prices and Spread										
MEG, CFR South East Asia (US\$/MT)	480	(3.0)	480	(0.7)	(9.4)	585	(13.93)	503	(14.0)	Tuesday
MEG Spread (US\$/MT)	-59	33.8	-59	1,246.2	220.6	-36	(167.17)	-11	n.m.	Tuesday
Aromatics Product Prices and Spread										
Paraxylene, FOB USG Spot (US\$/MT)	1,180	(1.7)	1,180	3.7	(3.2)	1,261	40.96	1,109	(12.0)	Tuesday
Paraxylene Spread (US\$/MT)	441	8.6	410	1.0	4.8	442	42.51	421	(4.9)	Tuesday
Paraxylene - 92 RON Spread (US\$/MT)	435	25.5	402	29.7	19.1	325	35.01	314	(3.4)	Daily
Toluene, FOB Korea Spot (US\$/MT)	985	(1.5)	985	3.3	0.6	963	32.26	903	(6.3)	Tuesday
Benzene, CFR Japan Spot (US\$/MT)	990	(1.0)	990	8.4	(2.7)	1,057	13.52	918	(13.1)	Tuesday
Benzene Spread (US\$/MT)	397	9.2	389	13.5	(5.2)	367	4.35	348	(5.3)	Daily
Benzene - 92 RON Spread (US\$/MT)	245	67.0	212	148.3	55.0	121	(56.40)	122	1.3	Daily
Condensate (US\$/MT)	739	(6.9)	770	5.2	(6.9)	818	40.13	689	(15.8)	Daily
PTA Prices and Spread										
PTA, CFR South East Asia (US\$/MT)	820	(1.2)	820	1.1	(6.9)	885	25.47	810	(8.5)	Tuesday
PTA Spread (US\$/MT)	29	13.1	29	(39.4)	(54.2)	40	(62.02)	66	64.4	Tuesday
PVC Prices and Spread										
PVC, CFR South East Asia (US\$/MT)	860	(1.1)	860	0.6	(14.1)	1,152	(20.27)	861	(25.2)	Tuesday
Ethylene Spread (US\$/MT)	669	(8.1)	678	(5.7)	(18.0)	940	(13.31)	686	(2.71)	Tuesday
Ethylene Dichloride CFR Far East Asia (US\$/MT)	270	0.0	270	(0.5)	(33.9)	543	(26.02)	293	(46.0)	Tuesday
Metal										
Gold (US\$/Troy Ounce)	1,820	(2.9)	1,823	(5.4)	5.5	1,802	0.17	1,929	7.0	Daily
LME Copper 3 Month Rolling Forward (US\$/MT)	7,921	(2.0)	7,979	(5.0)	3.2	8,805	(5.25)	8,602	(2.3)	Daily
Silver Future (US\$/Troy Ounce)	21	(7.3)	21	(11.5)	7.0	23	(12.65)	24	6.5	Daily
China Composite Steel Prices (CNY/MT)	4,129	0.0	4,129	(0.2)	(6.2)	4,770	(12.85)	4,272	(10.4)	Daily
Agriculture Prices										
Malaysian Crude Palm Oil Spot Price(MYR/MT)	3,660	(0.3)	3,663	(3.6)	(7.8)	5,136	15.59	3,882	(24.4)	Daily
SGX Ribbed Smoked Sheet 3 (RSS3) Futures (US\$/KG.)	152	(0.5)	153	0.9	(6.9)	184	(11.85)	156	(15.2)	Daily
Sugar #11 (US\$/LB)	26	(0.6)	26	3.6	50.4	18	16.35	23	30.8	Daily
Freight Rate										
Baltic Freight Index: BDIY	1,827	4.3	1,781	49.4	8.3	1,931	(33.89)	1,191	(38.3)	Daily
Baltic Supramax Index: BSI58	1,244	(5.6)	1,250	37.2	(30.1)	2,006	(17.27)	948	(52.7)	Daily

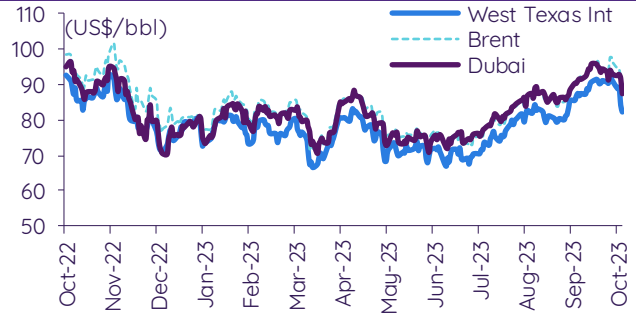
ที่มา: Bloomberg Finance L.P., IQ Professional, BANPU IIR: InnovestX Research

Update ราคาสินค้าโภคภัณฑ์

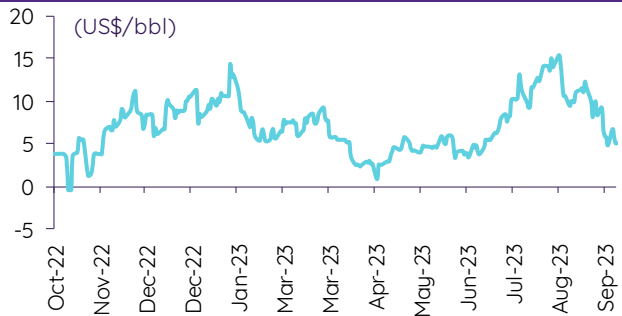
CRB US Spot All Commodities Price Index



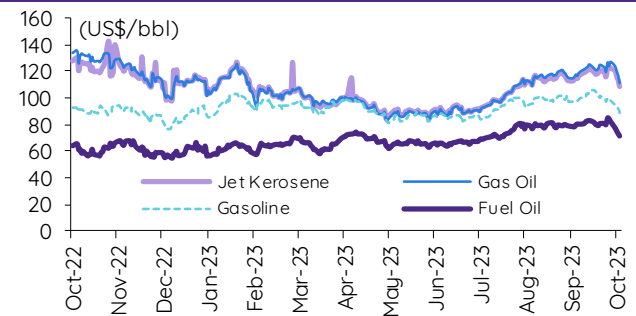
Crude prices



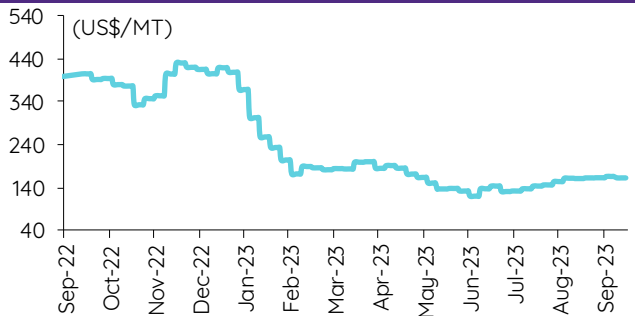
SG Dubai Hydrocracking Refinery Margin



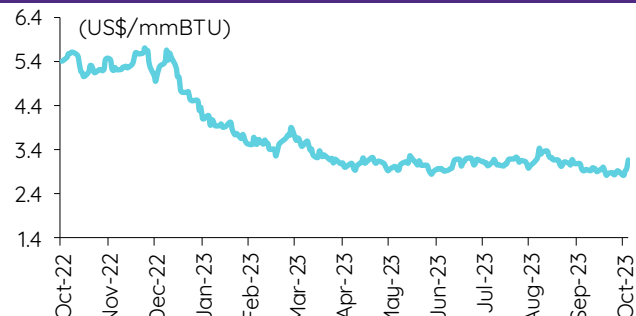
Oil product prices



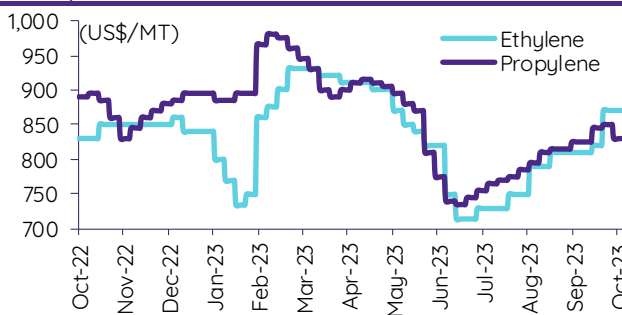
Coal price (NEX)



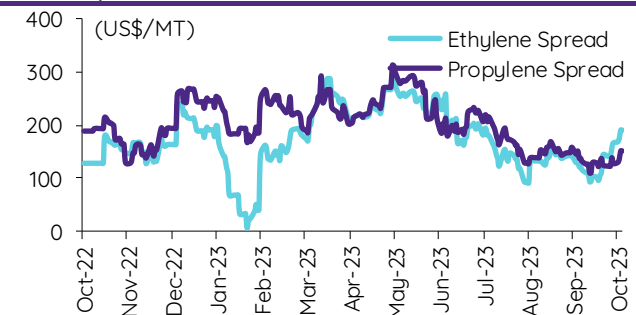
Natural gas prices (Henry hub)



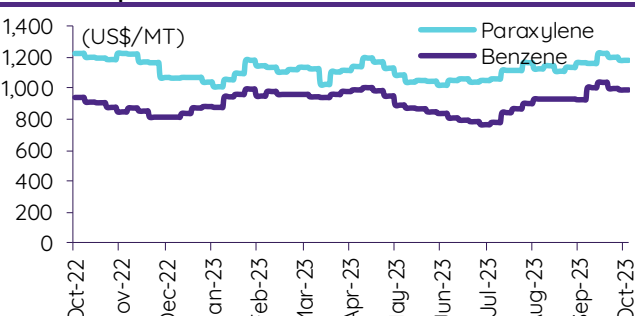
Olefins prices



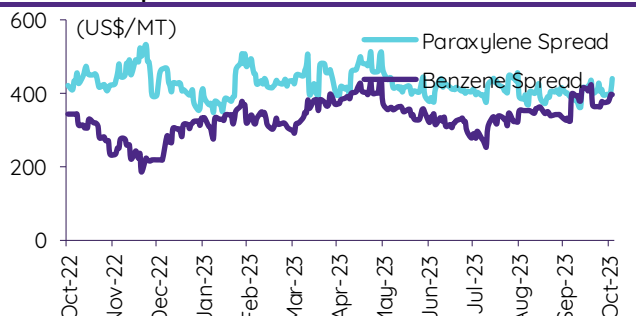
Olefins spreads



Aromatics prices

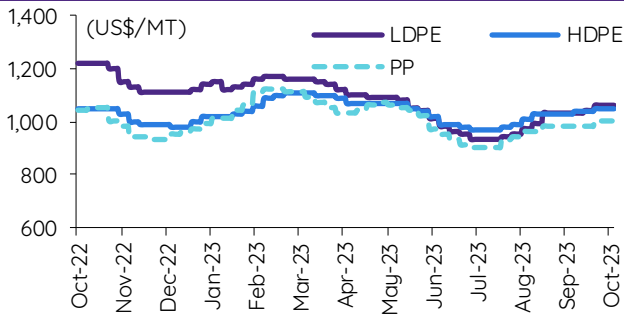


Aromatics spreads

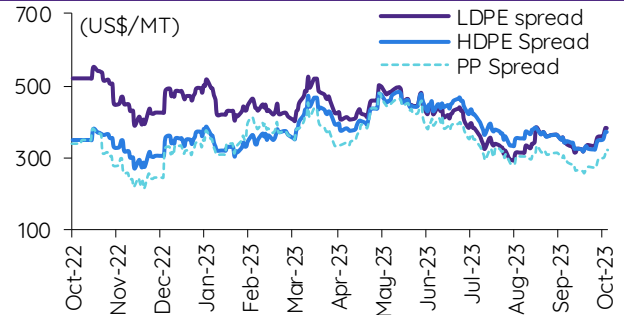


Update ราคาสินค้าโภคภัณฑ์

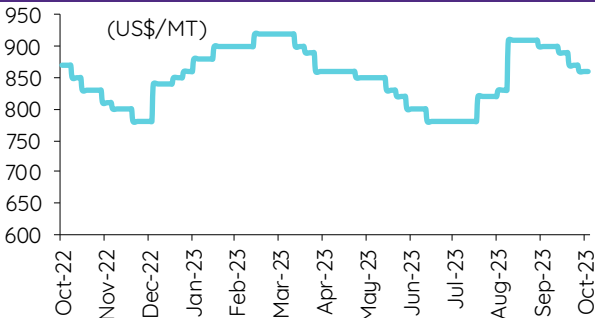
Polyolefins prices



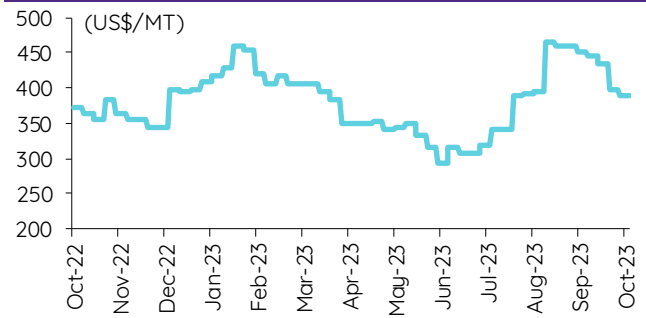
Polyolefins-Naphtha spreads



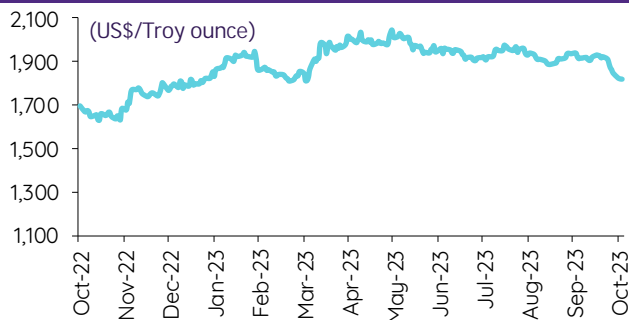
PVC price



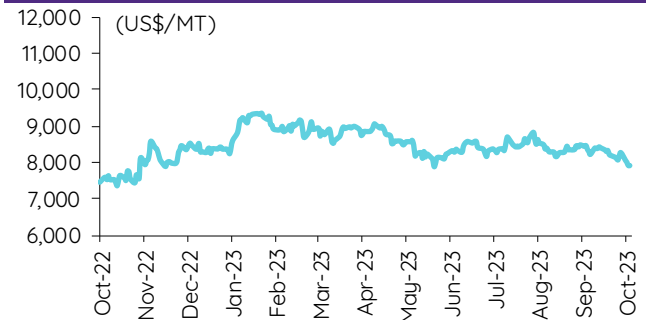
PVC spread



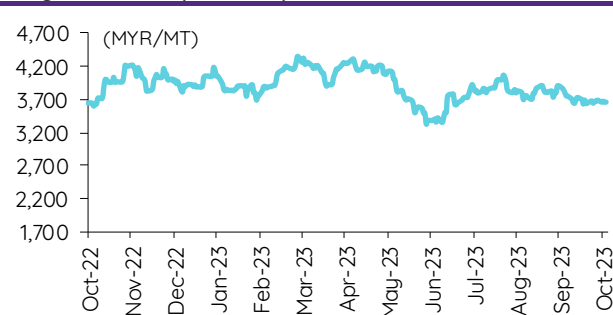
Gold price



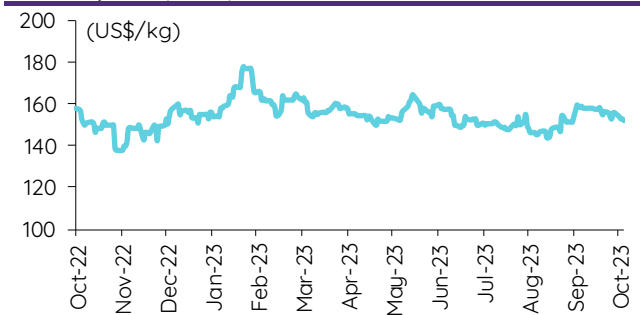
LME copper price



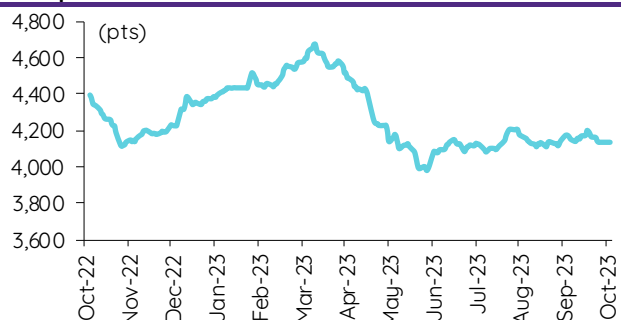
Malaysian crude palm oil price



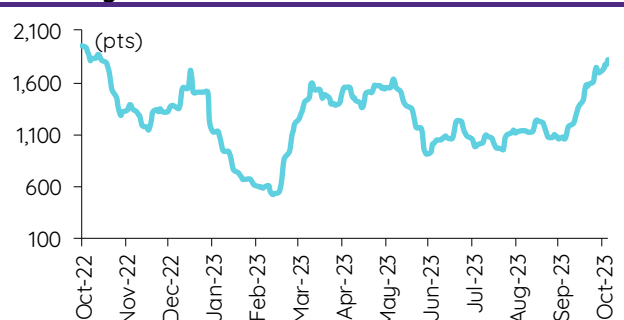
Rubber price (RSS3) futures



Steel price index



Baltic freight index



ที่มา: Bloomberg Finance LP., IQ Professional, BANPU IR, InnovestX Research

ข้อมูลการขายชอร์ต (short sales)

	ปริมาณหุ้น (หุ้น)	มูลค่าการขายชอร์ต (บาท)	ราคาเฉลี่ย (บาท)	ราคาต่ำสุด 5 ธ.ค. 66	ส่วนต่างระหว่างราคาปิด กับราคาขายชอร์ต	% ปริมาณการขายชอร์ต เทียบกับปริมาณหลัก
SCI	19,600	14,700	0.75	0.76	(1.32)	30.02
BAM	2,199,000	22,462,620	10.21	10.20	0.15	28.43
BTS	8,100,900	57,756,560	7.13	7.15	(0.28)	26.56
SHR	1,039,600	2,722,432	2.62	2.58	1.50	24.86
KEX	473,900	3,051,075	6.44	6.30	2.19	23.64
BTS-R	6,576,700	46,769,245	7.11	7.15	(0.54)	21.57
TIPH	150,700	5,256,125	34.88	34.50	1.10	20.71
CKP	611,200	1,951,506	3.19	3.16	1.04	20.18
HTC	107,000	1,710,080	15.98	16.00	(0.11)	19.38
SPALI	2,322,400	45,794,460	19.72	19.60	0.61	18.95
ORI	796,900	7,879,685	9.89	9.85	0.38	18.80
IRPC	3,268,200	6,538,954	2.00	2.02	(0.95)	18.68
BCPG	407,600	3,799,025	9.32	9.25	0.76	18.63
BANPU	14,244,000	108,090,930	7.59	7.70	(1.45)	18.53
GUNKUL-R	4,279,100	12,884,192	3.01	3.00	0.37	18.28
TPIPL-R	353,400	505,362	1.43	1.43	0.00	18.26
PTG-R	449,500	4,013,600	8.93	8.90	0.33	18.13
MINT	2,039,700	63,054,350	30.91	31.25	(1.08)	18.12
CK-R	260,800	5,371,230	20.60	20.60	(0.02)	17.80
SUPER	2,143,500	986,010	0.46	0.46	0.00	17.79
BPP-R	126,200	1,737,520	13.77	13.90	(0.95)	17.67
TOP-R	2,322,200	108,352,425	46.66	46.75	(0.19)	17.34
TPIPL	328,300	469,469	1.43	1.43	0.00	16.97
WHA	5,576,000	29,014,580	5.20	5.25	(0.89)	16.84
BA	700,300	10,629,270	15.18	15.00	1.19	16.82
PRM	1,650,900	10,454,770	6.33	6.25	1.32	16.45
PTTGC-R	935,700	30,554,925	32.65	33.25	(1.79)	16.42
SPRC-R	4,256,600	35,317,100	8.30	8.25	0.57	16.19
ORI-R	670,200	6,659,935	9.94	9.85	0.89	15.81
AUCT	32,400	327,240	10.10	10.10	0.00	15.81
GLOBAL	1,010,900	16,409,340	16.23	16.30	(0.41)	15.75
RATCH-R	822,200	25,133,825	30.57	31.00	(1.39)	15.61
DITTO-R	133,900	3,447,575	25.75	25.75	(0.01)	15.51
ADVANC	591,500	132,917,600	224.71	225.00	(0.13)	15.43
BGRIM-R	2,834,700	75,412,125	26.60	27.00	(1.47)	15.37
M-R	227,400	9,893,825	43.51	43.00	1.18	15.12
QH	754,000	1,673,880	2.22	2.20	0.91	14.75
AH	174,900	5,805,825	33.20	33.00	0.59	14.39
OSP-R	1,633,000	39,774,390	24.36	24.50	(0.59)	14.37
STA	577,700	8,406,630	14.55	14.50	0.36	14.34
STEC-R	422,300	3,918,855	9.28	9.25	0.32	14.29
AMATA	420,900	10,530,095	25.02	24.80	0.88	14.01
EA-R	1,738,000	86,342,175	49.68	49.75	(0.14)	13.94
KTB	3,307,100	62,997,440	19.05	19.10	(0.27)	13.83
THANI-R	586,200	1,734,426	2.96	2.92	1.33	13.78
DCC	273,200	456,244	1.67	1.68	(0.60)	13.65
MC	142,800	1,894,430	13.27	13.30	(0.25)	13.53
STA-R	543,700	7,873,020	14.48	14.50	(0.13)	13.50
SGP-R	16,700	133,600	8.00	8.00	0.00	13.45
OR	2,820,100	50,197,160	17.80	18.10	(1.66)	13.33
KBANK-R	970,000	122,766,900	126.56	126.50	0.05	13.30
BPP	92,600	1,263,630	13.65	13.90	(1.83)	12.96
CHG	2,425,600	8,010,318	3.30	3.30	0.07	12.95
CRC-R	1,181,100	46,732,825	39.57	39.50	0.17	12.68
ASW	29,700	257,195	8.66	8.65	0.11	12.52
IRPC-R	2,170,700	4,341,625	2.00	2.02	(0.98)	12.41
DUSIT	165,400	1,421,850	8.60	8.50	1.13	12.32
MTC-R	1,660,400	60,244,075	36.28	37.00	(1.94)	12.30
MEGA-R	251,600	11,286,925	44.86	45.50	(1.41)	12.26
TOA	237,600	5,189,070	21.84	21.80	0.18	12.08
TU	2,120,500	29,819,980	14.06	14.10	(0.26)	11.96
SUPER-R	1,424,800	655,408	0.46	0.46	0.00	11.82
GULF-R	2,264,900	101,936,825	45.01	45.00	0.02	11.75
AWC	10,659,500	38,550,868	3.62	3.68	(1.72)	11.63
TISCO-R	699,100	69,530,075	99.46	100.00	(0.54)	11.54
SPALI-R	1,412,800	27,962,380	19.79	19.60	0.98	11.53
SPCG	25,000	307,500	12.30	12.50	(1.60)	11.32
PTTEP-R	1,397,200	224,022,100	160.34	161.50	(0.72)	11.30
BAM-R	860,700	8,801,930	10.23	10.20	0.26	11.13
COM7	534,600	16,769,125	31.37	31.50	(0.42)	11.09
MINT-R	1,236,900	38,384,250	31.03	31.25	(0.70)	10.99
PTTGC	621,000	20,388,100	32.83	33.25	(1.26)	10.90
TTB	14,349,500	24,243,709	1.69	1.70	(0.62)	10.75
INTUCH-R	462,600	33,184,725	71.74	71.75	(0.02)	10.66
TASCO	370,300	6,001,200	16.21	16.10	0.66	10.60
AAV	4,399,200	11,127,224	2.53	2.50	1.17	10.56
FORTH	92,400	2,623,375	28.39	28.00	1.40	10.48
TTW-R	222,800	1,987,515	8.92	9.00	(0.88)	10.47
MBK-R	65,300	1,163,010	17.81	17.80	0.06	10.45
VIBHA-R	390,900	859,410	2.20	2.20	(0.07)	10.39
BDMS	7,147,100	196,545,250	27.50	27.50	0.00	10.38
CPALL	1,318,700	79,811,375	60.52	61.25	(1.19)	10.31
TIDLOR	2,361,600	48,665,440	20.61	20.90	(1.40)	10.26
BYD	803,800	5,192,015	6.46	6.35	1.72	10.16
KTB-R	2,403,800	45,674,050	19.00	19.10	(0.52)	10.06
SCC-R	208,500	63,005,400	302.18	305.00	(0.92)	10.04
EPG-R	201,900	1,396,370	6.92	7.00	(1.20)	10.03

	ปริมาณหุ้น (หุ้น)	มูลค่าการขายชอร์ต (บาท)	ราคาเฉลี่ย (บาท)	ราคาต่ำสุด 5 ต.ค. 66	ส่วนต่างระหว่างราคาปิด กับราคาขายชอร์ต	% ปริมาณการขายชอร์ต เทียบกับปริมาณหลัก
BCH-R	798,500	16,137,850	20.21	20.30	(0.44)	10.02
UBE	307,600	289,505	0.94	0.94	0.12	10.00
BYD-R	778,700	5,013,495	6.44	6.35	1.39	9.84
OR-R	2,080,400	37,135,270	17.85	18.10	(1.38)	9.83
SCGP-R	866,900	31,636,650	36.49	36.50	(0.02)	9.69
RATCH	506,200	15,513,475	30.65	31.00	(1.14)	9.61
CKP-R	290,500	926,702	3.19	3.16	0.95	9.59
RJH-R	8,800	249,775	28.38	28.50	(0.41)	9.39
BAY	24,400	744,200	30.50	31.00	(1.61)	9.39
LH	10,977,300	83,627,420	7.62	7.60	0.24	9.34
TFG	113,400	410,354	3.62	3.64	(0.59)	9.28
TCAP	118,500	5,955,900	50.26	50.50	(0.47)	9.25
BH-R	144,200	37,894,400	262.79	263.00	(0.08)	9.23
RABBIT	2,084,900	1,299,672	0.62	0.61	2.19	9.08
CPN-R	465,900	29,042,775	62.34	62.50	(0.26)	9.04
HANA-R	1,361,400	84,044,200	61.73	61.50	0.38	9.03
JTS	9,800	279,900	28.56	29.25	(2.35)	8.94
CHG-R	1,671,900	5,513,230	3.30	3.30	(0.07)	8.93
CRC	828,400	32,899,125	39.71	39.50	0.54	8.89
SCB-R	1,619,900	167,229,250	103.23	102.00	1.21	8.84
SPRC	2,283,500	19,051,355	8.34	8.25	1.13	8.69
AIE	64,800	101,488	1.57	1.55	1.04	8.65
ASK-R	19,800	430,850	21.76	21.80	(0.18)	8.64
GPSC-R	1,152,900	49,744,950	43.15	43.00	0.34	8.64
ADVANC-R	329,300	73,779,600	224.05	225.00	(0.42)	8.59
IVL	519,900	13,127,475	25.25	25.25	0.00	8.53
SIRI	22,699,300	37,898,091	1.67	1.64	1.80	8.50
BLA-R	526,600	14,822,400	28.15	28.00	0.53	8.44
KBANK	612,300	77,602,450	126.74	126.50	0.19	8.39
WHAUP-R	40,800	154,668	3.79	3.84	(1.28)	8.38
BBIK	4,800	512,400	106.75	106.50	0.23	8.35
LH-R	9,753,700	73,783,150	7.56	7.60	(0.47)	8.30
S	194,400	196,344	1.01	1.00	1.00	8.25
SISB	207,400	6,531,925	31.49	31.75	(0.81)	8.20
PSH-R	37,500	476,250	12.70	12.60	0.79	7.90
TKN	335,500	4,142,870	12.35	12.40	(0.42)	7.88
BTG-R	35,700	806,820	22.60	22.60	0.00	7.78
NER	210,200	944,280	4.49	4.48	0.27	7.71
KKP	204,700	11,161,425	54.53	54.00	0.97	7.70
HMPRO	2,346,300	28,764,610	12.26	12.30	(0.33)	7.68
GUNKUL	1,797,100	5,440,220	3.03	3.00	0.91	7.68
TOP	1,025,100	47,839,575	46.67	46.75	(0.17)	7.65
AIT	26,700	125,990	4.72	4.74	(0.45)	7.64
SABUY	1,696,200	11,129,290	6.56	6.55	0.17	7.64
BEM	1,791,500	14,340,815	8.00	8.05	(0.56)	7.62
CPN	386,300	24,105,475	62.40	62.50	(0.16)	7.50
MTC	1,010,900	36,803,375	36.41	37.00	(1.60)	7.49
KTC	343,900	15,349,250	44.63	45.75	(2.44)	7.45
TQM	48,400	1,614,900	33.37	32.75	1.88	7.44
KCE-R	645,000	36,205,925	56.13	56.00	0.24	7.38
BAY-R	19,000	579,900	30.52	31.00	(1.54)	7.31
SNNP-R	421,000	8,689,050	20.64	21.00	(1.72)	7.27
ACC	452,600	238,840	0.53	0.53	(0.43)	7.10
PR9	49,700	858,820	17.28	17.10	1.05	7.09
AMATA-R	212,700	5,328,470	25.05	24.80	1.01	7.08
BEC-R	236,700	1,499,635	6.34	6.20	2.19	7.07
OSP	799,900	19,523,680	24.41	24.50	(0.38)	7.04
AP	1,646,400	18,596,260	11.30	11.10	1.76	7.03
GFPT-R	86,500	899,200	10.40	10.40	(0.04)	6.97
HENG	103,200	248,126	2.40	2.36	1.88	6.95
EPG	138,600	963,270	6.95	7.00	(0.71)	6.89
BEM-R	1,602,600	12,855,940	8.02	8.05	(0.35)	6.81
AWC-R	6,238,000	22,536,190	3.61	3.68	(1.83)	6.81
DELTA-R	1,481,400	125,932,825	85.01	85.00	0.01	6.80
DOHOME	500,100	5,622,520	11.24	11.40	(1.38)	6.77
PTT	995,600	31,859,200	32.00	32.00	0.00	6.75
SAWAD	621,600	27,073,925	43.56	44.25	(1.57)	6.71
BJC-R	95,900	2,880,875	30.04	30.25	(0.69)	6.63
III	94,400	1,058,770	11.22	11.30	(0.75)	6.59
WORK	8,600	122,980	14.30	14.50	(1.38)	6.50
BEC	216,300	1,374,240	6.35	6.20	2.47	6.46
TTA	152,600	899,385	5.89	5.85	0.75	6.41
STGT	163,800	1,045,590	6.38	6.35	0.52	6.36
JMART	1,629,000	36,960,120	22.69	23.10	(1.78)	6.36
DOHOME-R	468,600	5,259,970	11.22	11.40	(1.54)	6.34
PTTEP	773,100	124,128,200	160.56	161.50	(0.58)	6.25
THANI	264,900	782,680	2.95	2.92	1.19	6.23
BGRIM	1,133,700	30,254,275	26.69	27.00	(1.16)	6.15
SAWAD-R	569,000	24,799,350	43.58	44.25	(1.50)	6.14
KSL-R	165,500	460,270	2.78	2.80	(0.68)	6.13
TOA-R	120,300	2,640,800	21.95	21.80	0.70	6.12
SCGP	536,400	19,580,375	36.50	36.50	0.01	6.00
SISB-R	149,900	4,738,075	31.61	31.75	(0.45)	5.93
KTC-R	271,400	12,233,600	45.08	45.75	(1.47)	5.88
GULF	1,129,300	50,774,875	44.96	45.00	(0.09)	5.86

ที่มา: ตลาดหลักทรัพย์แห่งประเทศไทย และ InnovestX Research

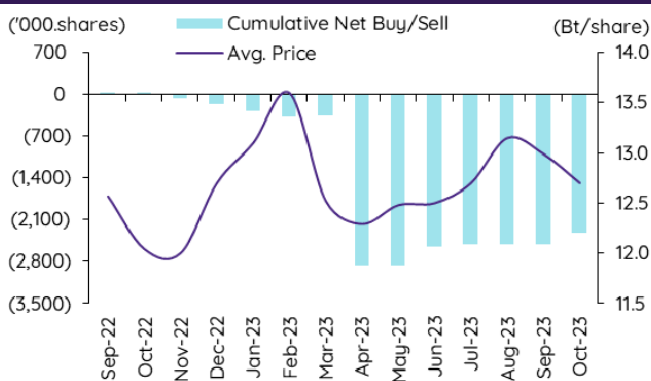
สรุปการซื้อขายหุ้นของผู้บริหาร

1. รายงานการซื้อขายหุ้นของผู้บริหาร ณ วันที่ 5 ต.ค. 2566

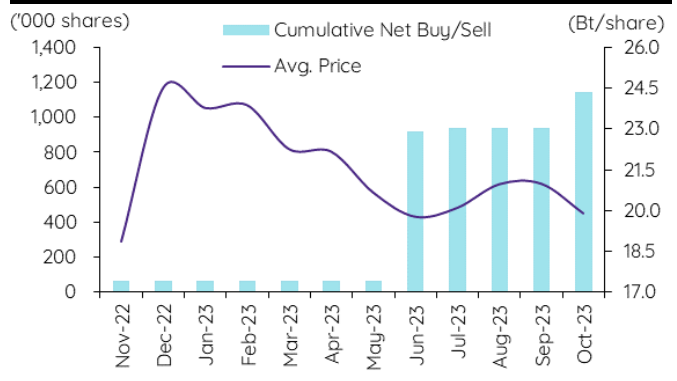
ชื่อบริษัท	ชื่อผู้บริหาร	ประเภทหลักทรัพย์	วันที่ได้มา / จำนวน	จำนวน (หุ้น)	ราคา (บาท)	รวม (บาท)	วิธีการได้มา / จำนวน	
ADB	นางสาว สิริสุดา สุจริยานุรักษ์	หุ้นสามัญ	03-10-66	120	1.06	127	ซื้อ	
ADD	นาย ธวัชกร วีธิษณุ	หุ้นสามัญ	04-10-66	2,000	5.95	11,900	ซื้อ	
BGT	นาง นันทริกา ชันช้อย	หุ้นสามัญ	03-10-66	40,000	0.90	36,000	ซื้อ	
BGT	นาง นันทริกา ชันช้อย	หุ้นสามัญ	04-10-66	20,000	0.90	18,000	ซื้อ	
BGT	นาย เพดล ธรรมวัฒน์	หุ้นสามัญ	04-10-66	48,000	0.90	43,200	ซื้อ	
BRI	นาย พิระพงษ์ จรุงเอก	หุ้นสามัญ	02-10-66	757,200	8.22	6,224,184	ซื้อ	
BRI	นาย พิระพงษ์ จรุงเอก	หุ้นสามัญ	03-10-66	340,700	8.09	2,756,263	ซื้อ	
D	นาย พรศักดิ์ ตันตาปุก	หุ้นสามัญ	03-10-66	3,000	5.40	16,200	ซื้อ	
EKH	นาย สุทธิพงษ์ ตั้งสีจะพานัน	หุ้นสามัญ	04-10-66	13,600	7.75	105,400	ซื้อ	
EP	นาย ยุกธ ชินสุกกุล	หุ้นสามัญ	04-10-66	4,000	2.91	11,640	ซื้อ	
FTE	นาง ศรีสุรัตน์ ศิวนาถ	หุ้นสามัญ	04-10-66	24,200	1.60	38,720	ซื้อ	
JR	นาย จริฎ วัฒนไพจิตร	หุ้นสามัญ	04-10-66	64,000	5.47	350,080	ซื้อ	
MJD	นางสาว เพชรดา พุทธรักษา	หุ้นสามัญ	03-10-66	62,800	1.30	81,640	ซื้อ	
MJD	นางสาว เพชรดา พุทธรักษา	หุ้นสามัญ	04-10-66	1,000	1.30	1,300	ซื้อ	
PRIME	นาย พิรุณ ชินวัตร	หุ้นสามัญ	02-10-66	2,000,000	1.30	2,600,000	ขาย	
PSH	นาย พิชิต กังวาลกิจ	หุ้นสามัญ	03-10-66	200,000	12.70	2,540,000	ซื้อ	
READY	นาย วิวัฒน์ พงศธร	หุ้นสามัญ	28-09-66	30,000	13.65	409,500	ขาย	
SAF	นาย พิเศษ อริยเดชพาณิชย์	หุ้นสามัญ	03-10-66	49,000	1.03	50,470	ซื้อ	
SFLEX	นาย ปรีดิธรรม อภิธนาศรีวงศ์	หุ้นสามัญ	04-10-66	80,000	3.18	254,400	ซื้อ	
SKN	นาง กิตติยา นิลเลอร์	หุ้นสามัญ	03-10-66	15,000	4.30	64,500	ซื้อ	
SKN	นาง กิตติยา นิลเลอร์	หุ้นสามัญ	03-10-66	15,000	4.32	64,800	ซื้อ	
SPA	นาย วิบูลย์ อุตสาหจิต	หุ้นสามัญ	04-10-66	246,100	12.50	3,076,250	ซื้อ	
SPAU	นาง อังรา ตั้งมิตรธรรม	หุ้นสามัญ	03-10-66	700	19.90	13,930	ซื้อ	
SPAU	นาง อังรา ตั้งมิตรธรรม	หุ้นสามัญ	04-10-66	100,000	19.90	1,990,000	ซื้อ	
SPAU	นาย ประทีป ตั้งมิตรธรรม	หุ้นสามัญ	03-10-66	700	19.90	13,930	ซื้อ	
SPAU	นาย ประทีป ตั้งมิตรธรรม	หุ้นสามัญ	04-10-66	100,000	19.90	1,990,000	ซื้อ	
SUPER	นาย จอมทรัพย์ โฉจายะ	หุ้นสามัญ	03-10-66	9,000,000	0.46	4,140,000	ซื้อ	
SUPER	นาย จอมทรัพย์ โฉจายะ	หุ้นสามัญ	04-10-66	1,000,000	0.46	460,000	ซื้อ	
TSTE	นาย ประกาศ สุติมาตรพันธ์	หุ้นสามัญ	04-10-66	5,000	9.70	48,500	ซื้อ	
UTP	นาย เมงคล มังกรนอก	หุ้นสามัญ	04-10-66	20,000	11.80	236,000	ซื้อ	
VL	นาง ชุดิภา กลิ่นสุวรรณ	หุ้นสามัญ	04-10-66	700,000	0.89	623,000	ซื้อ	
WHART	นางสาว ณวัชรินทร์ สุวินิจวงษ์	หน่วยทรัสต์	02-10-66	6,000	9.90	59,400	ซื้อ	
WICE	นาย ชูเดช คงสุนทร	หุ้นสามัญ	04-10-66	20,000	7.22	144,400	ซื้อ	
YONG	นางสาว อรพรรณ ศศิขันธ์อรุณ	หุ้นสามัญ	03-10-66	140,000	2.09	292,600	ซื้อ	
ZEN	นาย ศิริวัฒน์ ชัชวาลย์	หุ้นสามัญ	03-10-66	28,100	11.10	311,910	ขาย	
					Total	ซื้อ	25,756,834	
						ขาย	3,321,410	
						สุทธิ	22,435,424	

2. ยอดซื้อ/ขายสุทธิสะสม 12 เดือนของหุ้นที่อยู่ภายใต้การวิเคราะห์ของ InnovestX

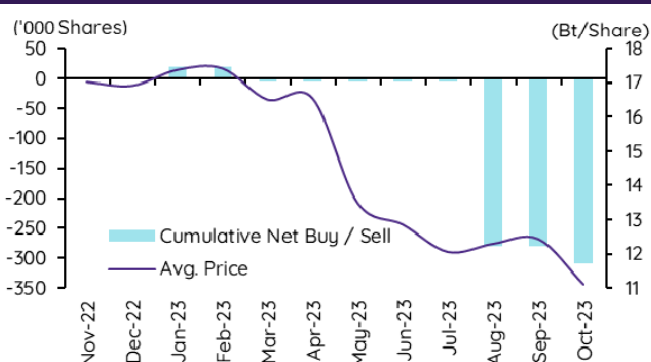
PSH



SPALI



ZEN



ปฏิทินหุ้น

จันร์	อังคาร	พุธ	พฤหัสบดี	ศุกร์
2	3	4	5	6
XD LHHOTEL Bt0.3 Share listing SABUY 10,930,280 Shares	XR META 10 : 3 @Bt0.24 Name change THAI FILM INDUSTRIES to THAI FUTURE INCORPORATION Last trading day WAVE-W2 New securities JPARK (mai index)	XD PTT Bt0.8 RS Bt0.6 TFMAMA Bt2.25 XE WAVE-W2 1: 4.49 @Bt0.156 Share listing ALPHAX 870,000,000 Shares TTB 79,623,874 Shares	PD MBK Bt0.4 Decreased capital EGATIF CPTGF TWP Last trading day META-W5 Share listing RABBIT 25,446,400 Shares SIRI 4,450,000 Shares TVDH 40,770,447 Shares WAVE 2,896,050 Shares	PD PRG Bt0.3 XE META-W5 1: 1 @Bt1 Share listing ALPHAX 300,000,000 Shares BANPU 1,564,741,337 Shares JMART 61,674 Shares JMT 107,176 Shares TTB 156,296,307 Shares
XD CHAYO Bt0.00111112 CHAYO 50 : 1 XD(ST) TTB Bt0.05	XR CCET 1: 0.7863 @Bt1.50 PD ENGY Bt0.05 Decreased capital KPNPF	PD NETEASE80 Bt0.03018 SRIPANWA Bt0.1792	XD TCAP Bt1.2 TCAP-P Bt1.2 PD RS Bt0.6	13 วันคล้ายวันสวรรคต พระบาทสมเด็จพระบรมชนกาธิเบศร มหาภูมิพลอดุลยเดชมหาราช บรมนาถบพิตร
XD SAV Bt0.75	XR JCK 1:1 @Bt0.30 PD MSFT80X Bt0.0076	XE BWG-W5 1: 1 @Bt1 PD LHHOTEL Bt0.3 TFMAMA Bt2.25	19	20 XR CV 1: 2 @Bt1.00 XW CV 2: 1 XE MBK-W1 1: 1.1396 @Bt2.6326 PD PTT Bt0.8
23 วันปิ่นเกล้าฯ	24	25 XD TTB Bt0.05 XE PLANET-W1 1: 1 @Bt2 PD NVDA80X Bt0.00025	26	27
30 XR ALPHAX 1: 1 @Bt0.25 XW B 3: 1 PD TCAP Bt1.2 TCAP-P Bt1.2	31 PD SAV Bt0.75			

XD - Cash Dividend
XD(ST) - Stock Dividend

PD - Payment Date
XR - Rights for Common

XW - Rights for Warrant
XT - Rights for Transferable Subscription Right

XE - Warrant Exercise
CW - Capital write-down

SP - Suspension

Sharecode	Effdate	Enddate	หลักทรัพย์ที่เข้าช่วยมาตรการ กำกับการซื้อขาย			หลักทรัพย์ภายใต้เครื่องหมาย C		หลักทรัพย์ภายใต้ เครื่องหมาย NC (Non Compliance)	
			Turnover list	Level (**)	หมายเหตุ	Caution : "C"	สาเหตุ	"NC"	สาเหตุ
ACAP	17/05/2022	จนกว่าจะ ได้รับการ เปลี่ยนแปลง จาก SET	-	-	-	✓	วันที่ 17/05/2022 ขึ้นเครื่องหมาย C เหตุผล: ส่วนของผู้ถือหุ้น < 50% ของทุนชำระแล้ว สำหรับงบการเงิน ไตรมาสที่ 1 สิ้นสุดวันที่ 31 มีนาคม 2565 เหตุที่เกี่ยวข้องแล้ว - ศาลยกคำร้องขอฟื้นฟูกิจการหรือมีการถอนคำ ร้องขอฟื้นฟูกิจการ หมายเหตุ : จนถึงปัจจุบัน งบการเงินไตรมาส 2 สิ้นสุด วันที่ 30 มิถุนายน 2565 ของบริษัทยังคงมีส่วนของผู้ ถือหุ้น < 50% ของทุนชำระแล้ว	-	-
EMC	18/05/2022	จนกว่าจะ ได้รับการ เปลี่ยนแปลง จาก SET	-	-	-	✓	วันที่ 18/05/2022 ขึ้นเครื่องหมาย C เหตุผล: ส่วนของผู้ถือหุ้น < 50% ของทุนชำระแล้ว สำหรับงบการเงิน ไตรมาสที่ 1 สิ้นสุดวันที่ 31 มีนาคม 2565	-	-
KC	19/05/2022	จนกว่าจะ ได้รับการ เปลี่ยนแปลง จาก SET	-	-	-	✓	วันที่ 19/05/2022 ขึ้นเครื่องหมาย C เหตุผล: ส่วนของผู้ถือหุ้น < 50% ของทุนชำระแล้ว สำหรับงบการเงิน ไตรมาสที่ 1 สิ้นสุดวันที่ 31 มีนาคม 2565	-	-
SMK	25/05/2022	จนกว่าจะ ได้รับการ เปลี่ยนแปลง จาก SET	-	-	-	✓	วันที่ 20/05/2022 ขึ้นเครื่องหมาย C เหตุผล: ศาลรับคำร้องขอฟื้นฟูกิจการ วันที่ 25/05/2022 เพิ่มเหตุขึ้นเครื่องหมาย C เหตุผล: ส่วนของผู้ถือหุ้น < 50% ของทุนชำระแล้ว สำหรับงบการเงิน ไตรมาสที่ 1 สิ้นสุดวันที่ 31 มีนาคม 2565	-	-
W	16/11/2022	จนกว่าจะ ได้รับการ เปลี่ยนแปลง จาก SET	-	-	-	✓	วันที่ 16/11/2022 ขึ้นเครื่องหมาย C เหตุผล: ส่วนของผู้ถือหุ้น < 50% ของทุนชำระแล้ว สำหรับงบการเงิน ไตรมาสที่ 3 สิ้นสุดวันที่ 30 กันยายน 2565	-	-
TRUEE	22/02/2023	จนกว่าจะ ได้รับการ เปลี่ยนแปลง จาก SET	-	-	-	✓	วันที่ 22/02/2023 ขึ้นเครื่องหมาย C เหตุผล: ส่วนของผู้ถือหุ้น < 50% ของทุนชำระแล้ว สำหรับงบการเงินประจำปี สิ้นสุดวันที่ 31 ธันวาคม 2565	-	-
SDC	27/02/2023	จนกว่าจะ ได้รับการ เปลี่ยนแปลง จาก SET	-	-	-	✓	วันที่ 27/02/2023 ขึ้นเครื่องหมาย C เหตุผล: ส่วนของผู้ถือหุ้น < 50% ของทุนชำระแล้ว สำหรับงบการเงินประจำปี สิ้นสุดวันที่ 31 ธันวาคม 2565	-	-
JAS	12/05/2023	จนกว่าจะ ได้รับการ เปลี่ยนแปลง จาก SET	-	-	-	✓	วันที่ 12/05/2023 ขึ้นเครื่องหมาย C เหตุผล: ส่วนของผู้ถือหุ้น < 50% ของทุนชำระแล้ว สำหรับงบการเงิน ไตรมาสที่ 1 สิ้นสุดวันที่ 31 มีนาคม 2566	-	-
KKC	17/05/2023	จนกว่าจะ ได้รับการ เปลี่ยนแปลง จาก SET	-	-	-	✓	วันที่ 17/05/2023 ขึ้นเครื่องหมาย C เหตุผล: ส่วนของผู้ถือหุ้น < 50% ของทุนชำระแล้ว สำหรับงบการเงิน ไตรมาสที่ 1 สิ้นสุดวันที่ 31 มีนาคม 2566	-	-
STARK	19/05/2023	จนกว่าจะ ได้รับการ เปลี่ยนแปลง จาก SET	-	-	-	✓	วันที่ 19/05/2023 ขึ้นเครื่องหมาย C เหตุผล: สำนักงาน ก.ล.ด. แจ้งให้บริษัทจัดให้มี Special Audit	-	-
KWI	16/08/2023	จนกว่าจะ ได้รับการ เปลี่ยนแปลง จาก SET	-	-	-	✓	วันที่ 16/08/2023 ขึ้นเครื่องหมาย C เหตุผล: ส่วนของผู้ถือหุ้น < 50% ของทุนชำระแล้ว สำหรับงบการเงิน ไตรมาสที่ 2 สิ้นสุดวันที่ 30 มิถุนายน 2566	-	-
ALL	17/08/2023	จนกว่าจะ ได้รับการ เปลี่ยนแปลง จาก SET	-	-	-	✓	วันที่ 17/08/2023 ขึ้นเครื่องหมาย C เหตุผล: ส่วนของผู้ถือหุ้น < 50% ของทุนชำระแล้ว สำหรับงบการเงิน ไตรมาสที่ 2 สิ้นสุดวันที่ 30 มิถุนายน 2566 วันที่ 03/10/2023 เพิ่มเหตุขึ้นเครื่องหมาย C ศาลรับคำฟ้องล้มละลาย	-	-

หมายเหตุ:

- ที่มา: ตลาดหลักทรัพย์ (www.set.or.th) และ สมาคมบริษัทหลักทรัพย์ (www.asco.or.th)
- หุ่นตามตารางดังกล่าว ตอนเช้าจะรวมถึงหุ้นในกระดานต่างประเทศและใบแสดงสิทธิในผลประโยชน์ที่เกิดจากหลักทรัพย์อ้างอิงของไทย (NVDR)
- หลักทรัพย์ที่มีเครื่องหมาย " : " เป็น ใบแสดงสิทธิในผลประโยชน์ที่เกิดจากหลักทรัพย์อ้างอิงไทย (Non-Voting Depository Receipt :NVDR)

1. หลักทรัพย์ที่เข้าช่วยมาตรการกำกับการซื้อขาย (Turnover list)

Level (*) ได้แก่

- Level 1 หมายถึง ให้ซื้อขายด้วยวิธีการวางเงินสด 100% ก่อนซื้อ (บัญชี cash balance) และ ห้ามนำหลักทรัพย์ที่กำหนดมาคำนวณเป็นวงเงินซื้อขาย
- Level 2 หมายถึง ให้ซื้อขายด้วยวิธีการวางเงินสด 100% ก่อนซื้อ และ ห้ามนำหลักทรัพย์ที่กำหนดมาคำนวณเป็นวงเงินซื้อขาย และ ห้าม Net Settlement
- Level 3 หมายถึง ห้ามซื้อขายชั่วคราว 1 วันทำการ (เฉพาะวันแรก); เมื่ออนุญาตให้ซื้อขาย ให้ซื้อขายด้วยวิธีการวางเงินสด 100% ก่อนซื้อ และ ห้ามนำหลักทรัพย์ที่กำหนดมาคำนวณเป็นวงเงินซื้อขาย และ ห้าม Net Settlement

2. หลักทรัพย์ภายใต้เครื่องหมาย Caution : "C"

หลักทรัพย์ที่ถูกขึ้นเครื่องหมาย C จะต้องซื้อด้วยบัญชี Cash Balance (คือ สมาชิกต้องดำเนินการให้ลูกจ้างเงินสดไว้ล่วงหน้ากับสมาชิกเต็มจำนวนก่อนซื้อหลักทรัพย์นั้น) ตั้งแต่ขึ้นเครื่องหมายเป็นต้นไป

ข้อสงวนสิทธิ์:

ข้อมูลในรายงานนี้เป็นข้อมูลที่มีการเปิดเผยต่อสาธารณะ ซึ่งนักลงทุนสามารถเข้าถึงได้ด้วยทั่วไป และเป็นข้อมูลที่ถือว่าน่าเชื่อถือได้ แต่ทั้งนี้ บริษัทหลักทรัพย์ อินโนเวสต์ เอกซ์ จำกัด ("บริษัท") มิได้ยืนยันหรือรับรองถึงความถูกต้อง หรือสมบูรณ์ของข้อมูลดังกล่าวแต่อย่างใด ความคิดเห็นที่ปรากฏอยู่ในรายงานนี้เป็นเพียงการนำเสนอในมุมมองของบริษัท และเป็นความคิดเห็น ณ วันที่ที่ปรากฏในรายงานเท่านั้น ซึ่งอาจเปลี่ยนแปลงได้ภายหลังวันดังกล่าว โดยบริษัทไม่จำเป็นต้องแจ้งให้สาธารณชน หรือนักลงทุนทราบ รายงานนี้จัดทำขึ้นเพื่อเผยแพร่ข้อมูลให้แก่ นักลงทุนเท่านั้น บริษัทไม่รับผิดชอบต่อการนำข้อมูลหรือความคิดเห็นใดๆ ไปใช้ในทุกระดับ ดังนั้นนักลงทุนจึงควรใช้ดุลพินิจในการพิจารณาตัดสินใจก่อนการลงทุน นอกจากนี้ บริษัท และ/หรือ บริษัทในเครือของบริษัทอาจมีส่วนเกี่ยวข้องหรือผลประโยชน์ใดๆ กับบริษัทใดๆ ที่ถูกกล่าวถึงในรายงานนี้ก็ได้

บริษัทหลักทรัพย์ อินโนเวสต์ เอกซ์ จำกัด ("INVX") เป็นบริษัทย่อยที่บริษัท เอสซีบี เอกซ์ จำกัด (มหาชน) ("เอสซีบี เอกซ์") เป็นผู้ถือหุ้นรายใหญ่ แต่เพียงผู้เดียว และธนาคารไทยพาณิชย์ จำกัด (มหาชน) ("ธนาคาร") เป็นบริษัทย่อยที่เอสซีบี เอกซ์ เป็นผู้ถือหุ้นรายใหญ่ ข้อมูลใด ๆ ที่เกี่ยวข้องกับธนาคารฯ มีวัตถุประสงค์เพื่อใช้ในการเปรียบเทียบเท่านั้น

เอกสารฉบับนี้จัดทำโดย บริษัทหลักทรัพย์ อินโนเวสต์ เอกซ์ จำกัด (INVX) ซึ่งมีบริษัท เอสซีบี เอกซ์ จำกัด (มหาชน) ("เอสซีบี เอกซ์") เป็นผู้ถือหุ้นรายใหญ่ โดยธนาคารไทยพาณิชย์ จำกัด (มหาชน) ("ธนาคาร") ซึ่งเป็นบริษัทย่อยที่เอสซีบี เอกซ์ เป็นผู้ถือหุ้นรายใหญ่ เป็นที่ปรึกษาทางการเงินสำหรับธุรกรรมใด ๆ ของบริษัท เอสซีบี เคมีคอลส์ จำกัด (มหาชน) ความเห็น ชั่ว บทวิจย บทวิเคราะห์ ราคา ข้อความ การคาดการณ์ การประเมิน และ/หรือ ข้อมูลอื่นที่ระบุในเอกสารฉบับนี้ ("ข้อมูล") มีวัตถุประสงค์เพื่อใช้เป็นข้อมูลทั่วไปเท่านั้น และไม่อาจตีความได้ว่าเป็นการให้คำแนะนำแก่บุคคลใดๆ หรือเป็นการเสนอซื้อ หรือเสนอขาย หรือชักชวนให้เสนอซื้อหรือเสนอขายหลักทรัพย์ โดย INVX และ/หรือกรรมการ พนักงาน และลูกจ้างของ INVX ย่อมไม่ต้องการรับผิดชอบต่อความเสียหายใดๆ ทั้งความเสียหายทางตรง ความเสียหายทางอ้อม ความเสียหายจากการผิดสัญญา หรือความเสียหายอันสืบเนื่อง อันเป็นผลมาจากการใช้หรือการซื้อถือต่อการใช้ข้อมูล ทั้งนี้ รวมถึงแต่ไม่จำกัดเพียงการสูญเสียผลกำไร นักลงทุนพึงใช้ข้อมูลในเอกสารฉบับนี้ประกอบข้อมูลและความเห็นอื่นๆ รวมถึงพิจารณาของนักวิเคราะห์การเงิน ข้อมูลในเอกสารฉบับนี้จัดทำขึ้นจากแหล่งข้อมูลที่ INVX เห็นว่าน่าเชื่อถือ โดย INVX ไม่รับรองถึงความถูกต้อง สมบูรณ์ และ/หรือ ครบถ้วนของข้อมูลดังกล่าว

เอกสารฉบับนี้จัดทำโดย บริษัทหลักทรัพย์ อินโนเวสต์ เอกซ์ จำกัด (INVX) ซึ่งมีบริษัท เอสซีบี เอกซ์ จำกัด (มหาชน) ("เอสซีบี เอกซ์") เป็นผู้ถือหุ้นรายใหญ่ โดยธนาคารไทยพาณิชย์ จำกัด (มหาชน) ("ธนาคาร") ซึ่งเป็นบริษัทย่อยที่เอสซีบี เอกซ์ เป็นผู้ถือหุ้นรายใหญ่ เป็นที่ปรึกษาทางการเงินสำหรับธุรกรรมใด ๆ ของบริษัท บีซี ธีรพล คอร์ปอเรชั่น (มหาชน) ("BRC") ซึ่งเป็นบริษัทย่อยของบริษัท เบอร์ลี ยูคเกอร์ จำกัด (มหาชน) ความเห็น ชั่ว บทวิจย บทวิเคราะห์ ราคา ข้อความ การคาดการณ์ การประเมิน และ/หรือ ข้อมูลอื่นที่ระบุในเอกสารฉบับนี้ ("ข้อมูล") มีวัตถุประสงค์เพื่อใช้เป็นข้อมูลทั่วไปเท่านั้น และไม่อาจตีความได้ว่าเป็นการให้คำแนะนำแก่บุคคลใดๆ หรือเป็นการเสนอซื้อ หรือเสนอขาย หรือชักชวนให้เสนอซื้อหรือเสนอขายหลักทรัพย์ โดย INVX และ/หรือกรรมการ พนักงาน และลูกจ้างของ INVX ย่อมไม่ต้องการรับผิดชอบต่อความเสียหายใดๆ ทั้งความเสียหายทางตรง ความเสียหายทางอ้อม ความเสียหายจากการผิดสัญญา หรือความเสียหายอันสืบเนื่อง อันเป็นผลมาจากการใช้หรือการซื้อถือต่อการใช้ข้อมูล ทั้งนี้ รวมถึงแต่ไม่จำกัดเพียงการสูญเสียผลกำไร นักลงทุนพึงใช้ข้อมูลในเอกสารฉบับนี้ประกอบข้อมูลและความเห็นอื่นๆ รวมถึงพิจารณาของนักวิเคราะห์การเงิน ข้อมูลในเอกสารฉบับนี้จัดทำขึ้นจากแหล่งข้อมูลที่ INVX เห็นว่าน่าเชื่อถือ โดย INVX ไม่รับรองถึงความถูกต้อง สมบูรณ์ และ/หรือ ครบถ้วนของข้อมูลดังกล่าว

เอกสารฉบับนี้จัดทำโดย บริษัทหลักทรัพย์ อินโนเวสต์ เอกซ์ จำกัด ("INVX") ซึ่งมีบริษัท เอสซีบี เอกซ์ จำกัด (มหาชน) ("เอสซีบี เอกซ์") เป็นผู้ถือหุ้นรายใหญ่ โดยธนาคารไทยพาณิชย์ จำกัด (มหาชน) ("ธนาคาร") ซึ่งเป็นบริษัทย่อยที่เอสซีบี เอกซ์ เป็นผู้ถือหุ้นรายใหญ่ เป็นที่ปรึกษาทางการเงินสำหรับธุรกรรมใด ๆ ของ กรัสมิเตอร์การลงทุนในสิทธิการเช่าสิ่งหามทรัพย์ แอล เอช โอเทล ความเห็น ชั่ว บทวิจย บทวิเคราะห์ ราคา ข้อความ การคาดการณ์ การประเมิน และ/หรือ ข้อมูลอื่นที่ระบุในเอกสารฉบับนี้ ("ข้อมูล") มีวัตถุประสงค์เพื่อใช้เป็นข้อมูลทั่วไปเท่านั้น และไม่อาจตีความได้ว่าเป็นการให้คำแนะนำแก่บุคคลใดๆ หรือเป็นการเสนอซื้อ หรือเสนอขาย หรือชักชวนให้เสนอซื้อหรือเสนอขายหลักทรัพย์ โดย INVX และ/หรือกรรมการ พนักงาน และลูกจ้างของ INVX ย่อมไม่ต้องการรับผิดชอบต่อความเสียหายใดๆ ทั้งความเสียหายทางตรง ความเสียหายทางอ้อม ความเสียหายจากการผิดสัญญา หรือความเสียหายอันสืบเนื่อง อันเป็นผลมาจากการใช้หรือการซื้อถือต่อการใช้ข้อมูล ทั้งนี้ รวมถึงแต่ไม่จำกัดเพียงการสูญเสียผลกำไร นักลงทุนพึงใช้ข้อมูลในเอกสารฉบับนี้ประกอบข้อมูลและความเห็นอื่นๆ รวมถึงพิจารณาของนักวิเคราะห์การเงิน ข้อมูลในเอกสารฉบับนี้จัดทำขึ้นจากแหล่งข้อมูลที่ INVX เห็นว่าน่าเชื่อถือ โดย INVX ไม่รับรองถึงความถูกต้อง สมบูรณ์ และ/หรือ ครบถ้วนของข้อมูลดังกล่าว

การซื้อขายฟิวเจอร์สและอปชั่น (Futures and Options) มีความเสี่ยงสูงที่อาจก่อให้เกิดขาดทุนอย่างมีนัยสำคัญ จึงไม่เหมาะสมกับบุคคลทุกคน ทั้งนี้ ก่อนการตัดสินใจซื้อขายฟิวเจอร์สและอปชั่น ท่านควรพิจารณาถึงฐานะทางการเงิน วัตถุประสงค์ในการลงทุน ประสบการณ์ในการลงทุนของท่าน ตลอดจนความเสี่ยงที่ท่านสามารถยอมรับได้อย่างรอบคอบ เนื่องจากมีความเป็นไปได้ที่ท่านอาจสูญเสียเงินลงทุนมากกว่าเงินลงทุนเริ่มแรก ท่านควรพิจารณาถึงความเสี่ยงทั้งหมดที่อาจเกิดขึ้นจากการซื้อขายฟิวเจอร์สและอปชั่น และท่านควรตัดสินใจลงทุนด้วยตนเอง และ/หรือ ในกรณีที่มีข้อสงสัย ท่านควรขอคำแนะนำจากที่ปรึกษาทางการลงทุน

เอกสารฉบับนี้จัดทำส่งให้กับบุคคลที่กำหนด (intended recipient) เท่านั้น ห้ามมิให้ผู้ใดนำข้อมูลในเอกสารฉบับนี้ไปทำซ้ำ ส่งต่อ เผยแพร่ ขาย จำหน่าย คัดลอก นำออกแสดง หรือนำไปเผยแพร่ในเชิงพาณิชย์ ไม่ว่าด้วยวิธีการใด ๆ โดยมิได้รับอนุญาตเป็นลายลักษณ์อักษรจาก INVX เป็นการล่วงหน้า

©สงวนลิขสิทธิ์ 2565 บริษัทหลักทรัพย์ อินโนเวสต์ เอกซ์ จำกัด

CG Rating 2022 Companies with CG Rating Companies with Excellent CG Scoring

AAV, ADVANC, AF, AH, AIRA, AJ, AKP, AKR, ALLA, ALT, AMA, AMARIN, AMATA, AMATAV, ANAN, AOT, AP, APURE, ARIP, ASP, ASW, AUCTION, AWC, AYUD, BAFS, BAM;BANPU, BAY, BBIK, BBL, BCP, BCPG, BDMS, BEM, BEYOND, BGC, BGRIM, BIZ, BKI, BOL, BPP, BRR, BTS, BTW, BWG, CENTEL, CFRESH, CGH, CHEWA, CHO, CIMBT, CK, CKP, CM, CNT, COLOR, COM7, COMAN, COTTO, CPALL, CPAXT, CPF, CPI, CPN, CRC, CSS, DDD, DELTA, DEMCO, DOHOME, DRT, DTAC, DUSIT, EA, EASTW, ECF, ECL, EE, EGCO, EPG, ETC, ETE, FN, FNS, FPI, FPT, FSMART, FVC, GC, GEL, GFPT, GGC, GLAND, GLOBAL, GPI, GPSC, GRAMMY, GULF, GUNKUL, HANA, HARN, HENG, HMPRO, ICC, ICHI, III, ILINK, ILM, IND, INTUCH, IP, IRC, IRCP, ITEL, IVL, JTS, JWD, K, KBANK, KCE, KEX, KGI, KKP, KSL, KTB, KTC, LALIN, LANNA, LHFG, LIT, LOXLEY, LPN, LRH, LST, MACO, MAJOR, MALEE, MBK, MC, MCOT, METCO, MFEC, MINT, MONO, MOONG, MSC, MST, MTC, MVP, NCL, NEP, NER, NKI, NOBLE, NSI, NVD, NYT, OISHI, OR, ORI, OSP, OTO, PAP, PCSGH, PDG, PDJ, PG, PHOL, PLANB, PLANET, PLAT, PORT, PPS, PR9, PREB, PRG, PRM, PSH, PSL, PTG, PTT, PTTEP, PTTGC, PYLON, Q-CON, QH, QTC, RATCH, RBF, RS, S, S&J, SAAM, SABINA, SAMART, SAMTEL, SAT, SC, SCB, SCC, SCCC, SCG, SCGP, SCM, SCN, SDC, SEAFCO, SEAOL, SE-ED, SELIC, SENA, SENX, SGF, SHR, SICT, SIRI, SIS, SITHAI, SMP, SNC, SONIC, SORKON, SPALI, SPI, SPRC, SPVI, SSC, SSSC, SST, STA, STGT, STI, SUN, SUSCO, SUTHA, SVI, SYMC, SYNTEC, TACC, TASCOT, TCAP, TEAMG, TFMAMA, THANA, THANI, THCOM, THG*, THIP, THRE, THREL, TIPCO, TISCO, TK, TKN, TKS, TKT, TMILL, TMT, TNDT, TNITY, TOA, TOP, TPBI, TQM, TRC, TRUE*, TSC, TSR, TSTE, TSTH, TTA, TTB, TTCL, TTW, TU, TVDH, TVI, TVO, TWPC, U, UAC, UBIS, UPOIC, UV, VCOM, VGI, VIH, WACOAL, WAVE, WHA, WHAUP, WICE, WINNER, XPG, ZEN

Companies with Very Good CG Scoring

2S, 7UP, ABICO, ABM, ACE, ACG, ADB, ADD, AEONTS, AGE, AHC, AIE, AIT, ALUCON, AMANAH, AMR, APCO, APCS, AQUA, ARIN, ARROW, AS, ASAP, ASEFA, ASIA, ASIAN, ASIMAR, ASK, ASN, ATP30, B, BA, BC, BCB, BE8, BEC, SCAP, BH, BIG, BJC, BJCHI, BLA, BR, BRI, BROOK, BSM, BYD, CBG, CEN, CHARAN, CHAYO, CHG, CHOTI, CHOW, CI, CIG, CITY, CIVIL, CMC, CPL, CPW, CRANE, CRD, CSC, CSP, CV, CWT, DCC, DHOUSE, DITTO, DMT, DOD, DPAINT, DV8, EASON, EFORL, ERW, ESSO, ESTAR, FE, FLOYD, FORTH, FSS, FTE, GBX, GCAP, GENCO, GJS, GTB, GYT, HEALTH, HPT, HTC, HUMAN, HYDRO, ICN, IFS, IIG, IMH, INET, INGRS, INSET, INSURE, IRCP, IT, ITD, J, JAS, JCK, JCHK, JMT, JR, KBS, KCAR, KIAT, KISS, KK, KOOL, KTIS, KUMWEL, KUN, KWC, KWM, L&E, LDC, LEO, LH, LHK, M, MATCH, MBAX, MEGA, META, MFC, MGT, MICRO, MILL, MITSIB, MK, MODERN*, MTI, NBC, NCAP, NCH, NDR, NETBAY, NEX, NINE, NATION, NNCL, NOVA, NPK, NRF, NTV, NUSA, NWR, OCC, OGC, ONEE, PACO, PATO, PB, PICO, PIMO, PIN, PJW, PL, PLE, PM, PMTA, PPP, PPPM, PRAPAT, PRECHA, PRIME, PRIN, PRINC, PROEN, PROS, PROUD, PSG, PSTC, PT, PTC, QLT, RCL, RICHY, RJH, ROJNA, RPC, RT, RWI, S11, SA, SABUY, SAK, SALEE, SAMCO, SANKO, SAPPE, SAWAD, SCI, SCP, SE, SECURE, SFLEX, SFP, SFT, SGP, SIAM, SINGER, SKE, SKN, SKR, SKY, SLP, SMART, SMD, SMIT, SMT, SNNP, SNP, SO, SPA, SPC, SPCG, SR, SRICHA, SSF, SSP, STANLY, STC, STPI, SUC, SVOA, SVT, SWC, SYNEX, TAE, TAKUNI, TCC, TCMC, TFG, TFI, TFM, TGH, TIDLOR, TIGER, TIPH, TITLE, TM, TMC, TMD, TMI, TNL, TNP, TNR, TOG, TPA, TPAC, TPCS, TPIPL, TPIPP, TPLAS, TPS, TQR, TRITN, TRT, TRU, TRV, TSE, TVT, TWP, UBE, UEC, UKEM, UMI, UOBKH, UP, UPF, UTP, VIBHA, VL, VPO, VRANDA, WGE, WIJK, WIN, WINMED, WORK, WP, XO, YUASA, ZIGA

Companies with Good CG Scoring

A, A5, AI, ALL, ALPHAX, AMC, APP, AQ, AU, B52, BEAUTY, BGT, BLAND, BM, BROCK, BSBM, BTNC, CAZ, CCP, CGD, CMAN, CMO, CMR;CPANEL, CPT, CSR, CTW, D, DCON, EKH, EMC, EP, EVER, F&D, FMT, GIFT, GLOCON, GLORY, GREEN, GSC, HL, HTECH, IHL, INOX, JAK, JMART, JSP;JUBILE, KASET, KMI, KYE, LEE, LPH, MATI, M-CHAI, MCS, MDX, MENA, MJD, MORE, MUD, NC, NEWS, NFC, NSL, NV, PAF, PEACE, PF, PK, PPM, PRAKIT, PTL, RAM, ROCK, RP, RPH, RSP, SIMAT, SISB, SK, SOLAR, SPACK, SPG, SQ, STARK, STECH, SUPER, SVH, PTECH, TC;TCCC, TCJ, TEAM, THE, THMUI, TKC;TNH, TNPC, TOPP, TPCH, TPOLY, TRUBB, TTI, TYCN, UMS, UNIQ;UPA, UREKA, VARO, W, WFX, WPH, YGG, ZAA

Corporate Governance Report

The material contained in this publication is for general information only and is not intended as advice on any of the matters discussed herein. Readers and others should perform their own independent analysis as to the accuracy or completeness or legality of such information. The Thai Institute of Directors, its officers, the authors and editor make no representation or warranty as to the accuracy, completeness or legality of any of the information contained herein. By accepting this document, each recipient agrees that the Thai Institute of Directors Association, its officers, the authors and editor shall not have any liability for any information contained in, or for any omission from, this publication.

The survey result is as of the date appearing in the Corporate Governance Report of Thai Listed Companies. As a result, the survey result may be changed after that date. InnovestX Securities Company Limited does not conform nor certify the accuracy of such survey result.

To recognize well performers, the list of companies attaining "Good", "Very Good" and "Excellent" levels of recognition (Not including listed companies qualified in the "no announcement of the results" clause from 1 January 2021 to 27 October 2022) is publicized.

* บริษัทหรือกรรมการหรือผู้บริหารของบริษัทที่เข้าดำเนินการทำบัญชีการเงิน เช่น กรรมการที่ผิดเกี่ยวกับหลักทรัพย์ การทุจริต คอร์รัปชัน เป็นต้น ซึ่งการให้ข้อมูล CGR ของบริษัทดังกล่าวอาจประกอบด้วย

Anti-corruption Progress Indicator

Certified (ได้มาตรฐาน)

2S, 7UP, AAI, ADVANC, AF, AH, AI, AIE, AIRA, AJ, AKP, AMA, AMANAH, AMATA, AMATAV, AP, APCS, AS, ASIAN, ASK, ASP, AWC, AYUD, B, BAFS, BAM, BANPU, BAY, BBL, BCH, BCP, BCPG, BE8, BEC, BEYOND, BGC, BGRIM, BKI, BLA, BPP, BROOK, BARR, BSBM, BTS, BWG, CEN, CENTEL, CFRESH, CGH, CHEWA, CHOTI, CHOW, CIG, CIMBT, CM, CMC, COM7, COTTO, CPALL, CPAXT, CPF, CPI, CPL, CPN, CPW, CRC, CSC, DCC, DELTA, DEMCO, DIMET, DRT, DUSIT, EA, EASTW, ECF, EGCO, EP, EPG, ERW, ESTAR, ETC, ETE, FNS, FPI, FPT, FSMART, FTE, GBX, GC, GCAP, GEL, GFPT, GGC, GJS, GPI, GPSC, GSTEEL, GULF, GUNKUL, HANA, HARN, HENG, HMPRO, HTC, ICC, ICHI, IFS, III, ILINK, ILM, INET, INOX, INSURE, INTUCH, IRCP, ITEL, IVL, JAS, JKN, JR, JTS, KASEI, KBANK, KBS, KCAR, KCC, KCE, KGEN, KGI, KKP, KSL, KTB, KTC, L&E, LANNA, LHFG, LHK, LPN, LRH, M, MAJOR, MALEE, MATCH, MBAX, MBK, MC, MCOT, META, MFC, MFEC, MILL, MINT, MONO, MOONG, MSC, MST, MTC, MTI, NATION, NCAP, NEP, NKI, NOBLE, NOK, NRF, NWR, OCC, OGC, OR, ORI, PAP, PATO, PB, PCSGH, PDG, PDJ, PG, PHOL, PIMO, PK, PL, PLANB, PLANET, PLAT, PM, PPP, PPPM, PPS, PR9, PREB, PRG, PRINC, PRM, PROS, PSH, PSL, PSTC, PT, PTECH, PTG, PTT, PTTEP, PTTGC, PYLON, Q-CON, QH, QLT, QTC, RABBIT, RATCH, RML, RS, RWI, S&J, SAAM, SABINA, SAK, SAPPE, SAT, SC, SCC, SCCC, SCG, SCGP, SCM, SCN, SEAOL, SE-ED, SELIC, SENA, SGC, SGP, SINGER, SIRI, SITHAI, SKR, SMIT, SMK, SMP, SNC, SNP, SORKON, SPACK, SPALI, SPC, SPI, SPRC, SRICHA, SSF, SSP, SSSC, SST, STA, STGT, STOWER, SUSCO, SVI, SYMC, SYNTEC, TAE, TAKUNI, TASCOT, TCAP, TCMC, TFG, TFI, TFMAMA, TGH, THANI, THCOM, THIP, THRE, THREL, TIDLOR, TIPCO, TISCO, TKS, TKT, TMD, TMILL, TMT, TNITY, TNL, TNP, TNR, TOG, TOP, TOPP, TPA, TPCS, TRT, TRU, TSC, TSI, TSTE, TSTH, TTA, TTB, TTCL, TU, TVDH, TVO, TWPC, UBE, UEC, UKEM, UOBKH, UV, VCOM, VGI, VIH, WACOAL, WHA, WHAUP, WICE, WIJK, XO, YUASA, ZEN, ZIGA

Declared (ได้มาตรฐาน)

ACE, ADB, ASW, BBGI, BRI, BTG, BYD, CAZ, CBG, CI, CV, DEXON, DMT, DOHOME, EKH, EVER, GLOBAL, GREEN, ICN, ITC, J, JMART, JMT, LEO, LH, MEGA, MENA, MITSIB, MODERN, NER, OSP, OTO, POLY, PQS, PRIME, PROEN, PRTR, RBF, RT, SA, SANKO, SENX, SFLEX, SIS, SKE, SM, SUPER, SVOA, SVT, TBN, TEGH, TGE, TIPH, TKN, TPLAS, TQM, TRUE, VARO, VIBHA, W, WIN, WPH, XPG

N/A

24CS, 3K-BAT, A, A5, AAV, ABM, ACAP, ACC, ACG, ADD, AEONTS, AFC, AGE, AHC, AIT, AJA, AKR, AKS, ALL, ALLA, ALPHAX, ALT, ALUCON, AMARC, AMARIN, AMC, AMR, ANAN, AOT, APCO, APEX, APP, APURE, AQUA, ARIN, ARIP, ARROW, ASAP, ASEFA, ASIA, ASIMAR, ASN, ATP30, AU, AUCTION, AURA, B52, BA, BBIK, BC, BCT, BDMS, BEAUTY, BEM, BGT, BH, BIG, BIOTECH, BIS, BIZ, BJC, BJCHI, BKD, BLAND, BLC, BLESS, BLISS, BM, BOL, BR, BROCK, BSM, BTNC, BTW, BUI, BVG, CCET, CCP, CEYE, CGD, CH, CHARAN, CHASE, CHAYO, CHG, CHIC, CHO, CITY, CIVIL, CK, CKP, CMAN, CMO, CMR, CNT, COCOCO, COLOR, COMAN, CPANEL, CPH, CPR, CPT, CRANE, CRD, CSP, CSR, CSS, CTW, CWT, D, DCON, DDD, DHOUSE, DITTO, DOD, DPAINT, DTCENT, DTCI, DV8, EASON, ECL, EE, EFORL, EMC, ESSO, F&D, FANCY, FE, FLOYD, FMT, FN, FORTH, FSX, FTI, FVC, GABLE, GENCO, GFC, GIFT, GL, GLAND, GLOCON, GLORY, GRAMMY, GRAND, GSC, GTB, GYT, HEALTH, HFT, HL, HPT, HTECH, HUMAN, HYDRO, I2, IFEC, IHL, IIG, IMH, IND, INGRS, INSET, IP, IRC, IRCP, IT, ITD, ITNS, ITTHI, JAK, JCK, JCHK, JCT, JDF, JPARK, JSP, JUBILE, K, KAMART, KC, KCG, KCM, KDH, KEX, KIAT, KISS, KJL, KK, KKC, KLINIQ, KOOL, KTIS, KTMS, KUMWEL, KUN, KWC, KWI, KWM, KYE, LALIN, LDC, LEE, LIT, LOXLEY, LPH, LST, MACO, MANRIN, MASTER, MATI, MAX, M-CHAI, MCS, MDX, MEB, METCO, MGC, MGT, MICRO, MIDA, MJD, MK, ML, MORE, MOSHI, MTW, MUD, MVP, NC, NCH, NCL, NDR, NETBAY, NEW, NEWS, NEX, NFC, NNCL, NOVA, NPK, NSL, NTSC, NTV, NUSA, NV, NVD, NYT, OHTL, ONEE, PACE, PACO, PAF, PCC, PEACE, PERM, PF, PHG, PICO, PIN, PJW, PLE, PLT, PLUS, PMTA, POLAR, POMPU, PORT, POST, PPM, PRAKIT, PRAPAT, PRECHA, PRI, PRIN, PRO, PROUD, PSG, PSP, PTC, PTL, RAM, RCL, READY, RICHY, RJH, ROCK, ROH, ROJNA, RP, RPC, RPH, RSP, S, S11, SABUY, SAF, SAFARI, SALEE, SAM, SAMART, SAMCO, SAMTEL, SAUCE, SAV, SAWAD, SAWANG, SBNET, SCAP, SCB, SCL, SCP, SDC, SE, SEAFCO, SECURE, SFT, SGF, SHANG, SHR, SIAM, SICT, SIMAT, SINO, SISB, SJWD, SK, SKN, SKY, SLM, SLP, SMART, SMD, SMT, SNNP, SO, SOLAR, SONIC, SPA, SPCG, SPG, SPVI, SQ, SR, SSC, SSS, STANLY, STARK, STC, STEC, STECH, STHAI, STI, STP, STPI, SUC, SUN, SUTHA, SVR, SWC, SYNEX, TACC, TAPAC, TC, TCC, TCJ, TCOAT, TEAM, TEAMG, TEKA, TFM, TGPRO, TH, THAI, THANA, THE, THG, THL, THMUI, TIGER, TITLE, TK, TKC, TLI, TM, TMC, TMI, TMW, TNDT, TNH, TNPC, TOA, TPAC, TPBI, TPCH, TPIPL, TPIPP, TPL, TPOLY, TPP, TPS, TQR, TR, TRC, TRITN, TRUBB, TRV, TSE, TTI, TTT, TTW, TURTLE, TVH, TVT, TWP, TWZ, TYCN, UAC, UBA, UMI, UMS, UNIQ, UP, UPF, UPOIC, UREKA, UTP, UVAN, VL, VNG, VPO, VRANDA, WARRIX, WAVE, WFX, WGE, WINMED, WINNER, WORK, WORLD, WP, YGG, YONG, ZAA

Explanations

Companies participating in Thailand's Private Sector Collective Action Coalition Against Corruption programme (Thai CAC) under Thai Institute of Directors (as of July 25, 2023) are categorized into: companies that have declared their intention to join CAC, and companies certified by CAC.