

## แกลงในกรอบแกลง

## เลือกหุ้น Outlook ดูกดีที่กำไร 3Q66 ฟ้นตัว



### ดัชนิตลาดหลักทรัพ์

1,452.55 +1.30

#### สรุปมูลค่าการซื้อขาย 5 ต.ค. 66

น้กลงทุน	สุทธิ (ลบ.)
สถาบัน	+1,692.71
บัญชี บล.	-42.34
ต่างชาติ	-2,140.46
ในประเทศ	+490.09
มูลค่าซื้อขาย	43,119.67

Source : www.set.or.th

## Market Strategy

- » คาด SET Index แกลงออกข้างตามกรอบ 1440-1460 การรายงานตัวเลข Initial Jobless Claim เพิ่มขึ้น 2.07 แกลงตำแหน่ง ดีกว่าตลาด 2.10 แกลงตำแหน่ง แกลงตลาด หุ้นสหรัฐฯ Bond Yield แกลง Dollar Index แกลงตัวในกรอบแกลงเพราะให้น้ำหนักไปที่ การรายงานตัวเลขการจ้างงานนอกภาค การเกษตรเดือน ก.ย. ในวันนี้ (คาดเพิ่มขึ้น 1.7 แกลงตำแหน่ง) ด้านค่าเงินบาทเข้านี้ ทรงตัวที่ 36.93 บาท/USD จึงไม่ได้มี สัญญาณลบเพิ่มเติมในมุมมอง Fund Flow ส่วนปัจจัยในประเทศการรายงานเงินเฟ้อ เดือน ก.ย. ขยายตัวเพียง 0.3%yoy แกลง คาดว่าจะอยู่ในระดับต่ำในช่วงที่เหลือของ ปี จากมาตรการช่วยเหลือของรัฐฯ จึงเชื่อว่า กนง.คงดอกเบี้ยในช่วงที่เหลือของปี ตามสถิติมักจะเป็นบวกต่อตลาดหุ้น กลยุทธ์การลงทุนชอบหุ้นที่กำไร 3Q66F ฟ้น
- »

## Market Summary

SET Index ปรับขึ้น 1.30 จุด หนุนจากหุ้น DELTA ที่มีต่อดัชนี 1.27 จุด นอกจากนี้ยังมีกลุ่มไฟแนนซ์ กลุ่มค้าปลีก ส่วนกลุ่มที่กดดันตลาดมาจากกลุ่มพลังงาน โดยนักลงทุนสถาบันเพิ่มผู้ซื้อสุทธิมากที่สุด 1.69 พันล้านบาท ส่วนทางกับนักลงทุนต่างชาติที่ขายสุทธิ 2.14 พันล้านบาท

## Market Strategy

วันที่ 6 ตุลาคม 2566 | หน้า 1



นักกลยุทธ์ : ธีรเศรษฐ์ พรหมพงษ์  
ชาญชัย พันทธานากิจ

## ATO Daily Stock Picks

### » แนะนำ TRUE , SPA

#### » TRUE

ฟื้นช้า...แต่ฟื้นนะ

- ผลประกอบการจะฟื้นตัวอย่างช้าๆ โดย 3Q66F ขาดทุน 2.2 พันล้านบาทลดลงจาก 2Q66 ที่ 2.4 พันล้านบาท ผลบวกจากรายได้เติบโต ต้นทุนค่าไฟลดลง แต่ถูกหักล้างจากต้นทุนการรวบรวมกิจการที่เพิ่มขึ้น
- คาดการฟื้นตัวของผลประกอบการจะเร่งตัวขึ้นในปี 67 เนื่องจากต้นทุนการรวบรวมกิจการทรงตัว ผนวกมูลค่า Synergy และ ARPU ที่เพิ่มขึ้น

เป้าหมายเชิงกลยุทธ์ 7.40 บาท

#### » SPA

ผ่านจังหวะ Panic ไปแล้ว

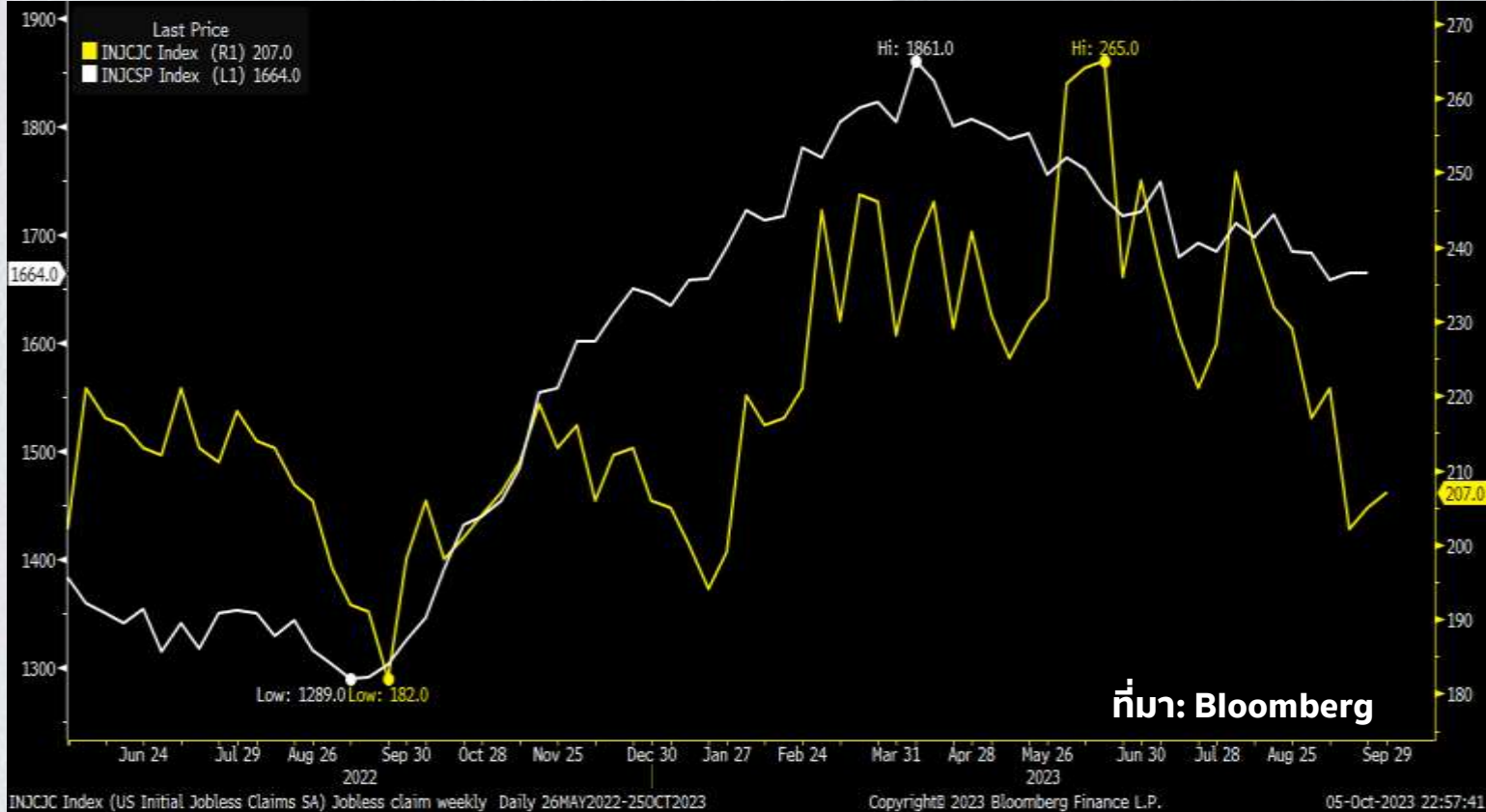
- การปรับลงของราคาหุ้นในช่วง 2 วันที่ผ่านมา 2.33% เทียบกับตลาดที่ปรับขึ้น 0.36% สะท้อนราคาตอบรับกับประเด็นความรุนแรงในห้างย่านกลางเมืองไป
- สถานการณ์ปัจจุบันไม่ได้ขยายวงและรัฐบาลเร่งเรียกความเชื่อมั่นต่อนักท่องเที่ยว จึงเชื่อว่าตลาดจะกลับมาให้น้ำหนักกับทิศทางผลประกอบการซึ่งเชื่อว่า จะขยายตัว QoQ และ Turnaround จาก 3Q65 ตามทิศทางรายได้ที่เพิ่มขึ้น

เป้าหมายเชิงกลยุทธ์ 13.20 บาท



## KEY FACTOR

จำนวนผู้ขอรับสวัสดิการว่างงานรายสัปดาห์พลิกต่ำกว่าคาด ต้องลุ้นต่อคืนนี้



- ทิศทางตลาดต่างประเทศยังคงผันผวนตามข้อมูลเศรษฐกิจสหรัฐฯ ที่ยังไร้ทิศทาง ล่าสุดตัวเลขจำนวนผู้ขอรับสวัสดิการว่างงานรายสัปดาห์ต่ำกว่าคาด เพิ่มขึ้น 2.07 แสนราย (คาด 2.1 แสนราย) ซึ่งถือเป็นระดับที่อยู่ใกล้เคียงจุดต่ำสุดตั้งแต่ ก.พ. ที่อยู่ที่ 2.02 แสนราย
- อย่างไรก็ตามแนวโน้มตัวเลขเศรษฐกิจสำคัญที่กำลังจะรายงานในช่วง 1 สัปดาห์ข้างหน้า น่าจะมีผลให้ตลาดผ่อนคลายลงจากความกังวลดอกเบี้ยนำโดย 1) วันนี้ (6 ต.ค.) การจ้างงานนอกภาคเกษตรเดือน ก.ย. จะชะลอลงจาก 1.87 เหลือ 1.7 แสนตำแหน่ง 2) ตัวเลขเงินเฟ้อเดือน ก.ย. วันที่ 12 ต.ค. ที่ CPI และ Core CPI จะชะลอลงเหลือ +3.6% YoY และ +4.1% YoY (จาก +3.7% YoY และ +4.3% ตามลำดับ)



### EYES ON :

- 6 ต.ค. การจ้างงานนอกภาคเกษตรสหรัฐฯเดือน ก.ย., อัตราการว่างงาน

Key Factor



















วันที่ 6 ตุลาคม 2566 | หน้า 3



นักกลยุทธ์ : ธีรเศรษฐ์ พรหมพงษ์  
ชาญชัย พันทการนาทิจ



## WORLD INDEX

Index		2-Day Price Chart	Latest Price	% Change			PER		PBV		Div. Yld.	
				1 Day	1 Week	YTD	23F	24F	23F	24F	23F	24F
US												
DJIA	Index		33,119.6	0.0%	-1.6%	-0.1%	18.8x	16.0x	4.2x	3.7x	2.2%	2.3%
S&P500	Index		4,258.2	-0.1%	-1.0%	10.9%	19.6x	17.5x	3.8x	3.4x	1.7%	1.8%
Nasdaq	Index		13,219.8	-0.1%	0.1%	26.3%	35.7x	27.2x	0.7x	0.6x	0.9%	0.9%
EUROPE												
Stoxx50	Index		4,099.8	0.0%	-1.5%	8.1%	11.6x	11.2x	1.7x	1.6x	3.7%	4.3%
FTSE	Index		7,451.5	0.5%	-2.0%	0.0%	10.5x	10.3x	1.6x	1.5x	4.2%	4.6%
CAC40	Index		6,998.3	0.0%	-1.7%	8.1%	11.9x	11.4x	1.7x	1.6x	3.4%	3.7%
DAX	Index		15,070.2	-0.2%	-1.7%	8.2%	10.9x	10.0x	1.3x	1.2x	3.6%	4.9%
Asia												
Nikkei (Japan)	Index		30,966.7	-0.3%	-2.8%	18.7%	20.6x	17.4x	1.7x	1.6x	2.0%	2.1%
HSKI (Hongkong)	Index		17,213.9	0.1%	-2.3%	-13.0%	8.7x	7.9x	1.0x	0.9x	4.2%	4.5%
SSEC (China)	Index		3,110.5	0.1%	0.8%	0.7%	11.4x	9.9x	1.3x	1.1x	3.2%	3.5%
KOSPI (Korea)	Index		2,412.5	0.4%	-3.3%	7.9%	14.2x	9.2x	0.9x	0.8x	2.7%	2.8%
TaieX (Taiwan)	Index		16,453.5	1.1%	0.9%	16.4%	18.1x	14.6x	2.1x	2.0x	3.1%	3.5%
SET (Thai)	Index		1,452.6	0.1%	-2.0%	-13.0%	16.3x	14.1x	1.4x	1.4x	3.1%	3.5%
JXS (Indonesia)	Index		6,874.8	-0.2%	-0.9%	0.4%	14.4x	12.8x	1.8x	1.7x	4.3%	4.2%
PSEI (Philippines)	Index		6,178.6	-1.9%	-3.2%	-5.9%	11.6x	10.5x	1.4x	1.3x	2.6%	2.7%
VNI (Vietnam)	Index		1,113.9	-1.3%	-3.3%	10.6%	11.1x	8.5x	1.6x	1.4x	3.0%	3.1%
Sensex (India)	Index		65,631.6	0.6%	-0.7%	7.9%	21.6x	18.0x	3.2x	2.8x	1.5%	1.5%
MSCI AP ex-Japan	Index		482.1	0.6%	-2.0%	-4.7%	14.2x	11.8x	1.5x	1.4x	3.0%	3.2%

Source : Bloomberg and MST Research



เปิดบัญชี  
สแกนที่นี่



นักกลยุทธ์ : ธีรเศรษฐ์ พรหมพงษ์, ชาญชัย พันทธานากิจ  
วันที่ 6 ตุลาคม 2566 | หน้า 4

## Commodities Price



Commodity	2-Day Price Chart	Latest Price	% Change							
			1D	1W	1M	3M	6M	1Y	YTD	
<b>Crude Oil</b>										
Dubai	\$/ bbl	87.5	-4.8%	-6.4%	-3.3%	15.3%	3.4%	-4.8%	11.2%	
NYMEX	\$/ bbl	82.9	0.7%	-8.7%	-4.5%	16.2%	6.8%	6.7%	6.5%	
BRENT	\$/ bbl	84.5	0.5%	-8.4%	-6.0%	11.9%	3.7%	2.6%	3.5%	
<b>Oil Product Price</b>										
Singapore Gasoline	\$/ bbl	87.3	-3.1%	-11.8%	-10.7%	4.5%	-10.4%	-3.5%	-5.5%	
Gasoline Spread	\$/ bbl	(0.2)	-88.9%	-103.6%	-102.7%	-102.6%	-101.6%	-86.5%	-101.5%	
Singapore Diesel	\$/ bbl	106.5	-2.4%	-11.5%	-9.6%	14.8%	7.3%	-21.9%	1.1%	
Diesel Spread	\$/ bbl	19.0	10.1%	-29.2%	-30.8%	12.7%	30.0%	-57.2%	-28.8%	
Singapore Jet Kerosene	\$/ bbl	108.2	-4.3%	-12.0%	-4.7%	17.4%	9.4%	-8.1%	-5.9%	
Jet Kerosene Spread	\$/ bbl	20.7	-2.4%	-29.7%	-10.3%	26.9%	45.6%	-19.6%	-43.0%	
Singapore Fuel Oil	\$/ Ton	462.5	-2.5%	-15.2%	-8.7%	3.2%	0.9%	12.8%	12.9%	
Fuel Oil Spread	\$/ bbl	(14.7)	-14.7%	92.5%	37.1%	178.1%	17.5%	-46.4%	3.5%	
US Liquefied Petroleum Gas	cents/gallon	68.6	-3.4%	-9.9%	4.3%	76.8%	-26.2%	-32.4%	-32.4%	
<b>Metal</b>										
Gold COMEX	\$/oz	1,834.6	0.2%	-1.7%	-5.6%	-6.1%	-11.7%	1.9%	-3.8%	
Silver	\$/oz	21.0	0.0%	-5.5%	-9.5%	-7.7%	-16.1%	1.6%	-12.5%	
Copper	\$/ MT	7,823.8	-0.7%	-4.2%	-7.8%	-5.8%	-10.9%	1.3%	-6.5%	
<b>Steel</b>										
China Rebar 25 mm	CNY/MT	3,942.8	0.5%	0.3%	5.1%	4.1%	-6.5%	-4.5%	-4.4%	
China Hot Rolled Sheet	CNY/MT	3,885.0	0.7%	-1.3%	-1.2%	0.6%	-10.7%	-3.3%	-6.3%	
<b>Coal</b>										
Rotterdam	\$/ MT	116.0	-0.7%	-10.2%	-4.3%	-4.5%	-17.9%	-55.4%	-36.9%	
Richard Bay	\$/ MT	123.7	-0.1%	-6.0%	3.8%	7.4%	-14.0%	-52.0%	-25.5%	
New Castle	\$/ MT	144.0	-3.3%	-15.4%	-15.9%	-11.7%	-36.0%	-54.9%	-45.2%	
<b>Dry Bulk</b>										
BDI Baltic Dry Index	Points	1,778.0	-0.1%	3.6%	64.5%	79.1%	14.0%	-10.7%	17.4%	
BSI Baltic Supramax	Points	1,244.0	-0.5%	-3.9%	20.1%	70.9%	7.1%	-26.4%	17.1%	
BPI Baltic Panamax	Points	1,625.0	-1.9%	-4.9%	10.8%	67.4%	-12.2%	-27.2%	5.9%	
BCI Baltic Capesize	Points	2,801.0	1.0%	12.4%	170.9%	89.4%	37.2%	11.8%	23.9%	
BHSI Baltic Handysize Index	Points	673.0	-0.1%	-1.0%	19.3%	57.6%	4.7%	-34.5%	1.5%	
<b>Soft Comdty</b>										
Cotton Futures	\$/ lbs	86.5	-0.5%	-2.4%	-2.5%	7.9%	6.0%	15.8%	7.0%	
NYMEX Sugar	\$/ lbs	26.2	0.9%	-2.1%	-1.8%	11.2%	14.0%	45.7%	30.5%	
RSS3 Rubber	¥/ kg	152.2	-1.3%	-2.1%	-4.1%	1.5%	-3.6%	-1.9%	0.1%	
Corn	cents/bushels	498.0	0.1%	4.5%	2.5%	-1.7%	-10.6%	-19.8%	-18.5%	
Soybean	cents/bushels	1,282.8	0.2%	0.6%	-6.8%	-4.2%	-2.1%	-5.1%	-9.5%	

Source : Bloomberg and MST Research














เปิดบัญชี  
สแกนที่นี่



นักกลยุทธ์ : ธีรเศรษฐ์ พรหมพงษ์, ชาญชัย พันธารนาทิจ  
วันที่ 6 ตุลาคม 2566 | หน้า 5

## BOND & CURRENCY



Bond & Money Market			2-Day Price Chart	Latest Price	% Change						
					1D	1W	1M	3M	6M	1Y	YTD
<b>Volatility</b>											
VIX Index	VIX Index	Index		18.5	-0.5%	6.6%	28.0%	19.8%	0.5%	-39.4%	-14.7%
<b>Bond Yield</b>											
<b>US</b>											
USGG2YR Index	2 Yr	%		5.0	0.2%	-0.3%	0.2%	0.9%	31.2%	18.1%	13.6%
USGG10YR Index	10 Yr	%		4.7	0.1%	3.4%	10.4%	17.3%	43.0%	23.6%	21.9%
<b>Japan</b>											
GJGB2 Index	2 Yr	%		0.1	0.0%	32.0%	230.0%	213.8%	240.4%	194.3%	69.2%
GJGB10 Index	10 Yr	%		0.8	-0.7%	5.4%	22.1%	94.7%	70.8%	217.3%	91.0%
<b>Thailand</b>											
TBDC2Y Index	2 Yr	%		2.6	0.0%	-0.1%	9.9%	19.7%	37.8%	39.9%	56.6%
TBDC10Y Index	10 Yr	%		3.4	-0.3%	3.0%	18.3%	31.8%	36.2%	8.8%	26.9%
<b>Currency</b>											
DXY	Dollar Index	Points		106.4	0.1%	0.2%	1.5%	3.1%	4.5%	-5.2%	2.8%
EURUSD	US\$/Euro	Dollar crosses		1.1	0.0%	-0.3%	-1.7%	-3.2%	-3.5%	7.7%	-1.5%
GBPUSD	US\$/GBP	Dollar crosses		1.2	-0.1%	-0.1%	-2.6%	-4.4%	-2.0%	9.2%	0.8%
USDJPY	Yen/US\$	Dollar crosses		148.6	-0.1%	0.5%	-0.6%	-3.0%	-11.3%	-2.3%	-11.8%
USDCNY	Yuan/US	Dollar crosses		7.3	0.2%	0.1%	-0.1%	-0.8%	-5.8%	-1.3%	-5.5%
USDTHB	THB/US\$	Dollar crosses		37.0	-0.1%	-1.5%	-3.9%	-5.2%	-8.4%	1.0%	-6.4%

Source : Bloomberg and MST Research



เปิดบัญชี  
สแกนที่นี่



นักกลยุทธ์ : ธีรเศรษฐ์ พรหมพงษ์, ชาญชัย พันทนาการกิจ  
วันที่ 6 ตุลาคม 2566 | หน้า 6

# AT THE OPEN (#ATO)

# NVDR

# BUY



## Daily: Top 10 NVDR Net Buy Value

Note: Unit: Million Baht

	Stock	5-Oct	4-Oct	3-Oct	2-Oct	29-Sep
1	BDMS	455.7	275.1	-141.5	-57.0	301.5
2	AOT	97.6	-399.5	-284.4	-91.4	551.1
3	BBL	87.2	-67.0	-53.2	-10.0	216.0
4	GULF	82.6	175.5	399.1	64.0	105.8
5	DELTA	81.3	-54.5	-398.4	419.3	245.8
6	BCH	68.8	-11.7	25.8	-21.7	26.1
7	TIDLOR	68.3	-139.7	-88.8	48.7	-3.5
8	TRUE	65.4	44.0	-98.3	-37.7	47.9
9	KTC	57.7	-121.5	-108.2	-6.1	46.2
10	JMT	49.4	12.5	6.4	-78.1	129.4

## Weekly: Top 10 NVDR Net Buy Value

	Stock	WTD	-2nd Wk	-3rd Wk	-4th Wk	-5th Wk
1	ADVANC	817.3	209.5	1,583.5	250.2	-127.6
2	GULF	721.2	595.0	-185.7	-257.5	-162.9
3	BDMS	532.3	720.9	2,686.0	253.6	185.0
4	CRC	319.6	118.1	-410.8	-642.3	-219.9
5	CPN	112.7	163.0	-212.7	222.7	-80.4
6	IVL	107.0	-78.1	62.6	150.5	-162.0
7	BANPU	106.7	419.8	-110.3	-122.5	-413.2
8	BCP	100.2	148.5	309.4	286.3	5.2
9	TLI	86.5	39.9	-26.5	34.0	184.8
10	EA	76.3	263.7	62.3	-366.9	-254.1

Source : SETSMART and MST Research



เปิดบัญชี  
สแกนที่นี่



นักกลยุทธ์ : ธีรเศรษฐ์ พรหมพงษ์, ชาญชัย พันธารนาทิจ  
วันที่ 6 ตุลาคม 2566 | หน้า 7

# AT THE OPEN (#ATO)

# NVDR

# SELL



## Daily: Top 10 NVDR Net Sell Value

Note: Unit: Million Baht

	Stock	5-Oct	4-Oct	3-Oct	2-Oct	29-Sep
1	SCB	-332.7	-295.2	-184.0	-155.5	272.2
2	HANA	-200.8	-78.4	-33.6	81.7	-237.0
3	PTTEP	-178.0	-103.2	-390.7	33.3	427.6
4	LH	-143.6	-132.1	-163.3	-30.4	-49.8
5	TOP	-121.0	-52.3	-23.3	-126.6	-43.9
6	CPALL	-83.5	-99.8	-172.4	-45.9	416.8
7	GPSC	-82.0	-5.7	-63.5	14.1	137.6
8	BGRIM	-57.6	63.1	22.5	16.0	164.4
9	MTC	-50.7	-26.5	-11.4	-1.0	9.5
10	NEX	-50.0	2.1	9.9	-9.8	6.9

## Weekly: Top 10 NVDR Net Sell Value

	Stock	WTD	-2nd Wk	-3rd Wk	-4th Wk	-5th Wk
1	SCB	-967.3	991.2	598.1	170.5	128.3
2	AOT	-677.8	-903.1	-673.0	-1,021.6	-716.6
3	PTTEP	-638.6	2,633.4	1,236.2	2,604.0	1,808.1
4	KTB	-471.6	-112.0	-32.5	457.0	94.3
5	LH	-469.4	-403.4	-476.5	-142.3	-150.7
6	KBANK	-430.9	-973.2	-1,867.9	-197.3	372.2
7	CPALL	-401.6	88.1	-785.7	-20.1	155.4
8	TOP	-323.1	-388.2	-421.3	-231.5	33.7
9	SCGP	-268.7	-191.1	-85.7	-181.8	-480.6
10	HANA	-231.0	-291.1	438.3	-70.4	197.0

Source : SETSMART and MST Research



เปิดบัญชี  
สแกนที่นี่



นักกลยุทธ์ : ธีรเศรษฐ์ พรหมพงษ์, ชาญชัย พันธารนาทิจ  
วันที่ 6 ตุลาคม 2566 | หน้า 8



# AT THE OPEN (#ATO)



Securities

## การเปลี่ยนแปลงการถือ หลักทรัพย์ผู้บริหาร (แบบ 59)



ชื่อย่อบริษัท	ชื่อผู้บริหาร	ประเภทหลักทรัพย์	วันที่ได้มา/ จำหน่าย	จำนวน	ราคา		วิธีการได้มา/ จำหน่าย
JR	นาย จริญ วิวัฒน์เมฆาภาวุฒินิ	หุ้นสามัญ	04/10/2566	64,000	5.47	🟢	ซื้อ
SUPER	นาย จอมทรัพย์ โลจายะ	หุ้นสามัญ	03/10/2566	9,000,000	0.46	🟢	ซื้อ
SUPER	นาย จอมทรัพย์ โลจายะ	หุ้นสามัญ	04/10/2566	1,000,000	0.46	🟢	ซื้อ
ZEN	นาย ศิรวินน์ ชัชวาลย์	หุ้นสามัญ	03/10/2566	28,100	11.1	🔴	ขาย
D	นาย พรศักดิ์ ดินตาปกุล	หุ้นสามัญ	03/10/2566	3,000	5.4	🟢	ซื้อ
WHART	นางสาว ณวีลณี สุวินิจวงษ์	หน่วยทรัสต์	02/10/2566	6,000	9.9	🟢	ซื้อ
TSST	นาย ประภาส ชุตินวาทพันธ์	หุ้นสามัญ	04/10/2566	5,000	9.7	🟢	ซื้อ
BRI	นาย พีระพงศ์ จรุงเอก	หุ้นสามัญ	02/10/2566	757,200	8.22	🟢	ซื้อ
BRI	นาย พีระพงศ์ จรุงเอก	หุ้นสามัญ	03/10/2566	340,700	8.09	🟢	ซื้อ
BGT	นาง มินทริกา ชันชื้อ	หุ้นสามัญ	03/10/2566	40,000	0.9	🟢	ซื้อ
BGT	นาง มินทริกา ชันชื้อ	หุ้นสามัญ	04/10/2566	20,000	0.9	🟢	ซื้อ
BGT	นาย มงคล ธรรมวัฒน์	หุ้นสามัญ	04/10/2566	48,000	0.9	🟢	ซื้อ
PSH	นาย พิเชิต กังวอลกิจ	หุ้นสามัญ	03/10/2566	200,000	12.7	🟢	ซื้อ
PRIME	นาย พิรุณ ชินวัตร	หุ้นสามัญ	02/10/2566	2,000,000	1.3	🔴	ขาย
FTE	นาง ศรีสุรัตน์ ศิวนาทร	หุ้นสามัญ	04/10/2566	24,200	1.6	🟢	ซื้อ
MJD	นางสาว เพชรสุดา พูลวรลักษณ	หุ้นสามัญ	03/10/2566	62,800	1.3	🟢	ซื้อ
MJD	นางสาว เพชรสุดา พูลวรลักษณ	หุ้นสามัญ	04/10/2566	1,000	1.3	🟢	ซื้อ
YONG	นางสาว อรพรรณ ศลิขะภูธรกร	หุ้นสามัญ	03/10/2566	140,000	2.09	🟢	ซื้อ
UTP	นาย มงคล มิ่งกรนอก	หุ้นสามัญ	04/10/2566	20,000	11.8	🟢	ซื้อ
READY	นาย วิวัฒน์ พงศธร	หุ้นสามัญ	28/09/2566	30,000	13.65	🔴	ขาย
VL	นาง ชุตินา กลิ่นสุวรรณ	หุ้นสามัญ	04/10/2566	700,000	0.89	🟢	ซื้อ
WICE	นาย ชูเดช คงสุนทร	หุ้นสามัญ	04/10/2566	20,000	7.22	🟢	ซื้อ
SPALI	นาง อัจฉรา ตั้งมติธรรม	หุ้นสามัญ	03/10/2566	700	19.9	🟢	ซื้อ
SPALI	นาง อัจฉรา ตั้งมติธรรม	หุ้นสามัญ	04/10/2566	100,000	19.9	🟢	ซื้อ
SPALI	นาย ประทีป ตั้งมติธรรม	หุ้นสามัญ	03/10/2566	700	19.9	🟢	ซื้อ
SPALI	นาย ประทีป ตั้งมติธรรม	หุ้นสามัญ	04/10/2566	100,000	19.9	🟢	ซื้อ
SKN	นาง กิตติยา นิบลอร์	หุ้นสามัญ	03/10/2566	15,000	4.3	🟢	ซื้อ
SKN	นาง กิตติยา นิบลอร์	หุ้นสามัญ	03/10/2566	15,000	4.32	🟢	ซื้อ
SFLEX	นาย ปรีดิธรรมณ์ อภิธนาศรีวงศ์	หุ้นสามัญ	04/10/2566	80,000	3.18	🟢	ซื้อ
SPA	นาย วิบูลย์ อุดสาหจิต	หุ้นสามัญ	04/10/2566	246,100	12.5	🟢	ซื้อ
EP	นาย ยุทธ ชินสุภักกุล	หุ้นสามัญ	04/10/2566	4,000	2.91	🟢	ซื้อ
EKH	นาย สุทธิพงษ์ ตั้งสัจจะพจน์	หุ้นสามัญ	04/10/2566	13,600	7.75	🟢	ซื้อ
SAF	นาย พิเศษฐ์ อริยเดชะวงษ์	หุ้นสามัญ	03/10/2566	49,000	1.03	🟢	ซื้อ
ADD	นาย รวินทร์ วิรัชพันธ์	หุ้นสามัญ	04/10/2566	2,000	5.95	🟢	ซื้อ
ADB	นางสาว สิริสุดา สุจริยานุรักษ์	หุ้นสามัญ	03/10/2566	120	1.06	🟢	ซื้อ

Source : WWW.SEC.OR.TH



เปิดบัญชี  
สแกนที่นี่



นักกลยุทธ์ : ธีรเศรษฐ์ พรหมพงษ์, ชาญชัย พันทนาการกิจ  
วันที่ 6 ตุลาคม 2566 | หน้า 9

# AT THE OPEN (#ATO)



Securities



## ปฏิทินหลักทรัพย์

Monday 2	Tuesday 3	Wednesday 4	Thursday 5	Friday 6
<p>LHHOTEL : XD@0.30</p> <p>SABUY : ลุกหุ้น 10,930,280 หุ้น ใช้ สิทธิ Warrant (SABUY-W2)1:1@5.00</p>	<p>META : XR จำนวน 643,948,698 หุ้น 10 : 3@0.24</p> <p>JPARK (mai) เข้าซื้อขายจำนวน : 400,000,000 หุ้น IPO 3.80 (พาร์ 0.50 บาท)</p> <p>TFI : การเปลี่ยนแปลงชื่อบริษัทเป็น บริษัท ไทยฟิล์มอินดิสตรี้ จำกัด (มหาชน) "ใหม่" บริษัท ไทยฟิล์มอินดิ สตรี้เออร์อิน จำกัด (มหาชน)</p>	<p>ALPHAX : ลุกหุ้น 870,000,000 หุ้น จัดสรรให้บุคคลเฉพาะเจาะจง 2 ราย@ 1.13</p> <p>PTT : XD@0.80</p> <p>RS : XD@0.60</p> <p>RS-W4 : ปรับราคาเดิม 26.01 "ใหม่" 25.21 จัดสรรให้สิทธิ 1 : 1.115 "ใหม่" 1 : 1.15</p> <p>TFMAMA : XD@2.25</p> <p>TTB : ลุกหุ้น 79,623,874 หุ้น จัดสรรให้ กรรมการและพนักงาน (ESOP)@1.15</p> <p>WAVE-W2 : (SF 4 - 27 ต.ค. 66) พัน สภาพ 28 ต.ค. 66</p>	<p>BPCPG-W2 : แจ้งใช้สิทธิ 5 - 19 ต.ค. 66 1 : 1@8.00</p> <p>CPTGF : เปลี่ยนพาร์เดิม 10.0273 "ใหม่" 9.8538</p> <p>EGATIF : เปลี่ยนพาร์เดิม 8.77 "ใหม่" 8.62</p> <p>RABBIT : ลุกหุ้น 25,446,400 หุ้น จัดสรรแปลงสภาพหุ้นบุริมสิทธิเป็น หุ้นสามัญ</p> <p>SIRI : ลุกหุ้น 4,450,000 หุ้น ใช้สิทธิ Warrant (SIRI-ESOP8)1 : 1@1.10</p> <p>TVDH : ลุกหุ้น 40,770,447 หุ้น จัดสรรให้ผู้ถือหุ้นเดิม 7 : 1@0.55</p> <p>WAVE : ลุกหุ้น 2,896,050 หุ้น ใช้สิทธิ Warrant (WAVE-W2)1:4.49@0.156</p>	<p>ALPHAX : ลุกหุ้น 300,000,000 หุ้น จัดสรรให้บุคคลเฉพาะเจาะจง@1.13</p> <p>BANPU : ลุกหุ้น 1,564,741,337 หุ้น ใช้สิทธิ Warrant (BANPU-W5)1:1@7.50</p> <p>JMART : ลุกหุ้น 61,674 หุ้น ใช้สิทธิ Warrant (JMART-W4) 1:1.13582@13.20649</p> <p>JMT : ลุกหุ้น 107,176 หุ้น ใช้สิทธิ Warrant (ESOP-W1) 1:1.02692@28.33714</p> <p>META-W5 : (SP 6 - 31 ต.ค. 66) พัน สภาพ 1 พ.ย. 66</p> <p>PRG-W1 : แจ้งใช้สิทธิ 6 - 12 ต.ค. 66 1 : 1.0664@4.6886</p> <p>PRG-W2 : แจ้งใช้สิทธิ 6 - 12 ต.ค. 66 1 : 1.037@4.8218</p> <p>PRG-W3 : แจ้งใช้สิทธิ 6 - 12 ต.ค. 66 1 : 1.0092@4.9543</p> <p>TTB : ลุกหุ้น 156,296,307 หุ้น ใช้สิทธิ Warrant (TTB-W1)1 : 1@0.95</p>
9	10	11	12	13
<p>CHAYO : XD@0.001111112 หุ้นเป็น ผล 50 : 1</p> <p>TTB : XD@0.05</p>	<p>CCET : XR จำนวน 4,600,000,000 หุ้น 1 : 0.7863</p> <p>KPNPF : เปลี่ยนพาร์เดิม 9.7227 "ใหม่" 9.6827</p>		<p>TCAP : XD@1.20</p> <p>TCAP-P : XD@1.20</p> <p>WAVE-W2 : แจ้งใช้สิทธิ 12- 26 ต.ค. 66 1 : 4.49@0.156</p>	

Source : MST



เปิดบัญชี  
สแกนที่นี่



นักกลยุทธ์ : ธีรเศรษฐ์ พรหมพงษ์, ชาญชัย พันพานาทกิจ  
วันที่ 6 ตุลาคม 2566 | หน้า 10

# APPENDIX I : TERMS FOR PROVISION OF REPORT, DISCLOSURES AND DISCLAIMERS

รายงานนี้ ถูกจัดทำขึ้นเพื่อเผยแพร่ และเพื่อเป็นการให้ข้อมูลเท่านั้น มิใช่การชักจูงให้ซื้อหรือขายหุ้นที่กล่าวถึงในรายงานนี้ นักลงทุนควรพึงระมัดระวังไว้เสมอว่า มูลค่าของหุ้นอาจมีความผันผวน มีการเพิ่มขึ้นและลดลงได้ตลอดเวลา ความเห็น หรือคำแนะนําต่างๆ ถูกจัดทำขึ้นบนพื้นฐานของเทคนิค และปัจจัยพื้นฐาน ซึ่งอาจมีความแตกต่างกัน การประเมินมูลค่าที่เหมาะสมทางเทคนิค อาจใช้วิธีการที่แตกต่างจากการวิเคราะห์เชิงปัจจัยพื้นฐาน โดยขึ้นอยู่กับปัจจัยทางด้านราคา และมูลค่าการซื้อขาย ซึ่งแตกต่างไปจากวิธีการวิเคราะห์เชิงปัจจัยพื้นฐาน ดังนั้น ผลตอบแทนของนักลงทุนจึงอาจต่ำกว่าที่คาดไว้ และผลตอบแทนจากการลงทุนในอสังหาริมทรัพย์ในบางกรณีอาจต่ำกว่าที่คาดไว้ ทั้งนี้การประเมินมูลค่าของหุ้นและการลงทุนเพื่อบุคคลใดเป็นการเฉพาะ และเพื่อวัตถุประสงค์เฉพาะอาจต้องพิจารณาถึงความเสี่ยงและโอกาสของการลงทุน การประเมินมูลค่าของหุ้นที่ได้รับหรืออ่านบทวิเคราะห์ฉบับนี้ เพราะฉะนั้น นักลงทุนจึงควรพิจารณาอย่างรอบคอบ ในการอ่านบทวิเคราะห์ฉบับนี้

การจัดทำรายงานฉบับนี้ ได้อ้างอิงมาจากแหล่งข้อมูลที่ได้รับจากการยอมรับว่ามีความน่าเชื่อถือ แต่ไม่ได้เป็นการรับรองจาก Maybank Investment Bank Berhad และ/หรือบริษัทย่อยและ/หรือ (รวมเรียก "Maybank IBG") ผลที่ตามมาซึ่งในส่วนของความหมาย หรืออธิบายสรุปย่อจะไม่ได้เป็นการรับประกันหรือการรับประกันของ Maybank IBG ดังนั้น Maybank IBG และ เจ้าหน้าที, กรรมการ, บริษัทร่วม และหน่วยงานที่เกี่ยวข้อง และ/หรือพนักงาน แร่ยกรวม "Representatives" จะไม่มีความรับผิดชอบต่อการสูญเสียต่างๆ ที่เกิดขึ้นทั้งทางตรงหรือทางอ้อมจากการใช้รายงานฉบับนี้ ข้อมูล, ความเห็น และคำแนะนําที่ปรากฏอยู่ในบทวิเคราะห์ฉบับนี้ อาจมีการเปลี่ยนแปลงได้ตลอดเวลา โดยไม่ต้องแจ้งให้ทราบล่วงหน้า บทวิเคราะห์ที่อาจมีการคาดการณ์ผลการดำเนินงานล่วงหน้า ซึ่งส่วนใหญ่จะขึ้นอยู่กับตัวชี้วัดต่างๆ เหล่านี้ เช่น "คาดว่า" "เชื่อว่า" "คาดการณ์ว่า" "มีแนวโน้มว่า" "มีแผนว่า" "ประมาณการ" หรือ การอธิบายว่า เหตุการณ์นั้น "อาจ" เกิดขึ้น หรือ เหตุการณ์นั้น "เป็นไปได้" ที่จะไม่เกิดขึ้น เป็นต้น การคาดการณ์ล่วงหน้า จะอยู่บนพื้นฐานของสมมติฐานที่ตรงกันและอาจอิงบนข้อมูลปัจจุบัน และขึ้นอยู่กับความเสี่ยงและความไม่แน่นอนที่จะทำให้เกิดการดำเนินงานที่แท้จริงแตกต่างไปจากที่คาดการณ์ไว้โดยมีนัยยะสำคัญ นักลงทุนจึงไม่ควรใช้การคาดการณ์ล่วงหน้าเป็นหลักการในการตัดสินใจลงทุนหรือการตัดสินใจที่เกี่ยวกับ Maybank IBG และ/หรือพนักงานของบริษัท และ/หรือพนักงานของ Maybank IBG ภายใต้นิติบุคคลใดๆ สามารถใช้ข้อมูลในรายงานฉบับนี้เพื่อการตัดสินใจในการลงทุนได้

Maybank IBG รวมถึงเจ้าหน้าที่, กรรมการ และพนักงาน ซึ่งรวมถึงหน่วยงานที่เกี่ยวข้องกับการจัดทำ หรือการเผยแพร่บทวิเคราะห์ฉบับนี้ อาจมีส่วนร่วม หรือมีสิทธิลงทุนในหุ้นตัวนี้ หรือ มีส่วนได้เสียต่างๆ กับผู้ออกหลักทรัพย์ นอกจากนี้การคาดการณ์ของนักวิเคราะห์เกี่ยวกับ Maybank IBG มีสิทธิใช้ข้อมูลในรายงานฉบับนี้ ก่อนที่รายงานฉบับนี้จะถูกเผยแพร่ออกไปภายใต้การดูแลของหน่วยงานที่เกี่ยวข้องกับ กรรมการ, เจ้าหน้าที่ และ/หรือพนักงานของบริษัท และ/หรือพนักงานของ Maybank IBG ภายใต้นิติบุคคลใดๆ สามารถใช้ข้อมูลในรายงานฉบับนี้เพื่อการตัดสินใจในการลงทุนได้

บทวิเคราะห์ฉบับนี้ไม่ได้จัดทำขึ้นโดยผู้ประพันธ์ หรือผู้ประพันธ์การแจกจ่าย หรือผู้ขายโดยสุจริตชนทั่วไป หรือประชาชนที่พบกันโดยบังเอิญในปริมาณที่ออกหลักทรัพย์นี้ หรือในท้องถิ่น เมือง หรือ ประเทศอื่นๆ ที่กฎหมายในประเทศนั้นไม่อนุญาต บทวิเคราะห์นี้จัดทำขึ้นเพื่อการใช้งานภายใต้กฎหมายของประเทศไทยเท่านั้น คำอธิบายเกี่ยวกับหลักทรัพย์นี้ อาจใช้โดยกฎหมายทุกกฎหมาย หรือทำการซื้อขายได้สำหรับนักลงทุนประเภท นักลงทุนควรพิจารณาอย่างรอบคอบในการนำคำแนะนํา หรือคำเตือนต่างๆ ที่ได้กล่าวไว้ข้างต้นมาใช้ เนื่องจากความแตกต่างทางด้านภูมิศาสตร์ของแต่ละบุคคล และระยะเวลาในการได้รับบทวิเคราะห์นี้

**มาเลเซีย**  
ความเห็นหรือคำแนะนําที่ปรากฏในบทวิเคราะห์ฉบับนี้เป็นผลจากการประเมินจากด้านเทคนิค และปัจจัยพื้นฐาน โดยความเห็นทางด้านเทคนิคอาจมีความแตกต่างจากปัจจัยพื้นฐาน เนื่องจาก การประเมินด้านเทคนิคได้ใช้วิธีที่แตกต่างกัน โดยมุ่งเน้นข้อมูลด้านราคา และปริมาณการซื้อขายของหลักทรัพย์ Bursa Malaysia Securities Berhad วิเคราะห์หลักทรัพย์

รายงานฉบับนี้จัดทำขึ้นบนพื้นฐานของข้อมูลที่เกิดขึ้น ซึ่งอาจมีการเปลี่ยนแปลงได้ บริษัท Maybank Research จำกัด ("MRPL") ในสิงคโปร์ไม่มีส่วนเกี่ยวข้องโดยตรงกับข้อมูล ข้อมูล การเผยแพร่ในสิงคโปร์ ผู้รับรายงานฉบับนี้จะต้องติดต่อ MRPL ในสิงคโปร์ ทั้งในเชิงของภาษาและ/หรือเกี่ยวกับกฎหมาย หากผู้รับรายงานฉบับนี้ไม่ได้เป็นนักลงทุน, ผู้ขายหรือผู้ขายหลักทรัพย์ของนักลงทุนประเภทสถาบัน (จำกัดความใน Section 4A ตามกฎหมาย Singapore Securities and Futures) ทั้งนี้ MRPL จะรับผิดชอบบนเนื้อหาที่ปรากฏในรายงานฉบับนี้ แต่เป็นการรับประกันหรือการรับประกันตามกฎหมายที่กำหนด

**ไทย**  
บัญชีได้ระบุอนุญาตเป็นการเฉพาะ ไม้ว่าส่วนใดส่วนหนึ่งของรายงานฉบับนี้ ไม่อนุญาตให้มีการคัดลอก จัดทำสำเนา ออกเสียง หรือในความหมายที่ใกล้เคียง หรือการเผยแพร่ด้วยตนเอง โดยไม่ได้รับอนุญาตเป็นลายลักษณ์อักษรเป็นการล่วงหน้าจากบริษัท หลักทรัพย์เมย์แบงก์ (ประเทศไทย) จำกัด (มหาชน) ทั้งนี้ บริษัท หลักทรัพย์เมย์แบงก์ (ประเทศไทย) จำกัด (มหาชน) ("MST") จะรับผิดชอบต่อผลที่ตามมาจากการกระทำของบุคคลที่ 3 ที่กระทำสิ่งดังกล่าว

ฝ่ายวิจัยหลักทรัพย์ของ บมจ. หลักทรัพย์ เมย์แบงก์ (ประเทศไทย) มีวัตถุประสงค์ในการจัดทำบทวิเคราะห์เพื่อสนับสนุนข้อมูลการลงทุนแก่นักลงทุนในประเทศไทยและนักลงทุนสถาบันต่างประเทศ ท่านสามารถดูรายละเอียดได้จาก <http://kelive.maybank-ke.co.th> ทั้งรายงานฉบับภาษาไทยและภาษาอังกฤษ โดยฉบับภาษาอังกฤษของรายงานฉบับนี้เป็นฉบับแปลของบทวิเคราะห์ภาษาไทย อย่างไรก็ตาม บทวิเคราะห์บางส่วนจาก MST Research ซึ่งจัดทำเป็นภาษาอังกฤษก่อนอาจถูกแปลเป็นภาษาอังกฤษ ดังนั้นความล่าช้าอาจเกิดขึ้นในการส่งรายงานบทวิเคราะห์ฉบับภาษาอังกฤษให้กับนักลงทุน

MST อาจมีธุรกิจที่เกี่ยวข้องกัน หรือ มีความเป็นไปที่เกี่ยวข้องกันหรือความสัมพันธ์ Derivatives Warrants บนหลักทรัพย์ที่ปรากฏอยู่ในบทวิเคราะห์ฉบับนี้ ดังนั้นนักลงทุนควรใช้วิจารณญาณพิจารณาถึงประเด็นนี้ ก่อนตัดสินใจลงทุน ทั้งนี้ MST หน่วยงานที่เกี่ยวข้อง กรรมการ และ/หรือ พนักงาน อาจมีส่วนเกี่ยวข้อง และ/หรือ การเป็นผู้รับผิดชอบในการจัดทำรายงานฉบับนี้

การเปิดเผยผลการสำรวจของสมาคมส่งเสริมสถาบันกรรมการบริษัทไทย (IOD) ในเรื่องการทำกับดักเลขาธิการ (Corporate Governance) นี้เป็นการดำเนินการตามนโยบายของสำนักงานคณะกรรมการกำกับหลักทรัพย์และตลาดหลักทรัพย์ โดยการสำรวจของ IOD เป็นการสำรวจเชิงประเมินจากข้อมูล ของบริษัทจดทะเบียนในตลาดหลักทรัพย์แห่งประเทศไทย และตลาดหลักทรัพย์ เอ็มเอไอ ที่มีรายการเปิดเผยต่อสาธารณะ และเป็นข้อมูลพื้นฐานที่ผู้ลงทุนสามารถนำมาใช้ในการตัดสินใจได้ ดังนั้น ผลสำรวจดังกล่าวจึงเป็นการนำเสนอในแบบของบุคคลภายนอก โดยไม่ได้เป็นการประเมินการปฏิบัติ และไม่ได้มีการใช้ข้อมูลภายใน ในการประเมิน อนึ่ง ผู้ผลการสำรวจดังกล่าว เป็นผลการสำรวจ ณ วันที่ปรากฏในรายงานการกำกับดูแลกิจการ บริษัทจดทะเบียนไทยเท่านั้น ดังนั้น ผลการสำรวจ จึงอาจเปลี่ยนแปลงได้ภายหลังวันดังกล่าว ทั้งนี้ บริษัทหลักทรัพย์ เมย์แบงก์ (ประเทศไทย) จำกัด (มหาชน) มิได้ยืนยันหรือรับรองถึงความถูกต้องของ ผลการสำรวจดังกล่าวแต่อย่างใด

การเปิดเผยการประเมินดัชนีชี้วัดความซื่อสัตย์ซื่อตรงในการปฏิบัติงานที่มีส่วนเกี่ยวข้องกับการทุจริตคอร์รัปชัน (Anti-corruption Progress Indicators) ของบริษัทจดทะเบียนในตลาดหลักทรัพย์แห่งประเทศไทยที่จัดทำโดยสถาบันวิจัยวิจัยการกำกับดูแลกิจการบริษัทมหาชนและตลาดหลักทรัพย์นี้ เป็นการดำเนินการตามนโยบายและตามแผนพัฒนาความยั่งยืนสำหรับบริษัทจดทะเบียนโดยผลการประเมินดังกล่าว สถาบันที่เกี่ยวข้องอาจใช้ข้อมูลที่ได้รับจากบริษัทจดทะเบียนตามที่บริษัทจดทะเบียนได้ระบุในแบบแสดงข้อมูลเพื่อการประเมิน Anti-Corruption ซึ่งอาจอิงข้อมูลจากแบบแสดงรายการข้อมูลประจำปี (แบบ 56-1), รายงานประจำปี (แบบ 56-2) หรือใบอุทธรณ์หรือรายงานอื่นที่เกี่ยวข้องของ บริษัทจดทะเบียนแล้วแต่กรณี ดังนั้น ผลการประเมินดังกล่าวจึงเป็นการนำเสนอในแบบของสถาบันที่เกี่ยวข้องซึ่งเป็นคนกลางภายนอก โดยไม่ได้เป็นการประเมินการปฏิบัติของบริษัทจดทะเบียนในตลาดหลักทรัพย์แห่งประเทศไทย และไม่ได้ใช้ข้อมูลภายในเพื่อการประเมิน เนื่องจากผลการประเมินดังกล่าวเป็นเพียงผลการประเมิน ณ วันที่ปรากฏในผลการประเมินเท่านั้น ดังนั้น ผลการประเมินจึงอาจเปลี่ยนแปลงได้ภายหลังวันดังกล่าว หรือสรุปความถูกต้องของผลประเมินดังกล่าวแล้วแต่อย่างใด

อนึ่ง ณ วันที่ 6 ตุลาคม 2566 และ ณ วันที่สิ้นสุดก่อนวันที่ตีพิมพ์บทวิเคราะห์ฉบับนี้ MIBSI นักวิเคราะห์ที่ได้รับอนุญาตหรือหน่วยงานที่เกี่ยวข้อง / ญาติไม่มีส่วนได้เสียทางตรงหรือเป็นเจ้าของหลักทรัพย์หรือไม่มีส่วนได้เสียในหุ้นใด ๆ หรือมีผลประโยชน์อื่นในบริษัทอื่น ๆ ทั้งนี้การเปิดเผยข้อมูลในบทวิเคราะห์นี้ ในช่วงสิบสองเดือนที่ผ่านมา MIBSI และนักวิเคราะห์ที่ได้รับอนุญาตหรือหน่วยงานที่เกี่ยวข้องไม่ได้รับคำตอบแทนหรือผลประโยชน์อื่นใดจากบริษัทที่กล่าวถึงในบทวิเคราะห์หรือบุคคลที่สามที่เกี่ยวข้องกับบทวิเคราะห์ฉบับนี้ เว้นแต่จะเปิดเผยในรายงานอื่นในบทวิเคราะห์

ช่วง 3 ปีที่ผ่านมา Maybank IBG อาจเคยให้บริการในฐานะผู้จัดการ หรือ ผู้ร่วมจัดการในการเสนอขายหลักทรัพย์ดังกล่าว หรือ ณ ปัจจุบัน อาจให้บริการดังกล่าวในตลาดแรก หรือหน่วยงานที่ดำเนินการอ้างอิงถึงในบทวิเคราะห์ฉบับนี้ หรืออาจให้บริการดังกล่าวภายใน 12 เดือนข้างหน้า ซึ่งเป็นการให้คำปรึกษา หรือบริการด้านการลงทุนที่มีนัยยะสำคัญ ที่อาจเกี่ยวเนื่องกับการลงทุนทางตรงหรือทางอ้อมได้ โดยอาจได้รับคำตอบแทนในการให้บริการดังกล่าวจากบริษัทที่กล่าวถึงในบทวิเคราะห์ฉบับนี้

**สหรัฐอเมริกา**  
บทวิเคราะห์ฉบับนี้จัดทำขึ้นเพื่อเผยแพร่ในสหรัฐฯ ("US") สำหรับลูกค้าสถาบันในสหรัฐฯ เป็นสำคัญ (ตามคำนิยามใน Rule 15a-6 ภายใต้กฎหมาย Securities Exchange Act of 1934) โดย Maybank Securities USA Inc ("MSU") เท่านั้น ซึ่งจัดเป็น Broker-Dealer ที่ได้รับการขึ้นทะเบียนในสหรัฐฯ (ตามกฎหมาย Section 15 ของ Securities Exchange Act of 1934) ทั้งที่ความสัมพันธ์ต่อการเผยแพร่รายงานฉบับนี้ อยู่ที่ Maybank MSU ในสหรัฐฯ เท่านั้น รายงานฉบับนี้ไม่สามารถส่งถึงท่านได้ หาก Maybank IBG ไม่อนุญาต หรือภายใต้ข้อกำหนดของกฎหมายหรือหลักเกณฑ์ที่ไม่สามารถจัดส่งถึงท่านได้ ทั้งนี้ผู้ได้รับรายงานฉบับนี้จะต้องทำความเข้าใจด้วยว่า MSUS ได้นำเสนอบทวิเคราะห์นี้ภายใต้หลักเกณฑ์ของการลงทุนที่เกี่ยวข้องกับกฎหมาย และหลักเกณฑ์การกำกับ

**อังกฤษ**  
เอกสารฉบับนี้ได้ถูกเผยแพร่โดย บริษัท Maybank Securities (London) จำกัด ("MSUK") ซึ่งได้รับอนุญาตและอยู่ภายใต้การกำกับดูแลของ The Financial Services Authority และ Informational Purposes เท่านั้น เอกสารฉบับนี้ไม่ได้มีเจตนาที่จะเผยแพร่แก่บุคคลที่ถูกระบุว่าเป็นผู้ลงทุนรายย่อย (Retail Client) ตามความหมายของ The Financial Services and Markets Act 2000 ภายใต้ประเทศอังกฤษ ข้อสรุปใดๆ ที่เกิดจากบุคคลที่ 3 เพื่อเป็นความสะดวกแก่ผู้ได้รับเอกสารฉบับนี้เท่านั้น ทั้งนี้บริษัทฯ ไม่มีส่วนรับผิดชอบต่อความเห็น หรือความถูกต้องดังกล่าว และการเข้าถึงข้อมูลดังกล่าวเป็นความเสี่ยงของผู้รับเอกสารเท่านั้น นอกจากนี้ผู้รับเอกสารฉบับนี้ควรปรึกษาที่ปรึกษาทางภาษีของตนเองเพื่อให้เกิดความถูกต้องในการแสวงหาข้อมูล เพราะเอกสารฉบับนี้ไม่ได้ประเมินถึงกฎหมายเฉพาะทาง, ภาษี หรือที่ปรึกษาทางด้านภาษี

**DISCLOSURES**  
**Legal Entities Disclosures**  
มาเลเซีย: เอกสารฉบับนี้ได้จัดทำและเผยแพร่ในประเทศมาเลเซีย โดย Maybank Investment Bank Berhad (15938-H) ซึ่งเป็นในกลุ่มเดียวกับ Bursa Malaysia Berhad และเป็นผู้ถือใบอนุญาต Capital Market and Services ที่ออกโดย The Securities Commission (ประเทศมาเลเซีย) สิงคโปร์: เอกสารฉบับนี้จัดทำขึ้นและเผยแพร่ในประเทศสิงคโปร์ โดย MRPL (จดทะเบียนเลขที่ 197201256N) ภายใต้การกำกับดูแลของ Monetary Authority of Singapore (สิงคโปร์) PT Maybank Securities ("PTMSI") (จดทะเบียนเลขที่ KEP-251/PM/1992) เป็นสมาชิกของ Indonesia Stock Exchange และอยู่ภายใต้การกำกับดูแลของ BAPEPAM LK (ไทย: MST (จดทะเบียนเลขที่ 0107545000314) เป็นสมาชิกของ The Stock Exchange of Thailand และอยู่ภายใต้การกำกับดูแลของกระทรวงการคลัง และตลาดหลักทรัพย์แห่งประเทศไทย) MATRKE (จดทะเบียนเลขที่ 01-2004-00019) เป็นสมาชิกของ The Philippines Stock Exchange และอยู่ภายใต้การกำกับดูแลของ The Securities and Exchange Commission (เวียดนาม: บริษัท Maybank Securities Limited (ใบอนุญาตเลขที่ 117/GP-UBCK) ซึ่งใบอนุญาตอยู่ภายใต้ The State Securities Commission of Vietnam อังกฤษ: MIB Securities (Hong Kong) Limited (Central Entity No: AAD284) ภายใต้กำกับโดย The Securities and Futures Commission อินเดีย: บริษัท MIB Securities India Private จำกัด ("MIBSI") เป็นส่วนหนึ่งของ The National Stock Exchange of India Limited และ The Bombay Stock Exchange and is regulated by Securities and Exchange Board of India ("SEBI") (จดทะเบียนเลขที่ IN2000010538) ทั้งนี้ MIBSI ได้จดทะเบียนกับ SEBI ประเภท 1, Merchant Broker (จดทะเบียนเลขที่ INM 000011708) and as Research Analyst (Reg No: INH00000057) สหรัฐฯ: Maybank KESUSA เป็นสมาชิกที่ได้รับอนุญาตและอยู่ภายใต้การกำกับดูแลของ FINRA – Broker ID 27861 อังกฤษ: Maybank KESL (จดทะเบียนเลขที่ 2377538) เป็นสมาชิกที่ได้รับอนุญาต และอยู่ภายใต้การกำกับดูแลของ The Financial Services Authority

**Disclosure of Interest**  
มาเลเซีย: Maybank IBG และตัวแทนที่เกี่ยวข้อง อาจมีสถานะหรือมีความเกี่ยวข้องกันกับหลักทรัพย์ในเวลาใดเวลาหนึ่ง และอาจมีกิจกรรมที่มากขึ้นในฐานะ market maker หรือ อาจเป็นผู้รับบริการซื้อขาย หรือเกี่ยวข้องกันกับหลักทรัพย์ และอาจเป็นผู้ให้บริการด้านวาณิชยกรรม, ให้คำปรึกษา หรือบริการอื่นๆ ที่เกี่ยวข้องกันกับหลักทรัพย์

สิงคโปร์: ณ วันที่ 6 ตุลาคม 2566, Maybank Research Pte. Ltd. และนักวิเคราะห์ที่วิเคราะห์หลักทรัพย์นี้ไม่มีส่วนได้เสียกับการให้คำแนะนําหลักทรัพย์ที่ปรากฏในบทวิเคราะห์ฉบับนี้

ไทย: MST อาจมีธุรกิจที่เกี่ยวข้องกัน หรือ มีความเป็นไปที่เกี่ยวข้องกันหรือความสัมพันธ์ Derivatives Warrants บนหลักทรัพย์ที่ปรากฏอยู่ในบทวิเคราะห์ฉบับนี้ ดังนั้นนักลงทุนควรใช้วิจารณญาณพิจารณาถึงประเด็นนี้ ก่อนตัดสินใจลงทุน ทั้งนี้ MST หน่วยงานที่เกี่ยวข้อง กรรมการ และ/หรือ พนักงาน อาจมีส่วนเกี่ยวข้อง และ/หรือ การเป็นผู้รับผิดชอบในการจัดทำรายงานฉบับนี้

อังกฤษ: ณ วันที่ 6 ตุลาคม 2566, MIB Securities (Hong Kong) Limited และนักวิเคราะห์ที่ได้รับอนุญาต ไม่มีส่วนได้เสีย ในการให้คำแนะนําหลักทรัพย์ที่ปรากฏในบทวิเคราะห์ฉบับนี้

ช่วง 3 ปีที่ผ่านมา Maybank IBG อาจมี หรือให้บริการแก่ผู้จัดการ หรือ ผู้ร่วมจัดการในการเสนอขายหลักทรัพย์ดังกล่าว หรือ ณ ปัจจุบัน อาจให้บริการแก่หลักทรัพย์ในตลาดแรก หรือหน่วยงานที่ดำเนินการอ้างอิงถึงในบทวิเคราะห์ฉบับนี้ หรืออาจให้บริการดังกล่าวภายใน 12 เดือนข้างหน้า ซึ่งเป็นการให้คำปรึกษา หรือบริการด้านการลงทุนที่มีนัยยะสำคัญ ที่อาจเกี่ยวเนื่องกับการลงทุนทางตรงหรือทางอ้อมได้

**OTHERS**  
**Analyst Certification of Independence**  
ความถูกต้องของมุมมองที่ผ่านบทวิเคราะห์ฉบับนี้ เป็นอิสระต่อกันทั้งจากความเห็น และมุมมองของนักวิเคราะห์ และรวมถึงหลักทรัพย์หรือผู้ออกหลักทรัพย์เท่านั้น ผลตอบแทนของนักวิเคราะห์ที่ทั้งทางตรงหรือทางอ้อมของนักวิเคราะห์ มิได้ขึ้นอยู่กับผลการให้คำแนะนํา หรือมุมมองผ่านบทวิเคราะห์ฉบับนี้

คำเตือน  
Structure Securities ซึ่งเป็นนิติบุคคลที่มีความซับซ้อน โดยเฉพาะอย่างยิ่งในส่วนของการเปลี่ยนแปลงความเสี่ยงที่ซับซ้อน มีวัตถุประสงค์ที่จะเสนอขายให้แก่กลุ่มคนที่มีความรู้ความเข้าใจ รวมถึงสามารถรับความเสี่ยงได้เป็นอย่างดี ทั้งนี้มีความคาดหมายของตราสาร อาจเปลี่ยนแปลงไปตามสภาพเศรษฐกิจ ตลาดเงินตราต่างประเทศ (รวมถึงอัตราดอกเบี้ย Spot / ล่วงหน้า และอัตราแลกเปลี่ยน), Time to Maturity, ภาวะตลาด และความเสี่ยงของตราสาร รวมถึงความน่าเชื่อถือของผู้ออก หรือหลักทรัพย์อ้างอิงอื่นๆ นักลงทุนที่ให้ความสนใจในการลงทุนตราสารประเภทนี้ จะต้องเข้าใจและตระหนักถึงความเสี่ยงที่ตราสารประเภทนี้โดยตนเอง และปรึกษาที่ปรึกษาทางการเงินในส่วนของคุณสมบัติของตราสารที่อาจเกิดขึ้นจากการลงทุนในตราสารประเภทนี้ ทั้งนี้ไม่มีส่วนใดส่วนหนึ่งของรายงานฉบับนี้ ไม่อนุญาตให้มีการคัดลอก, จัดทำสำเนา, ออกเสียง หรือในความหมายที่ใกล้เคียง หรือการเผยแพร่ด้วยตนเอง โดยไม่ได้รับความเห็นชอบจาก Maybank IBG

## THAI INSTITUTE OF DIRECTORS ASSOCIATION (IOD) CORPORATE GOVERNANCE REPORT RATING 2023

▲▲▲▲▲						Score Range	Number of Logo	Description
AAV	BGRIM	EA	INTUCH	MOONG	PTT	90-100	▲▲▲▲▲	Excellent
ADVANC	BIZ	EASTW	IP	MSC	PTTEP	80-89	▲▲▲▲	Very Good
AF	BKI	ECF	IRC	MST	PTTGC	70-79	▲▲▲	Good
AH	BOL	ECL	IRPC	MTC	PYLON	60-69	▲▲	Satisfactory
AIRA	BPP	EE	ITEL	MVP	Q-CON	50-59	▲	Pass
AJ	BRR	EGCO	IVL	NCL	QH	Lower than 50	No logo given	N/A
AKP	BTS	EPG	JTS	NEP	QTC			
AKR	BTW	ETC	JWD	NER	RATCH			
ALLA	BWG	ETE	K	NKI	RBF			
ALT	CENTEL	FN	KBANK	NOBLE	RS	SIS	TFMAMA	TSTH
AMA	CFRESH	FNS	KCE	NSI	S	SITHAI	THANA	TTA
AMARIN	CGH	FPI	KEX	NVD	S&J	SMPC	THANI	TTB
AMATA	CHEWA	FPT	KGI	NYT	SAAM	SNC	THCOM	TTCL
AMATAV	CHO	FSMART	KKP	OISHI	SABINA	SONIC	THG	TTW
ANAN	CIMBT	FVC	KSL	OR	SAMART	SORKON	THIP	TU
AOT	CK	GC	KTB	ORI	SAMTEL	SPALI	THRE	TVDH
AP	CKP	GEL	KTC	OSP	SAT	SPI	THREL	TVI
APURE	CM	GFPT	LALIN	OTO	SC	SPRC	TIPCO	TVO
ARIP	CNT	GGC	LANNA	PAP	SCB	SPVI	TISCO	TWPC
ASP	COLOR	GLAND	LHFG	PCSGH	SCC	SSC	TK	U
ASW	COM7	GLOBAL	LIT	PDG	SCCC	SSSC	TKN	UAC
AUCT	COMAN	GPI	LOXLEY	PDJ	SCG	SST	TKS	UBIS
AWC	COTTO	GPSC	LPN	PG	SCGP	STA	TKT	UPOIC
AYUD	CPALL	GRAMMY	LRH	PHOL	SCM	STEC	TMILL	UV
BAFS	CPF	GULF	LST	PLANB	SCN	STGT	TMT	VCOM
BAM	CPI	GUNKUL	MACO	PLANET	SDC	STI	TNDT	VGI
BANPU	CPN	HANA	MAJOR	PLAT	SEAFCO	SUN	TNITY	VIH
BAY	CRC	HARN	MAKRO	PORT	SEA OIL	SUSCO	TOA	WACOAL
BRK	CSS	HENG	MALEE	PPS	SE-ED	SUTHA	TOP	WAVE
BBL	DDD	HMPRO	MBK	PR9	SELIC	SVI	TPBI	WHA
BCP	DELTA	ICC	MC	PREB	SENA	SYMC	TQM	WHAUP
BCPG	DEMCO	ICHI	MCOT	PRG	SENAJ	SYNTEC	TRC	WICE
BDMS	DOHOME	III	METCO	PRM	SGF	TACC	TRUE	WINNER
BEM	DRT	ILINK	MFEC	PSH	SHR	TASCO	TSC	XPG
BEYOND	DTAC	ILM	MINT	PSL	SICT	TCAP	TSR	ZEN
BGC	DUSIT	IND	MONO	PTG	SIRI	TEAMG	TSTE	
▲▲▲▲▲								
2S	BCH	DCC	INGRS	MFC	PL	SAPPE	STC	TPS
ZUP	BE8	DHOUSE	INSET	MGT	PLE	SAWAD	STPI	TQR
ABICO	BEC	DITTO	INSURE	MICRO	PM	SCI	SUC	TRITN
ABM	BH	DMT	IRCP	MILL	PMTA	SCAP	SVOA	TRT
ACE	BIG	DOD	IT	MITSI	PPP	SCP	SVT	TRU
ACG	BJC	DPAINT	ITD	MK	PPPM	SE	SWC	TRV
ADB	BJCHI	DV8	J	MODERN	PRAPAT	SECURE	SYNEX	TSE
ADD	BLA	EASON	JAS	MTI	PRECHA	SFLEX	TAE	TVT
AEONTS	BR	EFORL	JCK	NBC	PRIME	SFP	TAKUNI	TWP
AGE	BRI	ERW	JCKH	NCAP	PRIN	SFT	TCC	UBE
AHC	BROOK	ESSO	JMT	NCH	PRINC	SGP	TCMC	UEC
AIE	BSM	ESTAR	JR	NETBAY	PROEN	SIAM	TFG	UKEM
AIT	BYD	FE	KBS	NEX	PROS	SINGER	TFI	UMI
ALUCON	CBG	FLOYD	KCAR	NINE	PROUD	SKE	TFM	UOBKH
AMANAH	CEN	FORTH	KIAT	NATION	PSG	SKN	TGH	UP
AMR	CHARAN	FSS	KISS	NDR	PSTC	SKR	TIDLOR	UPF
APCO	CHAYO	FTE	KK	NNCL	PT	SKY	TIGER	UTP
APCS	CHG	GBX	KOOL	NOVA	PTC	SLP	TIPH	VIBHA
AQUA	CHOTI	GCAP	KTIS	NPK	QLT	SMART	TITLE	VL
ARIN	CHOW	GENCO	KUMWEL	NRF	RCL	SMD	TM	VPO
ARROW	CI	GJS	KUN	NTV	RICHY	SMIT	TMC	VRANDA
AS	CIG	GTB	KWC	NUSA	RJH	SMT	TMD	WGE
ASAP	CITY	GYT	KWM	NWR	ROJNA	SNNP	TMI	WIK
ASEFA	CIVIL	HEMP	L&E	OCC	RPC	SNP	TNL	WIN
ASIA	CMC	HPT	LDC	OGC	RT	SO	TNP	WINMED
ASIAN	CPL	HTC	LEO	ONEE	RWI	SPA	TNR	WORK
ASIMAR	CPW	HUMAN	LH	PACO	S11	SPC	TOG	WP
ASK	CRANE	HYDRO	LHK	PATO	SA	SPCG	TPA	XO
ASN	CRD	ICN	M	PB	SABUY	SR	TPAC	YUASA
ATP30	CSC	IFS	MATCH	PICO	SAK	SRICHA	TPCS	ZIGA
B	CSP	IIG	MBAX	PIMO	SALEE	SSF	TPIPL	
BA	CV	IMH	MEGA	PIN	SAMCO	SSP	TPIPP	
BC	CWT	INET	META	PJW	SANKO	STANLY	TPLAS	
▲▲▲								
A	BSBM	EMC	JMART	MORE	RAM	SVH	TTI	
A5	BTNC	EP	JSP	MPIC	ROCK	PTECH	TYCN	
AI	CAZ	EVER	JUBILE	MUD	RP	TC	UMS	
ALL	CCP	F&D	KASET	NC	RPH	TCCC	UNIQU	
ALPHAX	CGD	FMT	KCM	NEWS	RSP	TCJ	UPA	
AMC	CMAN	GIFT	KWI	NFC	SIMAT	TEAM	UREKA	
APP	CMO	GLOCON	KYE	NSL	SISB	THE	VARO	
AQ	CMR	GLORY	LEE	NV	SK	THMUI	W	
AU	CPANEL	GREEN	LPH	PAF	SOLAR	TKC	WFX	
B52	CPT	GSC	MATI	PEACE	SPACK	TNH	WPH	
BEAUTY	CSR	HL	M-CHAI	PF	SPG	TNPC	YGG	
BGT	CTW	HTECH	MCS	PK	SQ	TOPP		
BLAND	D	IHL	MDX	PPM	STARK	TPCH		
BM	DCON	INOX	MENA	PRAKIT	STECH	TPOLY		
BROCK	EKH	JAK	MJD	PTL	SUPER	TRUBB		

Source: Thai Institute of Directors (IOD)

คำชี้แจง : ข้อมูล CG Score ประจำปี 2565 จาก สมาคมส่งเสริมสถาบันกรรมการบริษัทไทย

## Anti-Corruption Progress Indicator 2023

### ประกาศเจตนารมณ์เข้าร่วม CAC

AH	CI	ECF	ILM	KEX	NRF	SAK	TKN	VARO
ALT	CPR	EKH	INOX	KUMWEL	NUSA	SIS	TMD	VCOM
APCO	CPW	ETC	J	LDC	OR	SSS	TMI	VIBHA
ASW	DDD	EVER	JMART	MEGA	PIMO	STECH	TQM	W
B52	DHOUSE	FLOYD	JMT	NCAP	PLE	SUPER	TRT	WIN
CHG	DOHOME	GLOBAL	JTS	NOVA	RS	SVT	TSI	

### ได้รับการรับรอง CAC

2S	BGC	DIMET	HENG	LHK	PAP	QH	SORKON	TIPCO	UOBKH
7UP	BGRIM	DRT	HMPRO	LPN	PATO	QLT	SPACK	TISCO	UPF
ADVANC	BKI	DUSIT	HTC	LRH	PB	QTC	SPALI	TKS	UV
AF	BLA	EA	ICC	M	PCSGH	RATCH	SPC	TKT	VGI
AI	BPP	EASTW	ICHI	MAJOR	PDG	RML	SPI	TMILL	VIH
AIE	BROOK	EGCO	IFS	MAKRO	PDJ	RW	SPRC	TMT	WACOAL
AIRA	BRR	EP	III	MALEE	PG	S&J	SRICHA	TNITY	WHA
AJ	B5BM	EPG	ILINK	MATCH	PHOL	SAAM	SSF	TNL	WHAUP
AKP	BTS	ERW	INET	MBAX	PK	SABINA	SSP	TNP	WICE
AMA	BWG	ESTAR	INSURE	MBK	PL	SAPPE	SSSC	TNR	WIK
AMANAH	CEN	ETE	INTUCH	MC	PLANB	SAT	SST	TOG	XO
AMATA	CENTEL	FE	IRC	MCOT	PLANET	SC	STA	TOP	YUASA
AMATAV	CFRESH	FNS	IRPC	META	PLAT	SCB	STGT	TOPP	ZEN
AP	CGH	FPI	ITEL	MFC	PM	SCC	STOWER	TPA	ZIGA
APCS	CHEWA	FPT	IVL	MFEC	PPP	SCCC	SUSCO	TPCS	
AS	CHOTI	FSMART	JKN	MILL	PPPM	SCG	SVI	TPP	
ASIAN	CHOW	FSS	JR	MINT	PPS	SCGP	SYM C	TRU	
ASK	CIG	FTE	K	MONO	PR9	SCM	SYNTEC	TSC	
ASP	CIMBT	GBX	KASET	MOONG	PREB	SCN	TAE	TSTE	
AWC	CM	GC	KBANK	MSC	PRG	SEAOL	TAKUNI	TSTH	
AYUD	CMC	GCAP	KBS	MST	PRINC	SE-ED	TASCO	TTA	
B	COM 7	GEL	KCAR	MTC	PRM	SELUC	TCAP	TTB	
BAFS	COTTO	GFPT	KCE	MTI	PROS	SENA	TCMC	TTCL	
BAM	CPALL	GGC	KGI	NBC	PSH	SGP	TFG	TU	
BANPU	CPF	GJS	KKP	NEP	PSL	SINGER	TFI	TVDH	
BAY	CPI	GPI	KSL	NINE	PSTC	SIRI	TFMAMA	TVI	
BBL	CPL	GP5C	KTB	NKI	PT	SITHAI	TGH	TVO	
BCH	CPN	GSTEEL	KTC	NOBLE	PTG	SKR	THANI	TWPC	
BCP	CRC	GULF	KWI	NOK	PTT	SMIT	THCOM	U	
BCPG	CSC	GUNKUL	L&E	NWR	PTTEP	SMK	THIP	UBE	
BE8	DCC	HANA	LANNA	OCC	PTTGC	SMP C	THRE	UBIS	
BEC	DELTA	HARN	LH	OGC	PYLON	SNC	THREL	UEC	
BEYOND	DEMCO	HEMP	LHFG	ORI	Q-CON	SNP	TIDLOR	UKEM	

### N/A

3K-BAT	BH	CSP	HPF	M-CHAI	MACO	ONEE	SABUY	STGT	TPRIME
A	BIG	CSR	HTECH	MCS	MAJOR	OR	SAFARI	STHAI	TQM
AAI	BIOTEC	CSS	HUMAN	MDX	MANRIN	OSP	SAK	STI	TR
AAV	BIZ	CTARAF	HYDROGEN	MEGA	MATI	PACE	SAM	STPI	TRC
ACC	BJC	CTW	IFEC	MENA	MAX	PAF	SAMART	SUC	TRITN
ACE	BJCHI	CV	IHL	METCO	M-CHAI	PCC	SAM CO	SUN	TRUBB
ACG	BKD	CWT	III	MGT	MCS	PEACE	SAM TEL	SUPER	TSE
AEONTS	BKKCP	DCON	ILM	MICRO	MDX	PERM	SAUCE	SUPEREIF	TSI
AFC	BLAND	DDD	IMPACT	MIDA	MEGA	PF	SAVAD	SUTHA	TSR
AGE	BLUSS	DIF	INETREIT	MITSIB	MENA	PIN	SAWANQ	SVOA	TTI
AH	BOFFICE	DMT	INGRS	MJD	METCO	PLE	SCAP	SVT	TTLPF
AHC	BR	DOHOME	INOX	MK	MICRO	PLUS	SCI	SYNEX	TTT
AIMCG	BRI	DREIT	INSET	ML	MIDA	PM TA	SCP	TC	TTW
AIMIRT	BROCK	DTCENT	IT	MODERN	M-I	POLAR	SDC	TCC	TU-PF
AIT	BRRGIF	DTCI	ITC	MORE	MIPF	POLY	SEAFCO	TCCC	TWP
AJA	BTG	EASON	ITD	MPIC	MIT	POM PUI	SFLEX	TCJ	TWZ
AKR	BTNC	EE	J	MUD	MJD	POPF	SFP	TCOAT	TYCN
ALLA	BTSGIF	EGATIF	JAS	MVP	MJLF	PORT	SGC	TEAM	UAC
ALLY	BUI	EKH	JASIF	NC	MK	POST	SHANG	TEAM G	UMI
ALT	B-WORK	EMC	JCK	NCAP	ML	PPF	SHR	TEGH	UNIQ
ALUCON	BYD	ERWPF	JCT	NCH	MNIT	PRAKIT	SHREIT	TEKA	UP
AMARIN	CBG	ESSO	JDF	NDR	MNIT2	PRECHA	SIAM	TFIF	UPOIC
AMATAR	CCET	ETC	JMART	NER	MNRF	PRIME	SIRIP	TFM	URBNPF
AMC	CCP	EVER	JMT	NETBAY	MODERN	PRIN	SIS	TGE	UTP
AMR	CGD	F&D	JTS	NEW	M OSHI	PRO	SISB	TGPRO	UVAN
ANAN	CH	FANCY	JWD	NEWS	M-PAT	PROSPECT	SKE	TH	VARO
AOT	CHARAN	FMT	KAMART	NEX	MPIC	PTL	SKN	THAI	VIBHA
APCO	CHAYO	FN	KBSPIF	NFC	M-STOR	QHHR	SKY	THE	VNG
APEX	CHG	FORTH	KC	NPK	NC	QHOP	SLP	THG	VPO
APURE	CI	FTI	KDH	NSL	NCAP	QHPF	SM	THL	VRANDA
AQ	CITY	FTREIT	KEX	KKC	NCH	RAM	SMT	TIF1	W
ASAP	CIVIL	FUTUREPF	KIAT	KPNPF	NER	RBF	SNP	TIPH	WAVE
ASEFA	CK	GAHREIT	KISS	KTBSTMR	NEW	RCL	SO	TK	WFX
ASIA	CKP	GENCO	KWM	KTIS	NEX	RICHY	SOLAR	TKC	WGE
ASIMAR	CMAN	GIFT	KYE	KWC	NFC	RJH	SPCG	TKN	WHABT
ASW	CMR	GL	LALIN	KYE	NNCL	ROCK	SPG	TLHPP	WHAIR
AURA	CNT	GLAND	LEE	LAUN	NOVA	ROH	SPRIME	TU	WHART
B52	CPH	GLOBAL	LEO	LEE	LEE	NRF	ROJNA	SQ	TMD
BA	CPL	GLOCON	LIT	LHHOTEL	NSL	RPC	SRIPANWA	TNPC	WORK
BAREIT	CPNCG	GRAMMY	LOXLEY	LHPF	NTV	RPH	SSC	TNPF	WORLD
BBGI	CPNREIT	GRAND	LPH	LHSC	NUSA	RS	SSPF	TOA	WP
BCT	CPT	GREEN	LST	LOXLEY	NV	RSP	SSSTR	TPAC	WPH
BDMS	CPTGF	GROREIT	MACO	LPF	NVD	RT	STANLY	TPBI	XPG
BEAUTY	CPW	GVREIT	MANRIN	LPH	NYT	S	STARK	TIPL	
BEC	CRANE	GYT	MATI	LST	OHTL	S11	STEC	TIPIP	
BEM	CRC	HFT	MAX	LUXF	OISHI	SA	STECH	TPOLY	

Source : Thai Institute of Directors

คำชี้แจง ข้อมูลบริษัทที่เข้าร่วมโครงการแนวร่วมปฏิบัติของภาคเอกชนไทยในการต่อต้านทุจริต (Thai CAC) ของสมาคมส่งเสริมสถาบันกรรมการบริษัทไทย ข้อมูล ณ วันที่ 24 ตุลาคม 2565 มี 2 กลุ่ม คือ

- ได้ประกาศเจตนารมณ์เข้าร่วม CAC
- ได้รับการรับรอง CAC