

38.2%: 119.29

51.25%: 108.98

61.6%: 99.19

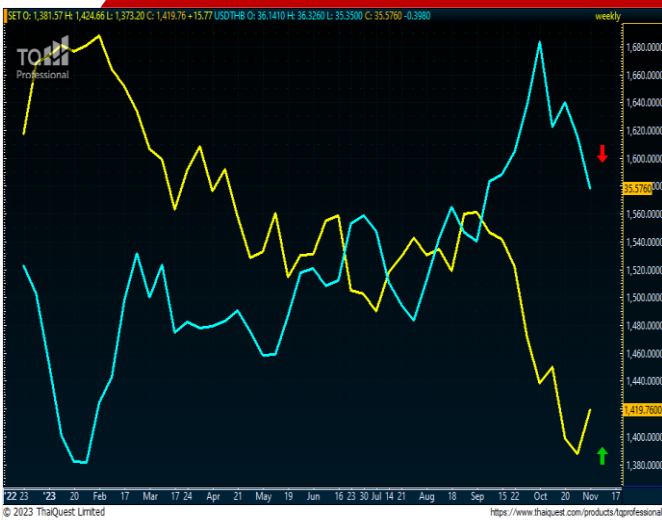
# แกว่งขึ้นต่อ!

## วันนี้คาดตลาด "Sideway Up"

แนวรับ 1,414 / 1,403

แนวต้าน 1,430 / 1,445

ตลาดยังได้รับ Sentiment เชิงบวกจากตลาดต่างประเทศกรณี FED ยุติการขึ้นดอกเบี้ย หลังตัวเลขแรงงานของสหรัฐเริ่มชะลอตัวลง กดดัน US-Bond Yield ปรับตัวลงต่อ เป็นปัจจัยบวกต่อทิศทางราคาสินทรัพย์เสี่ยง ขณะที่ค่าเงินบาทแข็งค่าล้น Fund Flow ไหลกลับ



## หุ้นแนะนำวันนี้ "OSP"

- นักวิเคราะห์ของเราคาดว่ากำไร 3Q'66 จะฟื้นตัวขึ้นโดดเด่น +154.3% YoY จากฐานที่ต่ำในปีก่อน พร้อมทั้งมาร์จินที่ฟื้นตัวดีมากขึ้น ขณะที่เราคาดว่าราคาปรับตัวลงรับรู้ในส่วนของต้นทุนราคาน้ำมันที่ปรับขึ้นในระดับหนึ่งแล้ว ขณะที่การนำน้ำตายเป็นสินค้าควบคุมมองเป็นจิตวิทยาเชิงบวกหนุนราคาฟื้นตัวขึ้นได้
- ทางเทคนิค ภาพรายวันราคา Breakout แนวต้านที่เส้นแนวโน้มขาลงทำจุดสูงสุดใหม่ ขณะที่เครื่องมือทางเทคนิค MACD และ SSTO ให้สัญญาณซื้อ
- แนะนำ "ซื้อสะสม"

• **แนวรับ 24.50 / 23.90**

• **Target 26.00 / 27.00**

• **Stop < 23.50**



เปิดบัญชีลงทุนมั่นใจไปกับ AIRA ได้ทันที

รายงานฉบับนี้จัดทำขึ้นโดยบริษัทหลักทรัพย์ ไอรา จำกัด (มหาชน) ("ไอรา") เพื่อเป็นข้อมูลให้กับลูกค้าของไอราเท่านั้น มิได้เป็นการแนะนำหรือเสนอแนะหรือชักชวนเพื่อการซื้อหรือขายหลักทรัพย์ใดๆ ผู้อ่านควรตัดสินใจซื้อหรือขายหลักทรัพย์โดยใช้วิจารณญาณของตนเอง ไอรา รวมทั้งพนักงานของบริษัท ปรารถนาความรับผิดชอบในความเสี่ยงอันเกิดจากการใช้ข้อมูลในรายงานนี้ ไม่ว่าจะทางตรงหรือทางอ้อม ทั้งหมดหรือบางส่วน และไม่ถือเป็นการรับประกันความถูกต้องสมบูรณ์และเชื่อถือได้ของข้อมูลในรายงานนี้ ไอรา และ/หรือ กรรมการบริษัท, พนักงานที่เกี่ยวข้อง อาจมีความสัมพันธ์กับ/หรืออาจให้บริการทางด้านวิชาชีพอื่นแก่ และ/หรือ บริหารการทางการเงินอื่นๆ กับบริษัทที่กล่าวถึงในรายงานฉบับนี้ ไอราขอสงวนสิทธิ์ในการเปลี่ยนแปลงความคิดเห็น หรือข้อมูลโดยไม่ต้องแจ้งล่วงหน้า เอกสารฉบับนี้ใช้ภายในไอราเท่านั้น มิได้จัดทำขึ้นสำหรับการลงตีพิมพ์ในหนังสือพิมพ์ หรือสื่ออื่นๆ แต่อย่างใด

นักกลยุทธ์ : ณรงค์เดช จันทรไพศาล, #066063

Email : [narongdach.c@aira.co.th](mailto:narongdach.c@aira.co.th)

ผู้ช่วยนักวิเคราะห์ : วรภัทร เบนญาพุทธิรักษ์

## Our View? “แกว่งขึ้นต่อ”

คาดตลาดวันนี้ “Sideway Up” มองแนวรับที่บริเวณ 1,414 / 1,403 และแนวต้านที่บริเวณ 1,430 / 1,445 คาดตลาดยังคงได้รับแรงหนุนเชิงบวกจาก Sentiment ตลาดต่างประเทศจากคาดการณ์ธนาคารกลางสหรัฐ (FED) ยุติการขึ้นอัตราดอกเบี้ยในรอบนี้แล้วหลังมติดอกเงินที่คงอัตราดอกเบี้ยไว้ที่ระดับ 5.25-5.50% เป็นครั้งที่ 2 ติดต่อกัน ขณะที่ FED พิจารณาถึงระยะเวลาที่นโยบายการเงินจะส่งผลกระทบต่อกิจกรรมทางเศรษฐกิจ เรามองเป็นการส่งสัญญาณถึงแนวโน้มในการยุติการขึ้นอัตราดอกเบี้ยของ FED ขณะที่เมื่อวันศุกร์ที่ผ่านมากระทรวงแรงงานสหรัฐรายงานตัวเลขการจ้างงานนอกภาคการเกษตรเดือน ต.ค. ออกมาเพิ่มขึ้น 150 แสนตำแหน่งต่ำกว่าที่ตลาดคาดและต่ำสุดในรอบเกือบ 3 ปี อีกทั้งตัวเลขการว่างงานเดือน ต.ค. ออกมาอยู่ที่ระดับ 3.9% ส่งผลให้เราคาดว่าตลาดจะเพิ่มคาดการณ์เกี่ยวกับการยุติการขึ้นดอกเบี้ยของ FED เพิ่มเติม กดดันอัตราผลตอบแทนพันธบัตรรัฐบาลสหรัฐปรับตัวลงได้ต่อ โดยเข้าที่รุ่นอายุ 10 ปี เคลื่อนไหวอยู่ที่ระดับ 4.52%+/- ปรับตัวลงต่อเนื่องตามที่เราคาดไว้ คาดจะเป็นปัจจัยหนุนทิศทางราคาสินทรัพย์เสี่ยงฟื้นตัวขึ้นได้ต่อ อีกทั้งยังกดดันค่าเงินดอลลาร์สหรัฐปรับตัวลงต่อล่าสุด Dollar Index อยู่ที่ระดับ 105.07 ทำจุดต่ำสุดใหม่ในภาวะระยะสั้น หนุนความน่าสนใจของตลาดในภูมิภาคได้เพิ่มเติม

ทางด้านราคาสัญญาณน้ำมันดิบล่วงหน้า WTI. ส่งมอบเดือน ธ.ค. เมื่อคืนวันศุกร์ที่ผ่านมาปรับตัวลงปิดที่ระดับ 80.51 ดอลลาร์/บาร์เรล -1.95 ดอลลาร์ (-2.36%) พยายามทำจุดต่ำสุดใหม่ในภาวะระยะสั้น คาดได้รับแรงกดดันจากตลาดเริ่มคลายความกังวลเกี่ยวกับสถานการณ์ในวันออกกลาง หลังกลุ่มฮิสบอลเลาะห์แถลงการณ์แต่ไม่มีการประกาศสงครามกับอิสราเอลตามที่เคยส่งสัญญาณก่อนหน้านี้ ขณะที่เรายังมองว่าอุปทานน้ำมันที่ยังอยู่ในระดับสูงคาดจะจำกัด Upside ของน้ำมัน-หุ้นในกลุ่มพลังงานได้อยู่

สำหรับปัจจัยในประเทศเรามุ่งมองเชิงบวกต่อการที่นายกรัฐมนตรีส่งสัญญาณจะชี้แจงรายละเอียดเกี่ยวกับนโยบายดิจิทัลวอลเล็ต 1 หมื่นบาท เกี่ยวกับแหล่งที่มาของงบประมาณ สิทธิ ระยะเวลา และพื้นที่ในการใช้ มองเป็นความคืบหน้าในการออกนโยบายดังกล่าวมากขึ้น เรามองเป็นจิตวิทยาเชิงบวกต่อตลาดหุ้นไทยได้บ้าง ขณะที่วันนี้แนะนำติดตามตัวเลขดัชนีราคาผู้บริโภค (CPI) เดือน ต.ค. คาดจะออกมาที่ระดับ 0.00%YoY ขณะที่ตัวเลข Core CPI คาดจะออกมาที่ระดับ 0.59%YoY ยังอ่อนแอต่อเนื่องสะท้อนกำลังซื้อภายในประเทศยังอ่อนแออยู่

อย่างไรก็ดีเรายังมีมุมมองเชิงบวกต่อค่าเงินบาทที่แข็งค่าโดดเด่นในภูมิภาค ใช้น้อยที่ระดับ 35.4 บาท/ดอลลาร์สหรัฐ+/- กระตุ้นความหวัง Fund flow ไหลเข้าโดยเห็นแรงเข้าซื้อตลาดตราสารหนี้ต่อเนื่อง คาดมีโอกาสที่ Fund flow มีโอกาสเข้าสู่ตลาดหุ้นไทยได้

## รับการลงทุน “Selective Play”

**หุ้นแนะนำวันนี้ “OSP”** นักวิเคราะห์ของเราคาดว่ากำไร 3Q'66 จะฟื้นตัวขึ้นโดดเด่น +154.3% YoY จากฐานที่ต่ำในปีก่อน พร้อมทั้งมาร์จิ้นที่ฟื้นตัวมากขึ้น ขณะที่เราคาดว่าราคาปรับตัวลงรับรู้ในส่วนของต้นทุนราคาน้ำมันที่ปรับขึ้นในระดับหนึ่งแล้ว ขณะที่การนำน้ำตาลเป็นสินค้าควบคุมมองเป็นจิตวิทยาเชิงบวกหนุนราคาฟื้นตัวขึ้นได้

## กลยุทธ์ ซื้อสะสม

แนวรับ 24.50 / 23.90 Target 26.00 / 27.00 Stop <23.50

	ล่าสุด	เปลี่ยนแปลง	% เปลี่ยนแปลง	มูลค่า (ล.ย.)
SET	1,419.76	15.77	1.12%	45,779.45
SET50	878.73	9.54	1.10%	30,969.98
SET100	1,947.45	21.74	1.13%	37,282.72
MAI	407.19	6.74	1.68%	1,365.59

### Current

PE	19.73	เท่า
PBV	1.38	เท่า
Div. Yield	3.29	%

### การเคลื่อนไหวรายกลุ่มอุตสาหกรรม

	ล่าสุด	เปลี่ยนแปลง	% เปลี่ยนแปลง
ENERG	20,648.18	378.29	1.87%
ICT	150.72	1.14	0.76%
BANK	383.60	4.41	1.16%
HEALTH	6,856.59	31.17	0.46%
COMM	31,311.43	240.13	0.77%
TRANS	326.12	2.78	0.86%
FOOD	10,740.82	188.17	1.78%
PROP	224.23	1.91	0.86%
PETRO	710.84	21.71	3.15%
TOURISM	568.76	9.83	1.76%
CONS	52.71	0.66	1.27%
PF&REIT	122.56	1.26	1.04%

### ปริมาณการซื้อขายของตลาด

#### แบ่งตามกลุ่มนักลงทุนในวันทำการก่อนหน้า

	หน่วย (ล.ย.)
Foreign	-574.82
Institute	3,759.00
Proprietary	-1,033.01
Customer	-2,151.18

### ปริมาณการซื้อขายของ SET50 Index Futures

#### แบ่งตามกลุ่มนักลงทุนในวันทำการก่อนหน้า

	หน่วย (สัญญา)
Institution	4,537
Foreign	16,780
Customer	-21,317

นักกลยุทธ์: ณรงค์เดช จันทรไพศาล, #066063

Email : [narongdach.c@aira.co.th](mailto:narongdach.c@aira.co.th)

ผู้ช่วยนักวิเคราะห์: วรภัทร เบนญาพุกธารักษ์

38.2%: 119.29

51.25%: 108.98

61.6%: 99.19

# Market Summary

November 6, 2023

INDEX	Country	Last	Change	%Change	Update Time	Date
<b>US</b>						
DJIA		34,061.32	222.24	0.66%	04:00:00	04/11/2023
NASDAQ		13,478.28	184.09	1.38%	05:01:00	04/11/2023
S&P500		4,358.34	40.56	0.94%	05:34:00	04/11/2023
<b>EUROPE</b>						
FTSE100	UK	7,417.73	(28.80)	-0.39%	23:35:30	03/11/2023
DAX	Germany	15,189.25	45.65	0.30%	23:54:58	03/11/2023
CAC40	France	7,047.50	(13.19)	-0.19%	00:05:02	04/11/2023
FTMIB	Italy	28,674.83	195.44	0.69%	23:35:28	03/11/2023
RTSI	Russia	1,093.74	13.92	1.29%	07:00:00	03/11/2023
<b>ASIA</b>						
NIKKEI	Japan	31,949.89	348.24	1.10%	13:15:02	02/11/2023
KOSPI	South Korea	2,368.34	25.22	1.08%	13:30:40	03/11/2023
TAIEX	Taiwan	16,507.65	110.70	0.68%	12:33:15	03/11/2023
HIS	Hong Kong	17,664.12	433.53	2.52%	15:08:36	03/11/2023
SSEC	China	3,030.80	21.39	0.71%	14:00:20	03/11/2023
STI	Singapore	3,143.66	61.17	1.98%	16:20:00	03/11/2023
FBKLCI	Malaysia	1,449.93	10.16	0.71%	15:59:45	03/11/2023
PSE	Philippines	5,989.27	15.49	0.26%	13:50:00	03/11/2023
JSX	Indonesia	6,788.85	37.46	0.55%	16:00:08	03/11/2023
SET	Thailand	1,419.76	15.77	1.12%	17:03:15	03/11/2023
VNI	Vietnam	1,076.78	1.31	0.12%	15:02:00	03/11/2023
SENSEX	India	64,363.78	282.88	0.44%	17:00:48	03/11/2023

COMMODITY	Last	Change	%Change	Update Time	Date
Gold Spot	1,992.08	6.21	0.31%	04:00:00	04/11/2023
Silver Spot	23.21	0.47	2.07%	04:00:00	04/11/2023
WTI Spot	80.83	(1.78)	-2.15%	03:59:49	04/11/2023
Brent Spot	85.12	(1.80)	-2.07%	03:59:39	04/11/2023
Dubai IM	85.93	(3.83)	-4.27%	07:00:00	03/11/2023
Natural Gas Fut.	3.47	(0.02)	-0.63%	07:00:00	02/11/2023
Newcastle Coal	122.50	2.50	2.08%	07:00:00	03/11/2023
Baltic Dry Index	1,462.00	77.00	5.56%	05:15:00	04/11/2023

Currency	Last	Change	%Change	Update Time	Date
Dollar Index	105.07	-1.08	-1.02%	04:09:00	04/11/2023
USDTHB	35.576	-0.398	-1.11%	04:00:00	04/11/2023
EURUSD	1.073	0.0109	1.03%	05:00:04	04/11/2023
GBPUSD	1.2376	0.0174	1.43%	05:00:04	04/11/2023
USDJPY	149.33	-1.151	-0.76%	03:59:56	04/11/2023
USDCNY	7.3	-0.0155	-0.21%	03:40:43	04/11/2023
Bitcoin	35300	335	0.96%	03:28:00	03/11/2023

US Treasury Yield	Last	Change	%Change	Update Time	Date
US2YY	4.8386	-0.1195	-0.024	04:57:43	04/11/2023
US10YY	4.5188	-0.1444	-0.031	06:23:06	04/11/2023

Source :AIRA Research and TQ Professional

รายงานฉบับนี้จัดทำในนามของบริษัทหลักทรัพย์ ไอรา จำกัด (มหาชน) ("ไอรา") เพื่อเป็นข้อมูลให้กับลูกค้าของไอราเท่านั้น มิได้เป็นการแนะนำหรือเสนอแนะหรือชักชวนเพื่อการซื้อหรือขายหลักทรัพย์ใดๆ ผู้อ่านควรตัดสินใจซื้อหรือขายหลักทรัพย์โดยใช้วิจารณญาณของตนเอง ไอรา รวมถึงพนักงานของบริษัท ปราศจากความรับผิดชอบในความเสี่ยงอันเกิดจากการใช้ข้อมูลในรายงานนี้ ไม่ว่าจะทางตรงหรือทางอ้อม ทั้งหมดหรือบางส่วน และไม่ถือเป็นการรับประกันความถูกต้องสมบูรณ์และเชื่อถือได้ของข้อมูลในรายงานนี้ ไอรา และ/หรือ กรรมการบริษัท, พนักงานที่เกี่ยวข้อง อาจมีความสัมพันธ์กับ/หรืออาจให้บริการทางด้านวิชาชีพแก่ และ/หรือ บริหารทางการเงินอื่นๆ กับบริษัทที่กล่าวถึงในรายงานฉบับนี้ ไอราขอสงวนสิทธิ์ในการเปลี่ยนแปลงความคิดเห็น หรือข้อมูลโดยไม่ต้องแจ้งล่วงหน้า เอกสารฉบับนี้ใช้ภายในไอราเท่านั้น มิได้จัดทำขึ้นสำหรับการลงตีพิมพ์ในหนังสือพิมพ์ หรือสื่ออื่นๆ แต่อย่างใด

นักกลยุทธ์ : ณรงค์เดช จันทรไพศาล, #066063

Email : [narongdach@aira.co.th](mailto:narongdach@aira.co.th)

ผู้ช่วยนักวิเคราะห์ : วรภัทร เภยจาพุทธารักษ์



@AIRASECURITIES

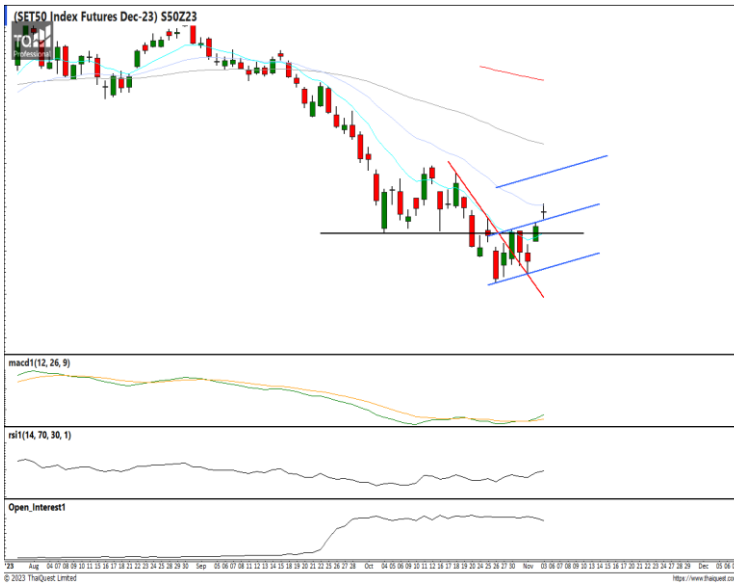


@AIRAPLC



AIRASEC

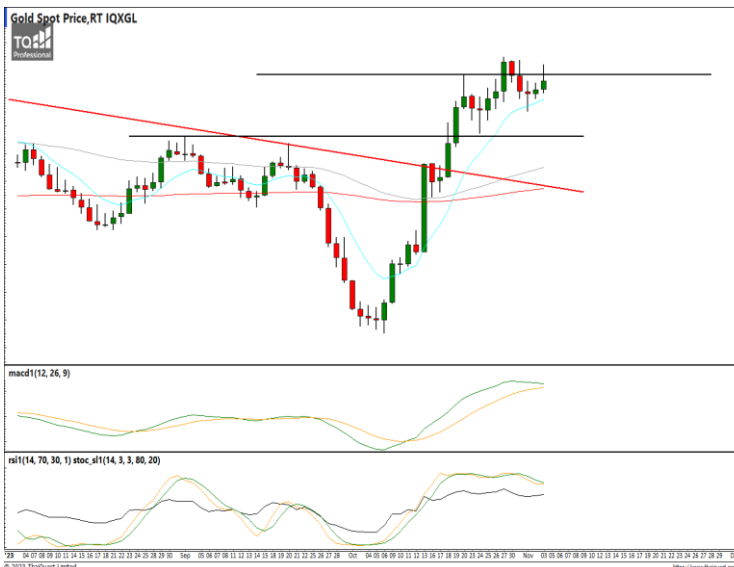
# TFEX Killers



**S50Z23** : ภาพรายวัน ราคาปรับตัวขึ้น ทำจุดสูงสุดใหม่ในภาพระยะสั้นแล้วทำรูปแบบ Doji ขณะที่เครื่องมือทางเทคนิค MACD และ RSI ยังคงให้สัญญาณซื้อ ทำให้คาดว่าราคามีโอกาสแกว่งตัวขึ้นได้ต่อ

แนวรับ 875 / 868 แนวต้าน 882 / 896

**กลยุทธ์ Trend Trade** : Wait and see.  
**Day Trade** : Trading Long ในกรอบ 868 – 896



**Gold Spot** : ภาพรายวัน ราคาปรับตัวขึ้นพยายามทดสอบแนวต้านที่จุดสูงสุดก่อนหน้านี้แล้วชะลอกำลังลงบ้างแล้ว ขณะที่เครื่องมือทางเทคนิค MACD, RSI และ SSTO เริ่มอ่อนกำลังลง ทำให้คาดว่าราคามีโอกาสแกว่งตัวออกด้านข้างได้

แนวรับ 1,980 / 1,970 แนวต้าน 1,997 / 2,005

**กลยุทธ์** Trading ในกรอบ 1,973 – 2,005

# FX Killers



**USDTHB :** ภาพรายวัน ราคาอยู่ในกรอบ  
ทิศทางแนวโน้มขาลงทำจุดต่ำสุดใหม่ในภาพระยะ  
สั้น ขณะที่เครื่องมือทางเทคนิค MACD, RSI และ  
SSto ให้สัญญาณขาย ทำให้คาดว่าราคามีโอกาส  
แกว่งตัวลงได้ต่อ

แนวรับ 35.25 / 35.00 แนวต้าน 35.75 / 36.00

**กลยุทธ์** Hold Short 36.35 Trailing Stop >36.10



**EURUSD :** ภาพรายวัน ราคาปรับตัวขึ้น  
Breakout แนวต้านที่จุดสูงสุดก่อนหน้าทำจุดสูงสุด  
ใหม่ ขณะที่เครื่องมือทางเทคนิค MACD, RSI และ  
SSto ให้สัญญาณซื้อ ทำให้คาดว่าราคามีโอกาส  
แกว่งตัวขึ้นได้ต่อ

แนวรับ 1.0695 / 1.0615 แนวต้าน 1.0740 / 1.0860

**กลยุทธ์** Trading Long ในกรอบ 1.0695 – 1.0860



**USDJPY :** ภาพรายวัน ราคาอ่อนตัวลงประชิด  
แนวรับที่เส้นแนวโน้มขาขึ้น ขณะที่เครื่องมือทาง  
เทคนิค MACD, RSI และ SSto ให้สัญญาณขาย ทำ  
ให้คาดว่าราคามีโอกาสอ่อนตัวลงได้ต่อ

แนวรับ 149.00 / 147.00 แนวต้าน 150.00 / 150.50

**กลยุทธ์** Wait and see.

**นักกลยุทธ์ :** ณรงค์เดช จันทรไพศาล, #066063

Email : [narongdach@aira.co.th](mailto:narongdach@aira.co.th)

ผู้ช่วยนักวิเคราะห์ : วรภัทร เภยจาพุกธารักษ์

รายงานฉบับนี้จัดทำในนามของบริษัทหลักทรัพย์ ไอรา จำกัด (มหาชน) ("ไอรา") เพื่อเป็นข้อมูลให้กับลูกค้าของไอราเท่านั้น มิได้เป็นการแนะนำหรือเสนอแนะ หรือเชิญชวนเพื่อการซื้อหรือขายหลักทรัพย์ใดๆ ผู้อ่านควรตัดสินใจซื้อหรือขายหลักทรัพย์โดยใช้วิจารณญาณของตนเอง ไอรา รวมทั้งพนักงานของบริษัท ปรารถนาความรับผิดชอบในความเสี่ยงอันเกิดจากการใช้ข้อมูลในรายงานนี้ ไม่วางทางตรงหรือทางอ้อม ทิ้งหมัดหรือบางส่วน และไม่ถือเป็นการรับประกันความถูกต้องสมบูรณ์และเชื่อถือได้ของข้อมูลในรายงานนี้ ไอรา และ/หรือ กรรมการบริษัท, พนักงานที่เกี่ยวข้อง อาจมีความสัมพันธ์กับ/หรือ อาจให้บริการทางด้านวิชาชีพอื่นแก่ และ/หรือ บริหารทางการเงินอื่นๆ กับบริษัทที่กล่าวถึงในรายงานฉบับนี้ ไอราขอสงวนสิทธิ์ในการเปลี่ยนแปลงความคิดเห็น หรือข้อมูลโดยไม่ต้องแจ้งล่วงหน้า เอกสารฉบับนี้ใช้ภายในไอราเท่านั้น มิได้จัดทำขึ้นสำหรับการลงตีพิมพ์ในหนังสือพิมพ์ หรือสื่ออื่นๆ แต่อย่างใด

# AIRA Research Performance

November 6, 2023

หุ้น	วันที่เริ่ม แนะนำ	ต้นทุนซื้อตามที่ แนะนำ	ราคาสูงสุดหลังจาก แนะนำ	ราคาปิดวันทำการ ก่อนหน้า	%การ เปลี่ยนแปลง	คำแนะนำล่าสุด
CK	20/10/2023	21.40	22.20	22.00	2.80%	ถือ Target 22.60 / 23.50 Stop <20.80
OSP	26/10/2023	23.60	24.90	24.60	4.24%	แบ่งขายทำกำไรตามเป้าหมายระยะสั้นที่ 24.90 (+5.51%) ที่เหลือรอขาย 26.00 Stop <23.40
BTS	27/10/2023	7.35	7.50	7.45	1.36%	ถือ / รอซื้อเพิ่ม 7.10 Target 8.10 / 8.80 Stop <7.00
ROJNA	30/10/2023	5.65	6.15	5.95	5.31%	ถือ รอซื้อเพิ่ม 5.50 Target 6.20 / 7.00 Stop <5.40

## รายงานการซื้อขายของ Portfolio Model สำหรับเดือน ต.ค. '66

\*\*รายการดังกล่าวไม่รวมค่าธรรมเนียมในการซื้อ-ขายหลักทรัพย์และค่าธรรมเนียมของตลาด\*\*

- 3 ต.ค. ขายลดความเสี่ยง BBL ต้นทุนที่แนะนำ 166.00 หลังเผชิญความผันผวนหลุดจุด Stop 165.00 (-0.60%)
- 4 ต.ค. ขายลดความเสี่ยง SNNP ต้นทุนที่แนะนำ 20.95 หลังเผชิญความผันผวนหลุดจุด Stop 20.40 (-2.63%)
- 5 ต.ค. ขายลดความเสี่ยง INTUCH ต้นทุนที่แนะนำ 72.75 หลังหลุดจุด Stop 71.50 (-1.72%)
- 9 ต.ค. ขายลดความเสี่ยง HANA ต้นทุนที่แนะนำ 60.50 หลังเผชิญความผันผวนหลุดจุด Stop 59.00 (-2.48%)
- 10 ต.ค. ขายลดความเสี่ยง ICHI ต้นทุนที่แนะนำ 16.30 หลังหลุดจุด Stop 16.00 (-1.84%)
- 18 ต.ค. ขายลดความเสี่ยง AH ต้นทุนที่แนะนำ 33.50 หลังหลุดจุด Stop 32.00 (-4.48%)
- 19 ต.ค. ขายลดความเสี่ยง CPAXT ต้นทุนที่แนะนำ 29.75 หลังหลุดจุด Stop <29.00 (2.52%)
- 20 ต.ค. ขายลดความเสี่ยง SCB ต้นทุนที่แนะนำ 102.00 หลังหลุดจุด Stop <100.00 (-1.96%)

38.2%: 119.29

51.25%: 108.98

61.6%: 99.19

**Equity Market**

COUNTRIES	Day (Million\$)	%DOD	WTD (Million\$)	MTD (Million\$)	YTD (Million\$)	AS OF
India	(142.70)	0.34	(613.58)	(357.73)	11744.20	02/11/2023
Indonesia	19.84	20.39	(158.66)	(49.77)	(855.73)	03/11/2023
Japan	70.83	N/A	70.83	19544.60	30683.70	27/10/2023
Pakistan	0.08	1.20	(0.71)	(0.33)	12.43	02/11/2023
Philippines	(9.09)	(0.24)	(16.42)	(9.09)	(909.04)	03/11/2023
S. Korea	12.60	(0.96)	(80.04)	261.60	4072.50	03/11/2023
Sri Lanka	0.10	2.00	(0.10)	(0.20)	11.40	03/11/2023
Taiwan	276.95	(0.57)	(37.17)	708.21	(6428.80)	03/11/2023
Thailand	(16.20)	(1.48)	(88.02)	(2.48)	(4959.87)	03/11/2023
Vietnam	10.89	2.83	8.05	0.54	(456.36)	03/11/2023
Abu Dhabi	(3.55)	(1.23)	15.33	15.91	(2342.10)	03/11/2023
Dubai	9.06	1.60	26.04	14.74	1324.03	03/11/2023
Qatar	12.37	1.85	12.37	16.54	509.18	05/11/2023

**Fixed Income Market**

ASIAN	Countries	Day - 1 (M\$)	Day (M\$)	WTD (M\$)	MTD (M\$)	QTD (M\$)	YTD (M\$)	AS OF
	India	10.65	131.70	246.26	142.35	901.87	4537.05	02/11/2023
Indonesia	89.70	240.35	419.88	330.05	(474.77)	3469.52	02/11/2023	
Japan			(11159.40)	(15167.40)	(15167.40)	(40312.10)	27/10/2023	
Malaysia				(114.28)	419.46	3434.16	30/09/2023	
Philippines				(289.78)	934.16	2890.27	30/09/2023	
S. Korea	1089.45	120.40	1458.27	1288.53	4394.54	56140.90	03/11/2023	
Thailand	84.06	13.48	1.37	(26.89)	431.59	149.11	03/11/2023	

ASIA	Headline Inflation (%)	Policy Rate (%)
China	0.00	3.45
Hong Kong	2.00	5.75
India	5.00	6.50
Indonesia	2.60	6.00
Malaysia	1.90	3.00
Pakistan	26.9	23.00
Philippines	6.10	6.50
Singapore	4.10	-
S.Korea	3.80	3.50
Taiwan	2.90	1.875
Thailand	0.30	2.50
Vietnam	3.60	4.50

G-10	Headline Inflation (%)	Policy Rate (%)
US	3.70	5.50
EURO	2.90	4.50
Japan	3.00	-0.10
UK	6.70	5.25
Canada	3.80	5.00
Australia	5.40	4.10
New Zealand	5.60	5.50
Switzerland	1.70	1.75
Denmark	0.90	3.75
Norway	3.30	4.25
Sweden	6.50	4.00

BRICS	Headline Inflation (%)	Policy Rate (%)
Brazil	5.20	12.75
Russia	6.00	15.00
India	5.00	6.50
China	0.00	3.45
S.Africa	5.40	8.25

รายงานฉบับนี้จัดทำในนามของบริษัทหลักทรัพย์ ไอรา จำกัด (มหาชน) ("ไอรา") เพื่อเป็นข้อมูลให้กับลูกค้าของไอราเท่านั้น มิได้เป็นการแนะนำหรือเสนอแนะ หรือเชิญชวนเพื่อการซื้อหรือขายหลักทรัพย์ใดๆ ผู้อ่านควรตัดสินใจซื้อหรือขายหลักทรัพย์โดยใช้วิจารณญาณของตนเอง ไอรา รวมถึงพนักงานของบริษัท ปรารถนาความรับผิดชอบในความเสี่ยงที่อาจเกิดขึ้นจากการใช้ข้อมูลในรายงานนี้ ไม่ว่าจะทางตรงหรือทางอ้อม ทั้งหมดหรือบางส่วน และไม่ถือเป็นการ รับประกันความถูกต้องสมบูรณ์และเชื่อถือได้ของข้อมูลในรายงานนี้ ไอรา และ/หรือ กรรมการบริษัท, พนักงานที่เกี่ยวข้อง อาจมีความสัมพันธ์กับ/หรือ อาจให้บริการทางด้านวิชาชีพแก่ และ/หรือ บริหารการทางการเงินอื่นๆ กับบริษัทที่กล่าวถึงในรายงานฉบับนี้ ไอราขอสงวนสิทธิ์ในการเปลี่ยนแปลงความคิดเห็น หรือข้อมูลโดยไม่ต้องแจ้งล่วงหน้า เอกสารฉบับนี้ใช้ภายในไอราเท่านั้น มิได้จัดทำขึ้นสำหรับการลงตีพิมพ์ในหนังสือพิมพ์ หรือสื่ออื่นๆ แต่อย่างใด

นักกลยุทธ์: ณรงค์เดช จันทรไพศาล, #066063

Email: [narongdach.c@aira.co.th](mailto:narongdach.c@aira.co.th)

ผู้ช่วยนักวิเคราะห์: วรภัทร เหมจาพุทราภักดิ์



**Corporate Governance Rating (CG Score)**



AAV, ADVANC, AF, AH, AIRA, AJ, AKP, AKR, ALLA, ALT, AMA, AMARIN, AMATA, AMATAV, ANAN, AOT, AP, APURE, ARIP, ASP, ASW, AUCTION, AWC, AYUD, BAFS, BAM, BANPU, BAY, BBIK, BBL, BCP, BCPG, BDMS, BEM, BEYOND, BGC, BGRIM, BIZ, BKI, BOL, BPP, BRR, BTS, BTW, BWG, CENTEL, CFRESH, CGH, CHEWA, CHO, CIMBT, CK, CKP, CM, CNT, COLOR, COM7, COMAN, COTTO, CPALL, CPF, CPI, CPN, CRC, CSS, DDD, DELTA, DEMCO, DOHOME, DRT, DTAC, DUSIT, EA, EASTW, ECF, ECL, EE, EGCO, EPG, ETC, ETE, FN, FNS, FPI, FPT, FSMART, FVC, GC, GEL, GFPT, GGC, GLAND, GLOBAL, GPI, GPSC, GRAMMY, GULF, GUNKUL, HANA, HARN, HENG, HMPRO, ICC, ICHI, III, ILINK, ILM, IND, INTUCH, IP, IRC, IRPC, ITEL, IVL, JTS, JWD, K, KBANK, KCE, KEX, KGI, KKP, KSL, KTB, KTC, LALIN, LANNA, LHFG, LIT, LOXLEY, LPN, LRH, LST, MACO, MAJOR, MAKRO, MALEE, MBK, MC, MCOT, METCO, MFEC, MINT, MONO, MOONG, MSC, MST, MTC, MVP, NCL, NEP, NER, NKI, NOBLE, NSI, NVD, NYT, OISHI, OR, ORI, OSP, OTO, PAP, PCSGH, PDG, PDJ, PG, PHOL, PLANB, PLANET, PLAT, PORT, PPS, PR9, PREB, PRG, PRM, PSH, PSL, PTG, PTT, PTTEP, PTTGC, PYLON, Q-CON, QH, QTC, RABBIT, RATCH, RBF, RS, S, S&J, SAAM, SABINA, SAMART, SAMTEL, SAT, SC, SCB, SCC, SCCC, SCG, SCGP, SCM, SCN, SDC, SEAFCO, SEAOL, SE-ED, SELIC, SENA, SENAJ, SGF, SHR, SICT, SIRI, SIS, SITHAI, SMPC, SNC, SONIC, SORKON, SPALI, SPI, SPRC, SPVI, SSC, SSSC, SST, STA, STEC, STGT, STI, SUN, SUSCO, SUTHA, SVI, SYMC, SYNTEC, TACC, TASCOS, TCAP, TEAMG, TFMAMA, THANA, THANI, THCOM, THG, THIP, THRE, THREL, TIPCO, TISCO, TK, TKN, TKS, TKT, TMILL, TMT, TNDT, TNITY, TOA, TOP, TPBI, TQM, TRC, TRUE, TSC, TSR, TSTE, TSTH, TTA, TTB, TTCL, TTW, TU, TVDH, TVI, TVO, TWPC, UAC, UBIS, UPOIC, UV, VCOM, VGI, VIH, WACOAL, WAVE, WHA, WHAUP, WICE, WINNER, XPG, ZEN



2S, 7UP, ABICO, ABM, ACE, ACG, ADB, ADD, AEONTS, AGE, AHC, AIE, AIT, ALUCON, AMANAH, AMR, APCO, APCS, AQUA, ARIN, ARROW, AS, ASAP, ASEFA, ASIA, ASIAN, ASIMAR, ASK, ASN, ATP30, B, BA, BC, BCH, BE8, BEC, BH, BIG, BJC, BJCHI, BLA, BR, BRI, BROOK, BSM, BYD, CBG, CEN, CHARAN, CHAYO, CHG, CHOTI, CHOW, CI, CIG, CITY, CIVIL, CMC, CPL, CPW, CRANE, CRD, CSC, CSP, CV, CWT, DCC, DHOUSE, DITTO, DMT, DOD, DPAINT, DV8, EASON, EFORL, ERW, ESSO, ESTAR, FE, FLOYD, FORTH, FSS, FTE, GBX, GCAP, GENCO, GJS, GTB, GYT, HEMP, HPT, HTC, HUMAN, HYDRO, ICN, IFS, IIG, IMH, INET, INGRS, INSET, INSURE, IRCP, IT, ITD, J, JAS, JCK, JCKH, JMT, JR, KBS, KCAR, KIAT, KISS, KK, KOOL, KTIS, KUMWEL, KUN, KWC, KWM, L&E, LDC, LEO, LH, LHK, M, MATCH, MBAX, MEGA, META, MFC, MGT, MICRO, MILL, MITSIB, MK, MODERN, MTI, NATION, NBC, NCAP, NCH, NDR, NETBAY, NEX, NINE, NNCL, NOVA, NPK, NRF, NTV, NUSA, NWR, OCC, OGC, ONEE, PACO, PATO, PB, PICO, PIMO, PIN, PJW, PL, PLE, PM, PMTA, PPP, PPPM, PRAPAT, PRECHA, PRIME, PRIN, PRINC, PROEN, PROS, PROUD, PSG, PSTC, PT, PTC, QLT, RCL, RICHY, RJH, ROJNA, RPC, RT, RWI, S11, SA, SABUY, SAK, SALEE, SAMCO, SANKO, SAPPE, SAWAD, SCAP, SCI, SCP, SE, SECURE, SFLEX, SFP, SFT, SGP, SIAM, SINGER, SKE, SKN, SKR, SKY, SLP, SMART, SMD, SMIT, SMT, SNNP, SNP, SO, SPA, SPC, SPCG, SR, SRICHA, SSF, SSP, STANLY, STC, STPI, SUC, SVOA, SVT, SWC, SYNEX, TAE, TAKUNI, TCC, TCMC, TFG, TFI, TFM, TGH, TIDLOR, TIGER, TIPH, TITLE, TM, TMC, TMD, TMI, TNL, TNP, TNR, TOG, TPA, TPAC, TPCS, TPIPL, TPIPP, TPLAS, TPS, TQR, TRITN, TRT, TRU, TRV, TSE, TVT, TWP, UBE, UEC, UKEM, UMI, UOBKH, UP, UPF, UTP, VIBHA, VL, VPO, VRANDA, WGE, WIIK, WIN, WINMED, WORK, WP, XO, YUASA, ZIGA



A, A5, AI, ALL, ALPHAX, AMC, APP, AQ, AU, B52, BEAUTY, BGT, BLAND, BM, BROCK, BSBM, BTNC, CAZ, CCP, CGD, CMAN, CMO, CMR, CPANEL, CPT, CSR, CTW, D, DCON, EKH, EMC, EP, EVER, F&D, FMT, GIFT, GLOCON, GLORY, GREEN, GSC, HL, HTECH, IHL, INOX, JAK, JMART, JSP, JUBILE, KASET, KCM, KWI, KYE, LEE, LPH, MATI, M-CHAI, MCS, MDX, MENA, MJD, MORE, MPIC, MUD, NC, NEWS, NFC, NSL, NV, PAF, PEACE, PF, PK, PPM, PRAKIT, PTECH, PTL, RAM, ROCK, RP, RPH, RSP, SIMAT, SISB, SK, SOLAR, SPACK, SPG, SQ, STARK, STECH, SUPER, TC, TCCC, TCJ, TEAM, THE, THMUI, TKC, TNH, TNPC, TOPP, TPCH, TPOLY, TRUBB, TTI, TYCN, UMS, UNIQ, UPA, UREKA, VARO, W, WFX, WPH, YGG

Score Range	Number of Logo	Description
90 - 100		Excellent
80 - 89		Very Good
70 - 79		Good
60 - 69		Satisfactory
50 - 59		Pass

ที่มา: [www.sec.or.th](http://www.sec.or.th) (ข้อมูล ณ วันที่ 27/10/65)

หมายเหตุ: ข้อมูล CG Score ประจำปี 2565 จากสมาคมส่งเสริมสถาบันกรรมการบริษัทไทย

รายงานฉบับนี้จัดทำในนามของบริษัทหลักทรัพย์ ไอรา จำกัด (มหาชน) ("ไอรา") เพื่อเป็นข้อมูลให้กับลูกค้าของไอราเท่านั้น มิได้เป็นการชี้นำหรือเสนอแนะหรือเชิญชวนเพื่อการซื้อขายหลักทรัพย์ใดๆ ผู้ว่าควรตัดสินใจซื้อหรือขายหลักทรัพย์โดยใช้วิจารณญาณของตนเอง ไอรา รวมทั้งพนักงานของบริษัท ปราศจากความรับผิดชอบในความเสียหายอันเกิดจากการใช้ข้อมูลในรายงานนี้ ไม่ว่าจะทางตรงหรือทางอ้อม ทั้งหมดหรือบางส่วน และไม่ถือเป็นการรับประกันความถูกต้องสมบูรณ์และเชื่อถือได้ของข้อมูลในรายงานนี้ ไอรา และ/หรือ กรรมการบริษัท, พนักงานที่เกี่ยวข้อง อาจมีความสัมพันธ์กับ/หรืออาจให้บริการทางด้านวิชาชีพและ/หรือ บริหารการทางการเงินอื่น ๆ กับบริษัทที่กล่าวถึงในรายงานฉบับนี้ ไอราขอสงวนสิทธิ์ในการเปลี่ยนแปลงความคิดเห็น หรือข้อมูลโดยไม่ต้องแจ้งล่วงหน้า เอกสารฉบับนี้ใช้ภายใต้ไอราเท่านั้น มิได้จัดทำขึ้นสำหรับการลงทุนในหุ้นหรือสินทรัพย์ หรืออื่น ๆ ใดๆ



38.2%: 119.29

51.25%: 108.98

61.6%: 99.19

**Collective Action Coalition against corruption (CAC) หรือ โครงการแนวร่วมปฏิบัติของภาคเอกชนไทยในการต่อต้านการทุจริต**

**ได้รับการรับรอง CAC :**

2S, 7UP, ADVANC, AF, AI, AIE, AIRA, AJ, AKP, AMA, AMANAH, AMATA, AMATAV, AP, APCS, AS, ASIAN, ASK, ASP, AWC, AYUD, B, BAFS, BAM, BANPU, BAY, BBL, BCH, BCP, BCPG, BE8, BEC, BEYOND, BGC, BGRIM, BKI, BLA, BPP, BROOK, BRR, BSBM, BTS, BWG, CEN, CENTEL, CFRESH, CGH, CHEWA, CHOTI, CHOW, CIG, CIMBT, CM, CMC, COM7, COTTO, CPALL, CPF, CPI, CPL, CPN, CRC, CSC, DCC, DELTA, DEMCO, DIMET, DRT, DTAC, DUSIT, EA, EASTW, EGCO, EP, EPG, ERW, ESTAR, ETE, FE, FNS, FPI, FPT, FSMART, FSS, FTE, GBX, GC, GCAP, GEL, GFPT, GGC, GJS, GPI, GPSC, GSTEEL, GULF, GUNKUL, HANA, HARN, HEMP, HENG, HMPRO, HTC, ICC, ICHI, IFS, III, ILINK, INET, INSURE, INTUCH, IRC, IRPC, ITEL, IVL, JKN, JR, K, KASET, KBANK, KBS, KCAR, KCE, KGI, KKP, KSL, KTB, KTC, KWI, L&E, LANNA, LH, LHFG, LHK, LPN, LRH, M, MAJOR, MAKRO, MALEE, MATCH, MBAX, MBK, MC, MCOT, META, MFC, MFEC, MILL, MINT, MONO, MOONG, MSC, MST, MTC, MTI, NBC, NEP, NINE, NKI, NOBLE, NOK, NSI, NWR, OCC, OGC, ORI, PAP, PATO, PB, PCSGH, PDG, PDJ, PG, PHOL, PK, PL, PLANB, PLANET, PLAT, PM, PPP, PPPM, PPS, PR9, PREB, PRG, PRINC, PRM, PROS, PSH, PSL, PSTC, PT, PTG, PTT, PTTEP, PTTGC, PYLON, Q-CON, QH, QLT, QTC, RABBIT, RATCH, RML, RWI, S&J, SAAM, SABINA, SAPPE, SAT, SC, SCB, SCC, SCCC, SCG, SCGP, SCM, SCN, SEA OIL, SE-ED, SELIC, SENA, SGP, SINGER, SIRI, SITHAI, SKR, SMIT, SMK, SMP, SNC, SNP, SORKON, SPACK, SPALI, SPC, SPI, SPRC, SRICHA, SSF, SSP, SSSC, SST, STA, STGT, STOWER, SUSCO, SVI, SYMC, SYNTEC, TAE, TAKUNI, TASCOS, TCAP, TCMC, TFG, TFI, TFMAMA, TGH, THANI, THCOM, THIP, THRE, THREL, TIDLOR, TIPCO, TISCO, TKS, TKT, TMILL, TMT, TNITY, TNL, TNP, TNR, TOG, TOP, TOPP, TPA, TPCS, TPP, TRU, TRUE, TSC, TSTE, TSTH, TTA, TTB, TTCL, TU, TVDH, TVI, TVO, TWPC, UBE, UBIS, UEC, UKEM, UOBKH, UPF, UV, VGI, VIH, WACOAL, WHA, WHAUP, WICE, WIUK, XO, YUASA, ZEN, ZIGA

**ได้ประกาศเจตนารมณ์เข้าร่วม CAC :**

AH, ALT, APCO, ASW, B52, CHG, CI, CPR, CPW, DDD, DHOUSE, DOHOME, ECF, EKH, ETC, EVER, FLOYD, GLOBAL, ILM, INOX, J, JMART, JMT, JTS, KEX, KUMWEL, LDC, MEGA, NCAP, NOVA, NRF, NUSA, OR, PIMO, PLE, RS, SAK, SIS, SSS, STECH, SUPER, SVT, TKN, TMD, TMI, TQM, TRT, TSI, VARO, VCOM, VIBHA, W, WIN

ที่มา : [www.sec.or.th](http://www.sec.or.th) (ข้อมูล ณ วันที่ 07/07/65)

หมายเหตุ: ข้อมูลบริษัทที่เข้าร่วมโครงการแนวร่วมปฏิบัติของภาคเอกชนไทยในการต่อต้านการทุจริต (Thai CAC) จากสมาคมส่งเสริมสถาบันกรรมการบริษัทไทย

**Thailand Sustainability Investment: THSI**

**บริษัทจดทะเบียนในตลาดหลักทรัพย์แห่งประเทศไทย (SET) :**

AAV, ACE, ADVANC, AGE, AH, AJ, AMATA, AMATAV, AOT, AP, ASIAN, ASW, AWC, BAFS, BAM, BANPU, BAY, BBL, BCP, BCPG, BDMS, BEM, BGC, BGRIM, BJC, BKI, BLA, BPP, BTS, BWG, CBG, CENTEL, CFRESH, CKP, CM, COM7, COTTO, CPALL, CPF, CPN, CRC, DELTA, DEMCO, DMT, DRT, DTAC, EA, EASTW, EGCO, EPG, ETC, GFPT, GLOBAL, GPSC, GULF, GUNKUL, HANA, HMPRO, HTC, ICHI, ILINK, INTUCH, IRC, IRPC, ITEL, IVL, JWD, KBANK, KEX, KKP, KTB, KTC, LHFG, MAJOR, M-CHAI, MEGA, MINT, MSC, MTC, NER, NOBLE, NRF, NSI, NVD, NYT, OR, ORI, OSP, PAP, PCSGH, PLANB, PM, PR9, PSH, PSL, PTG, PTT, PTTEP, PTTGC, RATCH, RS, S, S&J, SABINA, SAK, SAPPE, SAT, SAWAD, SC, SCB, SCC, SCCC, SCG, SCGP, SHR, SIRI, SNC, SNP, SPALI, SPI, SSSC, STA, STGT, SYNEX, SYNTEC, TFG, TFMAMA, THANI, THCOM, THIP, THREL, TIPCO, TISCO, TKS, TMT, TOA, TOG, TOP, TPBI, TPCS, TPIPL, TPIPP, TQM, TSC, TSTH, TTA, TTB, TTCL, TTW, TVO, TWPC, UAC, VGI, WHA, WHAUP, ZEN

**บริษัทจดทะเบียนในตลาดหลักทรัพย์ เอ็ม เอ ไอ (MAI) :**

ADB, AKP, ARROW, COLOR, LIT, OTO, PJW, PPS, SELIC, SICT, TNDT, TVDH, UKEM

ที่มา : [www.sec.or.th](http://www.sec.or.th) (ข้อมูล ณ วันที่ 10/10/65)

หมายเหตุ: ข้อมูลรายชื่อบริษัทจดทะเบียนที่มีการดำเนินธุรกิจอย่างยั่งยืน Thailand Sustainability Investment ประจำปี 2565

รายงานฉบับนี้จัดทำในนามของบริษัทหลักทรัพย์ ไอรา จำกัด (มหาชน) ("ไอรา") เพื่อเป็นข้อมูลให้กับลูกค้าของไอราเท่านั้น มิได้เป็นการแนะนำหรือเสนอแนะ หรือเชิญชวนเพื่อการซื้อหรือขายหลักทรัพย์ใดๆ ผู้อ่านควรตัดสินใจซื้อหรือขายหลักทรัพย์โดยใช้วิจารณญาณของตนเอง ไอรา รวมถึงพนักงานของบริษัท ปรารถนาความรับผิดชอบในความเสียหายอันเกิดจากการใช้ข้อมูลในรายงานนี้ ไม่ว่าจะทางตรงหรือทางอ้อม ทั้งหมดหรือบางส่วน และไม่ถือเป็นการรับประกันความถูกต้องสมบูรณ์และเชื่อถือได้ของข้อมูลในรายงานนี้ ไอรา และ/หรือ กรรมการบริษัท, พนักงานที่เกี่ยวข้อง อาจมีความสัมพันธ์กับ/หรืออาจให้บริการทางด้านวิชาชีพแก่ และ/หรือ บริหารทางการเงินอื่นๆ กับบริษัทที่กำลังกล่าวถึงในรายงานฉบับนี้ ไอราขอสงวนสิทธิ์ในการเปลี่ยนแปลงความคิดเห็น หรือข้อมูลโดยไม่ต้องแจ้งล่วงหน้า เอกสารฉบับนี้ใช้ภายในไอราเท่านั้น มิได้จัดทำขึ้นสำหรับการลงตีพิมพ์ในหนังสือพิมพ์ หรือสื่ออื่นๆ แต่อย่างใด



**Annual General Meeting : AGM LEVEL**



**บริษัทที่ไล่คะแนน AGM Checklist 100 ไต่**

2S, 7UP, ABM, ADB, ADVANC, AF, AGE, AHC, AIE, AIRA, AJ, AKP, AKR, ALT, AMA, AMANAH, AMARIN, AMATA, AMATAV, ANAN, AOT, AP, APCO, APCS, APURE, ARIP, ARROW, ASAP, ASEFA, ASK, ASP, AUCT, AWC, BAFS, BANPU, BAY, BBIK, BBL, BC, BCH, BCP, BEM, BEYOND, BGC, BGRIM, BIG, BIZ, BJCHI, BKI, BLA, BPP, BRR, BTS, BTW, BWG, CCP, CENTEL, CFRESH, CGH, CHEWA, CHG, CHOW, CIG, CIMBT, CKP, CMAN, CNT, COM7, COTTO, CPALL, CPF, CPI, CPL, CPN, CPW, CRANE, CRC, CSP, CSS, CV, DCON, DDD, DELTA, DEMCO, DMT, DOHOME, DRT, DTAC, EA, EASTW, ECF, ECL, EGCO, EKH, ESSO, ETC, FE, FLOYD, FN, FNS, FSS, FVC, GBX, GC, GEL, GFPT, GGC, GJS, GLAND, GLOBAL, GPSC, GRAMMY, GSTEEL, GULF, GUNKUL, GYT, HANA, HARN, HENG, HMPRO, HPT, HTECH, ICC, ICHI, III, ILINK, ILM, IMH, IND, INSET, INTUCH, IRPC, IT, ITEL, IVL, J, JKN, JMART, JMT, JR, JTS, JWD, KBANK, KCE, KEX, KK, KKP, KOOL, KSL, KTB, KTC, L&E, LANNA, LDC, LHFG, LIT, LOXLEY, MAKRO, MALEE, MATCH, MATI, MBK, MCOT, METCO, MFEC, MILL, MK, MONO, MOONG, MPIC, MST, MTC, MTI, MVP, NC, NCH, NCL, NEP, NETBAY, NINE, NKI, NNCL, NOBLE, NPK, NRF, NSI, NTV, NVD, NWR, NYT, OCC, OGC, OISHI, ONEE, OR, ORI, OTO, PAP, PB, PCSGH, PDG, PG, PHOL, PIMO, PJW, PL, PLANB, PLAT, PM, PORT, PPP, PPPM, PPS, PR9, PRAKIT, PREB, PRG, PRM, PROS, PSH, PSL, PT, PTECH, PTG, PTT, PTTGC, PYLON, Q-CON, QH, QTC, RABBIT, RATCH, RML, RS, S&J, SAAM, SABINA, SAMCO, SANKO, SAPPE, SAT, SAWAD, SCAP, SCC, SCCC, SCG, SCGP, SCM, SCN, SCP, SEAOL, SE-ED, SELIC, SENA, SFP, SGF, SHR, SIAM, SINGER, SIRI, SIS, SISB, SITHAI, SKR, SMPC, SNC, SNP, SONIC, SPALI, SPC, SPCG, SPI, SPRC, SPVI, SSC, SSSC, STEC, STI, SUN, SUPER, SUSCO, SUTHA, SVT, SYMC, SYNTEC, TACC, TAE, TC, TCAP, TCC, TCMC, TEAMG, TFG, THANI, THCOM, THG, THREL, TIPH, TISCO, TK, TKN, TKS, TKT, TMC, TMILL, TNDT, TNITY, TNL, TNP, TOA, TOP, TPBI, TPCS, TQM, TRC, TRU, TSC, TSE, TSR, TSTE, TTA, TTB, TTW, TU, TVDH, TVI, TVO, TVT, UAC, UOBKH, UV, VCOM, VGI, VRANDA, WAVE, WGE, WHA, WHAUP, WICE, WIJK, WIN, WINNER, XPG



**บริษัทที่ไล่คะแนน AGM Checklist 90-99 ไต่**

AAV, ABICO, ACAP, ACE, ACG, ADD, AH, AI, AIT, AJA, ALLA, ALPHAX, ALUCON, AMC, AMR, APP, AQ, AQUA, ARIN, AS, ASIA, ASIMAR, ASN, ASW, ATP30, AYUD, B, B52, BA, BAM, BCPG, BDMS, BGT, BH, BJC, BLISS, BOL, BR, BRI, BROCK, BROOK, BSBM, BSM, BTNC, BUI, BYD, CAZ, CBG, CCET, CEN, CGD, CHARAN, CHAYO, CHO, CHOTI, CI, CIVIL, CK, CM, CMC, CMO, CMR, COLOR, COMAN, CRD, CSC, CSR, CTW, CWT, D, DCC, DIMET, DPAINT, DUSIT, DV8, EASON, EE, EFORL, EP, EPG, ERW, ESTAR, ETE, EVER, FMT, FORTH, FPI, FPT, FSMART, FTE, GCAP, GENCO, GIFT, GLOCON, GPI, GREEN, GTB, HEMP, HTC, HUMAN, HYDRO, ICN, IFS, IHL, IIG, INET, INGRS, INOX, INSURE, IP, IRC, IRCP, ITD, JAS, JCK, JCKH, JUBILE, K, KASET, KBS, KCAR, KDH, KGI, KIAT, KISS, KKC, KTIS, KUMWEL, KUN, KWC, KWM, LALIN, LEE, LEO, LH, LHK, LPH, LPN, LRH, LST, M, MACO, MAJOR, MBAX, MC, MCS, MEGA, MENA, META, MFC, MGT, MICRO, MINT, MODERN, MSC, MUD, NATION, NBC, NCAP, NDR, NER, NEWS, NEX, NFC, NOVA, NSL, NUSA, OSP, PACO, PAF, PATO, PDJ, PEACE, PICO, PK, PLANET, PLE, PMTA, POST, PPM, PRAPAT, PRIME, PRINC, PRO, PROEN, PSTC, PTC, PTTEP, QLT, RBF, RCL, RICHY, RJH, RP, RPC, RPH, RSP, RT, RWI, S, S11, SA, SAK, SALEE, SAMART, SAMTEL, SAUCE, SC, SCB, SCI, SDC, SE, SEAFCO, SECURE, SENAJ, SFLEX, SICT, SK, SKE, SKN, SKY, SLP, SMART, SMD, SMK, SMT, SNNP, SO, SOLAR, SORKON, SPA, SPACK, SQ, SR, SSF, SSP, SST, STA, STARK, STC, STECH, STGT, STOWER, STPI, SUC, SVI, SVOA, SWC, SYNEX, TAKUNI, TASCOS, TEAM, TFI, TFMAMA, TGH, THANA, THE, THIP, THRE, TIDLOR, TIGER, TIPCO, TITL, TKC, TM, TMD, TMI, TMT, TNR, TOG, TOPP, TPA, TPAC, TPCH, TPLAS, TPP, TPS, TQR, TRITN, TRT, TRUE, TSI, TTCL, TTI, TWP, TWPC, TYCN, UBE, UBIS, UEC, UMI, UP, UPA, UPF, UPOIC, UREKA, UTP, VARO, VIH, VL, VNG, VPO, W, WACOAL, WFX, WINMED, WORK, WP, WPH, XO, YUASA, ZEN, ZIGA



**บริษัทที่ไล่คะแนน AGM Checklist 80 - 89 ไต่**

3K-BAT, A, AEONTS, AFC, ALL, ASIAN, AU, BE8, BEC, BIOTEC, BLAND, BM, CPH, CPT, DHOUSE, DITTO, DOD, FANCY, GL, GRAND, GSC, HL, IFEC, JCT, KAMART, KC, KCM, KYE, MANRIN, M-CHAI, MDX, MITSIB, NV, PERM, PF, PIN, PRECHA, PRIN, PROUD, PSG, PTL, ROH, ROJNA, SABUY, SFT, SGP, SIMAT, SLM, SMIT, SPG, SRICHA, SSS, STHAI, TCCC, TCJ, TGPRO, TH, THMUJ, TNPC, TPIPL, TPIPP, TRV, TSTH, TTT, UMS, UNIQ, UVAN, VIBHA, YGG

**ที่มา :** สมาคมส่งเสริมผู้ลงทุนไทย (ข้อมูล ณ วันที่ 09/08/65)

**หมายเหตุ :** ข้อมูล AGM ปีระจําปี 2565 จากสมาคมส่งเสริมผู้ลงทุนไทย