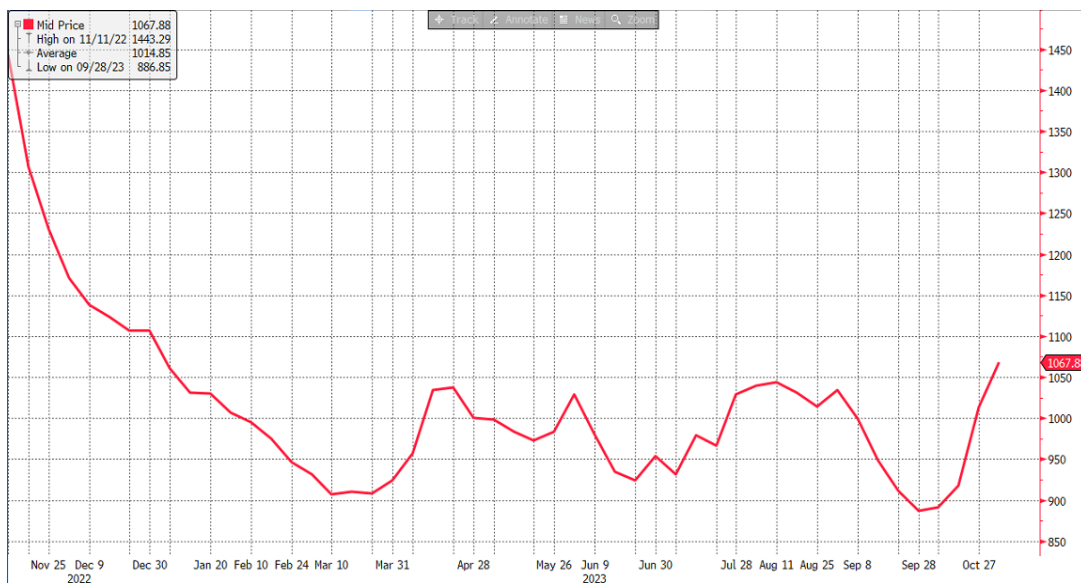


Strategy

- **Jobs report:** สหรัฐฯ รายงานตัวเลขตลาดแรงงานประจำเดือนตุลาคมเมื่อวันศุกร์ที่ผ่านมา มีไฮไลต์ที่น่าสนใจดังนี้
 - 1) การจ้างงานนอกภาคเกษตรปรับเพิ่มขึ้นเพียง 1.5 แสนตำแหน่ง ต่ำกว่าที่ตลาดคาดการณ์ที่ 1.8 แสนตำแหน่งและถือเป็นระดับต่ำสุดในรอบเกือบสามปี
 - 2) อัตราการว่างงานปรับตัวสูงขึ้นสู่ระดับ 3.9% สูงกว่าที่ตลาดคาดการณ์ว่าจะทรงตัวที่ 3.8%
 - 3) อัตราค่าจ้างรายชั่วโมงออกมาใกล้เคียงตลาดคาด โดยขยายตัว 0.2% MoM และ 4.1% YoY
- **Factors:** สำหรับปัจจัยที่น่าติดตามในสัปดาห์นี้ ได้แก่
 - 1) รายงานตัวเลขเงินเฟ้อ (CPI) ของไทยประจำเดือนตุลาคมในวันที่ 6 พ.ย. ล่าสุดตลาดคาดการณ์ขยายตัว 0.1% YoY และ 0.1% MoM โดยตัวเลข Headline CPI ที่ 0.1% นั้น หากออกมาจริงจะถือเป็นระดับต่ำสุดนับตั้งแต่เดือนส.ค.ปี 2021 เลยทีเดียว
 - 2) รายงานดัชนีความเชื่อมั่นผู้บริโภคของไทยประจำเดือนต.ค. ในวันที่ 9 พ.ย.ว่าจะมีการปรับเพิ่มต่อเนื่องจากเดือนก่อนที่ระดับ 58.7 หรือไม่
 - 3) การให้สัมภาษณ์ของนาย Jerome Powell ประธาน Fed ที่งาน IMF วันที่ 9 พ.ย.
 - 4) การออกมาให้สัมภาษณ์ของกรรมการ Fed ท่านอื่นๆในสัปดาห์นี้ โดยมี Voters ในปีนี้ อย่างเช่น นาง Lorie Logan

รูปที่ 1: ดัชนีค่าระวางเรือ Container ที่เชียงใหม่ปรับตัวขึ้นทำจุดสูงสุดของปีนี้



Source: Bloomberg

ณัฐชาติ เมฆมาสิน, CFA, FRM
 เลขทะเบียนนักวิเคราะห์: 031379
 nuttachart@trinitythai.com

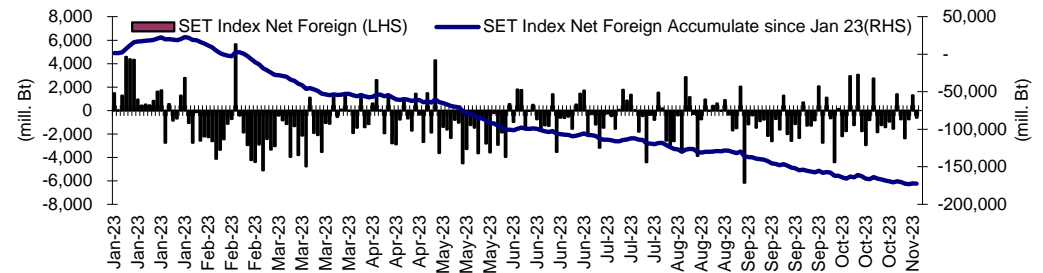
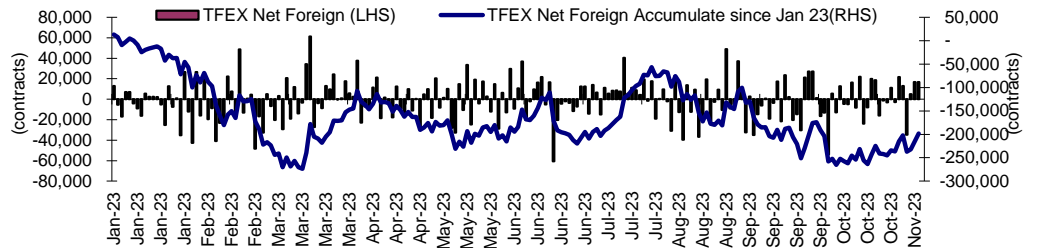
Fund Flow

Foreign Portfolio Investment in Equities (Asia ex. Japan)

	As at	Day	WTD Net	MTD Net	YTD Net	Unit : US\$ mn
India	2-Nov	-142.7	-613.6	-357.7	11,744.2	
Indonesia	3-Nov	19.8	-158.7	-49.8	-855.7	
Malaysia	2-Nov	17.5	-9.8	-5.4	-907.5	
Philippines	3-Nov	-9.1	-16.4	-9.1	-909.0	
South Korea	4-Nov	-27.1	-27.1	234.5	4,045.4	
Sri Lanka	3-Nov	0.1	-0.1	-0.2	11.4	
Taiwan	3-Nov	277.0	-37.2	708.2	-6,428.8	
Thailand	3-Nov	-16.2	-88.0	-2.5	-4,959.9	
Vietnam	3-Nov	10.4	9.9	0.8	-330.1	

Source: Bloomberg

Net Foreign



Indicators to watch

	Last	Previous	% chg	1W Prior	1M Prior	Remark
VIX Index	14.91	15.66	-4.8%	-29.9%	-14.6%	+
Ted Spread	0.25	0.23	9.3%	26.7%	54.1%	-
U.S.Dollar Index	105.11	106.15	-1.0%	-1.4%	-1.7%	+
U.S.Bond Yield	4.59	4.66	-1.6%	-5.7%	-3.2%	-
US Coal Index	7.5	6.87	9.2%	39.9%	58.2%	+
Emerging Asia Index (MXMS)	504.81	496.14	1.7%	2.4%	0.0%	+

Source: Bloomberg, Aspen

บริษัทหลักทรัพย์ ตรีบีที จำกัด เลขที่ 1 อาคารพาร์ค สยาม ชั้น 22 และห้อง 2301 ชั้น 23 ถนนคอนแวนต์ แขวงสีลม เขตบางรัก กรุงเทพฯ 10500

รายงานฉบับนี้จัดทำขึ้นโดยข้อมูลเท่าที่ปรากฏและเชื่อว่าเป็นที่น่าเชื่อถือได้ แต่ไม่ถือเป็นการยืนยันความถูกต้องและความสมบูรณ์ของข้อมูลนั้นๆ โดยบริษัทหลักทรัพย์ ตรีบีที จำกัด ผู้จัดทำขอสงวนสิทธิ์ในการเปลี่ยนแปลงความเห็นหรือประมาณการต่างๆ ที่ปรากฏในรายงานฉบับนี้โดยไม่ต้องแจ้งล่วงหน้า รายงานฉบับนี้มีวัตถุประสงค์เพื่อใช้ประกอบการตัดสินใจของนักลงทุน โดยไม่ได้เป็นการชักชวนให้นักลงทุนทำการซื้อหรือขายหลักทรัพย์ หรือตราสารทางการเงินใดๆ ที่ปรากฏในรายงาน