

Investment Strategy

- สรุปภาพรวมตลาด:
- ดัชนีหุ้นสหรัฐ S&P500 ปิดตลาดที่ระดับ 4,567.2 จุด ปรับตัวลดลง -0.6% โดยกลุ่มที่ถูกกดดันมากที่สุดคือพลังงานและวัสดุก่อสร้างปิดลบ 2.2-2.5% ตามทิศทางของราคาน้ำมันดิบหลังตลาดมองตัวเลขงานเปิดใหม่ล่าสุด (JOLTS Job Openings) ที่ลดลงอย่างรวดเร็ว อาจหนุนให้เฟดปรับลดดอกเบี้ยตั้งแต่ช่วงไตรมาสแรกปี ด้าน STOXX 600 ปรับตัวขึ้น 0.3% จากวันจันทร์ ด้วยแรงหนุนของตัวเลขเงินเฟ้อทั้งสหรัฐและยุโรปที่ลดลงเร็วกว่าคาด ทำให้ตลาดมีความหวังว่า ECB จะลดดอกเบี้ยเช่นกัน ตลาดหุ้นเยอรมนี DAX และ CAC 40 ปรับตัวขึ้นราว 0.6-0.8% ขณะที่ FTSE 100 ปิดลบ 0.5% ตลาดเอเชียเข้านี้มีแนวโน้มดีขึ้น แต่ยังมีคามไม่แน่นอนสูง แม้จะมีภาพของบอนด์ยีลด์สหรัฐและยุโรปที่ปรับตัวลงและเงินทุนเริ่มไหลเข้า แต่เศรษฐกิจหลายประเทศกำลังมีปัญหาเฉพาะตัว อาจส่งผลให้ตลาดไม่ตอบข่าวบวกมากนัก เมื่อวานนี้ตัวเลขดัชนีภาคการบริการของจีน (Caixin China PMI Services) ปรับตัวดีขึ้นมาที่ 51.5 จาก 50.4 จุด สะท้อนภาพเศรษฐกิจจีนที่อาจผ่านจุดต่ำสุดไปแล้ว วันนั้นแนะนำติดตามตัวเลขภาคการจ้างงานสหรัฐ ADP Employment Change ตลาดคาดเพิ่มขึ้นอยู่ที่ 120k จากเดือนก่อนหน้าที่ 113k
- Dollar Index แข็งค่าเล็กน้อย(+0.2%) จากวันจันทร์ที่ 103.9 บอนด์ยีลด์รัฐบาลสหรัฐอายุ 10 ปี เปิดเช้าที่ 4.17% (-13 bps จากวันจันทร์) หลุด 4.2% หลังตัวเลขเปิดรับสมัครงาน (JOLTS) ชะลอตัว อย่างไรก็ตาม ดอลลาร์กลับไม่อ่อนค่ามาก หลังจากนั้นคณะกรรมการเฟดจะเข้าสู่ช่วง Blackout period ก่อนการประชุมนโยบายทางการเงิน (FOMC) ในสัปดาห์หน้า ทำให้ตลาดเริ่มซื้อขายในกรอบแคบ และจับตาไปที่ตัวเลขภาคแรงงานของสหรัฐ ในคืนวันศุกร์นี้ ราคาน้ำมันดิบ WTI ซื้อขายที่ 72.2 \$/bbl ปรับตัวลง(-2.2%) สองวันที่ผ่านมา ราคาทองคำกลับมาขึ้นที่ระดับ 2,039.4 \$/oz
- เงินบาทเข้านี้ เปิดตลาดที่ 35.27 THB/\$ อ่อนค่าเร็วจากระดับ 34.8 THB/\$ ช่วงก่อนวันหยุดของไทย มองว่ามาจากแรงหนุนของราคาทองคำที่ปรับตัวขึ้นหมดลงอย่างรวดเร็วขณะที่ภาพเงินทุนเคลื่อนย้ายไม่มีแรงหนุนชัดเจน
- มองบวกมากขึ้นต่อ SET Index หลังปัจจัยต่างประเทศสนับสนุนทั้งการลดดอกเบี้ยที่เร็วกว่าคาดของ FED ในปี 2024 และ เข้าสู่ช่วงหยุดยาวของนักลงทุนต่างชาติ (ซึ่งอาจจะช่วยหยุดแรงขายสุทธิช่วงสั้นได้) ประกอบกับเม็ดเงินไหลเข้าจาก TEG Fund (ตลาดคาดว่าเม็ดเงินจะไหลเข้าตลาดทุน 5 พันลบ.-1 หมื่นลบ.) ดังนั้นเราจึงเชื่อว่า SET Index ผ่านจุดต่ำสุดหลังยืน 1385 จุดได้และมองกรอบทดสอบที่ 1390 / 1410 / 1430 และ 1450 ตามลำดับ

หุ้นแนะนำ

CPALL : การบริโภคภาคเอกชนเดือน ต.ค. 2023 +7.3% yoy / +1.3% mom หนุนกลุ่มค้าปลีกในแง่ของบริษัท เราคาดว่ากำไรสุทธิจะเติบโตสูงขึ้นได้ yoy ในไตรมาส 4 จากผลการดำเนินงานที่ดีขึ้นของการปรับลดค่าไฟฟ้าและฐานที่ต่ำจากรายการที่บันทึกครั้งเดียว

OSP : เราเชื่อว่า OSP เป็นหนึ่งในผู้ได้รับประโยชน์หลักจาก โครงการดิจิทัลวอลเล็ตเนื่องจากกลุ่มเป้าหมายของเครื่องตีம்பูรูกำลังถือตลาดโลว์-เอนด์ ในแง่ของบริษัท เราคิดว่าบริษัทจะมีมาร์จิ้นเพิ่มขึ้นจากค่าไฟฟ้าที่ลดลง และ อัตราการใช้กำลังการผลิตที่สูงขึ้น

BRI : เราคาดว่า pre-sales ในไตรมาส 4/23F จะเพิ่มขึ้น 28.6% qoq เป็น 4 พันล้านบาทเนื่องจากมีการเปิดตัวมากขึ้น และ pre-sales ปี 2023 จะสอดคล้องกับของคาดการณ์ของเราที่ 1.25 หมื่นล้านบาท

ใน Analyst Meeting, BRI กล่าวว่า จะเพิ่มการเปิดตัวใหม่สำหรับปี 2024F เป็น 27 โครงการที่มีมูลค่ารวม 2.5 หมื่นล้าน-2.7 หมื่นล้านบาท เทียบกับ 2 หมื่นล้านบาทในปี 2023

Fundamental Stock:

KCE : เป็น Top pick ของเราสำหรับ 4Q23 เนื่องจาก EPS มีแนวโน้มเติบโตสูงกว่าคู่แข่ง อุตสาหกรรมของ PCB (printed circuit boards) ที่ฟื้นตัวในไตรมาสสี่และราคาวัตถุดิบที่ปรับตัวลงต่อเนื่องทำให้เรคาดว่ายอดขายและกำไรปกติของ KCE จะเพิ่มขึ้นเป็น 4.5 พันล้านบาท (-3% yoy, +4% qoq) และ 570 ล้านบาท (+18% yoy, +21% qoq)

เราเชื่อว่าว่าที่กลุ่มเทคโนโลยีของไทยจะเริ่มฟื้นตัวอย่างมีนัยสำคัญน่าจะเป็นช่วงกลางปี 2024 จากการฟื้นตัวของอุปสงค์ทั้งจากผู้บริโภค กลุ่มโทรคมนาคม และกลุ่มอุตสาหกรรม และอุปสงค์รถยนต์ไฟฟ้า (EV) เป็นปัจจัยขับเคลื่อนการเติบโตในระยะยาวของอุตสาหกรรมอิเล็กทรอนิกส์โลก

Market Summary

Market Data	Close	Chg	Chg (%)
SET Index	1,383.54	3.23	0.23%
High	1,389.49	9.18	0.67%
Low	1,374.60	-5.71	-0.41%
SET 50 Index	855.70	2.76	0.32%
SET 100 Index	1,896.00	5.92	0.31%
MAI Index	398.22	0.61	0.15%
Volume (m share)	10,875.35		
Value (Btmn)	35,519.36		
P/E (x)	17.99		
DOW JONES	36,124.56	-79.88	-0.22%
NASDAQ	14,229.91	44.42	0.31%
FTSE100	7,489.84	-23.12	-0.31%
JAPAN	32,775.82	-455.45	-1.37%
HONG KONG	16,327.86	-318.19	-1.91%
KOREA	2,494.28	-20.67	-0.82%
SINGAPORE	3,077.16	-6.92	-0.22%
MALAYSIA	1,449.46	-1.56	-0.11%
CHINA	2,972.30	-50.62	-1.67%
PHILIPPINES	6,308.95	24.58	0.39%
VIETNAM	1,115.97	-4.52	-0.40%
INDONESIA	7,100.86	7.25	0.10%
INDIA	69,296.14	431.02	0.63%

SET Daily Trading (THB m)	Buy	Sell	Net
Local Institutions	3,007.55	2,998.67	8.88
Proprietary Trading	2,646.02	3,029.79	-383.77
Foreign Investors	19,292.51	18,313.44	979.07
Local Individuals	10,573.28	11,177.47	-604.19

Bond Trading - Net (THB m)	Short-term (TTM<1Y)	Long-term (TTM>1Y)	Total
Asset Mgmt. Companies	47,383.66	-805.84	46,577.82
Domestic Companies	484.72	95.84	580.56
Foreign Companies	-1,994.20	-1,707.49	-3,701.69
Total Trading Value	74,190.22	9,246.45	83,436.68

Fixed Income	Close	Chg	Chg (%)
U.S. Bond Yield - 10Y (%)	4.17	-0.04	-1.04%

Commodities	Close	Chg	Chg (%)
WTI Crude (Nymex) (US\$/bbl)	72.32	-0.72	-0.99%
Brent Crude (US\$/bbl)	77.20	-0.83	-1.06%
Singapore GRM (US\$/bbl)	7.41	0.15	2.07%
Newcastle Coal (US\$/ton)	134.15	-0.30	-0.22%
Gold (Comex) (US\$/oz)	2018.50	-5.60	-0.28%
Baltic Dry Index	3346.00	0.00	0.00%

CURRENCY	Close	Chg	Chg (%)
USD/THB	35.22	-0.01	-0.03%
USD/JPY	147.08	-0.08	-0.05%
EUR/USD	1.08	-0.00	-0.37%

Source : Aspen, Bloomberg, ThaiBMA, Refinitiv

Technical Pick

กลยุทธ์ : SET Index มีแนวต้านที่ 1385-1390 ถ้าสามารถฟื้นตัวกลับขึ้นไปได้ จะมีโอกาสปรับตัวเพิ่มขึ้นไปทดสอบแนวต้านที่ 1400 และ 1425 เป็นแนวต้านสำคัญ โดยมีแนวรับสำคัญที่ 1366-1370 ถ้าหลุดจะมีแนวรับถัดไปที่ 1340-1344

KAMART

แนวรับ : 12.10 และ 11.80

แนวต้าน : 12.70 และ 13.60

STOP LOSS ถ้าราคาหุ้นปิดต่ำกว่า 11.60

ZIGA

แนวรับ : 2.48 และ 2.40

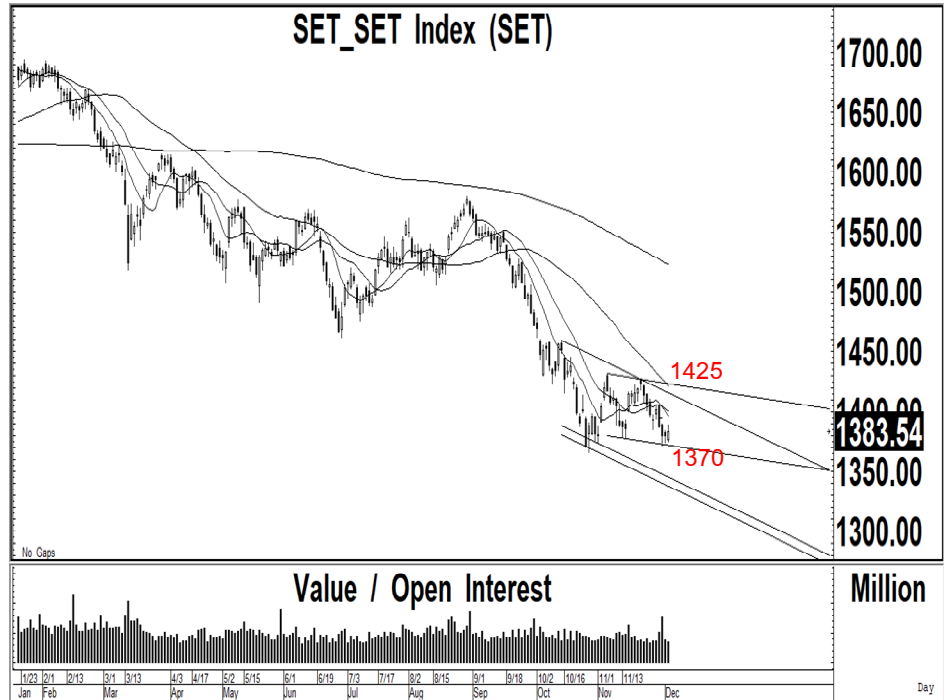
แนวต้าน : 2.64 และ 2.74

STOP LOSS ถ้าราคาหุ้นปิดต่ำกว่า 2.36

Technical highlights

SET Index : แนวโน้มลงทดสอบ 1370 และ 1340-1344

ทิศทางตลาด : SET Index ปิดที่ 1,383.54 จุด เพิ่มขึ้น 3.23 จุด มูลค่าการซื้อขาย 35,519 ล้านบาท ตลาดหุ้นไทยเมื่อวันจันทร์ฟื้นตัวไปทดสอบแนวต้านที่ 1385-1390 หลังจากปรับตัวลดลงเกิดสัญญาณขายทางเทคนิคหลุดแนวรับที่ 1385 ลงไปทดสอบแนวรับที่ 1370



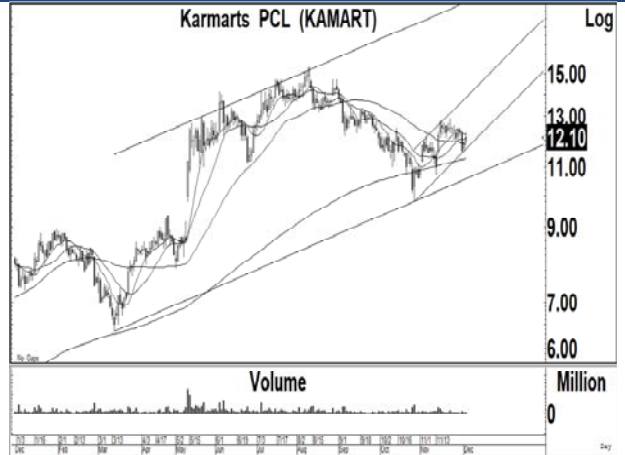
Daily: ปรับตัวเพิ่มขึ้นเกิดสัญญาณฟื้นตัวทางเทคนิคเหนือแนวรับของกรอบแนวโน้มขาลงในระยะสั้นที่ 1370 หลังจากปรับตัวลดลงเกิดสัญญาณขายทางเทคนิคหลุดแนวรับที่ 1385 ลง ทำให้แนวโน้มในระยะสั้นยังมีโอกาสปรับตัวลดลงต่อเนื่องไปทดสอบจุดต่ำสุดเดิมที่บริเวณ 1370 หากปรับตัวลดลงทำจุดต่ำสุดใหม่ต่อเนื่องต่ำกว่า 1366 จะมีโอกาสปรับตัวลดลงไปทดสอบแนวรับถัดไปที่ 1340-1344 แต่ถ้าฟื้นตัวกลับขึ้นไปเหนือแนวรับสำคัญที่ 1385 จะมีแนวต้านที่ 1400-1404 เป็นแนวต้านสำคัญของการฟื้นตัว

กลยุทธ์ : SET Index มีแนวต้านที่ 1385-1390 ถ้าสามารถฟื้นตัวกลับขึ้นไปได้ จะมีโอกาสปรับตัวเพิ่มขึ้นไปทดสอบแนวต้านที่ 1400 และ 1425 เป็นแนวต้านสำคัญ โดยมีแนวรับสำคัญที่ 1366-1370 ถ้าหลุดจะมีแนวรับถัดไปที่ 1340-1344

Most Active Value:		แนวรับ	แนวต้าน
PTT	แนวต้านสำคัญ 36.00 ถ้าทะลุผ่านขึ้นไปได้ แนวต้านถัดไป 37.50 แนวรับ 35.00	35.00 / 34.50	36.00 / 36.50
AOT	สัญญาณฟื้นตัว แนวต้าน 62.00 แนวรับ 58.00	59.00 / 58.00	61.00 / 62.00
PTTEP	แนวโน้มลงทดสอบ 140 และ 136 แนวต้าน 148-149	142 / 140	148 / 149
ADVANC	สัญญาณฟื้นตัว แนวต้าน 224-225 แนวรับ 217	218 / 217	224 / 225
CPALL	แนวต้าน 54.00 และ 55.00 แนวรับ 52.00	52.50 / 52.00	54.00 / 55.00
DELTA	แนวโน้มลงทดสอบ 74.00 และ 71.00 แนวต้าน 78.00 และ 80.00	74.00 / 71.00	78.00 / 80.00
SCB	สัญญาณฟื้นตัว แนวรับ 100 แนวต้าน 102	100 / 99.00	102 / 103
CPN	แนวต้าน 68.50 แนวรับ 67.00 ถ้าหลุดแนวรับถัดไป 65.00 และ 64.00	67.00 / 65.00	68.00 / 68.50
KTB	แนวต้าน 18.60 ถ้าทะลุผ่านขึ้นไปได้ แนวต้านถัดไป 19.00 แนวรับ 18.20	18.20 / 18.00	18.60 / 19.00
JTS	แนวต้าน 60.00 และ 64.00 แนวรับ 54.00 ถ้าหลุดแนวรับถัดไป 47.00	55.00 / 54.00	60.00 / 64.00

Karmarts (KAMART TB; THB 12.10) – ^{ซื้อ}ที่

- แนวรับ : 12.10 และ 11.80
- แนวต้าน : 12.70 และ 13.60
- ราคาหุ้นปรับตัวเพิ่มขึ้นเกิดสัญญาณฟื้นตัวทางเทคนิคต่อเนื่อง หลังจากปรับตัวลดลงไปทดสอบแนวรับของกรอบแนวโน้มขาขึ้น แต่ปริมาณการซื้อขายไม่สูงมาก ทำให้แนวโน้มของราคาหุ้นยังมีโอกาสปรับตัวเพิ่มขึ้นต่อเนื่อง
- MACD เคลื่อนไหวออกด้านข้างในแดนบวก เครื่องมือทางเทคนิคชี้วัดแนวโน้มลงปรับตัวเพิ่มขึ้นเหนือแนวโน้มขึ้น RSI ปรับตัวเพิ่มขึ้นเหนือระดับ 50
- แนะนำซื้อ KAMART โดยมีแนวรับที่ 12.10 และ 11.80 เพื่อคาดหวังการปรับตัวเพิ่มขึ้นไปทดสอบแนวต้านที่ 12.70 และ 13.60 เป็นจุดขายทำกำไร
- STOP LOSS ถ้าราคาหุ้นปิดต่ำกว่า 11.60



Ziga Innovation (ZIGA TB; THB 2.48) – ^{ซื้อ}ที่

- แนวรับ : 2.48 และ 2.40
- แนวต้าน : 2.64 และ 2.74
- ราคาหุ้นปรับตัวเพิ่มขึ้นเกิดสัญญาณฟื้นตัวทางเทคนิค พร้อมด้วยปริมาณการซื้อขายที่เพิ่มสูงขึ้น หลังจากปรับตัวเพิ่มขึ้นไปเคลื่อนไหวเหนือเส้นค่าเฉลี่ย 200 วัน ทำให้แนวโน้มหลักยังมีโอกาสปรับตัวเพิ่มขึ้นต่อเนื่อง
- MACD ปรับตัวเพิ่มขึ้นเหนือเส้นค่าเฉลี่ยในแดนบวก เครื่องมือทางเทคนิคชี้วัดแนวโน้มขึ้นเคลื่อนไหวเหนือแนวโน้มลง RSI ปรับตัวเพิ่มขึ้นทดสอบระดับ 60
- แนะนำซื้อ ZIGA โดยมีแนวรับที่ 2.48 และ 2.40 เพื่อคาดหวังการปรับตัวเพิ่มขึ้นไปทดสอบแนวต้านที่ 2.64 และ 2.74 เป็นจุดขายทำกำไร
- STOP LOSS ถ้าราคาหุ้นปิดต่ำกว่า 2.36



Trading Pick Follow up:

		แนวรับ	แนวต้าน
RCL	แนวโน้มขึ้นทดสอบ 23.00 และ 24.00 แนวรับสำคัญ 20.60	21.30 / 21.00	23.00 / 24.00
FORTH	แนวโน้มขึ้นทดสอบ 21.20 และ 22.00 แนวรับสำคัญ 19.80	20.20 / 20.00	21.20 / 22.00
TRUE	แนวโน้มขึ้นทดสอบ 5.75 และ 6.00 แนวรับสำคัญ 5.40	5.60 / 5.50	5.75 / 6.00
SINGER	แนวโน้มขึ้นทดสอบ 13.20 และ 13.60 แนวรับสำคัญ 11.90	12.20 / 11.90	13.20 / 13.60
INTUCH	แนวโน้มขึ้นทดสอบ 72.00 และ 73.00 แนวรับสำคัญ 69.50	70.50 / 70.00	72.00 / 73.00
AAI	แนวโน้มขึ้นทดสอบ 4.10 และ 4.20 แนวรับสำคัญ 3.76	3.88 / 3.76	4.10 / 4.20
AWC	แนวโน้มขึ้นทดสอบ 3.86 และ 4.00 แนวรับสำคัญ 3.56	3.66 / 3.56	3.86 / 4.00
COM7	STOP LOSS ถ้าปรับตัวลดลงไปเคลื่อนไหวต่ำกว่า 22.20 แนวรับถัดไป 21.80	22.20 / 21.80	23.00 / 24.00

Thailand Derivative Market

SET50 Index Futures

S50Z23:853.70 ปรับตัวเพิ่มขึ้นเกิดสัญญาณฟื้นตัวทางเทคนิคไปทดสอบแนวต้านที่ 860 หลังจากปรับตัวลดลงไปสร้างฐานเหนือแนวรับที่ 850 ซึ่งเราคาดว่า การปรับตัวเพิ่มขึ้นทะลุผ่านแนวต้านที่ 860 ขึ้นไป จะมีโอกาสปรับตัวเพิ่มขึ้นต่อเนื่องไปทดสอบแนวต้านถัดไปที่ 867 และ 880 แต่ถ้าย้อนกลับลงไป เคลื่อนไหวต่ำกว่า 855 จะมีแนวรับถัดไปที่ 845 และ 830

แนวรับ : 855 และ 850

แนวต้าน : 860 และ 867

คำแนะนำ: เราแนะนำให้ STOP LOSS สถานะ Short ใน S50Z23 เพื่อ Open Long ถ้าปรับตัวเพิ่มขึ้นทะลุผ่านแนวต้านที่ 860 ขึ้นไป STOP LOSS สถานะ Short ถ้า S50Z23 ปรับตัวเพิ่มขึ้นเหนือ 860



Thailand Derivative Market

Gold Spot: 2020 ราคาทองคำปรับตัวลดลงไปทดสอบแนวรับสำคัญที่ 2020 หลังจากปรับตัวเพิ่มขึ้นทะลุผ่านแนวต้านสำคัญของกรอบแนวโน้มขาขึ้นที่ 2085 ไปทดสอบแนวต้านที่ 2140 ก่อนที่จะย้อนหลังลงไป ถ้าปรับตัวลดลงต่ำกว่า 2020 ลงไป จะมีโอกาสปรับตัวลดลงไปทดสอบแนวรับถัดไปที่ 2000 และ 1970 ในขณะที่ค่าเงินปรับตัวเพิ่มขึ้นเหนือเส้นค่าเฉลี่ย 200 วันที่ 35.00 และมีแนวต้านสำคัญที่ 35.50 ถ้าทะลุผ่านขึ้นไปได้ แนวต้านถัดไป 35.70

แนวรับ : 2020 และ 2000

แนวต้าน : 2050 และ 2070

คำแนะนำ: เราแนะนำให้ Open Short ใน GOZ23 ถ้าปรับตัวลดลงต่ำกว่า 2020 ลงไป แนวรับถัดไป 2000 และ 1970

STOP LOSS สถานะ Long ถ้า GOZ23 ปรับตัวลดลงต่ำกว่า 2020

GF10Z23 แนวรับ 33700 และมีแนวต้าน 34200

10 Baht Gold Futures Cont. OI (GF10_COI)



Gold Spot Price,RT (IQXGL)



US Dollar/Thai Baht,RT (IQXUSTB)



Thailand Derivative Market

AOTZ23

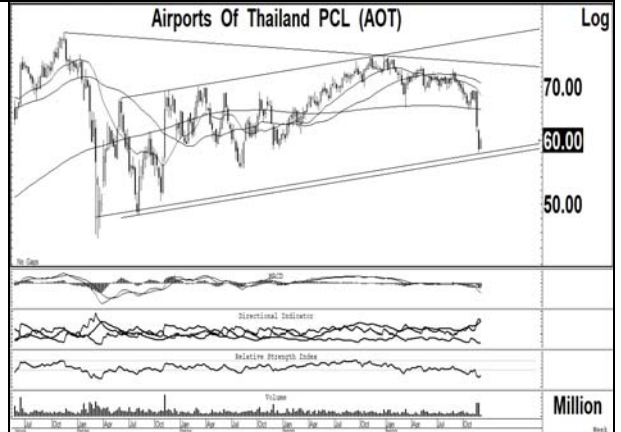
ราคาหุ้นปรับตัวเพิ่มขึ้นเกิดสัญญาณพื้นตัวทางเทคนิคเหนือแนวรับสำคัญที่ 58.00 หลังจากปรับตัวลดลงเกิดสัญญาณขายทางเทคนิคต่อเนื่องลงไปเคลื่อนไหวต่ำกว่า 60.00 ทำให้แนวโน้มของราคาหุ้นในระยะสั้นยังมีโอกาสปรับตัวเพิ่มขึ้นไปทดสอบแนวต้านที่ 62.00-63.00 แต่ถ้าปรับตัวลดลงต่ำกว่า 57.00 ลงไป แนวรับถัดไป 52.00

แนวรับ : 59.00 และ 58.00

แนวต้าน : 62.00 และ 63.00

คำแนะนำ: เราแนะนำให้ Open Long ใน AOTZ23 ที่แนวรับ 59.00 และ 58.00 เพื่อคาดหวังการฟื้นตัวไปทดสอบแนวต้านที่ 62.00-63.00

STOP LOSS สถานะ Long ถ้า AOTZ23 ปรับตัวลดลงต่ำกว่าระดับ 57.00



CPALLZ23

ราคาหุ้นปรับตัวเพิ่มขึ้นเกิดสัญญาณพื้นตัวทางเทคนิคต่อเนื่องไปทดสอบแนวต้านที่ 54.00 หลังจากปรับตัวลดลงเกิดสัญญาณขายทางเทคนิคหลุดแนวรับสำคัญที่ 52.50-53.00 ลงไปทดสอบแนวรับถัดไปที่ 51.00 แต่มีแนวต้านสำหรับการฟื้นตัวในระยะสั้นที่ 54.00 และ 55.00 เป็นจังหวะขายทำกำไรในระยะสั้น

แนวรับ : 52.00 และ 51.00

แนวต้าน : 54.00 และ 55.00

คำแนะนำ: เราแนะนำให้ขายทำกำไรสถานะ Long ใน CPALLZ23 ที่แนวต้าน 54.00 และ 55.00 เพื่อรอการปรับฐานลงไปทดสอบแนวรับที่ 52.00

STOP LOSS สถานะ Long ถ้า CPALLZ23 ปรับตัวลดลงต่ำกว่า 50.00



PTTEPZ23

ราคาหุ้นปรับตัวลดลงหลุดแนวรับสำคัญของกรอบแนวโน้มขาขึ้นที่ 149 ลงไปทดสอบแนวรับที่ 145 หลังจากปรับตัวลดลงไปเคลื่อนไหวต่ำกว่าเส้นค่าเฉลี่ย 200 วันที่ 157 ทำให้แนวโน้มของราคาหุ้นยังมีโอกาสปรับตัวลดลงไปทดสอบแนวรับถัดไปที่ 140 และ 136 แต่ถ้าฟื้นตัวกลับขึ้นเหนือระดับ 150 จะเป็นสัญญาณพื้นตัวทางเทคนิค

แนวรับ : 140 และ 136

แนวต้าน : 148 และ 149

คำแนะนำ: เราแนะนำให้ Open Short ใน PTTEPZ23 ที่แนวต้าน 148-149 เพื่อคาดหวังการปรับตัวลดลงไปทดสอบแนวรับที่ 140 และ 136

STOP LOSS สถานะ Short ถ้า PTTEPZ23 ปรับตัวเพิ่มขึ้นเหนือ 150



ข่าวเด่นรอบวัน

ASAP	<p>ASAP ฉางอันแรง ปีหน้าโตด 3 หมื่นล.</p> <p>ASAP สุดปัง ยอดขายรถ "ฉางอัน" งาน Motor Expo 2023 ทะลุ 1 พันคัน มั่นใจไทยยอด 2.5 พันคัน กระแสตอบรับดี เทคโนโลยีสุดล้ำราคาไม่แพง มั่นใจปีหน้าเติบโตต่อลุยเปิดโชว์รูม 45 แห่ง ไทยยอดรายได้นิวไฮแตะ 3 หมื่นล้านบาท ส่วนปีนี้รายได้ตามเป้า 3.8 พันล้านบาท ธุรกิจให้เช่ารถและจำหน่ายรถมือสองยังเป็นรายได้หลัก –ทันหุ้น</p>
OR	<p>OR อัปมาร์จิ้น 30% สบช่องใหญ่กัมพูชา</p> <p>หัวเรือใหญ่ OR ประกาศเพิ่ม อีพิตดา มาร์จิ้น ธุรกิจไลฟ์สไตล์ขึ้นเป็น 30% เปิดแผนเพิ่มประสิทธิภาพต้นทุน ทั้งลงทุนผลิตแก้ว ซ็อกกาแฟจากเกษตรกร นำไอทีบริหารต้นทุนวันต่อวัน เช่น MOU รุกความงาม ธุรกิจโรงแรม อีก 3 เดือนเริ่มเดินหน้าวางรากฐานเติบโตครั้งใหญ่ในกัมพูชา สร้างคลัง ทำเรือ ขยายผลิตภัณฑ์สู่ LPG ปีหน้า เล็งขยายมะตอย –ทันหุ้น</p>
HFT	<p>HFT สัญญาดี Q4 พื้น เล็งปี 67 รายได้พุ่ง 15%</p> <p>HFT มองไตรมาส 4/2566 ยอดขายยุโรปฟื้นตัวดีขึ้น หลังปัญหาสต็อกคงค้างลูกค้าเริ่มคลายตัวกลับมาส่งสัญญาณบวก ธุรกิจฟื้นชุดต่ำสุดแล้ว วางแผนงานปี 2567 วางเป้ายอดขายโต 15% จากปีก่อน วางงบลงทุน 160 ล้านบาท รองรับการจัดตั้งโซลาร์รูฟท็อป พร้อมศึกษาการขยายตลาด-ควมรวมกิจการ –ทันหุ้น</p>
BGRIM	<p>BGRIM ขายไฟตันพอร์ต เล็งเป้าหมื่นเมกะวัตต์</p> <p>BGRIM กดปุมขายไฟ โรงไฟฟ้าพลังความร้อนร่วม อ่างทอง 3 กำลังการผลิต 140 เมกะวัตต์ ให้กับกฟผ. และลูกค้าอุตสาหกรรม หนุนพอร์ตในมือเพิ่มเป็น 3,970 เมกะวัตต์ หากรวมโครงการที่มีสัญญาซื้อขายไฟฟ้าแล้วและอยู่ระหว่างก่อสร้างและพัฒนา จะมีกำลังการผลิตทั้งหมด 4,268 เมกะวัตต์ พร้อมเดินหน้าเข้าสู่เป้า 10,000 เมกะวัตต์ ในปี 2573 –ทันหุ้น</p>
MCA	<p>MCA พร้อมทำออลไทม์ไฮ เร่งจัดกิจกรรมท้ายปีคึกคัก</p> <p>MCA รุกหนักการตลาดปีมังกร ตั้งเป้ารายได้ปี 67 โต 30% ดีลใหญ่หนุนฐานแกร่ง ตั้งตารอบิ๊กโปรเจกต์ หลังคว่างานได้ 83 ล้านบาท ด้านผู้บริหาร "ภักดี เหล่างาม" เดินหน้าลุยตัวแทนขายสินค้า เจาะช่องค้าปลีกทั่วประเทศ –ทันหุ้น</p>
PRI	<p>PRI ตุนแบ็กล็อก 748 ล้าน เจาะฐานที่อยู่อาศัย-ออีชี</p> <p>"พีเชษฐ พินิจพล" บิ๊กบอส PRI โชว์แบ็กล็อกเต็มมือ 748 ล้านบาท ส่งซิกแนวโน้มโค้งท้ายสดใส เดินหน้าลุยงานโรงแรม เจาะตลาดที่อยู่อาศัย หลังนักลงทุนต่างชาติตีบทเหวี่ยงหุ้นไทยกว่า 5 แสนล้านบาท เล็งขยายฐานออีชี และภูเก็ต –ทันหุ้น</p>
TM	<p>TM เปิดให้บริการศูนย์ดูแลผู้สูงอายุรับทรัพย์ 36 ล.</p> <p>TM รุกให้บริการโครงการ The Parents ศูนย์ให้บริการสำหรับผู้สูงอายุ ล่าสุดเปิดให้บริการทั้งแพทย์แผนไทย-จีน ชีปีหน้าขยายเตียงเพิ่ม หนุนรายได้การให้บริการแตะ 36 ล้านบาท ส่วนปีนี้คาดรายได้ชนเป้า 700 ล้านบาท –ทันหุ้น</p>

ข่าวเด่นรอบวัน

TAKUNI	<p>TAKUNI ดึงยักษ์ใหญ่จีน ลุยมอเตอร์ไซค์ไฟฟ้า</p> <p>ทาคุนิกรู๊ป เซ็นเอ็มไอยูบริษัทยักษ์ใหญ่จากจีน "เทลจี" และผู้ประกอบการธุรกิจผลิตชิ้นส่วนมอเตอร์ไซค์ชั้นนำในไทย "สตาลีเยน" ร่วมจัดตั้งบริษัท TTS Connect จำกัด นำเข้ามาประกอบ และจำหน่ายมอเตอร์ไซค์ไฟฟ้าในไทย ปักเป้าปี 2567 พร้อมขาย 4,000-10,000 คัน –ทันหุ้น</p>
EA	<p>EA จัด 3.9 พันล้านบาท ต่อยอดธุรกิจรถบัสอีวี</p> <p>EA ต่อยอดธุรกิจรถโดยสารไฟฟ้าสาธารณะ (EV Bus) เพิ่มสูบล่าสุดเซ็นสัญญากู้เงิน 3.9 พันล้านบาท เพื่อลงทุนเช่าซื้อรถ EV Bus จำนวนไม่เกิน 1,200 คัน –ทันหุ้น</p>
CH	<p>CH รุกขนมเพื่อสุขภาพ ดันรายได้ปีหน้า 1.9 พันล.</p> <p>CH บอสใหญ่ "ศักดา ศรีแสงนาม" ลุยออกผลิตภัณฑ์ใหม่ขยายตลาด ดันรายได้ปีหน้าแตะ 1.9 พันล้านบาท จากปีนี้คาดว่าจะทำได้ 1,700 ล้านบาท เล็งตั้งเป้าเพิ่มสัดส่วนผลิตภัณฑ์ขนมเพื่อสุขภาพ พร้อมเข้าร่วมงานแสดงสินค้าต่อเนื่องทั้งในและต่างประเทศ –ทันหุ้น</p>
BCPG	<p>BCPG โภยเงินกว่าหมื่นล.ขายพอร์ตไฟฟ้าในญี่ปุ่น</p> <p>BCPG เผยขายพอร์ตลงทุนโครงการโรงไฟฟ้าโซลาร์ฟาร์มในประเทศญี่ปุ่นทั้ง 9 โครงการ ให้กองทุนยุโรป มูลค่าการซื้อขายรวม 10,377 ล้านบาท คาดบันทึกกำไรปี 2567 เพื่อ Recycle เงินลงทุน นำเงินสดที่ได้ไปต่อยอดพัฒนาโครงการอื่นๆ ในอนาคต –ทันหุ้น</p>
PJW	<p>PJW ปีหน้าผลงานโตแกร่ง ลุยลงทุนขยายฐานธุรกิจ</p> <p>PJW มองทิศทางปี 2567 ธุรกิจชิ้นส่วนยานยนต์ หนุนการเติบโต คาดไทย Backlog ปีหน้าเพิ่มอีก 20% วางงบลงทุน 350 ล้านบาท ก่อสร้างโรงงานบรรจุภัณฑ์ ที่นิคม ปันทอง 3 ขณะที่ธุรกิจลอนดรีปีหน้าโตต่อหลังปีนี้เทิร์นอะราวด์เป็นที่เรียบร้อย จัดงบ 200-250 ล้านบาท เตรียมซื้อที่ดินขยายโรงงาน –ทันหุ้น</p>
SEAFCO	<p>SEAFCO มีลุ้นจ่ายปันผล รุกตปท.-ปักธงปี 67 โตต่อ</p> <p>SEAFCO เดินหน้าประมวลงานเต็ม Backlog ต่อเนื่อง ตั้งเป้ารายได้รวมปี 2567 โต 10% และ 2,000 ล้านบาท จากรายได้รวมปีนี้มีแนวโน้มแตะเป้า 1,800 ล้านบาท ยืนยันกลับมาจ่ายปันผลตั้งแต่ปี 2566 เป็นต้นไป ปรับกลยุทธ์การดำเนินงาน พร้อมรักษาอัตรากำไรขั้นต้นเติบโตในระดับที่เหมาะสม ลั่นเตรียมผนึกพันธมิตรขยายฐานธุรกิจไปต่างประเทศ –ทันหุ้น</p>
PCC	<p>PCC ดุนแบ็กลิ้ง 4.5 พันล.บ. วางแผนชิงงานใหม่ปีหน้า</p> <p>PCC ชูไตรมาส 4/2566 เข้าไฮซีซั่น หนุนรายได้พีคสุด แยมปลายปียังมีข่าวดีใหม่เพิ่มเติม อดแบ็กลิ้งในมือหนา 4.5 พันล้านบาท คาดรับรู้โค้งสุดท้ายปีนี้กว่า 1.2 พันล้านบาท มั่นใจผลงานปี 2566 โตดีกว่าปีก่อนแน่นอน วางแผนปี 2567 เดินหน้าชิงงานใหม่เต็มพอร์ตต่อเนื่อง –ทันหุ้น</p>

NVDR Trading

ประจำวันี่ 4 ธันวาคม 2566

NVDR TOP Value			
Top 25 NVDR Net Buy		Top 25 NVDR Net Sell	
1. PTT	527,950,710	1. CPALL	-166,717,945
2. SCB	432,968,025	2. BANPU	-134,322,941
3. BDMS	163,375,453	3. JTS	-115,987,045
4. KBANK	132,654,450	4. HANA	-91,790,597
5. PSL	125,540,929	5. BBL	-90,520,850
6. KTB	120,685,070	6. PTTEP	-87,737,513
7. TRUE	90,755,981	7. BH	-74,829,779
8. SCC	77,747,906	8. CPN	-74,620,850
9. OR	66,699,084	9. LH	-70,166,068
10. RCL	64,764,603	10. ICHI	-58,643,220
11. IVL	54,043,745	11. TISCO	-51,858,367
12. GULF	51,939,912	12. TU	-48,834,715
13. PTTGC	42,250,750	13. CBG	-47,181,159
14. ONEE	40,569,640	14. SINGER	-37,922,504
15. TTA	39,774,243	15. WHA	-34,979,879
16. MTC	27,563,452	16. CHG	-34,407,601
17. GLOBAL	26,387,809	17. BJC	-32,741,639
18. ADVANC	24,101,779	18. JAS	-31,034,333
19. AOT	23,398,791	19. JMART	-29,874,108
20. JMT	23,361,661	20. RATCH	-29,716,722
21. CENTEL	22,599,168	21. TASCO	-28,957,044
22. DELTA	20,590,913	22. MINT	-26,417,441
23. KKP	19,614,925	23. KCE	-25,130,525
24. TKC	17,577,800	24. EA	-24,304,980
25. SPRC	15,674,790	25. TIDLOR	-23,931,688

NVDR TOP Volume			
Top 25 NVDR Net Buy		Top 25 NVDR Net Sell	
1. TRUE	16,216,204	1. BANPU	-18,084,230
2. PTT	14,763,091	2. JAS	-13,525,303
3. PSL	13,573,826	3. CHG	-12,164,095
4. XPG	11,397,201	4. LH	-9,217,861
5. ONEE	10,381,900	5. WHA	-6,896,272
6. TTB	7,207,910	6. VGI	-5,299,700
7. TTA	6,641,111	7. ICHI	-4,102,700
8. KTB	6,573,600	8. CCET	-4,085,617
9. BDMS	6,278,953	9. AWC	-3,870,650
10. NUSA	5,188,500	10. TU	-3,249,799
11. SIRI	4,691,225	11. CPALL	-3,116,849
12. SCB	4,308,900	12. SINGER	-3,078,442
13. SINO	3,694,003	13. GUNKUL	-2,346,391
14. OR	3,269,950	14. AP	-2,107,600
15. JKN	3,165,010	15. HANA	-1,994,301
16. RCL	3,092,052	16. JTS	-1,940,534
17. DTCENT	2,902,230	17. TASCO	-1,773,380
18. RABBIT	2,863,399	18. JMART	-1,687,501
19. ZIGA	2,796,304	19. SUPER	-1,490,694
20. BWG	2,477,900	20. SGC	-1,486,101
21. IVL	2,134,300	21. AAI	-1,422,900
22. SPRC	1,933,300	22. BJC	-1,276,885
23. TWZ	1,826,600	23. TKN	-1,210,400
24. BTS	1,737,352	24. CPN	-1,098,500
25. GLOBAL	1,618,110	25. TIDLOR	-1,050,056

ยอดสะสม 5 วันย้อนหลัง 28 พฤศจิกายน - 4 ธันวาคม 2566

NVDR TOP Value			
Top 25 NVDR Net Buy		Top 25 NVDR Net Sell	
1. PTT	1,794,706,254	1. CPALL	-713,440,585
2. AOT	1,299,613,950	2. BANPU	-567,767,287
3. SCB	625,459,322	3. KBANK	-451,173,580
4. RATCH	464,128,034	4. BBL	-444,225,481
5. ADVANC	407,595,785	5. BH	-408,779,844
6. SCC	330,622,228	6. CPAXT	-396,531,012
7. OR	313,635,665	7. GPSC	-362,847,516
8. BGRIM	292,540,684	8. BJC	-181,795,872
9. BDMS	248,941,062	9. CBG	-174,432,199
10. MINT	215,280,162	10. TISCO	-172,387,304
11. TOP	202,370,408	11. HANA	-165,296,170
12. INTUCH	199,127,029	12. TU	-155,411,088
13. EGCO	169,338,539	13. AP	-141,307,126
14. GLOBAL	149,272,895	14. WHA	-124,588,519
15. TIDLOR	147,205,938	15. TASCO	-124,370,519
16. CRC	128,212,989	16. BEM	-112,020,528
17. DELTA	127,253,630	17. OSP	-111,733,579
18. JAS	127,204,650	18. KKP	-111,303,489
19. KCE	112,951,014	19. EA	-105,724,084
20. BCP	107,265,981	20. SPALI	-105,326,625
21. SIRI	97,215,840	21. PTTEP	-82,950,097
22. PSL	93,207,781	22. MTC	-73,697,639
23. CPF	80,509,768	23. LH	-66,485,038
24. KTB	73,882,541	24. GUNKUL	-65,492,512
25. COM7	72,558,143	25. CPN	-65,462,077

NVDR TOP Volume			
Top 25 NVDR Net Buy		Top 25 NVDR Net Sell	
1. SIRI	57,963,323	1. BANPU	-75,748,904
2. JAS	56,748,641	2. GUNKUL	-25,335,776
3. PTT	50,985,927	3. WHA	-25,192,253
4. PSG	33,603,195	4. CPAXT	-15,147,825
5. TTB	27,833,302	5. BEM	-14,455,924
6. AOT	21,761,675	6. CHG	-14,061,777
7. NEWS	16,360,690	7. AP	-13,091,905
8. OR	15,465,516	8. CPALL	-12,907,543
9. RATCH	13,709,331	9. TU	-10,511,412
10. BGRIM	11,506,893	10. LH	-8,740,525
11. ONEE	10,804,784	11. JKN	-8,599,531
12. PSL	9,720,725	12. BTS	-8,097,965
13. BDMS	9,507,477	13. AWC	-8,061,811
14. GLOBAL	8,976,331	14. GPSC	-7,794,694
15. MINT	7,874,224	15. VGI	-7,464,349
16. VIBHA	7,814,882	16. TASCO	-7,434,275
17. TRUE	6,679,978	17. QH	-7,146,400
18. MENA	6,430,720	18. BJC	-7,052,240
19. TIDLOR	6,260,135	19. SPALI	-5,949,198
20. SCB	6,226,608	20. CIG	-5,914,556
21. TRC	6,135,030	21. SC	-5,732,229
22. XPG	5,879,439	22. TKN	-5,069,080
23. NUSA	5,797,800	23. OSP	-4,877,271
24. SUSCO	4,851,815	24. JCKH	-4,720,150
25. SMART	4,420,010	25. CCET	-4,577,918

Source : SETSMART

ข้อมูลแบบรายงานการเปลี่ยนแปลงการถือหลักทรัพย์ของผู้บริหาร (แบบ 59) Change by Management

Date of report 05 December, 2023

Source : กส.ด. (SEC)

ชื่อบริษัท	ชื่อผู้บริหาร	วิธีการได้มา/จำหน่าย	ประเภทหลักทรัพย์	วันที่ได้มา/จำหน่าย	จำนวน	ราคา
ACE	นาย ธีรวัฒน์ ทรงเมตตา	ซื้อ	หุ้นสามัญ	04/12/2566	500,000	1.47
AS	นาย ปราโมทย์ สดจิตพร	ซื้อ	หุ้นสามัญ	04/12/2566	290,000	7.80
AS	นาย ปราโมทย์ สดจิตพร	ซื้อ	หุ้นสามัญ	30/11/2566	285,000	7.62
BGC	นาย วิศาล ลอเอเสถียรกุล	ซื้อ	หุ้นสามัญ	04/12/2566	5,000	8.05
BGC	นาย วิศาล ลอเอเสถียรกุล	ซื้อ	หุ้นสามัญ	04/12/2566	3,400	8.00
IP	นาย ตฤณวรรณ ธนินธิพันธ์	ซื้อ	หุ้นสามัญ	04/12/2566	120,000	8.73
MICRO	นาง รสนันท์ ยิ่งทวีศักดิ์	ซื้อ	หุ้นสามัญ	01/12/2566	27,000	1.98
MICRO	นาง รสนันท์ ยิ่งทวีศักดิ์	ซื้อ	หุ้นสามัญ	04/12/2566	50,000	1.95
PEACE	นาย พิสิฐ ปัญจคุณากรณ์	ซื้อ	หุ้นสามัญ	04/12/2566	45,000	3.26
SFLEX	นาย ปรีนทรธรณ์ อภิธนาศรีวงศ์	ซื้อ	หุ้นสามัญ	04/12/2566	400,000	3.43
SINO	นาย นันทมนัส วิทยศักดิ์พันธ์	ซื้อ	หุ้นสามัญ	04/12/2566	200,000	1.43
SINO	นาย นันทมนัส วิทยศักดิ์พันธ์	ซื้อ	หุ้นสามัญ	04/12/2566	43,200	1.44
SINO	นาย นันทมนัส วิทยศักดิ์พันธ์	ซื้อ	หุ้นสามัญ	04/12/2566	156,800	1.43
TAN	นาย ธนพงษ์ จิราพาณิชกุล	ซื้อ	หุ้นสามัญ	04/12/2566	300,000	14.14
WFX	นางสาว ฉล่องขวัญ วงศาสุทธิกุล	ซื้อ	หุ้นสามัญ	04/12/2566	50,000	2.06
WFX	นางสาว ฉล่องขวัญ วงศาสุทธิกุล	ซื้อ	หุ้นสามัญ	04/12/2566	2,700	2.04
TNITY	นาย สรยดม์ พรหมพจน์	ขาย	หุ้นสามัญ	04/12/2566	19,200	4.50

ข้อมูลการขายชอร์ต

4-Dec-2023

หลักทรัพย์	ปริมาณหุ้นที่ขายชอร์ต (หุ้น)	มูลค่าการขายชอร์ต (บาท)	%ปริมาณการขายชอร์ต	%มูลค่าการขายชอร์ต
1 HK01	36205	545,186.60	92.65	92.63
2 BLA	359600	7,140,800.00	36.56	36.55
3 AWC-R	6795900	25,196,340.00	22.95	23.01
4 TOP	524300	26,949,950.00	17.69	17.7
5 CPN-R	1856700	126,215,875.00	17.37	17.39
6 QH	700400	1,526,872.00	17.15	17.15
7 MBK	95600	1,481,800.00	17.02	17
8 HMPRO	1232900	14,548,220.00	16.73	16.79
9 GFPT	350500	3,688,710.00	16.7	16.66
10 IVL	1995700	50,237,875.00	16.02	16
11 BH	248200	54,832,000.00	15.8	15.83
12 OSP	1857100	41,999,910.00	15.64	15.66
13 DELTA-R	1691300	129,481,000.00	15.33	15.3
14 AH	211100	5,688,725.00	15	15.03
15 LH-R	6502100	49,354,215.00	14.84	14.81
16 BJC-R	493300	12,656,525.00	14.68	14.64
17 CK	70200	1,459,850.00	14.61	14.54
18 SYNEX	56500	564,490.00	14.59	14.48
19 ERW	1885800	9,623,400.00	14.37	14.38
20 SISB-R	78600	2,454,600.00	14.21	14.19
21 III	153000	1,547,050.00	13.87	13.85
22 CPF	1003800	19,119,890.00	13.79	13.73
23 TTW	446200	3,951,185.00	13.64	13.67
24 TLI-R	947100	9,106,230.00	13.63	13.62
25 BANPU-R	8824200	65,572,170.00	13.53	13.51
26 MAJOR-R	266600	4,078,980.00	13.17	13.15
27 SCGP-R	739900	28,824,575.00	13.02	13.02
28 PLANB	1664400	14,066,195.00	12.79	12.88
29 GPSC-R	933000	43,363,075.00	12.88	12.86
30 CBG-R	499000	41,141,925.00	12.66	12.65
31 TIDLOR-R	944900	21,561,300.00	12.63	12.64
32 CRC-R	355800	13,780,050.00	12.6	12.61
33 M	63900	2,501,575.00	12.34	12.32
34 EA-R	642200	28,764,200.00	12.03	12
35 BBL	281000	42,165,000.00	12	11.99
36 LANNA	41900	621,500.00	11.96	11.98
37 SIRI	5250600	8,855,721.00	11.92	11.93
38 SCGP	673700	26,360,925.00	11.85	11.91
39 BCPG	325400	2,867,320.00	11.63	11.61
40 BEAUTY	152900	70,334.00	11.39	11.54
41 AMATA	325600	8,306,500.00	11.5	11.51
42 MINT	1548000	41,836,925.00	11.3	11.36
43 LH	4836200	36,784,425.00	11.04	11.04
44 BTG	137800	3,240,560.00	10.97	11
45 SAWAD	482100	21,328,175.00	10.98	10.99

หลักทรัพย์	ปริมาณหุ้นที่ขายชอร์ต (หุ้น)	มูลค่าการขายชอร์ต (บาท)	%ปริมาณการขายชอร์ต	%มูลค่าการขายชอร์ต
46 SAPPE-R	70200	5,147,400.00	10.95	10.95
47 BH-R	172000	37,908,300.00	10.95	10.95
48 ADVANC-R	659500	145,703,300.00	10.92	10.93
49 TCAP	141500	6,835,050.00	10.79	10.81
50 AAV	1667200	3,236,735.00	10.54	10.53
51 CPALL	2290200	122,438,900.00	10.46	10.47
52 HTC	45700	722,060.00	10.3	10.31
53 MINT-R	1407400	37,783,925.00	10.28	10.26
54 LALIN	7700	61,215.00	10.19	10.17
55 INTUCH-R	217000	15,417,050.00	9.95	9.98
56 HMPRO-R	731400	8,601,110.00	9.93	9.93
57 WHA	3360300	17,064,120.00	9.76	9.77
58 BANPU	6348900	47,296,095.00	9.73	9.74
59 GUNKUL	2276500	5,898,086.00	9.75	9.74
60 SUPEREIF	42300	273,590.00	9.73	9.71
61 TTB	14653300	22,737,308.00	9.64	9.65
62 TU	2448900	36,515,380.00	9.6	9.57
63 SSP	25700	186,325.00	9.51	9.5
64 IRPC	2245400	4,476,755.00	9.47	9.48
65 ADVANC	563600	124,450,000.00	9.33	9.34
66 SPALI	331900	5,906,570.00	9.27	9.28
67 AWC	2728600	10,096,184.00	9.22	9.22
68 AEONTS-R	4300	666,200.00	9.21	9.16
69 BCP	283500	12,227,925.00	9.13	9.16
70 CPAXT	319300	8,461,200.00	9.11	9.14
71 BPP	31600	456,900.00	9.05	9.04
72 PTT	8847000	313,084,450.00	9.02	8.97
73 BDMS	1875200	48,977,825.00	8.96	8.96
74 VGI	2581700	5,124,886.00	8.84	8.92
75 KCE	419700	22,998,825.00	8.91	8.91
76 QH-R	357900	780,222.00	8.76	8.76
77 HKCE01	741	12,892.30	8.72	8.75
78 GULF	506800	22,902,550.00	8.81	8.73
79 RATCH	682700	21,284,425.00	8.66	8.65
80 KTC	294200	13,813,675.00	8.35	8.35
81 ICHI-R	1160000	16,691,500.00	8.15	8.23
82 BA-R	169900	2,432,730.00	8.2	8.18
83 AMATAV	4000	22,600.00	7.91	7.99
84 PRM	812400	4,113,185.00	8.01	7.84
85 CKP	107500	342,650.00	7.77	7.73
86 GPSC	554400	25,794,750.00	7.65	7.65
87 STA	192400	2,895,650.00	7.67	7.64
88 TASCO	487700	7,956,620.00	7.59	7.58
89 TLI	522000	5,023,690.00	7.51	7.51
90 TQM	35000	987,725.00	7.46	7.47

หมายเหตุ :- %ปริมาณและมูลค่าการขายชอร์ต เปรียบเทียบกับปริมาณและมูลค่าการซื้อขายแบบ AOM

- " -R " ข้อมูลธุรกรรมขายชอร์ตในเอ็นวีดีอาร์

Source:SETSMART

Equity Index Futures - Trading Volume

4 December 2023

Volume, OI: Contracts

	Foreign Investor		Local Institutions		Local Investor		Total	
	Volume	%	Volume	%	Volume	%	Volume	OI
Long	112,319	43.30%	44,661	17.22%	102,396	39.48%		
Short	108,777	41.94%	41,574	16.03%	109,025	42.03%		
Net	3,542	-	3,087	-	-6,629	-	259,376	736,786

6 November 2023 - 4 December 2023 (1 Month)

Volume, OI: Contracts

	Foreign Investor		Local Institutions		Local Investor		Total	
	Volume	%	Volume	%	Volume	%	Volume	OI
Long	2,131,072	40.41%	737,821	13.99%	2,404,564	45.60%		
Short	2,190,548	41.54%	724,619	13.74%	2,358,290	44.72%		
Net	-59,476	-	13,202	-	46,274	-	5,273,457	736,786

3 January 2023 - 4 December 2023 (YTD)

	Foreign Investor		Local Institutions		Local Investor		Total	
	Volume	%	Volume	%	Volume	%	Volume	OI
Long	23,253,217	40.02%	8,651,037	14.89%	26,204,018	45.10%		
Short	23,569,923	40.56%	8,584,524	14.77%	25,953,825	44.66%		
Net	-316,706	-	66,513	-	250,193	-	58,108,272	736,786

Source: SETSMART

Rights & Benefits

December

Monday	Tuesday	Wednesday	Thursday	Friday
				01-Dec
				01-Dec TNH-XD@0.6
04-Dec	05-Dec	06-Dec	07-Dec	08-Dec
CTARAF-XN@0.132 M.LLF-XD@0.129 R.JH-XD@0.25 TRC-XR 4:1@0.2	LVMH01-XD@0 PORT-W3-XE 1:1@3.3 SSC-XD@0.52	NVDA80X-XD@0 SIA19-XD@0	PROSPECT-XD@0.22	AOT-XD@0.36
11-Dec	12-Dec	13-Dec	14-Dec	15-Dec
	CHO-XR 1:27@0.22 TFFF-XD@0.1057	GVREIT-XD@0.1911	ABFTH-XD@12 HPF-XN@0.07 LHSC-XD@0.165 MNIT-XD@0.027 M-STOR-XD@0.1	HPF-XD@0.04 JAS-XD@0.6 M-I-XD@0.155 MNIT2-XD@0.045 QHPF-XD@0.125
18-Dec	19-Dec	20-Dec	21-Dec	22-Dec
		AIT-W2-XE 1:1@2 GIFT-XW 3.1 SOLAR-W1-XE 1:1@2	BABA80-XD@0 NOBLE-W2-XE 1:1.053@7.5	HYDRO-XW 2:1 HYDRO-XR 1.5:1@0.3
25-Dec	26-Dec	27-Dec	28-Dec	29-Dec
	TWZ-W6-XE 1:1@0.1 TWZ-W7-XE 1:1@0.1	META-XW 45:4		

Remark *ND - No Dividend, XD - Cash Dividend, XD(ST) - Stock Dividend, XR - Rights for Common, XW - Rights for Warrant, XT - Rights for Transferable Subscription Right, XN - Capital Return, XB - Pre-emptive = Pre-emptive Rights

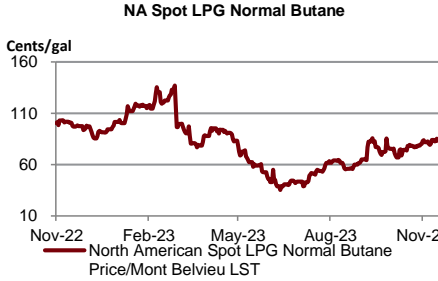
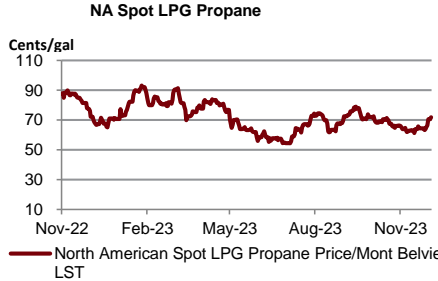
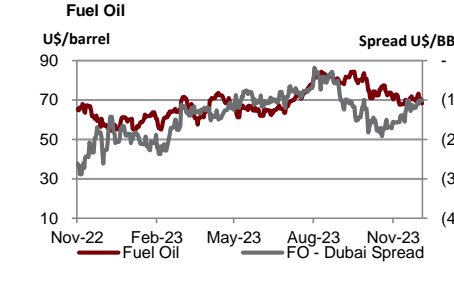
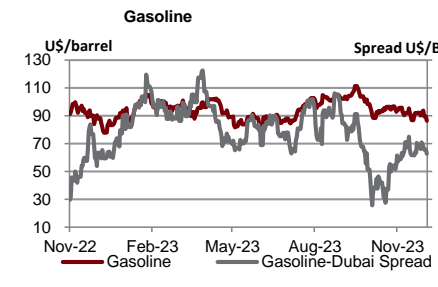
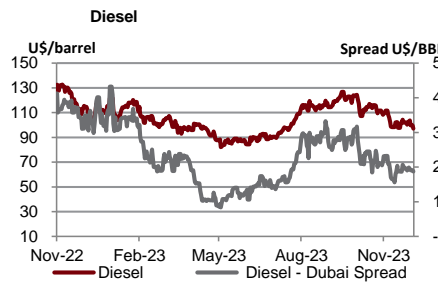
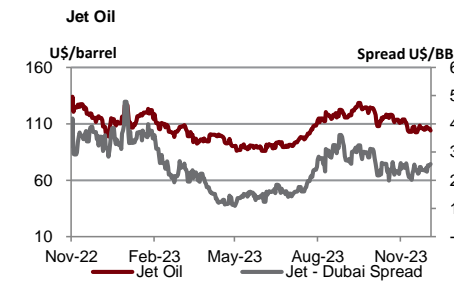
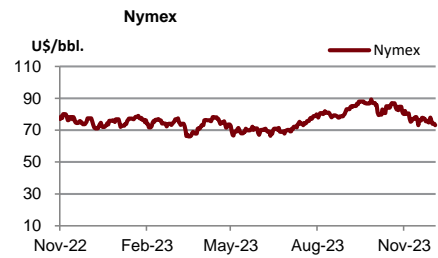
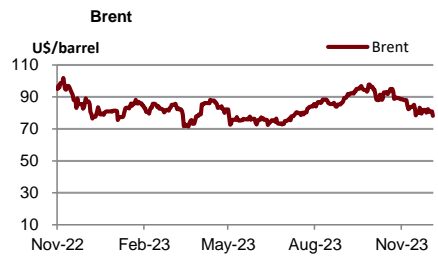
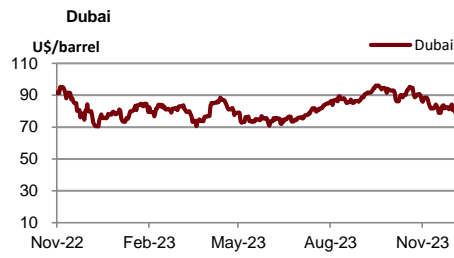
SOURCES: Stock Exchange of Thailand (SET)

Share Listing

December-2023

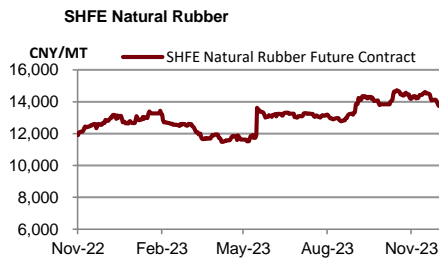
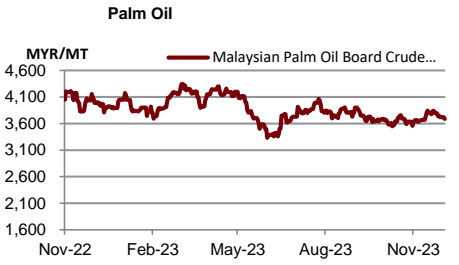
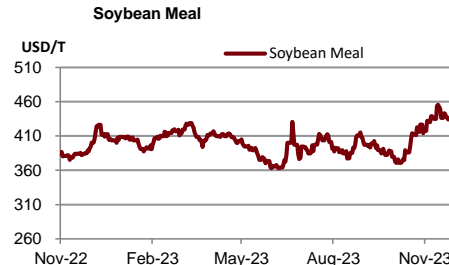
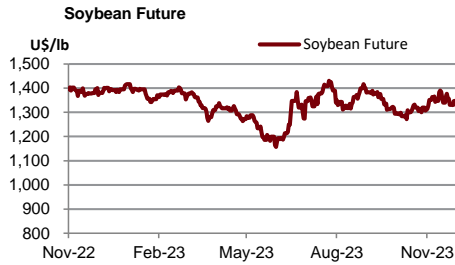
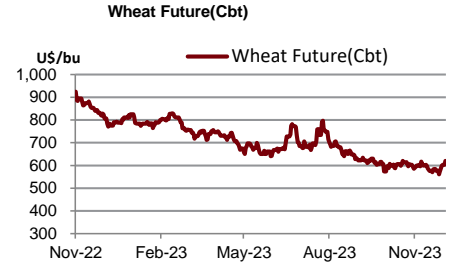
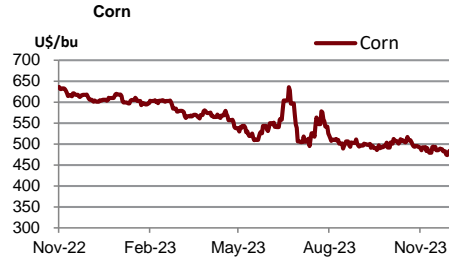
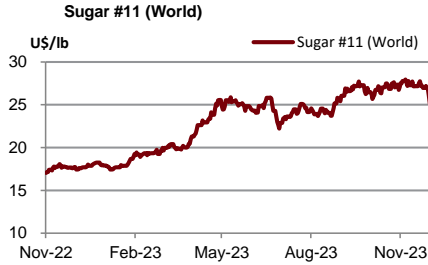
Monday	Tuesday	Wednesday	Thursday	Friday
				01-Dec Share Listing TKC - 6.4192 M Shares
04-Dec	05-Dec Father's Day	06-Dec Share Listing CIG - 55.556 M Shares DHOUSE - 66.667 M Shares	07-Dec	08-Dec
11-Dec Substitution for Constitution Day	12-Dec	13-Dec	14-Dec	15-Dec
18-Dec	19-Dec	20-Dec	21-Dec	22-Dec
25-Dec	26-Dec	27-Dec	28-Dec	29-Dec

	Units	5-Dec-23	(%)	WTD	(%)	MTD	(%)	QTD	(%)	YTD	(%)
Refinery & Oil											
Dubai	USD/barrel	78.78	0.5%	78.58	-4.3%	79.26	-5.0%	86.54	-0.2%	82.30	-15.2%
Brent	USD/barrel	78.04	-0.2%	81.24	-0.4%	79.09	-4.9%	86.61	-0.1%	82.98	-18.1%
Nymex	USD/barrel	72.32	-1.0%	72.51	-4.4%	72.90	-5.7%	79.77	-0.6%	76.10	-2.7%
Jet Oil	USD/barrel	104.01	-0.1%	106.03	-0.3%	104.67	-2.5%	110.78	-1.6%	105.27	-16.4%
Jet - Dubai Spread	USD/barrel	25.23	-1.9%	27.45	13.5%	25.41	6.4%	24.24	-6.3%	22.97	-20.4%
Diesel	USD/barrel	97.76	0.6%	101.50	-0.9%	98.20	-4.9%	107.90	-3.3%	103.54	-20.9%
Diesel - Dubai Spread	USD/barrel	18.98	1.2%	22.92	13.2%	18.94	-4.3%	21.36	-14.0%	21.24	-37.2%
Gasoline	USD/barrel	88.39	2.1%	91.64	0.0%	88.17	-4.5%	92.72	-7.3%	95.04	-16.1%
Gasoline-Dubai Spread	USD/barrel	9.61	17.3%	13.06	37.0%	8.91	0.8%	6.18	-53.7%	12.74	-21.3%
Fuel Oil	USD/barrel	69.13	1.2%	71.21	0.5%	69.32	-1.4%	72.02	-8.4%	69.83	-12.2%
FO - Dubai Spread	USD/barrel	(9.65)	-4.3%	(7.37)	-34.6%	(9.94)	-24.3%	(14.52)	79.8%	(12.47)	-28.6%
Natural Gas	USD/MMBtu	2.71	0.6%	2.70	-5.0%	2.73	-16.1%	3.41	-9.3%	3.84	-26.8%
NA Spot LPG Propane	US cent/gal	69.80	-2.8%	70.80	7.4%	71.15	11.3%	66.63	-3.5%	71.53	-35.8%
NA Spot LPG Normal Butane	US cent/gal	94.60	-80.5%	97.10	-79.7%	97.80	-79.9%	80.45	-84.2%	78.37	-87.1%



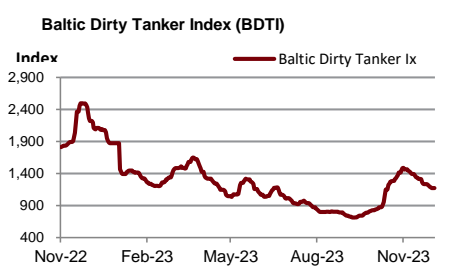
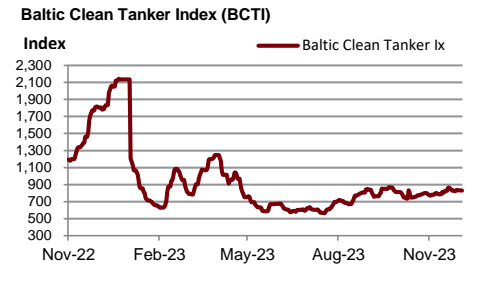
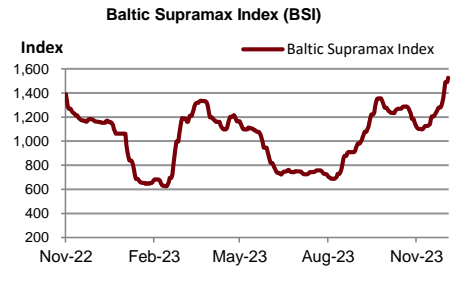
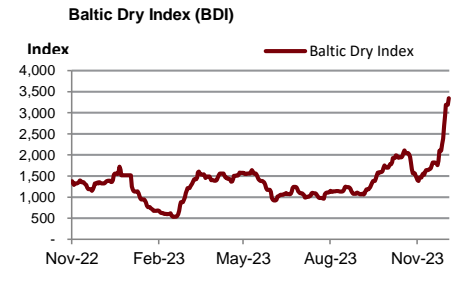
Source : Bloomberg

	Units	5-Dec-23	(%)	WTD	(%)	MTD	(%)	QTD	(%)	YTD	(%)
Soft Commodities											
Sugar #11 (World)	USd/lb.	24.96	-3.3%	25	-4.0%	25.29	-7.4%	26.99	7.4%	23.71	35.2%
Corn	USd/bu.	490.50	1.0%	488	2.0%	486.94	0.2%	494.13	-3.2%	539.19	-11.4%
Wheat Future(Cbt)	USd/bu.	631.25	1.7%	626	7.2%	618.19	4.9%	596.94	-10.4%	689.06	-20.6%
Soybean Future	USd/bu.	1,305.50	-0.1%	1,306	-2.4%	1,312.25	-3.1%	1,327.31	-2.4%	1,328.88	-1.4%
Soybean Meal	USD/T.	417.80	2.3%	413	-3.1%	412.93	-5.4%	415.43	5.3%	401.63	7.6%
Palm Oil	MYR/metric tonne	3,688.00	0.0%	3,688	-1.2%	3,704.50	-0.7%	3,685.47	-3.1%	3,845.01	-25.0%
SHFE Natural Rubber	CNY/MT	13,335.00	-1.3%	13,348	-4.3%	13,442.50	-5.9%	14,263.30	6.3%	13,108.20	-2.1%



Source : Bloomberg

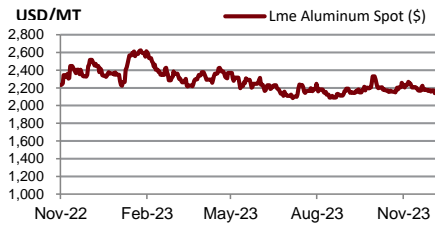
	Units	5-Dec-23	(%)	WTD	(%)	MTD	(%)	QTD	(%)	YTD	(%)
Shipping											
Baltic Dry Index (BDI)	USD	3,346.00	0.0%	3,346	24.2%	3,269	78.5%	1,911	60.1%	1,315	-32.0%
Baltic Supramax Index (BSI)	USD	1,526.00	0.0%	1,526	10.8%	1,508	26.2%	1,233	35.2%	995	-50.6%
Baltic Clean Tanker Index (BCTI)	USD	830.00	0.0%	830	-0.2%	832	2.1%	798	9.8%	794	-35.5%
Baltic Dirty Tanker Index (BDTI)	USD	1,171.00	0.0%	1,171	-2.0%	1,172	-12.1%	1,236	49.0%	1,150	-17.3%



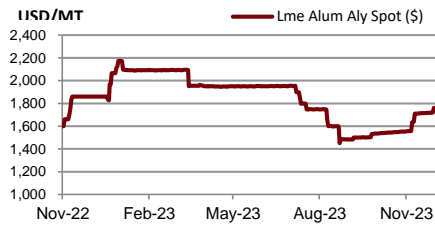
Source : Bloomberg

Metal	Units	5-Dec-23	(%)	WTD	(%)	MTD	(%)	QTD	(%)	YTD	(%)
Lme Aluminum Spot (\$)	USD/MT	2,121.50	-0.9%	2,131	-1.7%	2,145	-2.6%	2,195	1.6%	2,258	-16.4%
Lme Alum Aly Spot (\$)	USD/MT	1,762.00	0.0%	1,762	1.5%	1,762	5.0%	1,621	-1.2%	1,831	-11.5%
Lme Nasaac Spot (\$)	USD/MT	2,218.75	0.0%	2,219	0.1%	2,219	0.4%	2,219	-6.8%	2,338	-10.3%
Lme Copper Spot (\$)	USD/MT	8,252.75	-1.3%	8,308	-0.9%	8,385	2.4%	8,086	-3.4%	8,491	-3.6%
Lme Lead Spot (\$)	USD/MT	2,020.00	-1.7%	2,037	-3.6%	2,054	-6.2%	2,153	-0.8%	2,145	-0.1%
Lme Nickel Spot (\$)	USD/MT	15,940.00	-3.5%	16,233	-1.7%	16,437	-3.5%	17,569	-13.8%	21,829	-14.8%
Lme Tin Spot (\$)	USD/MT	23,774.00	-0.2%	23,794	3.1%	23,693	-2.0%	24,294	-9.3%	26,001	-16.6%
Gold Spot \$/Oz	USD/t oz.	2,019.36	-0.5%	2,023	-0.9%	2,035	2.5%	1,958	1.6%	1,937	7.5%
Thailand Gold Bar Buying Prices	THB/15.244 grams	33,800.00	-0.9%	33,633	1.4%	33,938	2.2%	33,165	3.6%	31,797	6.8%
Thailand Gold Bar Selling Price	THB/15.244 grams	33,900.00	-0.9%	33,733	1.4%	34,038	2.1%	33,265	3.6%	31,897	6.8%
Thailand Gold Ornament Buying Price	THB/15.16 grams	33,185.24	-0.9%	33,029	1.4%	33,325	2.1%	32,569	3.6%	31,226	6.8%
Thailand Gold Ornament Selling Price	THB/15.16 grams	34,400.00	-0.9%	34,233	1.4%	34,538	2.1%	33,765	3.6%	32,397	6.7%

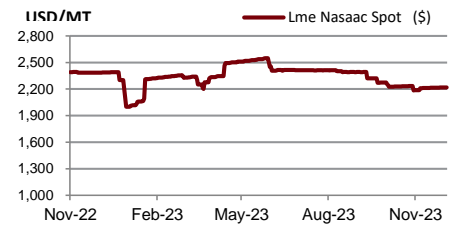
Lme Aluminum Spot (\$)



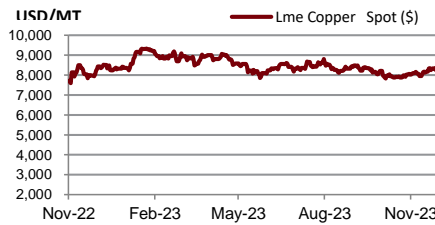
Lme Alum Aly Spot (\$)



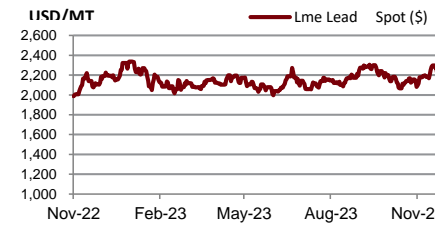
Lme Nasaac Spot (\$)



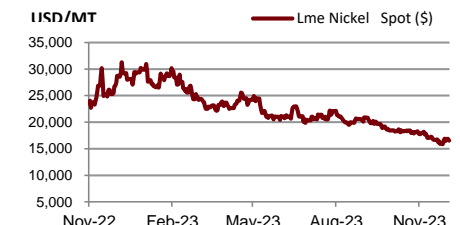
Lme Copper Spot (\$)



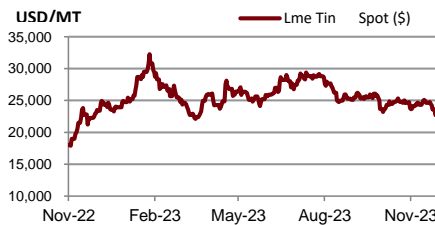
Lme Lead Spot (\$)



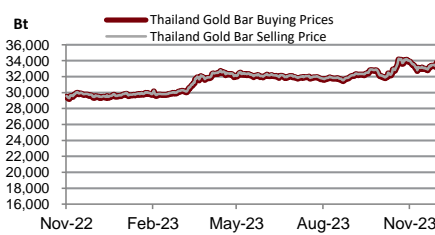
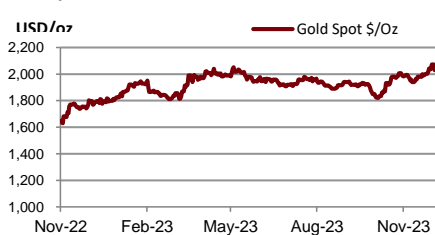
Lme Nickel Spot (\$)



Lme Tin Spot (\$)



Gold Spot \$/Oz



DISCLAIMER

การเสนอคำแนะนำ ข้อมูลบทวิเคราะห์ และการคาดการณ์ รวมทั้งการแสดงความคิดเห็นที่ปรากฏอยู่ในรายงานฉบับนี้ จัดทำขึ้นบนพื้นฐานของแหล่งข้อมูลที่ดีที่สุดที่ได้รับมา และพิจารณาเห็นว่าน่าเชื่อถือ แต่ทั้งนี้ทางบริษัทหลักทรัพย์ ซีจีเอส-ซีไอเอ็มบี (ประเทศไทย) จำกัด ไม่อาจรับรองความถูกต้องและความสมบูรณ์ของข้อมูลดังกล่าว ความเห็นที่แสดงไว้ในรายงานฉบับนี้ไม่ถือว่าการเสนอแนะหรือการชี้ชวนให้ซื้อหรือขายหลักทรัพย์ การนำไปใช้ซึ่งข้อมูล บทวิเคราะห์และการคาดการณ์ทั้งหลายที่ปรากฏอยู่ในรายงานฉบับนี้เป็นกรนำไปใช้โดยให้ผู้ใช้ยอมรับความเสี่ยงและเป็นดุลยพินิจของผู้ใช้แต่ผู้เดียว

คำนิยามของ RECOMMENDATION (คำแนะนำการลงทุน)

คำแนะนำในหุ้น

ADD: ในกรณีผลตอบแทนของหุ้นที่คาดการณ์มากกว่า 10% ในช่วงเวลา 12 เดือนข้างหน้า

HOLD: ในกรณีผลตอบแทนของหุ้นที่คาดการณ์อยู่ระหว่าง 0% ถึง 10% ในช่วงเวลา 12 เดือนข้างหน้า

REDUCE: ในกรณีผลตอบแทนของหุ้นที่คาดการณ์น้อยกว่า 0% ในช่วงเวลา 12 เดือนข้างหน้า

คำแนะนำในภาคอุตสาหกรรม

OVERWEIGHT: ในกรณีที่บริษัทจำนวนมากในอุตสาหกรรมที่คาดการณ์ว่ามีผลตอบแทนมากกว่า 10% ในช่วงเวลา 12 เดือนข้างหน้า

NEUTRAL: ในกรณีที่บริษัทจำนวนมากในอุตสาหกรรมที่คาดการณ์ว่ามีผลตอบแทนอยู่ระหว่าง 0% ถึง 10% ในช่วงเวลา 12 เดือนข้างหน้า

UNDERWEIGHT: ในกรณีที่บริษัทจำนวนมากในอุตสาหกรรมที่คาดการณ์ว่ามีผลตอบแทนน้อยกว่า 0% ในช่วงเวลา 12 เดือนข้างหน้า

รายงานการประเมินการกำกับดูแลกิจการ (CGR)

การเปิดเผยผลการสำรวจของสมาคมส่งเสริมสถาบันกรรมการบริษัทไทย (IOD) ในเรื่องการกำกับดูแลกิจการ (Corporate Governance) นี้เป็นการดำเนินการตามนโยบายของสำนักงานคณะกรรมการกำกับหลักทรัพย์และตลาดหลักทรัพย์ โดยการสำรวจของ IOD เป็นการสำรวจและประเมินจากข้อมูลของบริษัทจดทะเบียนในตลาดหลักทรัพย์แห่งประเทศไทย และตลาดหลักทรัพย์ เอ็มเอไอ ที่มีการเปิดเผยต่อสาธารณะ และเป็นข้อมูลให้ผู้ลงทุนทั่วไปสามารถเข้าถึงได้ ดังนั้นผลสำรวจดังกล่าวจึงเป็นการนำเสนอในมุมมองของบุคคลภายนอก โดยไม่ได้เป็นการประเมินการปฏิบัติ และมีได้มีการไขข้อข้อมูลภายในในการประเมิน

อนึ่ง ผลการสำรวจดังกล่าว เป็นผลการสำรวจ ณ วันที่ปรากฏในรายงานการกำกับดูแลกิจการบริษัทจดทะเบียนไทยเท่านั้น ดังนั้น ผลการสำรวจจึงอาจเปลี่ยนแปลงได้ภายหลังจากวันดังกล่าว ทั้งนี้ บริษัทหลักทรัพย์ ซีจีเอส-ซีไอเอ็มบี (ประเทศไทย) จำกัด มิได้ยืนยันหรือรับรองถึงความถูกต้องของผลสำรวจดังกล่าวแต่อย่างใด

ช่วงคะแนน	สัญลักษณ์	ความหมาย
90 – 100		ดีเลิศ
80 – 89		ดีมาก
70 - 79		ดี
60 – 69		ดีพอใช้
50 – 59		ผ่าน
ต่ำกว่า 50	No logo given	N/A

จะทำการเผยแพร่รายชื่อเฉพาะบริษัทที่ได้คะแนนอยู่ในระดับ “ดี” ขึ้นไป ซึ่งมี 3 กลุ่มคือ “ดี” “ดีมาก” และ “ดีเลิศ” โดยประกาศรายชื่อบริษัทในแต่ละกลุ่มเรียงตามลำดับตัวอักษรชื่อย่อบริษัทในภาษาอังกฤษ

รายงานการประเมินการกำกับดูแลกิจการ (CGR) โดยสมาคมส่งเสริมสถาบันกรรมการบริษัทไทย 2565



AAV	ADVANC	AF	AH	AIRA	AJ	AKP	AKR	ALLA	ALT	AMA	AMARIN
AMATA	AMATAV	ANAN	AOT	AP	APURE	ARIP	ASP	ASW	AUCT	AWC	AYUD
BAFS	BAM	BANPU	BAY	BBIK	BBL	BCP	BCPG	BDMS	BEM	BEYOND	BGC
BGRIM	BIZ	BKI	BOL	BPP	BRR	BTS	BTW	BWG	CENTEL	CFRESH	CGH
CHEWA	CHO	CIMBT	CK	CKP	CM	CNT	COLOR	COM7	COMAN	COTTO	CPALL
CPF	CPI	CPN	CRC	CSS	DDD	DELTA	DEMCO	DOHOME	DRT	DTAC	DUSIT
EA	EASTW	ECF	ECL	EE	EGCO	EPG	ETC	ETE	FN	FNS	FPI
FPT	FSMART	FVC	GC	GEL	GFPT	GGC	GLAND	GLOBAL	GPI	GPSC	GRAMMY
GULF	GUNKUL	HANA	HARN	HENG	HMPRO	ICC	ICHI	III	ILINK	ILM	IND
INTUCH	IP	IRC	IRPC	ITEL	IVL	JTS	JWD	K	KBANK	KCE	KEX
KGI	KKP	KSL	KTB	KTC	LALIN	LANNA	LHFG	LIT	LOXLEY	LPN	LRH
LST	MACO	MAJOR	MAKRO	MALEE	MBK	MC	MCOT	METCO	MFEC	MINT	MONO
MOONG	MSC	MST	MTC	MVP	NCL	NEP	NER	NKI	NOBLE	NSI	NVD
NYT	OISHI	OR	ORI	OSP	OTO	PAP	PCSGH	PDG	PDJ	PG	PHOL
PLANB	PLANET	PLAT	PORT	PPS	PR9	PREB	PRG	PRM	PSH	PSL	PTG
PTT	PTTEP	PTTGC	PYLON	Q-CON	QH	QTC	RATCH	RBF	RS	S	S&J
SAAM	SABINA	SAMART	SAMTEL	SAT	SC	SCB	SCC	SCCC	SCG	SCGP	SCM
SCN	SDC	SEAFCO	SEAOIL	SE-ED	SELIC	SENA	SENAJ	SGF	SHR	SICT	SIRI
SIS	SITHAI	SMPK	SNC	SONIC	SORKON	SPALI	SPI	SPRC	SPVI	SSC	SSSC
SST	STA	STEC	STGT	STI	SUN	SUSCO	SUTHA	SVI	SYMC	SYNTEC	TACC
TASCO	TCAP	TEAMG	TFMAMA	THANA	THANI	THCOM	THG	THIP	THRE	THREL	TIPCO
TISCO	TK	TKN	TKS	TKT	TMILL	TMT	TNDT	TNITY	TOA	TOP	TPBI
TQM	TRC	TRUE	TSC	TSR	TSTE	TSTH	TTA	TTB	TTCL	TTW	TU
TVDH	TVI	TVO	TWPC	U	UAC	UBIS	UPOIC	UV	VCOM	VGI	VIH
WACOAL	WAVE	WHA	WHAUP	WICE	WINNER	XPG	ZEN				



2S	7UP	ABICO	ABM	ACE	ACG	ADB	ADD	AEONTS	AGE	AHC	AIE
AIT	ALUCON	AMANAH	AMR	APCO	APCS	AQUA	ARIN	ARROW	AS	ASAP	ASEFA
ASIA	ASIAN	ASIMAR	ASK	ASN	ATP30	B	BA	BC	BCH	BE8	BEC
BH	BIG	BJC	BJCHI	BLA	BR	BRI	BROOK	BSM	BYD	CBG	CEN
CHARAN	CHAYO	CHG	CHOTI	CHOW	CI	CIG	CITY	CIVIL	CMC	CPL	CPW
CRANE	CRD	CSC	CSP	CV	CWT	DCC	DHOUSE	DITTO	DMT	DOD	DPAIN
DV8	EASON	EFORL	ERW	ESSO	ESTAR	FE	FLOYD	FORTH	FSS	FTE	GBX
GCAP	GENCO	GJS	GTB	GYT	HEMP	HPT	HTC	HUMAN	HYDRO	ICN	IFS
IIG	IMH	INET	INGRS	INSET	INSURE	IRCP	IT	ITD	J	JAS	JCK
JCKH	JMT	JR	KBS	KCAR	KIAT	KISS	KK	KOOL	KTIS	KUMWEL	KUN
KWC	KWM	L&E	LDC	LEO	LH	LHK	M	MATCH	MBAX	MEGA	META
MFC	MGT	MICRO	MILL	MITSI	MK	MODERN	MTI	NATION	NBC	NCAP	NCH
NDR	NETBAY	NEX	NINE	NNCL	NOVA	NPK	NRF	NTV	NUSA	NWR	OCC
OGC	ONEE	PACO	PATO	PB	PICO	PIMO	PIN	PJW	PL	PLE	PM
PMTA	PPP	PPPM	PRAPAT	PRECHA	PRIME	PRIN	PRINC	PROEN	PROS	PROUD	PSG
PSTC	PT	PTC	QLT	RCL	RICHY	RJH	ROJNA	RPC	RT	RWI	S11
SA	SABUY	SAK	SALEE	SAMCO	SANKO	SAPPE	SAWAD	SCAP	SCI	SCP	SE
SECURE	SFLEX	SFP	SFT	SGP	SIAM	SINGER	SKE	SKN	SKR	SKY	SLP
SMART	SMD	SMIT	SMT	SNNP	SNP	SO	SPA	SPC	SPCG	SR	SRICHA
SSF	SSP	STANLY	STC	STPI	SUC	SVOA	SVT	SWC	SYNEX	TAE	TAKUNI
TCC	TCMC	TFG	TFI	TFM	TGH	TIDLOR	TIGER	TIPH	TITLE	TM	TMC
TMD	TMI	TNL	TNP	TNR	TOG	TPA	TPAC	TPCS	TPIPL	TPIPP	TPLAS
TPS	TQR	TRITN	TRT	TRU	TRV	TSE	TVT	TWP	UBE	UEC	UKEM
UMI	UOBKH	UP	UPF	UTP	VIBHA	VL	VPO	VRANDA	WGE	WIK	WIN
WINMED	WORK	WP	XO	YUASA	ZIGA						



A	A5	AI	ALL	ALPHAX	AMC	APP	AQ	AU	B52	BEAUTY	BGT
BLAND	BM	BROCK	BSBM	BTNC	CAZ	CCP	CGD	CMAN	CMO	CMR	CPANEL
CPT	CSR	CTW	D	DCON	EKH	EMC	EP	EVER	F&D	FMT	GIFT
GLOCON	GLORY	GREEN	GSC	HL	HTECH	IHL	INOX	JAK	JMART	JSP	JUBILE
KASET	KCM	KWI	KYE	LEE	LPH	MATI	M-CHAI	MCS	MDX	MENA	MJD
MORE	MPIC	MUD	NC	NEWS	NFC	NSL	NV	PAF	PEACE	PF	PK
PPM	PRAKIT	PTECH	PTL	RAM	ROCK	RP	RPH	RSP	SIMAT	SISB	SK
SOLAR	SPACK	SPG	SQ	STARK	STECH	SUPER	SVH	TC	TCCC	TCJ	TEAM
THE	THMUI	TKC	TNH	TNPC	TOPP	TPCH	TPOLY	TRUBB	TTI	TYCN	UMS
UNIQ	UPA	UREKA	VARO	W	WFX	WPH	YGG				

ข้อมูล Anti-Corruption Progress Indicator ของบริษัทจดทะเบียน

ได้รับการรับรอง

2S	7UP	ADVANC	AF	AI	AIE	AIRA	AJ	AKP	AMA	AMANAH	AMATA
AMATAV	AP	APCS	AS	ASIAN	ASK	ASP	AWC	AYUD	B	BAFS	BAM
BANPU	BAY	BBL	BCH	BCP	BCPG	BE8	BEC	BEYOND	BGC	BGRIM	BKI
BLA	BPP	BROOK	BRR	BSBM	BTS	BWG	CEN	CENDEL	CFRESH	CGH	CHEWA
CHOTI	CHOW	CIG	CIMBT	CM	CMC	COM7	COTTO	CPALL	CPF	CPI	CPL
CPN	CRC	CSC	DCC	DELTA	DEMCO	DIMET	DRT	DTAC	DUSIT	EA	EASTW
EGCO	EP	EPG	ERW	ESTAR	ETE	FE	FNS	FPI	FPT	FSMART	FSS
FTE	GBX	GC	GCAP	GEL	GFPT	GGC	GJS	GPI	GPSC	GSTEEL	GULF
GUNKUL	HANA	HARN	HEMP	HENG	HMPRO	HTC	ICC	ICHI	IFS	III	ILINK
INET	INSURE	INTUCH	IRC	IRPC	ITEL	IVL	JKN	JR	K	KASET	KBANK
KBS	KCAR	KCE	KGI	KKP	KSL	KTB	KTC	KWI	L&E	LANNA	LH
LHFG	LHK	LPN	LRH	M	MAJOR	MAKRO	MALEE	MATCH	MBAX	MBK	MC
MCOT	META	MFC	MFEC	MILL	MINT	MONO	MOONG	MSC	MST	MTC	MTI
NBC	NEP	NINE	NKI	NOBLE	NOK	NSI	NWR	OCC	OGC	ORI	PAP
PATO	PB	PCSGH	PDG	PDJ	PG	PHOL	PK	PL	PLANB	PLANET	PLAT
PM	PPP	PPPM	PPS	PR9	PREB	PRG	PRINC	PRM	PROS	PSH	PSL
PSTC	PT	PTG	PTT	PTTEP	PTTGC	PYLON	Q-CON	QH	QLT	QTC	RATCH
RML	RWI	S&J	SAAM	SABINA	SAPPE	SAT	SC	SCB	SCC	SCCC	SCG
SCGP	SCM	SCN	SEAOIL	SE-ED	SELIC	SENA	SGP	SINGER	SIRI	SITHAI	SKR
SMIT	SMK	SMPC	SNC	SNP	SORKON	SPACK	SPALI	SPC	SPI	SPRC	SRICHA
SSF	SSP	SSSC	SST	STA	STGT	STOWER	SUSCO	SVI	SYMC	SYNTEC	TAE
TAKUNI	TASCO	TCAP	TCCM	TFG	TFI	TFMAMA	TGH	THANI	THCOM	THIP	THRE
THREL	TIDLOR	TIPCO	TISCO	TKS	TKT	TMILL	TMT	TNITY	TNL	TNP	TNR
TOG	TOP	TOPP	TPA	TPCS	TPP	TRU	TRUE	TSC	TSTE	TSTH	TTA
TTB	TTCL	TU	TVDH	TVI	TVO	TWPC	U	UBE	UBIS	UEC	UKEM
UOBKH	UPF	UV	VGI	VIH	WACOAL	WHA	WHAUP	WICE	WIJK	XO	YUASA
ZEN	ZIGA										

ประกาศเจตนาสมัคร

AH	ALT	APCO	ASW	B52	CHG	CI	CPR	CPW	DDD
ECF	EKH	ETC	EVER	FLOYD	GLOBAL	ILM	INOX	J	JMART
KEX	KUMWEL	LDC	MEGA	NCAP	NOVA	NRF	NUSA	OR	PIMO
SAK	SIS	SSS	STECH	SUPER	SVT	TKN	TMD	TMI	TQM
VARO	VCOM	VIBHA	W	WIN					

ไม่เปิดเผยหรือไม่มีนโยบาย

4CS	3K-BAT	A	A5	AAI	AAV	ABICO	ABM	ACAP	ACC
ADB	ADD	AEONTS	AFC	AGE	AHC	AIT	AJA	AKR	ALL
ALUCON	AMARC	AMARIN	AMC	AMR	ANAN	AOT	APEX	APP	APURE
ARIN	ARIP	ARROW	ASAP	ASEFA	ASIA	ASIMAR	ASN	ATP30	AU
BBGI	BBIK	BC	BCT	BDMS	BEAUTY	BEM	BGT	BH	BIG
BIZ	BJC	BJCHI	BKD	BLAND	BLESS	BLISS	BM	BOL	BR
BSM	BTG	BTNC	BTW	BUI	BYD	CAZ	CBG	CCET	CCP
CH	CHARAN	CHAYO	CHIC	CHO	CITY	CIVIL	CK	CKP	CMAN
CNT	COLOR	COMAN	CPANEL	CPH	CPT	CRANE	CRD	CSP	CSR
CV	CWT	D	DCON	DITTO	DMT	DOD	DPAINT	DTCI	DV8
EE	EFORL	EMC	ESSO	F&D	FANCY	FMT	FN	FORTH	FTI
GIFT	GL	GLAND	GLOCON	GLORY	GRAMMY	GRAND	GREEN	GSC	GTB
HL	HPT	HTECH	HUMAN	HYDRO	ICN	IFEC	IHL	IIG	IMH
INSET	IP	IRCP	IT	ITD	ITNS	JAK	JAS	JCK	JCKH
JSP	JUBILE	JWD	KAMART	KC	KCC	KCM	KDH	KIAT	KISS
KKC	KLINIQ	KOOL	KTIS	KUN	KWC	KWM	KYE	LALIN	LEE
LOXLEY	LPH	LST	MACO	MANRIN	MATI	MAX	M-CHAI	MCS	MDX
MGT	MICRO	MIDA	MITSIB	MJD	MK	ML	MODERN	MORE	MPIC
NATION	NC	NCH	NCL	NDR	NER	NETBAY	NEW	NEWS	NEX
NPK	NSL	NTV	NV	NVD	NYT	OHTL	OISHI	ONEE	OSP
PACO	PAF	PCC	PEACE	PERM	PF	PICO	PIN	PJW	PLUS
POLY	POMPUI	PORT	POST	PPM	PRAKIT	PRAPAT	PRECHA	PRIME	PRIN
PROUD	PSG	PTC	PTECH	PTL	RAM	RBF	RCL	RICHY	RJH
ROJNA	RP	RPC	RPH	RSP	RT	S	S11	SA	SABUY
SAM	SAMART	SAMCO	SAMTEL	SANKO	SAUCE	SAWAD	SAWANG	SCAP	SCI
SE	SEAFCO	SECURE	SENAJ	SFLEX	SFP	SFT	SGF	SHANG	SHR
SIMAT	SISB	SK	SKE	SKN	SKY	SLM	SLP	SMART	SMD
SO	SOLAR	SONIC	SPA	SPCG	SPG	SPVI	SQ	SR	SSC
STC	STEC	STHAI	STI	STP	STPI	SUC	SUN	SUTHA	SVH
SYNEX	TACC	TAPAC	TC	TCC	TCCC	TCJ	TCOAT	TEAM	TEAMG
TFM	TGE	TGPRO	TH	THAI	THANA	THE	THG	THL	THMUI
TITLE	TK	TKC	TLI	TM	TMC	TMW	TNDT	TNH	TNPC
TPBI	TPCH	TPIPL	TPIPP	TPLAS	TPOLY	TPS	TQR	TR	TRC
TRV	TSE	TSF	TSR	TTI	TTT	TTW	TVT	TWP	TWZ
UMI	UMS	UNIQ	UP	UPA	UPOIC	UREKA	UTP	UVAN	VL
VRANDA	WAVE	WFX	WGE	WINMED	WINNER	WORK	WORLD	WP	WPH
YONG									