

ติดอาวุธ กลยุทธ์อนุพันธ์

SET50 Index Future : S50Z23

Technical Outlook

- ภาพใน 1 ชั่วโมง ราคาพักตัวลงมาไม่ทำ Low ใหม่ พร้อมเกิดแท่งเทียนกลับตัวในลักษณะ Spinning Bottom แถวแนวรับ กอปรกับ MACD ที่พลิกกลับขึ้นมาอยู่เหนือเส้น Signal ซึ่งบ่งบอกถึงโมเมนตัมในทิศทางลบที่อ่อนแรงลง คาดว่าจะเห็นดัชนีรับาวด์ขึ้นมาทดสอบเส้น Trend Line แถว 865 จุด



Phillip Strategy : S50Z23

- Hold สถานะ Long ที่ทุน 857 จุด ตั้งเป้าทำกำไรที่ 865 และ 872 จุด ตัดขาดทุนหากดัชนีลงมาต่ำกว่า 853 จุด

แนวรับ

855

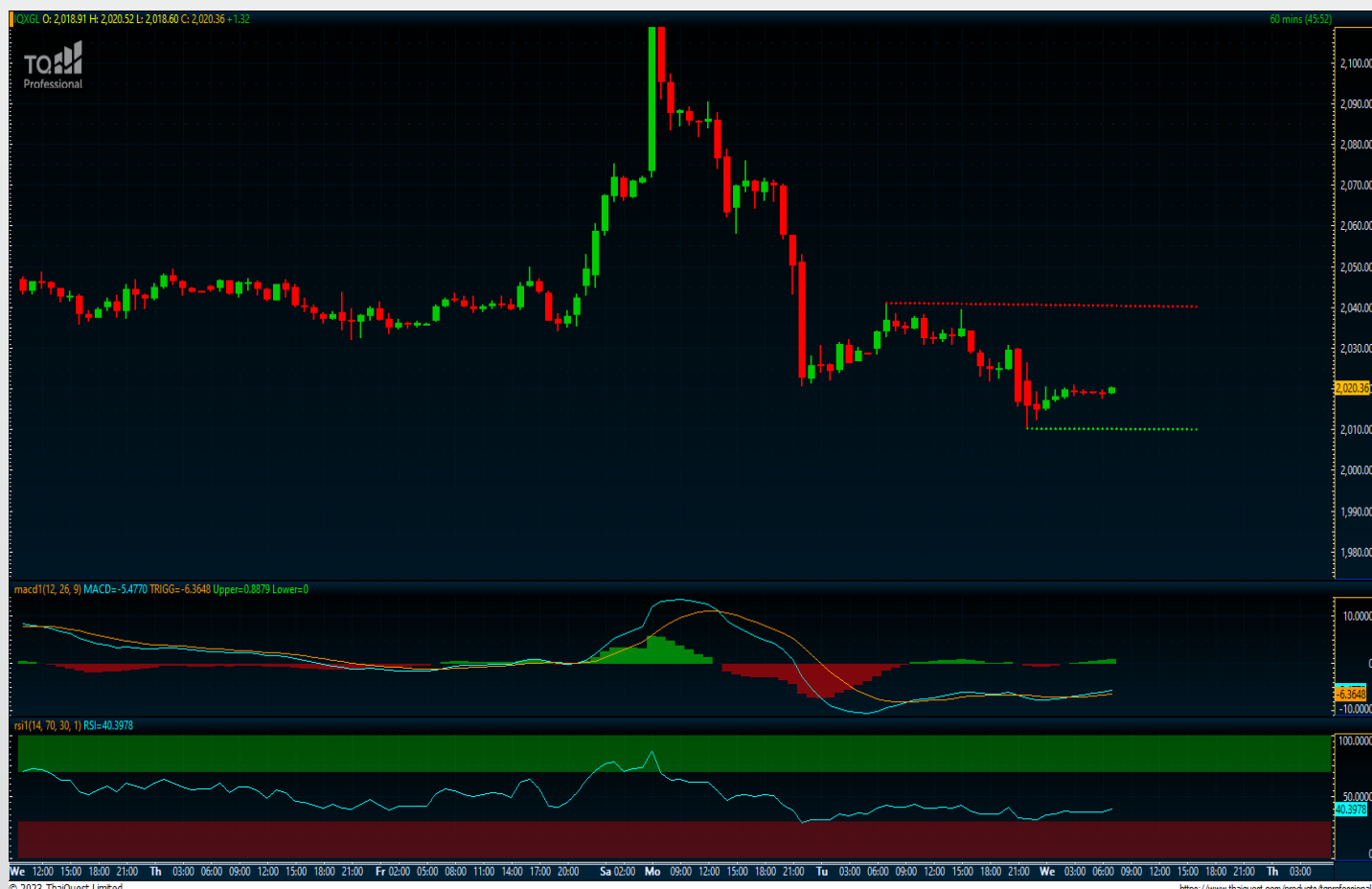
แนวต้าน

865, 872

Gold Online Futures : GOZ23

Technical Outlook

- ภาพใน 1 ชั่วโมง เกิดสัญญาณ Bullish Divergence จากทั้ง RSI และ MACD พร้อม MACD ที่พลิกกลับขึ้นมาอยู่เหนือเส้น Signal คาดว่าจะเห็นการรับาวด์กลับมาทดสอบ High ก่อนหน้าที่ \$2040



Phillip Strategy : GOZ23

- รอเปิดสถานะ Long ที่ \$2015 ตั้งเป้าทำกำไรที่ \$2030 และ \$2040 ตัดขาดทุนหากราคาลงมาต่ำกว่า \$2010
- Premium \$10

แนวรับ

2015

แนวต้าน

2030, 2040

ชุตติกาญจน์ สันติเมธวัฑฒ์ – นักวิเคราะห์การลงทุนปัจจัยพื้นฐานด้านตลาดทุนและปัจจัยทางเทคนิค #37928
ณัฏฐภัทร เนตรพิฑูร, CFA, CMT – นักวิเคราะห์การลงทุนปัจจัยพื้นฐานด้านตลาดทุนและปัจจัยทางเทคนิค #111498

เล่นสั้น พันทำไร

6 ธันวาคม 2566

**BLOCKTRADE
FLASH
TRADING**

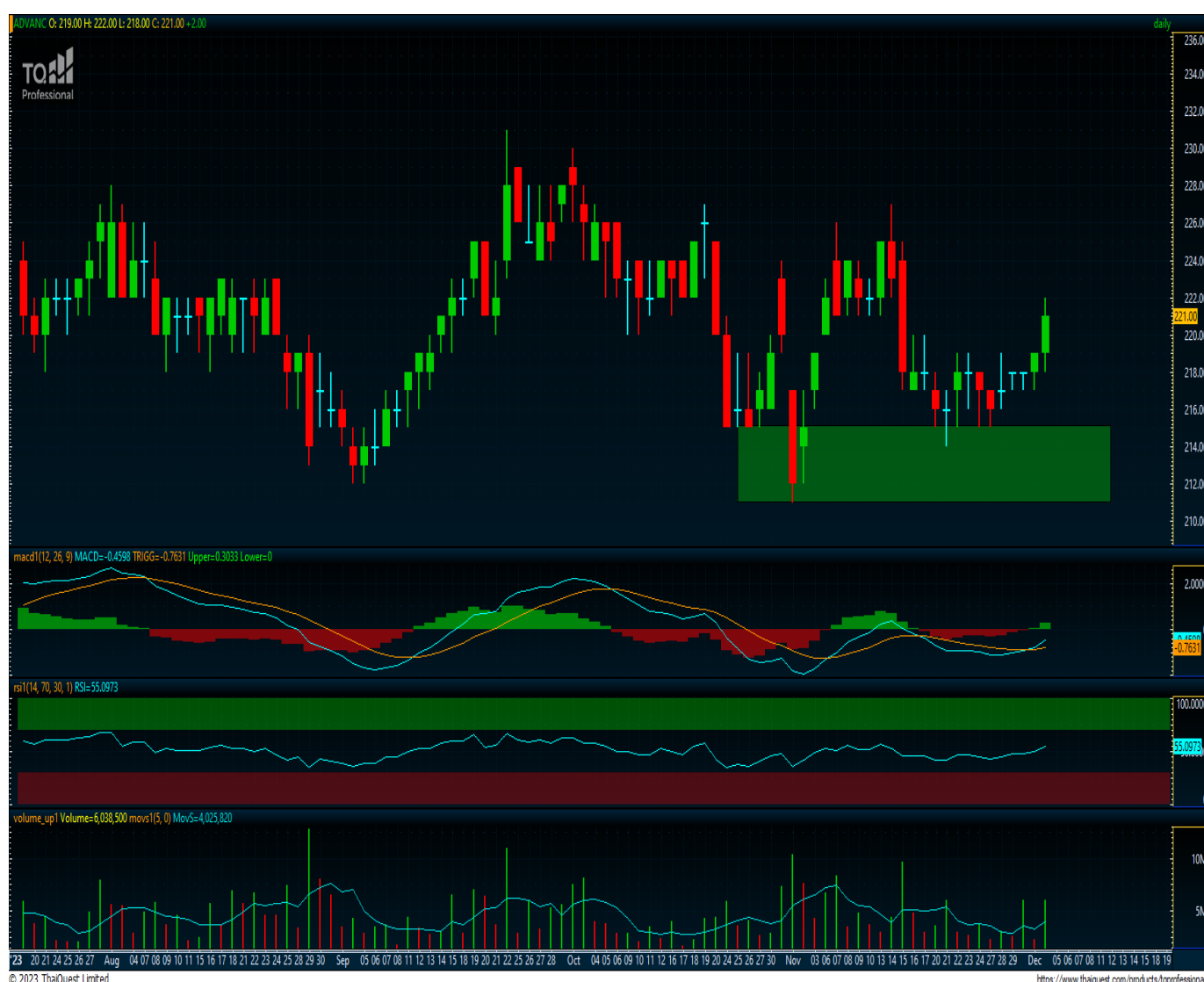
ADVANCZ23

Recommend : **Long**

Entry : **221.00**

Target : **228.00**

Stop Loss : **218.00**



Min contract size	20
Total IM	208,600
Leverage	21
Stock per contract	1,000
Stock	20,000
Spread	1.00

เปรียบเทียบผลตอบแทน	ADVANC	ADVANCZ23
เงินลงทุน ต่อ Block	4,420,000	208,600
ราคา	กำไรจากหุ้น	กำไรจาก BT
229.00	3.6%	76.7%
228.00	3.2%	67.1%
227.00	2.7%	57.5%
226.00	2.3%	47.9%
225.00	1.8%	38.4%
224.00	1.4%	28.8%
223.00	0.9%	19.2%
222.00	0.5%	9.6%
221.00	0.0%	0.0%
220.00	-0.5%	-9.6%
219.00	-0.9%	-19.2%
218.00	-1.4%	-28.8%
217.00	-1.8%	-38.4%


หมายเหตุ : % กำไรที่แสดงข้างต้นเป็นกำไรก่อนหักค่าธรรมเนียม ภาษี และดอกเบี้ย

Dhanaiphat_Netpittoon published on TradingView.com, Dec 06, 2023 08:31 UTC+7



TradingView

USDTHB



สัญญาปัจจุบัน : USDZ23

มุมมองทางเทคนิค

- ราคาชนแนวต้านใหญ่ที่บริเวณ 35.30 แล้ว ผ่านไปไม่ได้ สอดรับกับ MACD ที่ตัดลงต่ำกว่าเส้น Signal โดยเหลือแนวรับเส้น EMA200 เป็นแนวสุดท้าย หากราคากลับไปต่ำกว่า มีโอกาสที่ราคาจะลงมากรอบล่างที่บริเวณ 34.75

แนวรับ : 34.75 / 35.00


แนวต้าน : 35.30 / 35.40

Dhanaiphat_Netpittoon published on TradingView.com, Dec 06, 2023 08:36 UTC+7



TradingView

EURUSD



สัญญาปัจจุบัน : EURUSDZ23

มุมมองทางเทคนิค

- ราคาไต่ลงตามเส้น Trend Line และทำ Lower Low กับ Lower High ต่อเนื่อง พร้อมกับ MACD กองอยู่แดนลบ บ่งชี้ว่ารอบขาลงยังอยู่ โดยมีแนวรับถัดไปที่บริเวณ 1.0730-1.0760

แนวรับ : 1.0730 / 1.0760

แนวต้าน : 1.0830 / 1.0850

Dhanaiphat_Netpittoon published on TradingView.com, Dec 06, 2023 08:38 UTC+7



TradingView

USDJPY



สัญญาปัจจุบัน : USDJPYZ23

มุมมองทางเทคนิค

- ราคายังอยู่ในแนวโน้มขาลง ตามเส้น Trend Line และเส้น EMA200 ขณะที่กำลังการรับาวด์ยังมีน้อย แต่จาก MACD ที่กลับมาแดนบวกระยะสั้น คาดว่าราคาน่าจะ Sideways ในกรอบระหว่าง 146.25-147.80 ไปก่อน จนกว่าจะเลือกทาง

แนวรับ : 146.25 / 146.50

แนวต้าน : 147.80 / 148.20

Source : TradingView (อ้างอิงจากราคา Spot ของ OANDA, IDC)