

# สวัสดี !! ตอนเช้า

แนวโน้มตลาดวันนี้

📊

“แกว่งในกรอบ 1670-1690 จุด  
ติดตามถ้อยแถลงประธานเฟด”

คาด SET แกว่งในกรอบ 1670-1690 จุด โดยตลาดยังกังวลต่อการขึ้นดอกเบี้ยในเชิงรุกของเฟด หลังตลาดแรงงานยังแข็งแกร่ง ซึ่งนักลงทุนจะติดตามถ้อยแถลงของประธานเฟดในวันนี้ เพื่อติดตามสัญญาณทิศทางดอกเบี้ยต่อไป ด้านภาพรวม ยังให้ติดตามบริเวณ 1670 จุด หากไม่ต่ำกว่า มองดัชนีมีโอกาสขึ้นทดสอบกรอบบนบริเวณ 1690-1695 จุดได้อยู่

ประเด็นสำคัญ

🔔

- แผ่นดินไหวตุรกีทำให้ศูนย์ส่งออกน้ำมันเมืองเคย์ฮานหยุดปฏิบัติการ ส่งผลให้กระแสน้ำมันดิบที่ป้อนมาจากอิรักและอาเซอร์ไบจานหยุดชะงัก
- ปรน. ไบเดน จะแถลงนโยบายประจำปีต่อคองเกรสในวันนี้ (ตามเวลาสหรัฐ) โดยเฉพาะประเด็นกับจีนและสงครามยูเครน
- Dell เตรียมเลิกจ้างพนักงาน 6,650 ตำแหน่ง หลังอุปสงค์ PC หดตัวแรงกว่า 37%
- ประชุม ครม. วันนี้ คาดพิจารณาการจัดเก็บค่าธรรมเนียม นกท. ต่างชาติเข้าประเทศทางอากาศ 300 บาท/คน ทางบก-น้ำ 150 บาท/คน และเสนอขยายเวลาเปิดสถานบริการถึงตี 4
- พาณิชย์รายงานเงินเฟ้อ ม.ค. +5.02%YoY ต่ำกว่าคาด และต่ำสุดในรอบ 9 เดือน จากราคาพลังงานลดลง ส่วนเงินเฟ้อ ก.พ. คาดจะขยายตัวในอัตราที่ชะลอลง โดยคาดว่าจะไม่สูงถึง 5%YoY
- กทท. ปรับเป้า นกท. จีนเพิ่มเป็น 7-8 ล้านคน หลังทัวร์จีนรุกปรแรกถึงไทย คาดรายได้ทั้งปี 2.38 ล้านลบ.
- สปท. ระบุผลสำรวจแนวโน้มสินเชื่อ 1Q66 พบว่าอุปสงค์สินเชื่อ SMEs เพิ่มขึ้นจากภาพรวมเศรษฐกิจที่ฟื้นตัว ตามอานิสงส์ท่องเที่ยวฟื้น

กลยุทธ์การลงทุน

📊

ช่วงสั้นมอง SET จะแกว่งตัวในกรอบและยังคงมี Upside จำกัด ระหว่างรอปัจจัยหนุนใหม่และรอดูผลประกอบการ 4Q65 ของหุ้นกลุ่ม real sector ที่กำลังจะทยอยออกมา กลยุทธ์การลงทุนจึงยังคงแนะนำ “Selective Buy”

แนวรับ - แนวต้าน

1680/1670 - 1690/1695



ลือเป้าลงทุน

📊

**Weekly Portfolio** : มอง SET ยังรอดูปัจจัยใหม่และการประกาศผลประกอบการ 4Q65 ของหุ้นกลุ่ม real sector จึงแนะนำ “Selective Buy” ในธีมที่มีปัจจัยบวกเฉพาะตัว โดยเน้นรอซื้อเมื่อราคาอ่อนตัวไม่ไล่ราคา ดังนี้

- 1) หุ้นที่ราคายัง Laggard โดยมี PBV ต่ำกว่าค่าเฉลี่ย 5 ปี ย้อนหลังในอดีต และปี 2566 คาดกำไรจะเติบโต YoY อีกทั้งยังมี Valuation น่าสนใจ เลือก CPF GPSC SCGP HMPRO
- 2) หุ้นที่คาดได้รับอานิสงส์เม็ดเงินสะพัดเข้าสู่ระบบเศรษฐกิจจากการเข้าใกล้สู่ช่วงการเลือกตั้งของไทย เลือก BEC CENTEL CPN MAJOR
- 3) หุ้นที่คาดผลประกอบการ 4Q65-1Q66 มีแนวโน้มเติบโต YoY เลือก MINT CRC CPALL

Daily focus

★

**AWC** แนวโน้มดูสดใสขึ้นหลังจากประเทศไทยกลับมาเปิดประเทศอีกครั้ง โดย 4Q65 คาดผลประกอบการจะปรับตัวดีขึ้นทั้ง YoY และ QoQ ขณะที่ปี 2566 คาดพลิกกลับมาทำกำไรปกติ 895 ลบ. และ 1.6 พันลบ. ในปี 2567

**BLA** 4Q65 คาดกำไรจะเพิ่มขึ้น YoY (มาร์จิ้นจากการรับประกันภัยดีขึ้น) แต่จะอยู่ในระดับทรงตัว QoQ สำหรับปี 2566 คาดกำไรจะเติบโตอย่างแข็งแกร่ง 55% โดยเกิดจาก combined ratio ที่ลดลงมาก

# สวัสดี ตอนเช้า

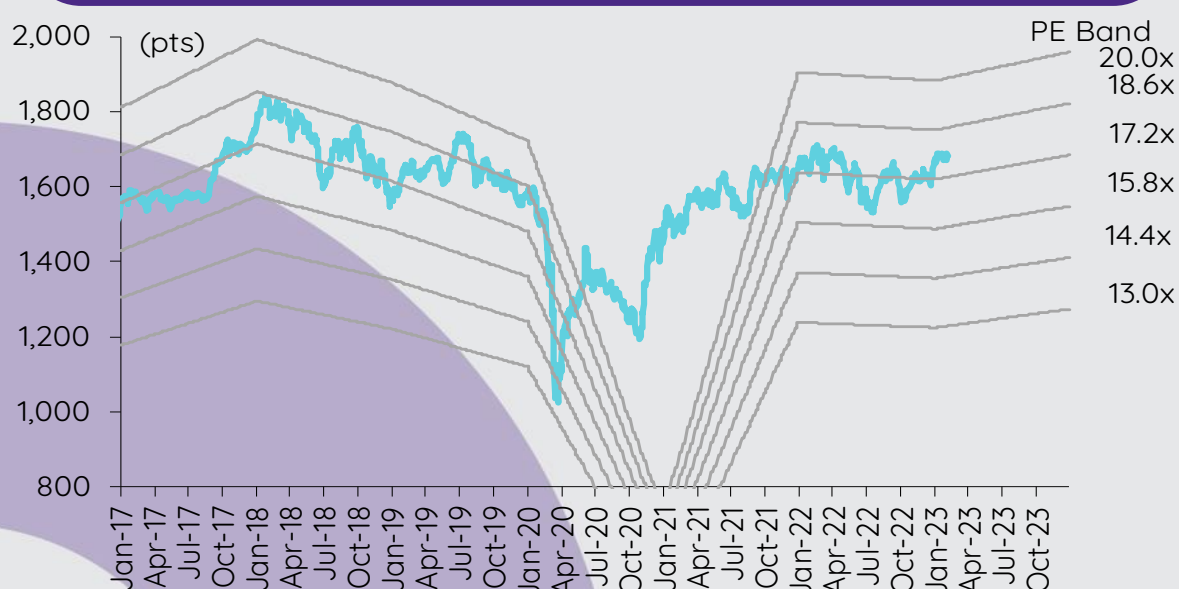
## บทวิเคราะห์วันนี้

CRC – ตั้งเป้ายอดขายและมาร์จิ้นเชิงบวกในปี 2566

## เกาะกระแสข่าวเศรษฐกิจ

วันที่	เหตุการณ์
6 ก.พ.	<b>Economic release:</b> EU – ยอดค้าปลีกเดือนธ.ค. TH – ดัชนีราคาผู้บริโภคเดือนม.ค.
7 ก.พ.	<b>Economic release:</b> JP – การใช้จ่ายภาคครัวเรือนเดือนธ.ค. US – ดุลการค้าเดือนธ.ค.
8 ก.พ.	<b>Economic release:</b> US - ปริมาณน้ำมันดิบคงคลังรายสัปดาห์
9 ก.พ.	<b>Economic release:</b> US - จำนวนผู้ขอสวัสดิการการว่างงานรายสัปดาห์ <b>Event:</b> ประกาศหุ้นเข้าออกดัชนี MSCI รอบก.พ.
10 ก.พ.	<b>Economic release:</b> JP – ดัชนีราคาผู้ผลิตเดือนม.ค. CN – ดัชนีราคาผู้ผลิตและผู้บริโภคเดือนม.ค.

## การเคลื่อนไหวของ SET Index



## ดัชนีตลาดหลักทรัพย์ของไทย

ดัชนี	6 ก.พ. (จุด)	Chg (จุด)	Chg (%)	มูลค่า (ล้านบาท)
SET	1,682.11	(6.25)	(0.37)	47,888.62
SET50	998.63	(5.59)	(0.56)	23,679.17
SET100	2,254.50	(11.92)	(0.53)	31,750.82
sSET	1,125.38	3.96	0.35	3,653.31
SETHD	1,008.04	(2.82)	(0.28)	15,055.29
SETCLMV	1,193.65	(8.85)	(0.74)	9,425.49
SETTHSI	1,064.43	(5.39)	(0.50)	28,170.14
SETWB	1,032.95	(6.28)	(0.60)	6,189.03
mai	614.14	0.90	0.15	3,292.99

## สรุปการซื้อขายแยกตามกลุ่มผู้ลงทุน

(ล้านบาท)	6 ก.พ.	WTD	MTD	YTD
<b>ต่างชาติ</b>				
สุทธิ	(2,269)	(2,269)	(7,342)	11,002
สัดส่วน (%)	46.71	46.71	49.33	49.00
<b>สถาบันฯ</b>				
สุทธิ	(108)	(108)	4,218	(20,053)
สัดส่วน (%)	6.70	6.70	6.93	9.27
<b>บัญชีบล.</b>				
สุทธิ	521	521	740	6,401
สัดส่วน (%)	6.97	6.97	7.51	7.38
<b>บุคคล</b>				
สุทธิ	1,856	1,856	2,383	2,650
สัดส่วน (%)	39.62	39.62	36.23	34.35

% ของมูลค่าการซื้อขายรายกลุ่มเทียบกับทั้งหมด

## การซื้อขายสุทธิแยกตามกลุ่มผู้ลงทุนของ S50 futures

(สัญญา)	6 ก.พ.	WTD	MTD	YTD
<b>ต่างชาติ</b>				
สุทธิ	(19,499)	(19,499)	11,617	(88,162)
<b>สถาบัน</b>				
สุทธิ	(1,979)	(1,979)	(1,495)	1,737
<b>รายย่อย</b>				
สุทธิ	21,478	21,478	(10,122)	86,425

## การซื้อขายของต่างชาติในตลาดพันธบัตร

(ล้านบาท)	6 ก.พ.	WTD	MTD	YTD
<b>ซื้อ</b>				
สุทธิ	1,206	1,206	10,937	184,629
<b>ขาย</b>				
สุทธิ	3,261	3,261	36,815	181,690
<b>สุทธิ</b>				
สุทธิ	(2,055)	(2,055)	(25,878)	2,939

**ตั้งเป้ายอดขายและมาร์จิ้นเชิงบวกในปี 2566**

ในปี 2566 CRC ตั้งเป้ารายได้รวมเติบโต 12-15% และ EBITDA เติบโต 18-20% โดยได้รับการสนับสนุนจากรายได้ที่สูงขึ้น อัตรากำไรขั้นต้นที่กว้างขึ้น และอัตราส่วนค่าใช้จ่าย SG&A/ยอดขายที่ควบคุมได้ ซึ่งบ่งชี้ถึงความแข็งแกร่งด้านอ็อปไซด์ต่อสมมติฐานยอดขายและมาร์จิ้นในปี 2566 ของเรา เราชอบ CRC เนื่องจากคาดว่ากำไรปี 2566 จะเติบโตอย่างแข็งแกร่งที่ 25% สูงกว่าค่าเฉลี่ยของกลุ่มพาณิชย์ที่ 21% เรายังคงเรทติ้ง OUTPERFORM สำหรับ CRC ด้วยราคาเป้าหมายสิ้นปี 2566 อ้างอิงวิธี DCF ที่ 50 บาท

**ยอดขายและงบลงทุนปี 2566** ในปี 2566 CRC ตั้งเป้ารายได้รวมเติบโต 12-15% YoY โดยได้แรงหนุนจากเศรษฐกิจที่ฟื้นตัว การท่องเที่ยวที่กลับมาคึกคัก และการขยายและปรับปรุงสาขา ทั้งนี้เมื่อแยกตามประเทศ บริษัทตั้งเป้ายอดขายในประเทศไทยเติบโต 14-16% เวียดนามเติบโต 10-12% และอิตาลีเติบโต 9-11% ขณะที่เมื่อแยกตามกลุ่มธุรกิจ บริษัทตั้งเป้ายอดขายกลุ่มแฟชันเติบโต 14-16% กลุ่มฮาร์ดไลน์เติบโต 13-15% และกลุ่มฟู้ดเติบโต 10-12% สำหรับการขยายสาขารูปแบบขนาดใหญ่ บริษัทวางแผนเปิดห้างสรรพสินค้า 2 สาขา (โรบินสัน ภูเก็ต และ เซ็นทรัล วิลล์) ร้านโทervis 10 สาขา ซูเปอร์มาร์เก็ต 15 สาขา และโรบินสัน โลฟิสโตส์ เซ็นเตอร์ 1 สาขา ในประเทศไทย ซูเปอร์มาร์เก็ต 8-10 สาขา และร้าน Nguyen Kim 5 สาขา ในเวียดนาม บริษัทตั้งเป้ารายได้จากการให้เช่าและบริการเติบโต 18-20% อันเป็นผลมาจากอัตราการใช้พื้นที่ที่เพิ่มขึ้น และการปรับส่วนลดค่าเช่าให้เป็นปกติใน 1H66 บริษัทตั้งงบลงทุนไว้ที่ 2.5-2.8 หมื่นลบ. (เทียบกับ 1.8 หมื่นลบ.ในปี 2565); 75% สำหรับประเทศไทย 23% สำหรับเวียดนาม และ 2% สำหรับอิตาลี และ 40% สำหรับกลุ่มแฟชัน 30% สำหรับกลุ่มฮาร์ดไลน์ และ 30% สำหรับกลุ่มฟู้ด

**เพิ่มมาร์จิ้นในปี 2566** ในปี 2566 CRC วางแผนเพิ่มความสามารถในการทำกำไรโดย: 1) ควบคุมต้นทุนผ่านการบริหารจัดการต้นทุนการดำเนินงานให้มีประสิทธิภาพสูงสุดด้วยการเพิ่มผลิตภาพและประสิทธิภาพของบุคลากรและการใช้จ่ายโฆษณาและส่งเสริมการขาย และดำเนินมาตรการประหยัดพลังงานเพิ่ม; 2) จัดสรรงบลงทุนให้มีประสิทธิภาพมากขึ้น โดยโครงการลงทุนใหม่จะใช้แหล่งเงินทุนที่แรกจากกระแสเงินสดภายในกิจการ เน้นขยายสาขา proven format และใช้ประโยชน์จาก synergy ของกลุ่ม CRC เพื่อลดต้นทุนการก่อสร้าง (เช่น ใช้ผลิตภัณฑ์จากโทervisมากขึ้น); 3) บริหารจัดการกระแสเงินสดให้ดีขึ้น โดยมุ่งเน้นการบริหารเงินทุนหมุนเวียนและสินค้าคงคลังให้อยู่ในระดับที่เหมาะสม ในปี 2566 CRC ตั้งเป้าอัตรากำไรขั้นต้นจากการค้าปลีกขยายตัวอย่างน้อย 50bps YoY หลักๆ เกิดจากยอดขายผลิตภัณฑ์มาร์จิ้นสูงที่เพิ่มขึ้นและการปรับส่วนลดโดยเริ่มจากกลุ่มแฟชัน ทั้งนี้เมื่อแยกตามกลุ่มธุรกิจ CRC ตั้งเป้ามาร์จิ้นของกลุ่มแฟชันเพิ่มขึ้น 30-50bps กลุ่มฮาร์ดไลน์เพิ่มขึ้น 30-50bps และกลุ่มฟู้ดเพิ่มขึ้น 10-20bps บริษัทตั้งเป้าอัตราส่วนค่าใช้จ่าย SG&A/ยอดขายในปี 2566 ต่ำกว่า 28% (ไม่เปลี่ยนแปลง YoY) สะท้อนถึงต้นทุนค่าสาธารณูปโภคระดับสูงในปี 2566 โดยมีแนวโน้ม upside ในกรณีที่ต้นทุนค่าสาธารณูปโภคลดลงใน 2H66 ด้วยยอดขายและมาร์จิ้นที่ดีขึ้น CRC จึงตั้งเป้า EBITDA เติบโต 18-20%

**ตั้งเป้าหมาย 5 ปีเชิงรุก** ในระยะ 5 ปีข้างหน้า (ปี 2566-60) CRC ตั้งเป้ายอดขายเติบโต 2.5 เท่า และ EBITDA เติบโต 3.5 เท่า โดยตั้งงบลงทุนไว้ที่ 1.5 แสนลบ. บริษัทตั้งเป้าเพิ่มจำนวนร้านค้าและพื้นที่เป็นสองเท่า และเพิ่มสัดส่วนยอดขายผ่านช่องทาง omnichannel ต่อยอดขายรวมสู่ระดับที่สูงกว่า 20% (เทียบกับ 18% ในปี 2565)

**ปัจจัยเสี่ยงที่สำคัญ:** การเปลี่ยนแปลงในด้านกำลังซื้อและต้นทุนที่สูงขึ้นจากแรงกดดันเงินเฟ้อ และอัตราดอกเบี้ยที่สูงขึ้น

ศิริมา ดิศสร, CFA  
นักวิเคราะห์การลงทุนปัจจัยพื้นฐานด้านหลักทรัพย์  
0-2949-1004  
sirima.dissara@scb.co.th



## สรุปข่าวในและต่างประเทศ

### สรุปข่าวเศรษฐกิจและตลาดต่างประเทศ

#### เศรษฐกิจโลก

📌 **คำสั่งซื้อภาคอุตสาหกรรมเยอรมนีดีขึ้น** อานิสงส์คำสั่งซื้อขนาดใหญ่ สำนักงานสถิติของเยอรมนีเปิดเผยข้อมูลว่า คำสั่งซื้อภาคอุตสาหกรรมของเยอรมนีในเดือนธ.ค. 2565 เพิ่มขึ้น 3.2%MoM ตัวเลขดังกล่าวมากกว่าการคาดการณ์ของนักวิเคราะห์ให้ไปพลสำรวจของสำนักข่าวรอยเตอร์ ซึ่งคาดไว้ว่าจะปรับตัวเพิ่มขึ้น 2.0% หลังจากที่ปรับตัวลดลง 4.4% ในเดือนพ.ย. การปรับตัวเพิ่มขึ้นในเดือนธ.ค. 2565 เป็นผลจากคำสั่งซื้อขนาดใหญ่ ซึ่งหากไม่นับคำสั่งซื้อดังกล่าวแล้ว คำสั่งซื้อภาคอุตสาหกรรมจะปรับตัวลดลง 0.6% - อินโฟเควสท์ (7 ก.พ. 66)

↔️ **รัสเซียพร้อมขายน้ำมันดิบให้อินเดียในราคาตลาด** นายอิกอร์ เซชิน ผู้นำรอสเนฟต์ บริษัทน้ำมันของรัฐบาลรัสเซียกล่าวกับสำนักข่าวรอยเตอร์ว่า รัสเซียเต็มใจที่จะขายน้ำมันให้แก่อินเดียในราคาตลาด นายเซชินระบุว่า การตัดสินใจว่าจะขายสัดส่วนการถือหุ้นเพิ่มเติมให้แก่บริษัทอินดีเซีย ริดเชอร์หรือบริษัทอินเดียอื่น ๆ ในโครงการซาคาลิน-1 หรือไม่นั้น ขึ้นอยู่กับรัฐบาลรัสเซีย อนึ่ง รัสเซียกลายเป็นซัพพลายเออร์น้ำมันที่ใหญ่ที่สุดของอินเดีย แทนที่อิรัก - อินโฟเควสท์ (6 ก.พ. 66)

📌 **ผู้เสียชีวิตพุ่งทะลุ 2,400 ศพ หลังแผ่นดินไหวครั้งใหญ่ช่ย์าตุร์กี** ผู้เสียชีวิตจากเหตุแผ่นดินไหวที่ตุรกียังคงมีจำนวนเพิ่มขึ้นอย่างต่อเนื่อง ล่าสุด สำนักข่าวรอยเตอร์รายงานว่ามีผู้เสียชีวิตมากกว่า 2,400 รายจากเหตุแผ่นดินไหวดังกล่าว โดยเป็นผู้เสียชีวิตในตุรกีจำนวน 1,541 ราย และซีเรียจำนวน 928 ราย ขณะที่บาดเจ็บกว่า 9,700 ราย ด้านนายสุไลมาน ซอยลู รัฐมนตรีมหาดไทยตุรกีกล่าวเรียกร้องความช่วยเหลือจากต่างประเทศ โดยระบุว่า รัฐบาลได้ประกาศเตือนภัยแผ่นดินไหวที่ระดับ 4 ซึ่งเป็นระดับสูงสุด และบังคับให้การรับความช่วยเหลือจากต่างประเทศ - อินโฟเควสท์ (8 ก.พ. 66)

#### ตลาดเงิน

📌 **ดอลลาร์สหรัฐแข็งค่าเมื่อเทียบกับสกุลเงินหลัก ๆ** ในการซื้อขายที่ตลาดปริวรรตเงินตรานิวยอร์กในวันจันทร์ (6 ก.พ.) โดยดอลลาร์ยังคงได้ปัจจัยบวกจากตัวเลขจ้างงานที่แข็งแกร่งเกินคาดของสหรัฐ ซึ่งจะเป็แรงหนุนให้ธนาคารกลางสหรัฐ (เฟด) เดินหน้าปรับขึ้นอัตราดอกเบี้ยต่อไป ทั้งนี้ ดัชนีดอลลาร์ซึ่งเป็นดัชนีวัดความเคลื่อนไหวของดอลลาร์เมื่อเทียบกับสกุลเงินหลัก 6 สกุลในตะกร้าเงิน เพิ่มขึ้น 0.66% แต่ที่ระดับ 103.6140 ดอลลาร์สหรัฐแข็งค่าเมื่อเทียบกับเงินเยน ที่ระดับ 132.51 เยน จากระดับ 131.06 เยน และแข็งค่าเมื่อเทียบกับฟรังก์สวิส ที่ระดับ 0.9281 ฟรังก์ จากระดับ 0.9258 ฟรังก์ นอกจากนี้ ดอลลาร์สหรัฐยังแข็งค่าเมื่อเทียบกับดอลลาร์แคนาดา ที่ระดับ 1.3444 ดอลลาร์แคนาดา จากระดับ 1.3398 ดอลลาร์แคนาดา และแข็งค่าเมื่อเทียบกับโครนาสวีเดน ที่ระดับ 10.6224 โครนา จากระดับ 10.5476 โครนา ส่วนยูโรอ่อนค่าลงเมื่อเทียบกับดอลลาร์สหรัฐ ที่ระดับ 1.0726 ดอลลาร์ จากระดับ 1.0803 ดอลลาร์ ขณะที่เงินปอนด์อ่อนค่าลงสู่ระดับ 1.2028 ดอลลาร์ จากระดับ 1.2054 ดอลลาร์ - IQ Biz (7 ก.พ. 66)

#### สินค้าโภคภัณฑ์

📌 **สัญญาทองคำตลาดนิวยอร์กปิดบวกในวันจันทร์ (6 ก.พ.)** โดยนักลงทุนช้อนซื้อหลังจากสัญญาทองคำร่วงลงแตะระดับต่ำสุดในรอบ 3 สัปดาห์ ทั้งนี้ สัญญาทองคำตลาด COMEX (Commodity Exchange) ส่งมอบเดือนเม.ย. เพิ่มขึ้น 2.9 ดอลลาร์ หรือ 0.15% ปิดที่ 1,879.5 ดอลลาร์/ออนซ์ - IQ Biz (7 ก.พ. 66)

📌 **สัญญาน้ำมันดิบเวสต์เท็กซัส (WTI) ตลาดนิวยอร์กปิดบวกในวันจันทร์ (6 ก.พ.)** โดยได้แรงหนุนจากการคาดการณ์ที่ว่า ความต้องการใช้น้ำมันในจีนจะฟื้นตัวหลังจากรัฐบาลผ่อนคลายมาตรการควบคุมโควิด-19 ทั้งนี้ สัญญาน้ำมันดิบ WTI ส่งมอบเดือนมี.ค. เพิ่มขึ้น 72 เซนต์ หรือ 1% ปิดที่ 74.11 ดอลลาร์/บาร์เรล ส่วนสัญญาน้ำมันดิบเบรนท์ (BRENT) ส่งมอบเดือนเม.ย. เพิ่มขึ้น 1.05 ดอลลาร์ หรือ 1.3% ปิดที่ 80.99 ดอลลาร์/บาร์เรล - IQ Biz (7 ก.พ. 66)

#### ตลาดหุ้น

📌 **ดัชนีดาวโจนส์ตลาดหุ้นนิวยอร์กปิดลบในวันจันทร์ (6 ก.พ.)** เนื่องจากนักลงทุนกังวลว่าธนาคารกลางสหรัฐ (เฟด) อาจปรับขึ้นอัตราดอกเบี้ยนานกว่าที่คาดไว้ หลังสหรัฐเปิดเผยตัวเลขจ้างงานที่แข็งแกร่ง ขณะเดียวกันนักลงทุนจับตาการแสดงความเห็นของบรรดาเจ้าหน้าที่เฟดในสัปดาห์นี้ ดัชนีเอสแอนด์พี 500 ปิดที่ 4,111.08 จุด ลดลง 25.40 จุด หรือ -0.61% และดัชนี Nasdaq ปิดที่ 11,887.45 จุด ลดลง 119.50 จุด หรือ -1.00% - IQ Biz (7 ก.พ. 66)

### สรุปข่าวเศรษฐกิจและตลาดในประเทศ

#### เศรษฐกิจไทย

📌 **'เอสเอ็มอี' แห่ขอสินเชื่อ** เดินหน้าลุยลงทุนเพิ่ม รัฐบาลเปิดผลสำรวจแนวโน้มสินเชื่อไตรมาสแรก ปี 66 พบดีมานด์สินเชื่อ "เอสเอ็มอี" ใกล้เคียงยกาน จากภาพรวมเศรษฐกิจฟื้น "ธนาคารกรุงเทพ" ซี เอสเอ็มอี แห่ขอกู้เพื่อใช้เป็นเงินหมุนเวียน-ลงทุนเพิ่ม อานิสงส์ท่องเที่ยวฟื้นพยุ่งหลายอุตสาหกรรมฟื้นตาม ด้านกสิกรไทย คาดไตรมาสแรกสินเชื่อโต 4-5% - กรุงเทพธุรกิจ (7 ก.พ. 66)

📌 **เปิดโผสิบคำที่พร้อมฝ่าพิชเศรษฐกิจ** นายสุริยะ จึงรุ่งเรืองกิจ รว.อุตสาหกรรม เปิดเผยว่า สำนักงานเศรษฐกิจอุตสาหกรรม (สศอ.) ได้รายงานสถานการณ์ภาคอุตสาหกรรมไทยในปีหน้า มีการขยายตัวอย่างต่อเนื่องจากปีที่ผ่านมา แต่ภาคอุตสาหกรรมไทยยังต้องปรับตัวเผชิญกับความท้าทาย ทั้งความผันผวนของภาวะเศรษฐกิจโลก ความไม่แน่นอนจากความขัดแย้งทางภูมิรัฐศาสตร์ระหว่างประเทศมหาอำนาจ และภัยธรรมชาติ ขณะที่อุตสาหกรรมที่จะมีการเติบโตและขยายตัวได้โดดเด่นในปีนี้มี อาทิ ยานยนต์ โดยเฉพาะยานยนต์ที่เป็นมิตรกับสิ่งแวดล้อม, ชิ้นส่วนอิเล็กทรอนิกส์ มีความต้องการใช้ที่สูงขึ้นมาก จากการเติบโตของอุตสาหกรรมดิจิทัล ในทุกอุตสาหกรรม อาทิ การผลิตชิ้นส่วนอิเล็กทรอนิกส์ โดยเฉพาะแผงวงจรรวม (IC) และแผงวงจรอิเล็กทรอนิกส์ (PCBA) - ไทยรัฐ (7 ก.พ. 66)

↔️ **สัญญาณ 'เงินเฟ้อ' ร่วงต่อ 'พาณิชย์' คาดทั้งปี 2-3%** "พาณิชย์" เผยเงินเฟ้อ ม.ค.66 สูงขึ้น 5.02% แต่ชะลอตัวลงอยู่ระดับต่ำสุดในรอบ 9 เดือน จากราคาพลังงาน-อาหารสดลดลง คาด ก.พ.เงินเฟ้อลดต่อเนื่อง ตั้งเป้าทั้งปี 2-3% ด้าน "อาคม" ซีเศรษฐกิจโลกเริ่มถดถอยสะท้อนจากราคาน้ำมันโลกลดลง เชื้อส่งผลิตต่อธุรกิจโลจิสติกส์ มองราคาปุ๋ยเคมีสอดคล้องตาม - กรุงเทพธุรกิจ (7 ก.พ. 66)

#### SET















📌 SET ปิดที่ 1,682.11 จุด ลดลง 6.25 จุด (-0.37%) มูลค่าการซื้อขาย 47,903.55 ล้านบาท การซื้อขายหุ้น ดัชนีเคลื่อนไหวในแดนลบตลอดทั้งวัน โดยทำจุดสูงสุด 1,687.78 จุด และต่ำสุด 1,680.22 จุด - IQ Biz (6 ก.พ. 66)

**สรุปข่าวเศรษฐกิจและตลาดในประเทศ (ต่อ)**

<b>ยานยนต์ไฟฟ้า</b>	↔ “อาคม” เตรียมเสนอมาตรฐานการสนับสนุนแบบฯ พร้อมภาษีนำเข้ากรมภายในเดือนนี้ ก่อนเปิดให้เอกชนเข้าเซ็นสัญญาร่วมโครงการเดือนมีนาคม 66 มองตลาดแบบฯ แข่งเดือดเจ้าใหญ่ EA GPSC ปะทะกลุ่มผลิตรถ-แบบฯ จีน CATL และบีวายดี ด้านพลังงานบริษัทรับเงินอุดหนุนภาครัฐมากสุด 2.4 พันล้านบาท ผู้บริหารสิ้นพร้อมขยายกำลังผลิตเกิน 8 กิกะวัตต์ มองผู้ผลิตแบบฯ จีนไม่ใช้คู่แข่ง เนื่องจากผลิตขายจนละตลาดกัน ร่อนหนังสือเชิญนายกฯ มาเลเซียโรงงานแบบฯ ใหญ่สุดในไทย – ข่าวหุ้น (7 ก.พ. 66)
<b>AH</b>	↔ AH ออเดอร์รถอีวีเข้าเพียง ย่ำมีฐานการผลิตหลายแห่งทั้งในยุโรปและเอเชีย มองดีมานด์เติบโตแรง พร้อมลุยส่งออเดอร์ “วันฟาสต์” มูลค่า 300 ล้านบาท ทอยบุกตั้งแอด Q1/2566 มั่นใจปีนี้รายได้โต 10-15% – ก้นหุ้น (7 ก.พ. 66)
<b>BJC</b>	↔ BJC รับต่างชาติเข้าพรีรันด้านสาขาท่องเที่ยว ยอดขายทะยาน ชีงเฉพาะบิกชีราชดำริทะลักวันละ 11 ล้านบาท มูลค่าเช่ากลับมา ทั่วจีนเข้าดันยอดอีก เดินหน้าขยายสาขาต่อเนื่อง จริงจิงผสานโซ่ช่วยขึ้น “ร้านโดนใจ” ชี้จุดแข็งเติบโตสะดวก เป้าปีนี้ 8 พันร้านค้า ก่อนขยายสู่ 3 หมื่นร้านค้า ปี 2570 เร่งตีตลาดรัฐผลค่าไฟฟ้า – ก้นหุ้น (7 ก.พ. 66)
<b>CBG</b>	↔ บิ๊ก CBG ขานรับฤดูร้อนปีนี้เหนือกว่าปกติ เตรียมพร้อมรถเครื่องเต็มช่วงไฮซีซั่น เขี่ยยอดขายแรง พร้อมเดินหน้าออกสินค้าใหม่รองรับ ชูต่างประเทศโดดเด่น จีนกลับมาฟื้นดี ทั้งปีคาดยอดขายเติบโตไม่ต่ำกว่า 20% – ก้นหุ้น (7 ก.พ. 66)
<b>CRC</b>	↔ ยักษ์ใหญ่เซ็นทรัลเรียลเอสเตทลงทุนหนัก “ไทย-เวียดนาม-อิตาลี” เร่งต่อก้าวกระโดด รับกำลังซื้อ-เศรษฐกิจฟื้น ขุมทรัพย์นักท่องเที่ยวจีนใช้จ่ายพุ่ง 5-10 เท่า ดันกำไรปีนี้ขยายตัว 6-8% ทางแผน 5 ปี อดติด 1.5 แสนล้าน ดันมาร์เก็ตแคปทะยาน 2.5 เท่า ผงดาเบอร์ 1 “เน็ตซ์-เจน ออมนิ รีเทลเลอร์” แห่งภูมิภาคเอเชีย – กรุงเทพธุรกิจ (7 ก.พ. 66)
<b>GULF, ADVANC</b>	🟢 GULF ผนึกกำลัง ADVANC-Singtel เดินหน้าก่อสร้างโครงการดาต้าเซ็นเตอร์ ขนาดกว่า 20 เมกะวัตต์ เพิ่มมูลค่าให้กับธุรกิจดาต้าเซ็นเตอร์ คาดเปิดให้บริการปี 2568 ด้าน ADVANC วาง 5 กลยุทธ์ สร้าง Digital Business Ecosystem พร้อมตั้งเป้าหมายเป็นพันธมิตรดิจิทัล อันดับ 1 ในใจของผู้ประกอบการ ชิบเคชั่นธุรกิจปีนี้ – ก้นหุ้น (7 ก.พ. 66)
<b>JMART</b>	↔ JMART เอล! ทั่วจีนเดินทางเข้าไทย หนุนธุรกิจโมบาย-“สุกดีน้อย” บอสใหญ่ “อดิศักดิ์ สุขุมวิทยา” ลั่นเก็บเกี่ยวเงินลงทุนใน BNN เต็มที่ตั้งไตรมาส 1/2566 ลุย Virtual Bank ต่อยอด อีโคซิสเต็มเสริมแกร่ง พร้อมปักเป้าปี 2566 กำไรทะยาน 50% จากปี 2565 หนุนธุรกิจโตต่อเนื่อง – ก้นหุ้น (7 ก.พ. 66)
<b>NDR</b>	↔ NDR พุ่งเป้าลดต้นทุนผลิต ควบงบลงทุน 40 ล้านบาท ตัดตั้งโซลาร์รูฟเพิ่มอีก 2 เมกะวัตต์ เซฟค่าไฟได้เดือนละ 8 แสนถึง 1 ล้านบาท คาดมาร์จิ้นปีนี้ดีกว่าปีก่อน ฟากผู้บริหารตั้งเป้ายอดขายปี 2566 แตะ 1 พันล้านบาท – ก้นหุ้น (7 ก.พ. 66)
<b>THANA</b>	↔ THANA ส่งสัญญาณธุรกิจอสังหาฯปีกระต่ายดีมานด์ล้น ปักหมุดเปิดโครงการใหม่ 3 โครงการ มูลค่า 2.2 พันล้านบาท พร้อมทุ่มเงินพันล้านบาทซื้อที่ดินเพิ่ม ทุนสินค้าพร้อมขาย 700 ล้านบาท ลุยจับกลุ่มลูกค้าพรีเมียม อดยอดรอโอนแน่น 400 กว่าล้านบาท – ก้นหุ้น (7 ก.พ. 66)
<b>WICE, SAT</b>	🟢 2 ยักษ์ใหญ่ WICE เซ็นเอ็มไอยู SAT ผนึกความร่วมมือทางธุรกิจ เดินหน้าพัฒนาโครงการ Green Logistics Hub คลังสินค้าและศูนย์กระจายสินค้าที่ทันสมัยในย่านบางนาและ จ.ระยอง รวมพื้นที่กว่า 50,000 ตร.ม. ยกระดับบริการโลจิสติกส์แบบครบวงจร – ข่าวหุ้น (7 ก.พ. 66)

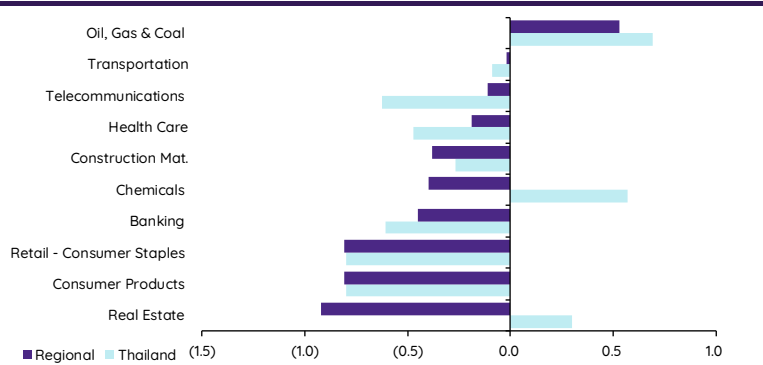
## Update ทภาวะตลาด

### การเคลื่อนไหวของตลาดทั่วโลก

	6-Feb	Index	Chg (pts)	Performance (%)				PE (x)		EPS gth (%)		PBV (x)		ROE (%)	
				1D	WTD	MTD	YTD	23F	24F	23F	24F	23F	24F	23F	24F
S&P 500		4,111	(25.40)	(0.6)	(0.6)	0.8	7.1	18.5	18.5	(0.5)	0.0	4.0	3.7	17.9	18.3
Euro Stoxx 600		457	(3.61)	(0.8)	(0.8)	0.9	7.6	13.3	13.1	(2.7)	1.8	1.9	1.8	12.6	12.7
Japan		27,694	184.19	0.7	0.7	1.3	6.1	18.9	16.4	2.1	15.6	1.7	1.6	8.8	9.5
Hang Seng		21,222	(438.31)	(2.0)	(2.0)	(2.8)	7.3	11.8	9.9	(5.4)	18.5	1.2	1.1	9.4	10.9
MSCI Asia x J		677	0.00	0.0	0.0	1.0	9.3	12.5	12.9	9.3	(2.8)	1.5	1.4	11.4	10.4
Philippines		6,937	(90.77)	(1.3)	(1.3)	2.1	5.6	15.5	13.6	(7.0)	13.7	1.7	1.6	11.1	12.0
Indonesia		6,874	(37.94)	(0.5)	(0.5)	0.5	0.3	14.5	13.8	0.3	4.6	1.9	1.7	13.3	12.6
Malaysia		1,490	0.00	0.0	0.0	0.3	(0.3)	14.6	13.2	7.6	11.1	1.4	1.3	9.6	10.1
Thailand		1,682	(6.25)	(0.4)	(0.4)	0.6	0.8	17.2	15.8	4.1	8.3	1.8	1.6	10.7	10.1
<b>Asean 4 - simple avg.</b>				<b>(0.6)</b>	<b>(0.6)</b>	<b>0.9</b>	<b>1.6</b>	<b>15.4</b>	<b>14.1</b>	<b>1.3</b>	<b>9.4</b>	<b>1.7</b>	<b>1.6</b>	<b>11.1</b>	<b>11.2</b>
China		3,239	(24.71)	(0.8)	(0.8)	(0.5)	4.8	12.2	10.7	14.2	14.3	1.4	1.3	11.0	11.8
India		60,507	(334.98)	(0.6)	(0.6)	1.6	(0.5)	19.8	16.8	(4.9)	18.0	3.0	2.6	15.1	15.7
Singapore		3,386	1.64	0.0	0.0	0.6	4.1	12.9	11.3	5.6	14.3	1.1	1.1	9.1	9.6
Taiwan		15,393	(209.84)	(1.3)	(1.3)	0.8	8.9	11.6	14.2	(3.4)	(18.3)	2.1	2.0	17.8	13.9
Korea		2,438	(42.21)	(1.7)	(1.7)	0.5	9.0	10.7	12.9	(93.6)	(16.7)	0.9	0.9	8.8	7.0
<b>Others</b>				<b>(0.9)</b>	<b>(0.9)</b>	<b>0.6</b>	<b>5.3</b>	<b>13.4</b>	<b>13.2</b>	<b>(16.4)</b>	<b>2.3</b>	<b>1.7</b>	<b>1.6</b>	<b>12.4</b>	<b>11.6</b>

### การเคลื่อนไหวรายกลุ่มอุตสาหกรรมของตลาดหุ้นภูมิภาค

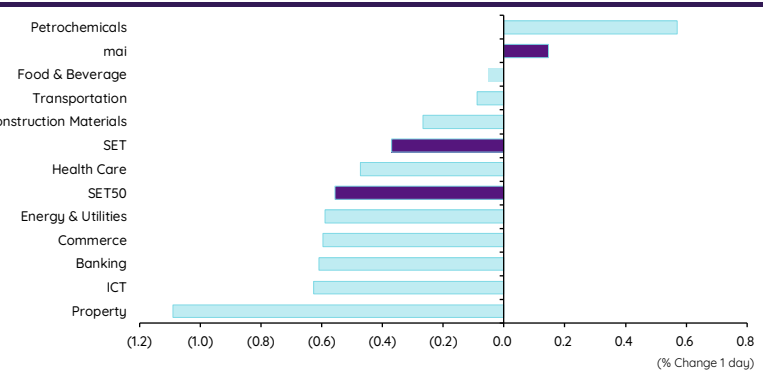
	Price performance (%) *			
	6-Feb	WoW	MoM	YTD
Banking	(0.45)	(0.95)	4.12	2.34
Chemicals	(0.40)	0.41	7.51	6.72
Construction Mat.	(0.38)	0.09	8.17	7.10
Consumer Products	(0.81)	(0.26)	3.87	2.11
Health Care	(0.19)	0.05	6.09	4.61
Oil, Gas & Coal	0.53	0.33	5.89	5.48
Real Estate	(0.92)	(0.82)	1.73	3.10
Retail - Consumer Staples	(0.81)	(0.26)	3.87	2.11
Telecommunications	(0.11)	0.73	7.82	8.00
Transportation	(0.02)	0.16	5.64	4.47



\* การเคลื่อนไหวรายกลุ่มอุตสาหกรรมของตลาดหุ้นภูมิภาค (%) อินทิซตูด US\$ และการเคลื่อนไหวรายกลุ่มอุตสาหกรรมของตลาดหุ้นไทย (%) อินทิซตูดบาท

### การเคลื่อนไหวรายกลุ่มอุตสาหกรรมของตลาดหุ้นไทย

	Price performance (%)			
	6-Feb	WoW	MTD	YTD
Banking	(0.61)	(1.76)	(0.10)	0.50
Commerce	(0.60)	(0.26)	1.10	(0.35)
Construction Materials	(0.27)	(0.84)	0.17	(0.45)
Energy & Utilities	(0.59)	(1.39)	(0.92)	(3.54)
Food & Beverage	(0.05)	0.53	0.82	0.42
Health Care	(0.47)	0.34	0.07	2.81
ICT	(0.63)	(0.04)	0.59	1.65
Petrochemicals	0.57	(0.67)	0.83	2.70
Property	(1.09)	(0.03)	0.27	(0.31)
Transportation	(0.09)	(1.70)	(0.61)	(0.39)
SET	(0.37)	0.05	0.64	0.81
SET50	(0.56)	(0.41)	0.57	(0.66)
MAI	0.15	1.54	1.68	5.13



### มูลค่าการซื้อขาย 10 อันดับ

Stock	Price (Bt)	Value (Btmn)	Chg (%)
DELTA	950.00	2,553.23	-
KCE	56.50	1,437.81	(2.59)
PTTEP	164.00	1,376.90	(1.20)
BANPU	11.30	1,292.54	(1.74)
CPALL	66.75	1,222.63	(1.11)
PTT	32.75	1,139.35	(0.76)
KBANK	144.00	1,121.06	-
EA	88.75	971.30	(0.84)
BBL	161.00	1,040.61	(0.31)
SCB	104.00	752.53	(0.95)

### ราคาเพิ่มขึ้น 10 อันดับ

Stock	Price (Bt)	Value (Btmn)	Chg (%)
SDC	0.22	188.00	22.22
TRC	0.84	700.06	20.00
TKT	3.70	463.34	14.91
MPIC	2.42	37.07	13.08
7UP	0.88	200.95	12.82
PTECH	26.25	0.34	12.18
M-PAT	4.86	0.02	10.96
FSS	4.44	440.73	10.45
ITEL	4.14	168.90	10.11
SKY	25.25	458.80	9.78

### ราคาลดลง 10 อันดับ

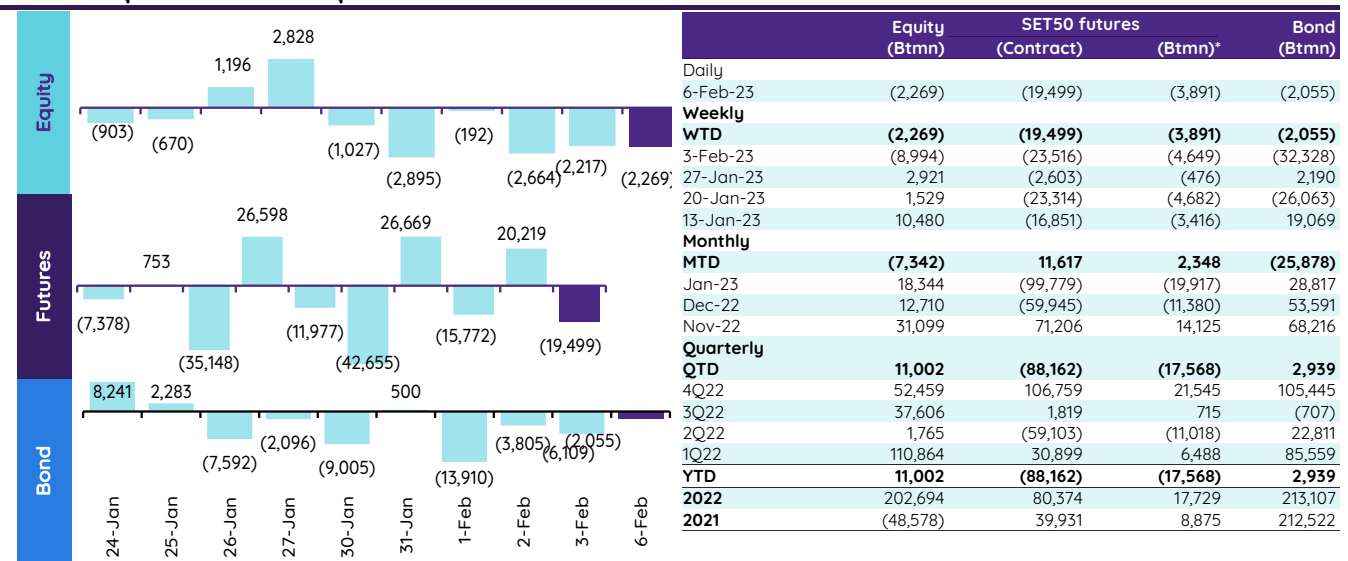
Stock	Price (Bt)	Value (Btmn)	Chg (%)
JTS	43.75	127.18	(7.41)
PPPM	0.13	1.48	(7.14)
EMC	0.15	0.57	(6.25)
GIFT	6.75	8.65	(5.59)
TRITN	0.17	1.78	(5.56)
STI	7.55	54.03	(4.43)
RABBIT	1.15	52.06	(4.17)
SM	2.08	28.40	(3.70)
SIRI	1.86	562.43	(3.63)
MALEE	6.65	4.53	(3.62)

## ทิศทางของกระแสเงินทุนต่างชาติ

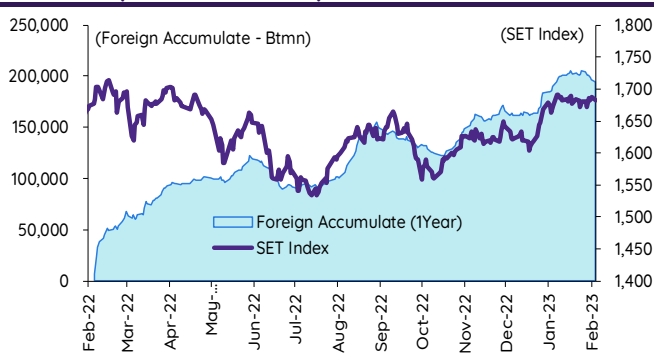
การเคลื่อนย้ายเงินทุนต่างชาติในตลาดหุ้นภูมิภาค

(US\$ Mn)	Thailand	Indonesia	Philippines	Malaysia	Vietnam	India	Taiwan	South Korea	Japan
<b>Daily</b>									
6-Feb-23	(67)	48	(26)		17		(425)	(262)	
3-Feb-23	(66)	84	7	(16)	23	(30)	438	476	
2-Feb-23	(81)	(17)	2	8	18	(444)	851	626	
1-Feb-23	(6)	13	14		4	311	447	325	
31-Jan-23	(88)	(45)	(15)	(23)	(5)	(570)	187	(305)	
<b>Weekly</b>									
<b>WTD</b>	<b>(67)</b>	<b>48</b>	<b>(26)</b>	<b>(42)</b>	<b>17</b>	<b>(1,431)</b>	<b>(425)</b>	<b>(262)</b>	<b>2,922</b>
3-Feb-23	(272)	53	10	(42)	72	(1,431)	4,429	1,111	0
27-Jan-23	89	114	33	(14)	22	(770)	0	2,291	2,922
20-Jan-23	46	42	83	(39)	108	236	1,103	1,078	(640)
13-Jan-23	314	(193)	(1)	(11)	(64)	(1,256)	3,137	1,384	1,451
<b>Monthly</b>									
<b>MTD</b>	<b>(220)</b>	<b>127</b>	<b>(4)</b>	<b>(8)</b>	<b>62</b>	<b>(164)</b>	<b>1,311</b>	<b>1,164</b>	<b>0</b>
Jan-23	545	(204)	122	(82)	162	(3,660)	7,241	5,240	2,226
Dec-22	369	(1,344)	(109)	(309)	535	(167)	(2,885)	(1,305)	(1,053)
Nov-22	847	45	99	(61)	645	4,679	6,476	3,028	9,544
<b>YTD</b>	<b>325</b>	<b>(77)</b>	<b>118</b>	<b>(89)</b>	<b>223</b>	<b>(3,823)</b>	<b>8,552</b>	<b>6,404</b>	<b>2,226</b>

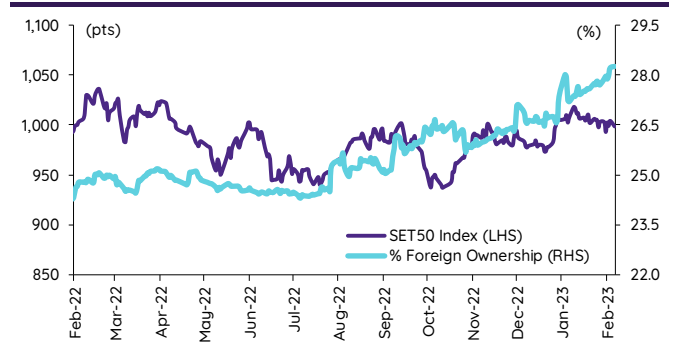
## ยอดซื้อขายสุทธิรายวันของนักลงทุนต่างชาติในประเทศไทย



## การซื้อขายสุทธิสะสมของนักลงทุนต่างชาติ และ SET



## SET50 และสัดส่วนการถือครองของต่างชาติ (ไม่รวม NVDR)



## รายชื่อ/ขายสุทธิของนักลงทุนต่างชาติ

สัดส่วนการถือครองหุ้นของนักลงทุนต่างชาติเปลี่ยนแปลงมากที่สุด 10 อันดับ

	Fgn hld (%)	Δ Fgn (M.shares)	Buy* (Btmn)		Fgn hld (%)	Δ Fgn (M.shares)	Sell* (Btmn)		Buy* (Btmn)	Sell* (Btmn)	
TIDLOR	37.56	19.35	581	PTTEP	15.19	(3.75)	(615)	PTTEP	101	EA	(328)
BBL	27.41	2.26	363	CPALL	32.44	(4.85)	(323)	ITC	100	KBANK	(278)
CRC	13.13	4.08	182	KKP	14.04	(3.95)	(271)	THG	77	AOT	(151)
KCE	18.82	1.83	103	SCC	11.56	(0.47)	(158)	MTC	53	KTB	(142)
TISCO	46.01	0.96	98	SCB	17.31	(0.97)	(100)	KCE	48	SCB	(137)
SPALI	20.30	4.02	97	BH	31.40	(0.45)	(97)	SKY	45	BBL	(114)
CENTEL	8.21	1.17	63	AOT	9.25	(1.14)	(84)	SABUY	41	ADVANC	(105)
CPN	22.70	0.71	52	MINT	29.51	(2.50)	(84)	AMATA	34	HANA	(105)
COM7	5.61	1.51	49	MTC	4.85	(2.16)	(84)	WHA	30	SCGP	(91)
HANA	51.28	0.56	36	MEGA	12.19	(1.44)	(74)	BLA	29	GPSC	(74)

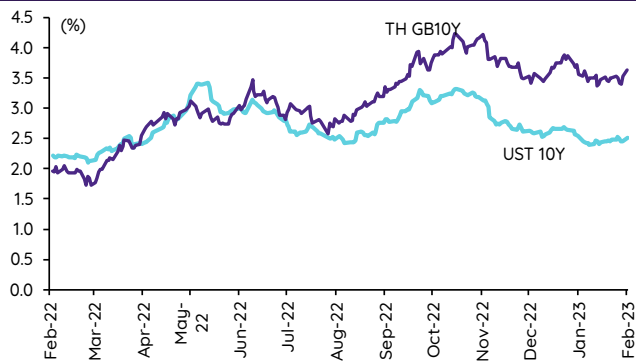
\* ประมาณการโดย InnovestX Research

## Update ราคาสินทรัพย์ประเภทต่างๆ

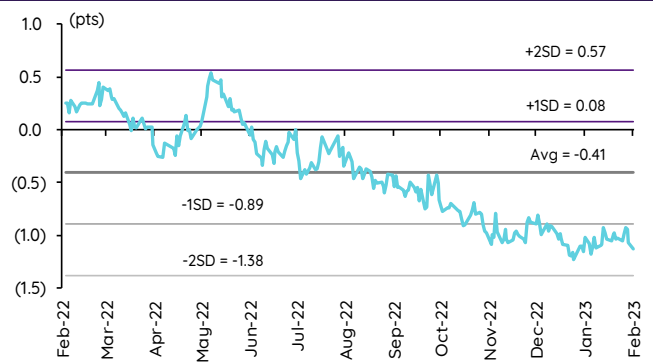
### ดัชนีชี้วัดที่สำคัญ

	ราคาปิด	6 ก.พ.	WoW	MoM	YoY	YTD
<b>ดัชนีความเชื่อมั่น</b>						
VIX Index	19.43	6.00	(2.56)	(8.05)	(16.32)	(10.34)
Europe CDS (bps)	72.364	0.00	(7.04)	(10.28)	8.93	(18.25)
LIBOR OIS Spread (bps)	0.08464	(1.34)	(2.39)	(9.35)	5.86	(7.84)
TED Spread (bps)	0.2091	1.09	4.91	(2.18)	9.33	(21.53)
<b>อัตราแลกเปลี่ยน:</b>						
Dollar Index	103.63	0.62	1.37	(0.27)	8.54	0.13
สหรัฐดอลลาร์/บาท	33.69	0.94	2.90	(0.32)	2.22	(2.32)
ยูโร/สหรัฐดอลลาร์	1.07	(0.63)	(1.11)	0.79	(6.30)	0.21
สหรัฐดอลลาร์/เยนญี่ปุ่น	132.65	1.14	1.71	0.47	15.15	1.18
<b>ตราสารหนี้: (เปลี่ยนแปลง basis points)</b>						
อัตราอ้างอิงพันธบัตรรัฐบาลไทย 2 ปี	1.80%	2.09	1.97	24.22	110.76	16.70
อัตราอ้างอิงพันธบัตรรัฐบาลไทย 10 ปี	2.51%	6.02	2.86	(2.28)	34.30	(13.09)
อัตราอ้างอิงพันธบัตรรัฐบาลสหรัฐ 2 ปี	4.45%	14.21	19.88	16.24	312.92	1.11
อัตราอ้างอิงพันธบัตรรัฐบาลสหรัฐ 10 ปี	3.63%	10.77	8.47	6.88	171.66	(24.24)
<b>สินค้าโภคภัณฑ์:</b>						
CRB Index	554.22	0.00	(0.81)	1.23	(6.14)	(0.10)
ทองคำแท่ง (ดอลลาร์ต่อออนซ์)	1,867.05	0.12	(2.90)	0.06	3.39	2.38
ค่าการกลั่น (ดอลลาร์ต่อบาร์เรล)	8.68	(0.69)	(24.65)	6.63	7.69	(17.65)
น้ำมันตลาดดูไบ (ดอลลาร์ต่อบาร์เรล)	78.10	(2.84)	(2.88)	(3.58)	(14.23)	1.17
น้ำมันตลาดนิวยอร์ก (ดอลลาร์ต่อบาร์เรล)	74.11	0.98	(4.87)	0.46	(19.72)	52.99
ค่าระวางเรือ (จุด)	608.00	(2.09)	(10.59)	(46.19)	(57.27)	(59.87)

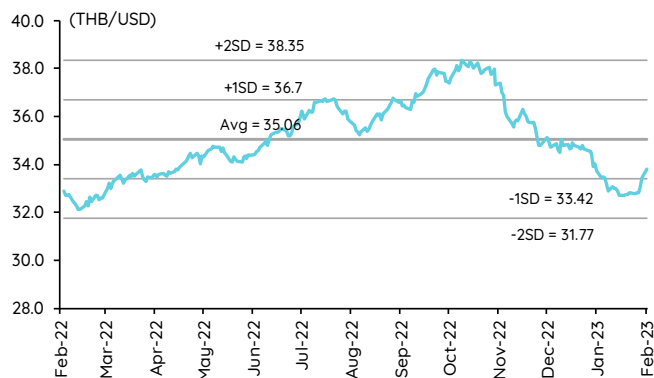
### อัตราผลตอบแทนพันธบัตร 10 ปี ของไทยและสหรัฐฯ



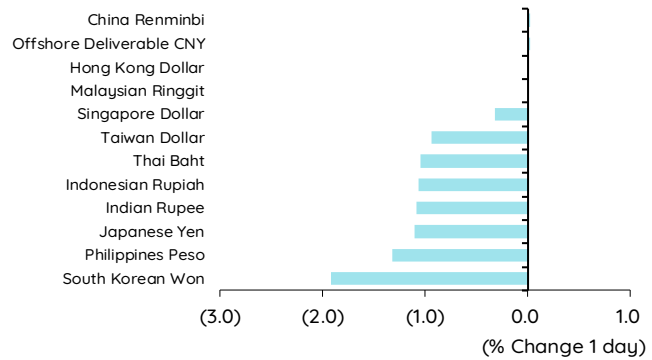
### ผลต่างอัตราผลตอบแทนพันธบัตร 10 ปี ของไทยและสหรัฐฯ



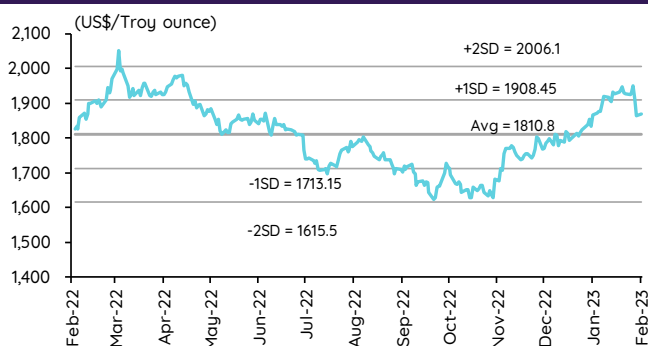
### อัตราแลกเปลี่ยน THB/USD



### การเคลื่อนไหวของอัตราแลกเปลี่ยนในภูมิภาคต่อดอลลาร์ สรอ



### ทองคำ



### น้ำมันดิบ Brent



Note: Standard deviation (SD) ไม่ใช้สัญญาณให้ซื้อหรือขาย



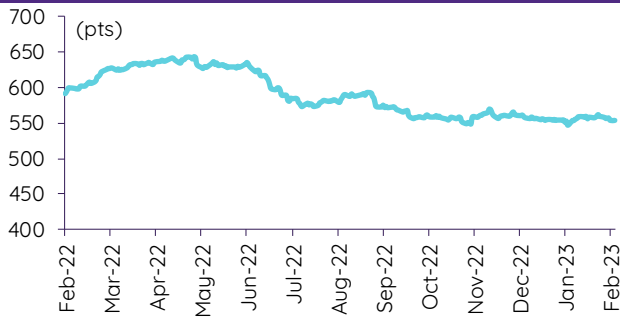
## Update ราคาสินค้าโภคภัณฑ์

	As of 6-Feb-23	-1W %	Avg. Price QTD in 1Q23	% QoQ	% YoY	Avg. Price in '22	% YoY	Avg. Price in '23	% YoY	Update
<b>CRB Index</b>	<b>554.22</b>	(10)	556.72	(0.3)	(7.8)	592.61	10.66	556.72	(6.1)	Daily
<b>Energy Prices</b>										
Crude Oil - Dubai (US\$/bbl)	76.79	(9.3)	79.95	(5.3)	(17.4)	97.10	41.01	79.95	(17.7)	Daily
Brent Crude (US\$/bbl)	80.99	(5.4)	82.77	(6.3)	(16.8)	99.93	41.71	82.77	(17.2)	Daily
West Texas Int. Cushing (US\$/bbl)	74.11	(7.0)	77.78	(5.9)	(21.9)	94.54	38.91	77.78	(17.7)	Daily
Crude Oil - Asia-Pacific Tapis Oil Spot (US\$/bbl)	83.04	(10.2)	87.73	(9.7)	(11.9)	107.55	49.75	87.73	(18.4)	Daily
Natural Gas Henry Hub (US\$/mmBTU)	2.50	(12.5)	3.12	(44.3)	(28.1)	5.80	83.13	3.12	(46.3)	Daily
Coal Price NEX (US\$/MT)	256.60	(14.9)	369.33	(5.0)	36.6	364.93	163.91	369.33	167.1	Friday
<b>Oil Product Prices and Gross Refinery Margin</b>										
Gas Oil 500 ppm Sulfur Singapore (US\$/bbl)	93.69	(22.5)	112.20	(6.7)	0.7	128.47	68.59	112.20	(12.7)	Daily
Gas Oil - Dubai (US\$/bbl)	16.90	(53.4)	32.24	(10.2)	122.0	31.37	327.29	32.24	2.8	Daily
Gasoline, 92 RON Spot (US\$/bbl)	89.25	(12.8)	95.02	(21.0)	(13.6)	109.73	43.14	95.02	(13.4)	Daily
Gasoline - Dubai (US\$/bbl)	12.46	(29.4)	15.06	280.5	14.3	12.63	62.02	15.06	19.3	Daily
Fuel Oil 180 Singapore Spot (US\$/bbl)	57.33	(11.1)	61.09	(49.2)	(27.9)	79.55	29.19	61.09	(23.2)	Daily
Fuel Oil - Dubai (US\$/bbl)	(19.46)	(3.7)	(18.86)	(19.8)	55.5	-17.55	140.85	(18.86)	7.5	Daily
Jet Kerosene - Spot Price (US\$/bbl)	101.43	(16.6)	113.02	(4.3)	4.3	124.29	68.00	113.02	(9.1)	Daily
Jet Kerosene - Dubai (US\$/bbl)	24.64	(33.5)	33.06	(1.6)	188.2	27.19	430.89	33.06	21.6	Daily
SG Refinery Margin (US\$/bbl)	8.68	(24.7)	10.12	58.1	24.7	10.12	188.82	10.12	(5.8)	Daily
<b>Olefins Product Prices and Spread</b>										
Ethylene, FOB Japan Spot (US\$/MT)	860	14.7	783	6.0	(29.7)	1,001	(0.87)	783	(21.8)	Tuesday
Ethylene Spread (US\$/MT)	163	578.1	93	441.3	(59.3)	212	(41.19)	93	(56.0)	Daily
Propylene (Olefins), FOB Japan Spot (US\$/MT)	965	7.8	897	2.4	(18.2)	990	(15.4)	897	(9.4)	Tuesday
Propylene Spread (US\$/MT)	268	58.4	207	6.1	(2.6)	201	(43.60)	207	3.0	Daily
Naphtha - Singapore Spot FOB (US\$/MT)	697	(4.0)	689	1.3	(22.0)	789	21.56	689	(12.6)	Daily
<b>Polyolefins Prices and Spread</b>										
Polye HDPE SE Asia (US\$/MT)	1,060	1.9	1,029	12.0	(20.4)	1,180	0.08	1,029	(12.8)	Tuesday
HDPE-Naphtha Spread (US\$/MT)	363	15.5	339	239.3	(17.0)	391	(26.19)	339	(13.3)	Daily
Polye LDPE-Film, CFR SE Asia Spot (US\$/MT)	1,160	1.8	1,138	(1.5)	(29.4)	1,438	(5.75)	1,138	(20.9)	Tuesday
LDPE-Naphtha Spread (US\$/MT)	463	11.8	448	117.0	(38.4)	649	(25.96)	448	(30.9)	Daily
PP Film, Spot South East Asia (US\$/MT)	1,110	4.7	1,030	4.7	(21.3)	1,174	(9.60)	1,030	(12.2)	Tuesday
PP Spread (US\$/MT)	413	23.6	341	12.1	(19.9)	385	(40.72)	341	(11.6)	Daily
<b>MEG Prices and Spread</b>										
MEG, CFR South East Asia (US\$/MT)	535	(1.8)	527	(91.4)	(23.6)	585	(13.93)	527	(9.9)	Tuesday
MEG Spread (US\$/MT)	2	(97.8)	42	(195.3)	(5,040.9)	-36	(167.17)	42	n.m.	Tuesday
<b>Aromatics Product Prices and Spread</b>										
Paraxylene, FOB USG Spot (US\$/MT)	1,145	(3.0)	1,083	(6.1)	(5.8)	1,261	40.96	1,083	(14.1)	Tuesday
Paraxylene Spread (US\$/MT)	495	6.5	407	(7.6)	22.3	442	42.51	407	(8.1)	Tuesday
Paraxylene - 92 RON Spread (US\$/MT)	384	24.9	272	(31.8)	29.5	325	35.01	272	(16.2)	Daily
Toluene, FOB Korea Spot (US\$/MT)	885	(3.8)	847	(3.0)	(4.2)	963	32.26	847	(12.0)	Tuesday
Benzene, CFR Japan Spot (US\$/MT)	950	(4.5)	934	8.1	(14.4)	1,057	13.52	934	(11.6)	Tuesday
Benzene Spread (US\$/MT)	341	(3.3)	332	19.5	10.8	367	4.35	332	(9.6)	Daily
Benzene - 92 RON Spread (US\$/MT)	189	54.3	124	11.8	(19.2)	121	(56.40)	124	2.6	Daily
Condensate (US\$/MT)	650	(9.1)	676	(5.2)	(17.2)	818	40.13	676	(17.4)	Daily
<b>PTA Prices and Spread</b>										
PTA, CFR South East Asia (US\$/MT)	815	(1.8)	800	(2.8)	(5.9)	885	25.47	800	(9.6)	Tuesday
PTA Spread (US\$/MT)	48	21.4	75	48.4	(7.0)	40	(62.02)	75	85.7	Tuesday
<b>PVC Prices and Spread</b>										
PVC, CFR South East Asia (US\$/MT)	900	0.0	886	7.2	(36.5)	1,152	(20.27)	886	(23.1)	Tuesday
Ethylene Spread (US\$/MT)	737	(15.8)	793	19.9	(31.9)	940	(13.31)	793	(15.6)	Tuesday
Ethylene Dichloride CFR Far East Asia (US\$/MT)	285	0.0	280	7.9	(66.9)	543	(26.02)	280	(48.3)	Tuesday
<b>Metal</b>										
Gold (US\$/Troy Ounce)	1,867	(3.1)	1,899	9.6	1.1	1,802	0.17	1,899	5.3	Daily
LME Copper 3 Month Rolling Forward (US\$/MT)	8,926	(3.7)	9,028	12.6	(9.5)	8,805	(5.25)	9,028	2.5	Daily
Silver Future (US\$/Troy Ounce)	22	(6.0)	24	10.5	(3.0)	22	(15.08)	24	7.5	Daily
China Composite Steel Prices (CNY/MT)	4,445	0.4	4,428	4.2	(15.1)	4,770	(12.85)	4,428	(7.2)	Daily
<b>Agriculture Prices</b>										
Malaysian Crude Palm Oil Spot Price(MYR/MT)	3,691	(3.8)	3,881	(1.3)	(36.9)	5,136	15.59	3,881	(24.4)	Daily
SGX Ribbed Smoked Sheet 3 (RSS3) Futures (US\$/KG.)	166	(6.3)	164	9.1	(21.9)	184	(11.85)	164	(10.8)	Daily
Sugar #11 (US\$/LB)	21	(1.8)	20	4.6	8.9	19	15.99	20	6.8	Daily
<b>Freight Rate</b>										
Baltic Freight Index: BDIY	608	(10.1)	890	(41.5)	(56.5)	1,931	(33.89)	890	(53.9)	Daily
Baltic Supramax Index: BSI58	682	4.9	732	(44.8)	(68.0)	2,006	(17.27)	732	(63.5)	Daily

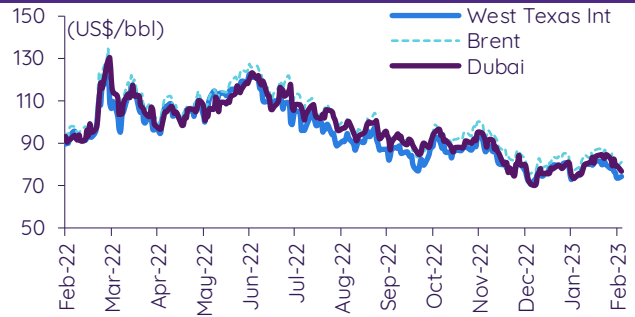
ที่มา: Bloomberg Finance L.P., IQ Professional, BANPU IIR, InnovestX Research

## Update ราคาสินค้าโภคภัณฑ์

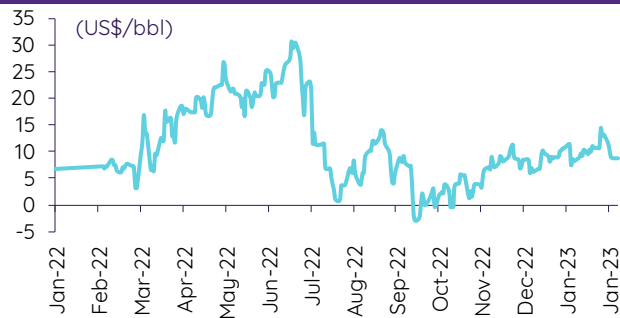
### CRB US Spot All Commodities Price Index



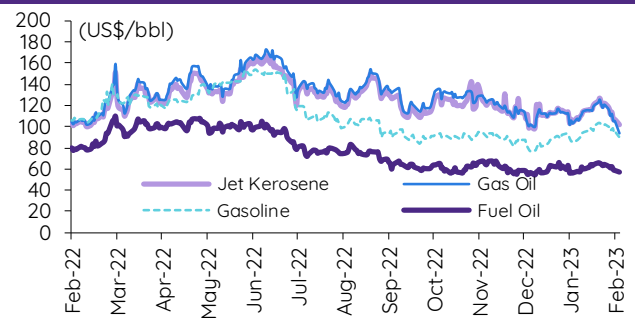
### Crude prices



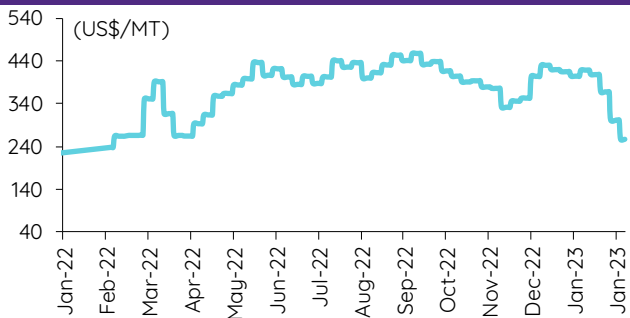
### SG Dubai Hydrocracking Refinery Margin



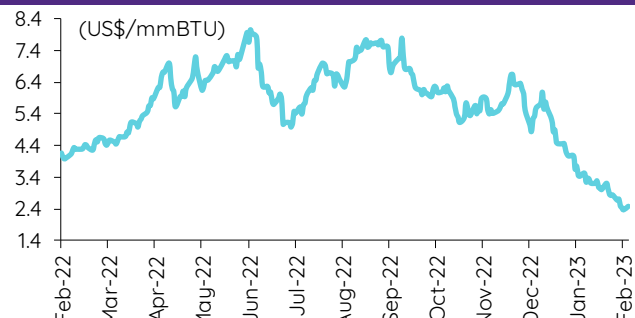
### Oil product prices



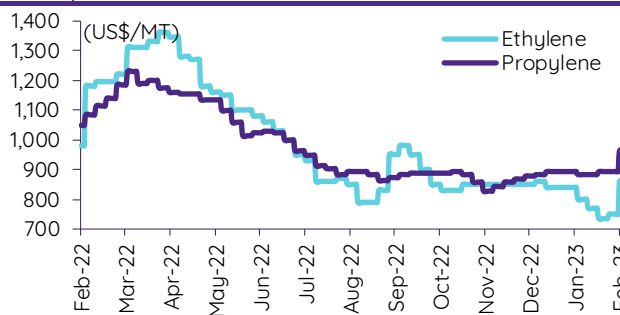
### Coal price (NEX)



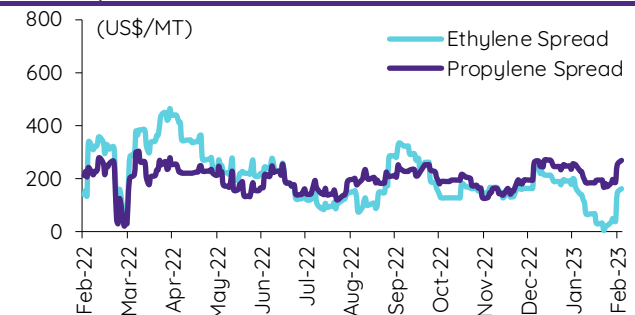
### Natural gas prices (Henry hub)



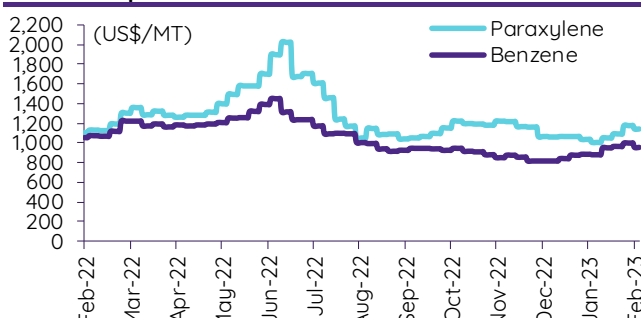
### Olefins prices



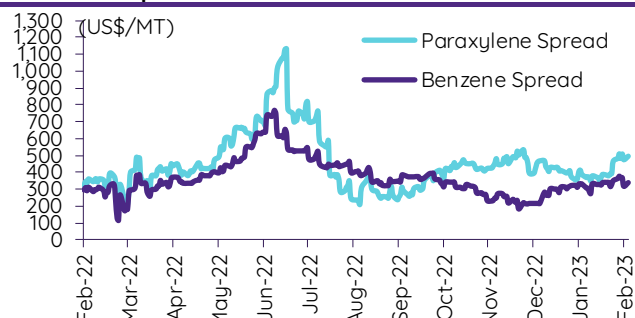
### Olefins spreads



### Aromatics prices

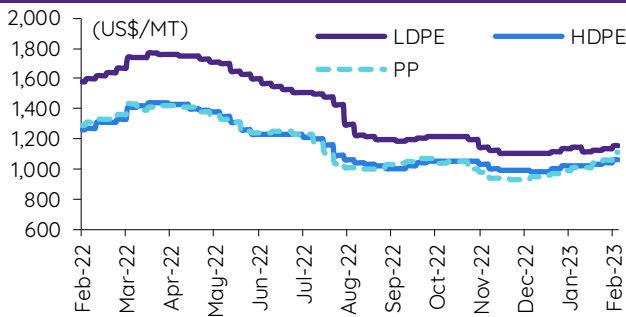


### Aromatics spreads

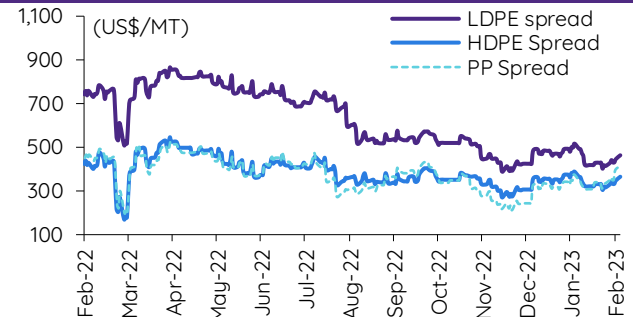


## Update ราคาสินค้าโภคภัณฑ์

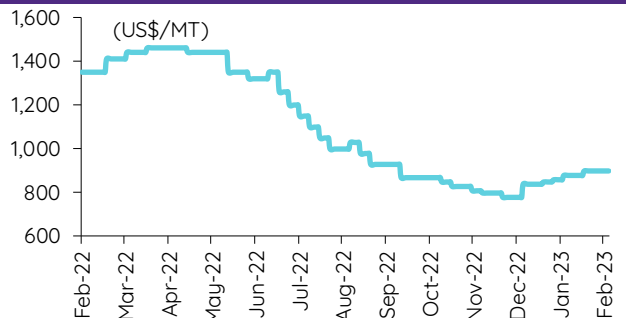
### Polyolefins prices



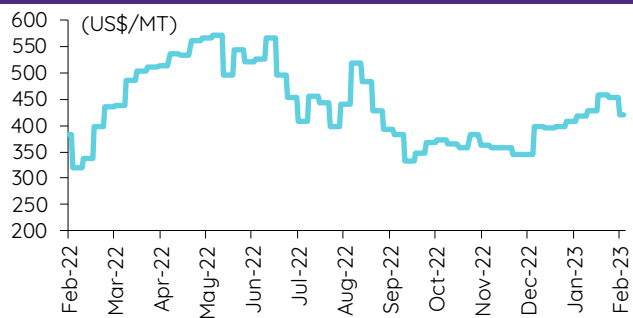
### Polyolefins-Naphtha spreads



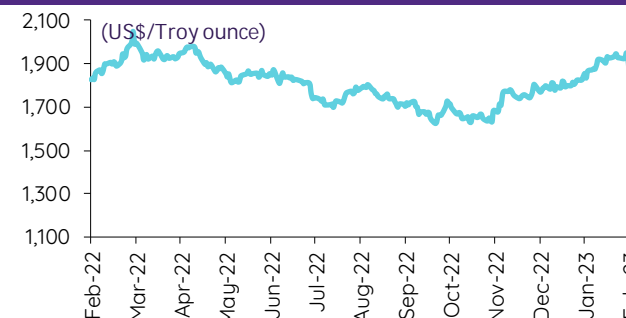
### PVC price



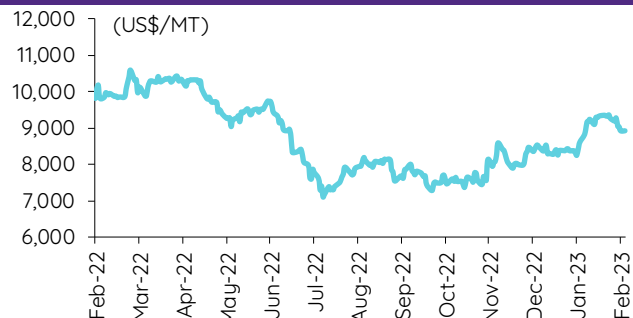
### PVC spread



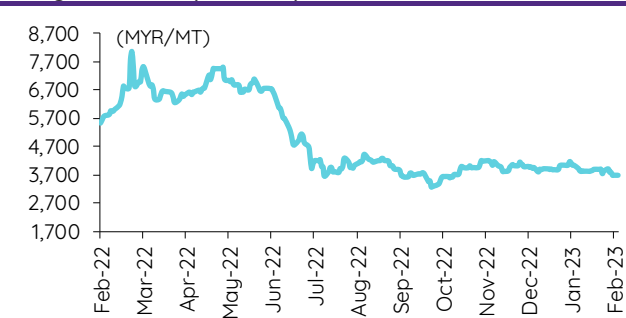
### Gold price



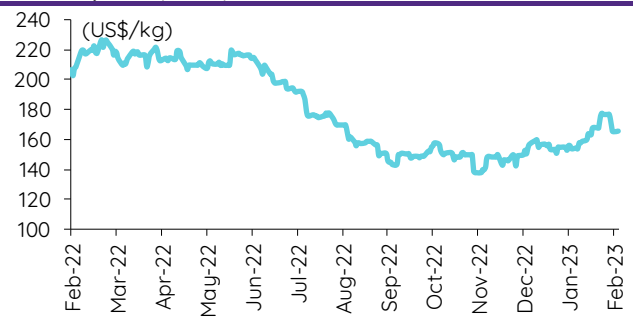
### LME copper price



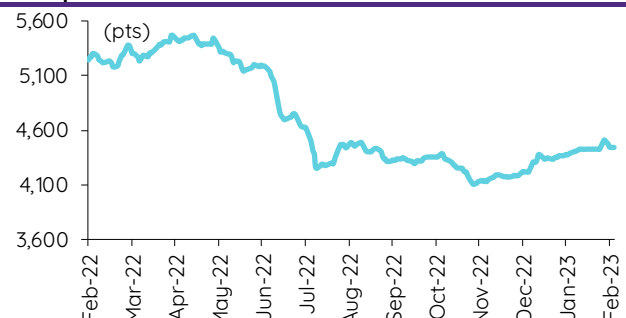
### Malaysian crude palm oil price



### Rubber price (RSS3) futures



### Steel price index



### Baltic freight index



## ข้อมูลการขายชอร์ต (short sales)

	ปริมาณหุ้น (หุ้น)	มูลค่าการขายชอร์ต (บาท)	ราคาเฉลี่ย (บาท)	ราคาต่ำสุด 6 ก.พ. 66	ส่วนต่างระหว่างราคาปิด กับราคาขายชอร์ต	% ปริมาณการขายชอร์ต เทียบกับกระดานหลัก
SPC	1,000	64,000	64.00	64.25	(0.39)	76.92
BTS	8,576,100	71,726,765	8.36	8.30	0.77	43.57
EGATIF	104,600	711,280	6.80	6.80	0.00	39.12
EA-R	2,696,300	240,558,900	89.22	88.75	0.53	24.92
KKP-R	847,200	57,877,125	68.32	68.50	(0.27)	22.92
LH	3,944,800	39,053,520	9.90	9.85	0.51	22.05
TTB	8,659,500	12,556,275	1.45	1.45	0.00	21.71
BBGI	154,300	1,072,565	6.95	6.95	0.02	21.38
CHINA	70,200	454,768	6.48	6.46	0.28	20.79
TCAP	454,600	19,572,500	43.05	43.00	0.13	20.74
GULF	1,696,800	91,378,550	53.85	53.75	0.19	20.52
EPG-R	453,500	3,943,170	8.69	8.70	(0.06)	20.21
JMT-R	1,125,900	60,922,075	54.11	53.75	0.67	19.33
SSP	127,700	1,277,000	10.00	9.95	0.50	17.90
VIBHA	267,300	730,526	2.73	2.74	(0.26)	17.81
CPF	2,123,500	50,364,880	23.72	23.60	0.50	17.68
BGRIM	1,486,200	59,655,325	40.14	39.75	0.98	17.24
PTT	5,945,900	194,728,225	32.75	32.75	0.00	17.10
IRPC	5,886,400	17,934,840	3.05	3.06	(0.43)	16.39
SPRC	1,200,800	13,470,720	11.22	11.10	1.06	16.16
BBL	886,700	142,606,000	160.83	161.00	(0.11)	15.65
RATCH	352,800	15,051,375	42.66	42.75	(0.20)	15.51
AP	2,966,500	35,083,590	11.83	11.80	0.23	15.38
AWC	4,856,700	28,411,695	5.85	5.85	0.00	15.38
BCPG	176,500	1,765,000	10.00	10.00	0.00	15.15
HANA-R	1,421,300	90,050,075	63.36	63.25	0.17	14.96
KTC-R	230,300	13,564,450	58.90	58.75	0.25	14.65
TOP-R	735,000	41,942,700	57.06	57.25	(0.32)	14.63
HMPRO	1,554,600	23,008,080	14.80	14.70	0.68	14.61
CHG	2,679,500	10,505,466	3.92	3.92	0.02	14.49
DOHOME	887,900	12,494,630	14.07	14.00	0.52	14.29
LANNA-R	91,400	1,436,620	15.72	15.80	(0.52)	14.09
BANPU	15,516,000	174,752,030	11.26	11.30	(0.33)	13.95
CPALL	2,484,500	166,364,600	66.96	66.75	0.32	13.59
BEM	2,412,300	23,403,710	9.70	9.75	(0.49)	13.59
BANPU-R	15,096,300	169,712,370	11.24	11.30	(0.51)	13.57
GUNKUL	1,374,300	6,871,500	5.00	4.98	0.40	13.27
MAJOR	93,200	1,753,050	18.81	18.80	0.05	13.20
TISCO-R	385,300	39,485,450	102.48	103.00	(0.51)	13.19
KTC	205,100	12,088,875	58.94	58.75	0.33	13.04
ANAN	916,000	1,303,828	1.42	1.41	0.95	12.96
BH	215,700	46,406,300	215.14	215.00	0.07	12.84
OR	717,300	16,171,200	22.54	22.50	0.20	12.78
BH-R	214,600	46,111,400	214.87	215.00	(0.06)	12.77
KGI	412,100	2,122,315	5.15	5.15	0.00	12.73
EPG	284,800	2,474,085	8.69	8.70	(0.15)	12.69
SCGP-R	1,176,100	63,106,150	53.66	53.50	0.29	12.44
SCB-R	899,900	93,116,050	103.47	104.00	(0.51)	12.40
MAJOR-R	86,100	1,618,680	18.80	18.80	0.00	12.19
DCC-R	456,800	1,306,448	2.86	2.84	0.70	12.17
GULF-R	1,004,400	54,089,100	53.85	53.75	0.19	12.14
DOHOME-R	751,500	10,526,790	14.01	14.00	0.06	12.09
LANNA	77,900	1,224,600	15.72	15.80	(0.51)	12.01
ADVANC-R	252,100	49,892,100	197.91	197.00	0.46	11.94
TTA-R	447,400	3,602,695	8.05	8.05	0.03	11.93
BDMS	2,508,500	74,727,875	29.79	29.75	0.13	11.80
BAM	1,518,600	24,480,800	16.12	16.00	0.75	11.80
TISCO	341,000	34,952,500	102.50	103.00	(0.49)	11.67
BCP	621,200	22,130,050	35.62	36.00	(1.04)	11.03
MINT	1,160,500	38,989,250	33.60	33.50	0.29	10.82
COM7	330,300	10,581,475	32.04	32.25	(0.66)	10.77
KTB	3,843,500	67,138,150	17.47	17.40	0.39	10.76
CPF-R	1,283,300	30,398,160	23.69	23.60	0.37	10.68
TIDLOR-R	1,189,500	35,660,950	29.98	30.00	(0.07)	10.67
TOP	530,000	30,224,075	57.03	57.25	(0.39)	10.55
GFPT-R	420,200	5,562,300	13.24	13.20	0.28	10.43
TFG-R	332,100	1,876,345	5.65	5.65	(0.00)	10.41
PTTGC	664,500	32,726,625	49.25	49.50	(0.51)	10.39
PSL	328,500	5,354,550	16.30	16.20	0.62	10.31
IRPC-R	3,697,100	11,245,610	3.04	3.06	(0.60)	10.30
TTA	385,800	3,120,215	8.09	8.05	0.47	10.29
CBG-R	166,300	17,249,750	103.73	103.00	0.71	10.11
KBANK-R	775,000	111,591,500	143.99	144.00	(0.01)	10.08
CENTEL	352,600	18,984,150	53.84	54.00	(0.30)	9.89
BYD-R	764,100	9,791,000	12.81	12.70	0.90	9.85
AOT	979,500	72,483,000	74.00	73.75	0.34	9.83
BAY	42,600	1,344,225	31.55	31.25	0.97	9.77
GPSC-R	470,200	32,677,925	69.50	69.00	0.72	9.71
BJC	288,200	10,976,275	38.09	38.00	0.23	9.69
DITTO-R	124,500	6,915,175	55.54	54.50	1.91	9.68
SNC	18,500	268,250	14.50	14.50	0.00	9.58
GLOBAL	661,900	13,861,850	20.94	20.90	0.20	9.55
DDD	12,200	208,900	17.12	17.20	(0.45)	9.49
GFPT	378,800	5,000,160	13.20	13.20	0.00	9.40
DCC	351,700	1,005,862	2.86	2.84	0.70	9.37
CRC	783,200	35,048,200	44.75	44.50	0.56	9.30
STA-R	441,000	9,935,720	22.53	22.60	(0.31)	9.29



	ปริมาณหุ้น (หุ้น)	มูลค่าการซื้อขาย (บาท)	ราคาเฉลี่ย (บาท)	ราคาต่ำสุด 6 ก.พ. 66	ส่วนต่างระหว่างราคาปิด กับราคาซื้อขาย	% ปริมาณการซื้อขาย เทียบกับกระดานหลัก
MC	60,300	699,480	11.60	11.70	(0.85)	9.21
DELTA-R	246,700	232,580,000	942.76	950.00	(0.76)	9.19
PTG	502,000	6,770,330	13.49	13.50	(0.10)	9.15
EKH	110,800	986,120	8.90	8.90	0.00	9.11
ASP	224,400	702,768	3.13	3.14	(0.26)	9.04
PRM	316,100	2,484,865	7.86	7.90	(0.49)	8.98
BEM-R	1,578,100	15,307,570	9.70	9.75	(0.51)	8.89
SPALI	412,700	10,049,540	24.35	24.20	0.62	8.76
JMART-R	277,800	10,293,900	37.06	37.25	(0.52)	8.73
SENA	41,100	165,222	4.02	4.04	(0.50)	8.71
ADVANC	183,400	36,263,300	197.73	197.00	0.37	8.68
RATCH-R	197,400	8,401,175	42.56	42.75	(0.45)	8.68
STEC	639,500	8,959,100	14.01	14.00	0.07	8.64
CPN-R	686,800	50,468,750	73.48	73.00	0.66	8.52
AWC-R	2,688,900	15,730,065	5.85	5.85	0.00	8.51
JAS	698,400	1,624,278	2.33	2.32	0.25	8.41
MEGA-R	120,400	6,251,350	51.92	51.75	0.33	8.39
AH	88,900	2,913,175	32.77	33.00	(0.70)	8.37
IVL	1,359,200	54,632,600	40.19	41.00	(1.96)	8.19
NER	685,500	4,421,475	6.45	6.50	(0.77)	8.18
RCL	185,400	5,752,550	31.03	31.00	0.09	8.11
COM7-R	248,000	7,939,925	32.02	32.25	(0.73)	8.08
BJC-R	237,500	9,029,450	38.02	38.00	0.05	7.99
WHA	6,283,200	24,649,018	3.92	3.92	0.08	7.71
BGRIM-R	662,400	26,568,425	40.11	39.75	0.90	7.68
PTG-R	420,700	5,679,450	13.50	13.50	0.00	7.67
AMATA	456,100	9,299,660	20.39	20.20	0.94	7.60
CENTEL-R	265,000	14,264,225	53.83	54.00	(0.32)	7.43
BYD	570,900	7,348,560	12.87	12.70	1.35	7.36
TOA-R	100,400	3,464,075	34.50	34.75	(0.71)	7.34
TTW	130,600	1,234,170	9.45	9.45	0.00	7.29
ASK	19,300	651,375	33.75	33.75	0.00	7.25
EGCO-R	64,700	11,143,500	172.23	172.50	(0.15)	7.17
PSL-R	227,200	3,703,100	16.30	16.20	0.61	7.13
STA	336,600	7,585,030	22.53	22.60	(0.29)	7.09
TRUE-R	1,666,200	8,097,732	4.86	4.86	0.00	7.00
BEC-R	85,600	895,930	10.47	10.50	(0.32)	6.97
IVL-R	1,152,700	47,167,925	40.92	41.00	(0.20)	6.95
GPSC	335,400	23,382,175	69.71	69.00	1.04	6.93
SCGP	654,300	35,029,625	53.54	53.50	0.07	6.92
BAM-R	888,600	14,342,100	16.14	16.00	0.88	6.90
SAWAD-R	629,000	35,888,375	57.06	56.50	0.98	6.81
SCC-R	64,100	21,618,800	337.27	336.00	0.38	6.81
LOXLEY	44,400	96,078	2.16	2.14	1.12	6.71
WHAUP	168,500	694,160	4.12	4.12	(0.01)	6.62
AIT	162,500	1,091,140	6.71	6.70	0.22	6.61
TU	1,843,800	30,100,880	16.33	16.20	0.77	6.58
KKP	243,000	16,549,650	68.11	68.50	(0.58)	6.58
MTC	706,400	27,452,625	38.86	38.75	0.29	6.49
DTAC	166,500	8,325,000	50.00	49.75	0.50	6.44
INTUCH-R	133,500	9,752,575	73.05	72.75	0.42	6.44
BPP	67,400	1,135,340	16.84	17.00	(0.91)	6.44
CBG	105,000	10,870,900	103.53	103.00	0.52	6.39
XO	37,700	522,360	13.86	13.70	1.14	6.25
AOT-R	617,400	45,687,600	74.00	73.75	0.34	6.20
FORTH-R	279,000	12,228,650	43.83	42.50	3.13	6.17
SCB	437,400	45,371,300	103.73	104.00	(0.26)	6.03
ORI-R	340,100	4,025,860	11.84	11.70	1.17	6.02
AGE	82,900	308,388	3.72	3.72	0.00	5.96
PLANB-R	1,464,500	13,081,565	8.93	9.00	(0.75)	5.91
CK-R	50,800	1,152,680	22.69	22.70	(0.04)	5.90
KEX	85,900	1,608,960	18.73	18.60	0.70	5.81
RBF	84,600	1,099,800	13.00	12.80	1.56	5.79
MTC-R	628,200	24,375,075	38.80	38.75	0.13	5.77
MBK	98,200	1,792,580	18.25	18.30	(0.25)	5.75
MEGA	82,000	4,247,725	51.80	51.75	0.10	5.72
BLA-R	430,100	12,811,175	29.79	30.25	(1.53)	5.71
JMART	178,200	6,613,000	37.11	37.25	(0.38)	5.60
SUSCO-R	281,000	1,060,308	3.77	3.78	(0.18)	5.59
ONEE	279,300	2,241,105	8.02	8.05	(0.32)	5.55
LH-R	991,300	9,785,190	9.87	9.85	0.21	5.54
TPIPP	206,300	726,176	3.52	3.52	0.00	5.47
CHG-R	1,005,600	3,941,952	3.92	3.92	0.00	5.44
SHR	283,600	1,272,168	4.49	4.50	(0.32)	5.42
EGCO	48,700	8,392,550	172.33	172.50	(0.10)	5.40
CK	46,400	1,053,280	22.70	22.70	0.00	5.39
JMT	311,800	16,880,575	54.14	53.75	0.72	5.35
DMT-R	33,200	432,870	13.04	13.00	0.29	5.35
PTTEP	444,700	73,198,700	164.60	164.00	0.37	5.31
EKH-R	63,500	565,150	8.90	8.90	0.00	5.22
RBF-R	75,900	986,700	13.00	12.80	1.56	5.19
EA	554,300	49,456,300	89.22	88.75	0.53	5.12
SIRI	15,094,300	28,823,936	1.91	1.86	2.67	5.06
SPCG	14,300	208,780	14.60	14.60	0.00	5.02
BCH	295,000	6,306,620	21.38	21.30	0.37	4.99

ที่มา: ตลาดหลักทรัพย์แห่งประเทศไทย และ InnovestX Research

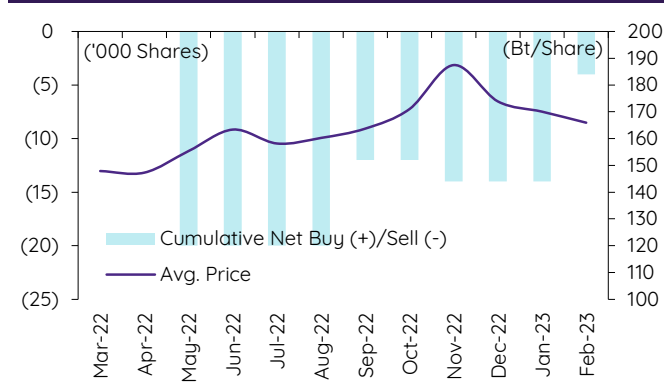
## สรุปการซื้อขายหุ้นของผู้บริหาร

### 1. รายงานการซื้อขายหุ้นของผู้บริหาร ณ วันที่ 6 ก.พ. 2566

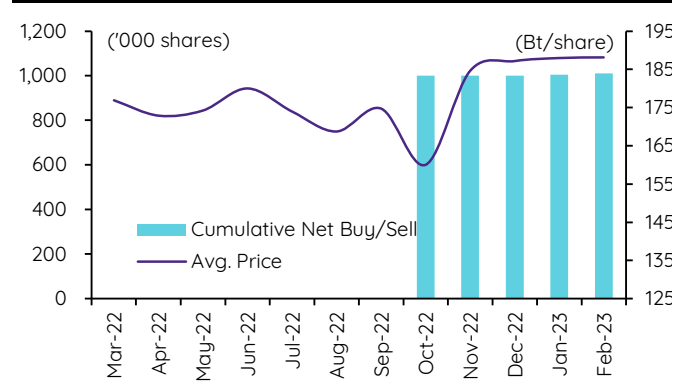
ชื่อบริษัท	ชื่อผู้บริหาร	ประเภท หลักทรัพย์	วันที่ได้มา /จำหน่าย	จำนวน (หุ้น)	ราคา (บาท)	รวม วิธีการได้มา/ (บาท) /จำหน่าย	
PTTEP	นาย นิรันดร โรจนสมสิทธิ์	หุ้นสามัญ	03-02-66	10,000	166.00	1,660,000 ซื้อ	
STANLY	นาย อภิชาติ ลีอิสสระบุญกุล	หุ้นสามัญ	31-01-66	5,000	188.00	940,000 ซื้อ	
STANLY	นาย อภิชาติ ลีอิสสระบุญกุล	หุ้นสามัญ	01-02-66	2,900	188.31	546,099 ซื้อ	
STANLY	นาย อภิชาติ ลีอิสสระบุญกุล	หุ้นสามัญ	03-02-66	2,100	188.00	394,800 ซื้อ	
TAPAC	นาย นาฤทธิ์ อาานะ	หุ้นสามัญ	30-01-66	650,000	2.68	1,742,000 ขาย	
TNDT	นาย สุวัฒน์ แดงพิบูลย์สกุล	หุ้นสามัญ	03-02-66	300,000	0.59	177,000 ขาย	
					รวม	ซื้อ	3,540,899
						ขาย	1,919,000
						สุทธิ	1,621,899

### 2. ยอดซื้อ/ขายสุทธิสะสม 12 เดือนของหุ้นที่อยู่ภายใต้การวิเคราะห์ของ InnovestX

#### PTTEP



#### STANLY



ปฏิทินหุ้น

อนุภาพันธุ์				
จันทร์	อังคาร	พุธ	พฤหัสบดี	ศุกร์
6	7	8	9	10
<b>Share listing</b> NATION 8,135,940,724 Shares SIRI 34,460,000 Shares	<b>PD</b> UV Bt0.045 <b>Share listing</b> CHO 15,432,098 Shares	<b>XD</b> IRC Bt0.291 METCO Bt18 TPIPP Bt0.09 <b>Par change</b> DV8 Bt1 to Bt2	<b>XD</b> RAM Bt0.3 SCAP Bt0.8	<b>XD</b> AAPL80X DIF Bt0.2535 POPF Bt0.275 PPF Bt0.1885 SIRIP Bt0.05 <b>PD</b> BTS Bt0.15 FPT Bt0.43
13	14	15	16	17
<b>XD</b> CPNCG Bt0.24 DTAC Bt1.22	<b>XD</b> PTTEP Bt5 <b>PD</b> LPF Bt0.2038	<b>XD</b> TAPAC Bt0.02	<b>XD</b> FTREIT Bt0.187 <b>XR</b> TNL 2.3 : 1 @Bt33.06	
20	21	22	23	24
<b>XE</b> RABBIT-W4 1 : 0.012 @Bt5.067 <b>XB</b> CIG 1,000 : 1	<b>PD</b> 1DIV Bt0.25 TDEX Bt0.3	<b>PD</b> DTAC Bt1.22	<b>XE</b> YGG-W1 1 : 1 @Bt12 <b>PD</b> TPIPP Bt0.09	<b>PD</b> METCO Bt18 OISHI Bt1.1 RAM Bt0.3 SCAP Bt0.8 SSC Bt0.34
27	28			
	<b>PD</b> IRC Bt0.291			

XD - Cash Dividend  
 XD(ST) - Stock Dividend

PD - Payment Date  
 XR - Rights for Common

XW - Rights for Warrant  
 XT - Rights for Transferable Subscription Right

XE - Warrant Exercise  
 CW - Capital write-down

SP - Suspension





Sharecode	Effdate	Enddate	หลักทรัพย์ที่เข้าช่วยมาตรการ กำกับการซื้อขาย			หลักทรัพย์ภายใต้เครื่องหมาย C		หลักทรัพย์ภายใต้ เครื่องหมาย NC (Non Compliance)	
			Turnover list	Level (**)	หมายเหตุ	Caution : "C"	สาเหตุ	"NC"	สาเหตุ
WAVE	02/03/2022	จนกว่าจะ ได้รับการ เปลี่ยนแปลง จาก SET	-	-	-	✓	วันที่ 02/03/2022 ขึ้นเครื่องหมาย C เหตุผล: ส่วนของผู้ถือหุ้น < 50% ของทุนชำระ: แล้ว สำหรับงบการเงิน ประจำปี สิ้นสุดวันที่ 31 ธันวาคม 2564	-	-
WAVE-W2	02/03/2022	จนกว่าจะ ได้รับการ เปลี่ยนแปลง จาก SET	-	-	-	✓		-	-
JCKH	03/03/2022	จนกว่าจะ ได้รับการ เปลี่ยนแปลง จาก SET	-	-	-	✓	วันที่ 03/03/2022 ขึ้นเครื่องหมาย C เหตุผล: ส่วนของผู้ถือหุ้น < 50% ของทุนชำระ: แล้ว สำหรับงบการเงิน ประจำปี สิ้นสุดวันที่ 31 ธันวาคม 2564	-	-
JCKH-W1	03/03/2022	จนกว่าจะ ได้รับการ เปลี่ยนแปลง จาก SET	-	-	-	✓		-	-
ACAP	17/05/2022	จนกว่าจะ ได้รับการ เปลี่ยนแปลง จาก SET	-	-	-	✓	วันที่ 17/05/2022 ขึ้นเครื่องหมาย C เหตุผล: ส่วนของผู้ถือหุ้น < 50% ของทุนชำระ: แล้ว สำหรับงบการเงิน ไตรมาสที่ 1 สิ้นสุดวันที่ 31 มีนาคม 2565 เหตุที่เกี่ยวข้องแล้ว : - ศาลยกคำร้องขอฟื้นฟูกิจการหรือมีการถอน คำร้องขอฟื้นฟูกิจการ หมายเหตุ : จนถึงปัจจุบัน งบการเงินไตรมาส 2 สิ้นสุดวันที่ 30 มิถุนายน 2565 ของบริษัทยังคง มีส่วนของผู้ถือหุ้น < 50% ของทุนชำระแล้ว	-	-
EMC	18/05/2022	จนกว่าจะ ได้รับการ เปลี่ยนแปลง จาก SET	-	-	-	✓	วันที่ 18/05/2022 ขึ้นเครื่องหมาย C เหตุผล: ส่วนของผู้ถือหุ้น < 50% ของทุนชำระ: แล้ว สำหรับงบการเงิน ไตรมาสที่ 1 สิ้นสุดวันที่ 31 มีนาคม 2565	-	-
KC	19/05/2022	จนกว่าจะ ได้รับการ เปลี่ยนแปลง จาก SET	-	-	-	✓	วันที่ 19/05/2022 ขึ้นเครื่องหมาย C เหตุผล: ส่วนของผู้ถือหุ้น < 50% ของทุนชำระ: แล้ว สำหรับงบการเงิน ไตรมาสที่ 1 สิ้นสุดวันที่ 31 มีนาคม 2565	-	-
SMK	25/05/2022	จนกว่าจะ ได้รับการ เปลี่ยนแปลง จาก SET	-	-	-	✓	วันที่ 20/05/2022 ขึ้นเครื่องหมาย C เหตุผล: ศาลรับคำร้องขอฟื้นฟูกิจการ วันที่ 25/05/2022 เพิ่มเหตุขึ้นเครื่องหมาย C เหตุผล: ส่วนของผู้ถือหุ้น < 50% ของทุนชำระ: แล้ว สำหรับงบการเงิน ไตรมาสที่ 1 สิ้นสุดวันที่ 31 มีนาคม 2565	-	-
CIG	17/08/2022	จนกว่าจะ ได้รับการ เปลี่ยนแปลง จาก SET	-	-	-	✓	วันที่ 17/08/2022 ขึ้นเครื่องหมาย C เหตุผล: ส่วนของผู้ถือหุ้น < 50% ของทุนชำระ: แล้ว สำหรับงบการเงิน ไตรมาสที่ 2 สิ้นสุดวันที่ 30 มิถุนายน 2565	-	-
W	16/11/2022	จนกว่าจะ ได้รับการ เปลี่ยนแปลง จาก SET	-	-	-	✓	วันที่ 16/11/2022 ขึ้นเครื่องหมาย C เหตุผล: ส่วนของผู้ถือหุ้น < 50% ของทุนชำระ: แล้ว สำหรับงบการเงิน ไตรมาสที่ 3 สิ้นสุดวันที่ 30 กันยายน 2565	-	-
ZIGA	23/01/2023	10/02/2023	✓	1	-	-	-	-	-
ZIGA-W1	23/01/2023	10/02/2023	✓	1	-	-	-	-	-
SKY	25/01/2023	14/02/2023	✓	1	ขายช่วง ดำเนินการ	-	-	-	-
BWG	30/01/2023	17/02/2023	✓	1	-	-	-	-	-
MASTER	06/02/2023	24/02/2023	✓	1	-	-	-	-	-
SDC	07/02/2023	27/02/2023	✓	1	-	-	-	-	-
SDC-W1	07/02/2023	27/02/2023	✓	1	-	-	-	-	-
TRC	07/02/2023	27/02/2023	✓	1	-	-	-	-	-

หมายเหตุ:

- ที่มา: ตลาดหลักทรัพย์ ( [www.set.or.th](http://www.set.or.th) ) และ สมาคมบริษัทหลักทรัพย์ ( [www.asco.or.th](http://www.asco.or.th) )
- หุ่นตามตารางดังกล่าว เดือนชื่อ:รวมถึงหุ้นในประเทศและในต่างประเทศและในแสดงสิทธิในผลประโยชน์ที่ติดจากหลักทรัพย์อ้างอิงของไทย (NVDR)
- หลักทรัพย์ที่มีเครื่องหมาย " : " เป็น ใบแสดงสิทธิในผลประโยชน์ที่ติดจากหลักทรัพย์อ้างอิงไทย (Non-Voting Depository Receipt :NVDR)

1. หลักทรัพย์ที่เข้าช่วยมาตรการกำกับการซื้อขาย (Turnover list)

Level (\*\*) ได้แก่

- Level 1 หมายถึง ให้ซื้อด้วยทางการเงินสด 100% ก่อนซื้อ (บัญชี cash balance) และ ห้ามนำหลักทรัพย์ที่กำหนดเป็นวงเงินซื้อขาย
- Level 2 หมายถึง ให้ซื้อด้วยทางการเงินสด 100% ก่อนซื้อ และ ห้ามนำหลักทรัพย์ที่กำหนดเป็นวงเงินซื้อขาย และ ห้าม Net Settlement
- Level 3 หมายถึง ห้ามซื้อขายชั่วคราว 1 วันทำการ (เฉพาะวันแรก); เมื่ออนุญาตให้ซื้อขาย ให้ซื้อด้วยทางการเงินสด 100% ก่อนซื้อ และ ห้ามนำหลักทรัพย์ที่กำหนดเป็นวงเงินซื้อขาย และ ห้าม Net Settlement

2. หลักทรัพย์ภายใต้เครื่องหมาย Caution : "C"

หลักทรัพย์ที่ถูกขึ้นเครื่องหมาย C จะต้องซื้อด้วยบัญชี Cash Balance (คือ สมารถต้องดำเนินการให้ลูกค้าวางเงินสดไว้ล่วงหน้ากับสมาชิกเต็มจำนวนก่อนซื้อหลักทรัพย์นั้น) ตั้งแต่วันขึ้นเครื่องหมายเป็นต้นไป

**ข้อสงวนสิทธิ์:**

ข้อมูลในรายงานนี้เป็นข้อมูลที่มีการเปิดเผยต่อสาธารณะ: ซึ่งนักลงทุนสามารถเข้าถึงได้โดยทั่วไป และเป็นข้อมูลที่เชื่อว่าน่าเชื่อถือได้ แต่ทั้งนี้ บริษัทหลักทรัพย์ อินโนเวสต์ เอกซ์ จำกัด (“บริษัท”) มิได้ยืนยันหรือรับรองถึงความถูกต้อง หรือสมบูรณ์ของข้อมูลดังกล่าวแต่อย่างใด ความคิดเห็นที่ปรากฏอยู่ในรายงานนี้เป็นเพียงการนำเสนอในมุมมองของบริษัท และเป็นความคิดเห็น ณ วันที่ที่ปรากฏในรายงานเท่านั้น ซึ่งอาจเปลี่ยนแปลงได้ภายหลังวันดังกล่าว โดยบริษัทไม่จำเป็นต้องแจ้งให้สาธารณชน หรือนักลงทุนทราบ รายงานนี้จัดทำขึ้นเพื่อเผยแพร่ข้อมูลให้แก่ นักลงทุนเท่านั้น บริษัทไม่รับผิดชอบต่อการนำข้อมูลหรือความคิดเห็นใดๆ ไปใช้ในทุกรณกรณ ดังนั้นนักลงทุนจึงควรใช้ดุลพินิจในการพิจารณาตัดสินใจก่อนการลงทุน นอกจากนี้ บริษัท และ/หรือ บริษัทในเครือของบริษัทอาจมีส่วนเกี่ยวข้องหรือผลประโยชน์ใดๆ กับบริษัทใดๆ ที่ถูกกล่าวถึงในรายงานนี้ก็ได้

บริษัทหลักทรัพย์ อินโนเวสต์ เอกซ์ จำกัด (INVX) เป็นบริษัทย่อยที่ธนาคารไทยพาณิชย์ จำกัด (มหาชน) (SCB) ถือหุ้นทั้งหมด ข้อมูลใดๆ ที่เกี่ยวข้องกับ SCB มีวัตถุประสงค์เพื่อใช้ในการเปรียบเทียบเท่านั้น

เอกสารฉบับนี้จัดทำโดย บริษัทหลักทรัพย์ อินโนเวสต์ เอกซ์ จำกัด (INVX) ซึ่งมีธนาคารไทยพาณิชย์ จำกัด (มหาชน) (“ธนาคาร”) เป็นผู้ถือหุ้นรายใหญ่แต่เพียงผู้เดียว โดยธนาคารฯ เป็นที่ปรึกษาทางการเงินสำหรับธุรกรรมใด ๆ ของบริษัท เอสซีซี เคมิคอลส์ จำกัด (มหาชน) ความเห็น ชั่ว บทวิจย บทวิเคราะห์ ราคา ข้อความ การคาดการณ์ การประเมิน และ/หรือ ข้อมูลอื่นที่ระบุในเอกสารฉบับนี้ (“ข้อมูล”) มีวัตถุประสงค์เพื่อใช้เป็นข้อมูลทั่วไปเท่านั้น และไม่อาจตีความได้ว่าเป็นการให้คำแนะนำแก่บุคคลใดๆ หรือเป็นการเสนอซื้อ หรือเสนอขาย หรือชักชวนให้เสนอซื้อหรือเสนอขายหลักทรัพย์ โดย INVX และ/หรือกรรมการ พนักงาน และลูกจ้างของ INVX ย่อมไม่ต้องรับผิดชอบต่อความเสียหายใดๆ ทั้งความเสียหายทางตรง ความเสียหายทางอ้อม ความเสียหายจากการผิดสัญญา หรือความเสียหายอันสืบเนื่อง อันเป็นผลมาจากการใช้หรือการซื้อหรือการถือครองหรือการขายข้อมูล ทั้งนี้ รวมถึงแต่ไม่จำกัดเพียงการสูญเสียผลกำไร นักลงทุนพึงใช้ข้อมูลในเอกสารฉบับนี้ประกอบข้อมูลและความเห็นอื่นๆ รวมถึงพิจารณาของตัวในการตัดสินใจลงทุน ข้อมูลในเอกสารฉบับนี้จัดทำขึ้นจากแหล่งข้อมูลที่ INVX เห็นว่าน่าเชื่อถือ โดย INVX ไม่รับรองถึงความถูกต้อง สมบูรณ์ และ/หรือ ครบถ้วนของข้อมูลดังกล่าว

เอกสารฉบับนี้จัดทำโดย บริษัทหลักทรัพย์ อินโนเวสต์ เอกซ์ จำกัด (INVX) ซึ่งมีธนาคารไทยพาณิชย์ จำกัด (มหาชน) (“ธนาคาร”) เป็นผู้ถือหุ้นรายใหญ่แต่เพียงผู้เดียว โดยธนาคารฯ อาจได้รับการแต่งตั้งเป็นที่ปรึกษาทางการเงินสำหรับธุรกรรมใด ๆ ของบริษัท ไทยออยล์ จำกัด (มหาชน) ความเห็น ชั่ว บทวิจย บทวิเคราะห์ ราคา ข้อความ การคาดการณ์ การประเมิน และ/หรือ ข้อมูลอื่นที่ระบุในเอกสารฉบับนี้ (“ข้อมูล”) มีวัตถุประสงค์เพื่อใช้เป็นข้อมูลทั่วไปเท่านั้น และไม่อาจตีความได้ว่าเป็นการให้คำแนะนำแก่บุคคลใดๆ หรือเป็นการเสนอซื้อ หรือเสนอขาย หรือชักชวนให้เสนอซื้อหรือเสนอขายหลักทรัพย์ โดย INVX และ/หรือกรรมการ พนักงาน และลูกจ้างของ INVX ย่อมไม่ต้องรับผิดชอบต่อความเสียหายใดๆ ทั้งความเสียหายทางตรง ความเสียหายทางอ้อม ความเสียหายจากการผิดสัญญา หรือความเสียหายอันสืบเนื่อง อันเป็นผลมาจากการใช้หรือการซื้อถือครองหรือการขายข้อมูล ทั้งนี้ รวมถึงแต่ไม่จำกัดเพียงการสูญเสียผลกำไร นักลงทุนพึงใช้ข้อมูลในเอกสารฉบับนี้ประกอบข้อมูลและความเห็นอื่นๆ รวมถึงพิจารณาของตัวในการตัดสินใจลงทุน ข้อมูลในเอกสารฉบับนี้จัดทำขึ้นจากแหล่งข้อมูลที่ INVX เห็นว่าน่าเชื่อถือ โดย INVX ไม่รับรองถึงความถูกต้อง สมบูรณ์ และ/หรือ ครบถ้วนของข้อมูลดังกล่าว

เอกสารฉบับนี้จัดทำโดย บริษัทหลักทรัพย์ อินโนเวสต์ เอกซ์ จำกัด (INVX) ซึ่งมีธนาคารไทยพาณิชย์ จำกัด (มหาชน) (“ธนาคาร”) เป็นผู้ถือหุ้นรายใหญ่แต่เพียงผู้เดียว โดยธนาคารฯ ได้ทำหน้าที่เป็นที่ปรึกษาทางการเงิน Lead Arranger ของ บริษัท โกลบอล เพาเวอร์ ซินเนอร์ยี จำกัด (มหาชน) ความเห็น ชั่ว บทวิจย บทวิเคราะห์ ราคา ข้อความ การคาดการณ์ การประเมิน และ/หรือ ข้อมูลอื่นที่ระบุในเอกสารฉบับนี้ (“ข้อมูล”) มีวัตถุประสงค์เพื่อใช้เป็นข้อมูลทั่วไปเท่านั้น และไม่อาจตีความได้ว่าเป็นการให้คำแนะนำแก่บุคคลใดๆ หรือเป็นการเสนอซื้อ หรือเสนอขาย หรือชักชวนให้เสนอซื้อหรือเสนอขายหลักทรัพย์ โดย INVX และ/หรือกรรมการ พนักงาน และลูกจ้างของ INVX ย่อมไม่ต้องรับผิดชอบต่อความเสียหายใดๆ ทั้งความเสียหายทางตรง ความเสียหายทางอ้อม ความเสียหายจากการผิดสัญญา หรือความเสียหายอันสืบเนื่อง อันเป็นผลมาจากการใช้หรือการซื้อถือครองหรือการขายข้อมูล ทั้งนี้ รวมถึงแต่ไม่จำกัดเพียงการสูญเสียผลกำไร นักลงทุนพึงใช้ข้อมูลในเอกสารฉบับนี้ประกอบข้อมูลและความเห็นอื่นๆ รวมถึงพิจารณาของตัวในการตัดสินใจลงทุน ข้อมูลในเอกสารฉบับนี้จัดทำขึ้นจากแหล่งข้อมูลที่ INVX เห็นว่าน่าเชื่อถือ โดย INVX ไม่รับรองถึงความถูกต้อง สมบูรณ์ และ/หรือ ครบถ้วนของข้อมูลดังกล่าว

เอกสารฉบับนี้จัดทำโดย บริษัทหลักทรัพย์ อินโนเวสต์ เอกซ์ จำกัด (INVX) ซึ่งมีธนาคารไทยพาณิชย์ จำกัด (มหาชน) (“ธนาคาร”) เป็นผู้ถือหุ้นรายใหญ่แต่เพียงผู้เดียว บริษัทหลักทรัพย์จัดการกองทุน ไทยพาณิชย์ จำกัด (“SCBAM”) ซึ่งมีธนาคารไทยพาณิชย์ จำกัด (มหาชน) (“ธนาคาร”) เป็นผู้ถือหุ้นรายใหญ่แต่เพียงผู้เดียว โดยธนาคารฯ ได้ทำหน้าที่เป็นที่ปรึกษาทางการเงินของ กองทุนรวมโครงสร้างพื้นฐานโทรคมนาคม ดิจิทัล SCBAM ได้ทำหน้าที่เป็นผู้จัดการกองทุนของ กองทุนรวมโครงสร้างพื้นฐานโทรคมนาคม ดิจิทัล ความเห็น ชั่ว บทวิจย บทวิเคราะห์ ราคา ข้อความ การคาดการณ์ การประเมิน และ/หรือ ข้อมูลอื่นที่ระบุในเอกสารฉบับนี้ (“ข้อมูล”) มีวัตถุประสงค์เพื่อใช้เป็นข้อมูลทั่วไปเท่านั้น และไม่อาจตีความได้ว่าเป็นการให้คำแนะนำแก่บุคคลใดๆ หรือเป็นการเสนอซื้อ หรือเสนอขาย หรือชักชวนให้เสนอซื้อหรือเสนอขายหลักทรัพย์ โดย INVX และ/หรือกรรมการ พนักงาน และลูกจ้างของ INVX ย่อมไม่ต้องรับผิดชอบต่อความเสียหายใดๆ ทั้งความเสียหายทางตรง ความเสียหายทางอ้อม ความเสียหายจากการผิดสัญญา หรือความเสียหายอันสืบเนื่อง อันเป็นผลมาจากการใช้หรือการซื้อถือครองหรือการขายข้อมูล ทั้งนี้ รวมถึงแต่ไม่จำกัดเพียงการสูญเสียผลกำไร นักลงทุนพึงใช้ข้อมูลในเอกสารฉบับนี้ประกอบข้อมูลและความเห็นอื่นๆ รวมถึงพิจารณาของตัวในการตัดสินใจลงทุน ข้อมูลในเอกสารฉบับนี้จัดทำขึ้นจากแหล่งข้อมูลที่ INVX เห็นว่าน่าเชื่อถือ โดย INVX ไม่รับรองถึงความถูกต้อง สมบูรณ์ และ/หรือ ครบถ้วนของข้อมูลดังกล่าว

การซื้อขายฟิวเจอร์สและออปชั่น (Futures and Options) มีความเสี่ยงสูงที่อาจก่อให้เกิดผลขาดทุนอย่างมีนัยสำคัญ จึงไม่เหมาะสำหรับบุคคลทุกกลุ่ม ทั้งนี้ ก่อนการตัดสินใจซื้อขายฟิวเจอร์สและออปชั่น ท่านควรพิจารณาถึงฐานะทางการเงิน วัตถุประสงค์ในการลงทุน ประสบการณ์ในการลงทุนของท่าน ตลอดจนความเสี่ยงที่ท่านสามารถยอมรับได้อย่างรอบคอบ เนื่องจากมีความเป็นไปได้ที่ท่านอาจสูญเสียเงินลงทุนมากกว่าเงินลงทุนเริ่มแรก ท่านควรพิจารณาถึงความเสี่ยงทั้งหมดที่อาจเกิดขึ้นจากการซื้อขายฟิวเจอร์สและออปชั่น และท่านควรตัดสินใจลงทุนด้วยตนเอง และ/หรือ ในกรณีที่มีข้อสงสัย ท่านควรขอคำแนะนำจากที่ปรึกษาทางการเงิน

เอกสารฉบับนี้จัดส่งให้กับเฉพาะบุคคลที่กำหนด (intended recipient) เท่านั้น และห้ามมิให้ผู้ใดนำข้อมูลในเอกสารฉบับนี้ไปทำซ้ำ ส่งต่อ เผยแพร่ ขาย จำหน่าย คัดลอก นำออกแสดง หรือนำไปแสวงหาประโยชน์ในเชิงพาณิชย์ ไม่ว่าด้วยวิธีการใด ๆ โดยมิได้รับอนุญาตเป็นลายลักษณ์อักษรจาก INVX เป็นการล่วงหน้า

©สงวนลิขสิทธิ์ 2565 บริษัทหลักทรัพย์ อินโนเวสต์ เอกซ์ จำกัด

**CG Rating 2022 Companies with CG Rating**

**Companies with Excellent CG Scoring**

AAV, ADVANC, AF, AH, AIRA, AJ, AKP, AKR, ALLA, ALT, AMA, AMARIN, AMATA, AMATAV, ANAN, AOT, AP, APURE, ARIP, ASP, ASW, AUCTION, AWC, AYUD, BAFS, BAM, BANPU, BAY, BBIK, BBL, BCP, BCPG, BDM, BEM, BEYOND, BGC, BGRIM, BIZ, BKI, BOL, BPP, BRR, BTS, BTW, BWG, CENTEL, CFRESH, CGH, CHEWA, CHO, CIMBT, CK, CKP, CM, CNT, COLOR, COM7, COMAN, COTTO, CPALL, CPF, CPI, CPN, CRC, CSS, DDD, DELTA, DEMCO, DOHOME, DRT, DTAC, DUSIT, EA, EASTW, ECF, ECL, EE, EGCO, EPG, ETC, ETE, FN, FNS, FPI, FPT, FSMART, FVC, GC, GEL, GFPT, GGC, GLAND, GLOBAL, GPI, GPSC, GRAMMY, GULF, GUNKUL, HANA, HARN, HENG, HMPRO, ICC, ICHI, III, ILINK, ILM, IND, INTUCH, IP, IRC, IRPC, ITEL, IVL, JTS, JWD, K, KBANK, KCE, KEX, KGI, KKP, KSL, KTB, KTC, LALIN, LANNA, LHFG, LIT, LOXLEY, LPN, LRH, LST, MACO, MAJOR, MAKRO, MALEE, MBK, MC, MCOT, METCO, MFEC, MINT, MONO, MOONG, MSC, MST, MTC, MVP, NCL, NEP, NER, NIKI, NOBLE, NSI, NVD, NYT, OISHI, OR, ORI, OSP, OTO, PAP, PCSGH, PDG, PDJ, PG, PHOL, PLANB, PLANET, PLAT, PORT, PPS, PR9, PREB, PRG, PRM, PSH, PSL, PTG, PTT, PTTEP, PTTGC, PYLON, Q-CON, QH, QTC, RATCH, RBF, RS, S, S&J, SAAM, SABINA, SAMART, SAMTEL, SAT, SC, SCB, SCC, SCCC, SCG, SCGP, SCM, SCN, SDC, SEAFCO, SEAOL, SE-ED, SELIC, SENA, SENAJ, SGF, SHR, SICT, SIRI, SIS, SITHAI, SMP, SNC, SONIC, SORKON, SPALI, SPI, SPRC, SPVI, SSC, SSSC, SST, STA, STGC, STGT, STI, SUN, SUSCO, SUTHA, SVI, SYMC, SYNTEC, TACC, TASCOT, TCAP, TEAMG, TFMAMA, THANA, THANI, THCOM, THG, THIP, THRE, THREL, TIPCO, TISCO, TK, TKN, TKS, TKT, TMILL, TMT, TNDD, TNITY, TOA, TOP, TPBI, TQM, TRC, TRUE, TSC, TSR, TST, TSTH, TTA, TTB, TTCL, TTW, TV, TVDH, TVI, TVO, TWPC, U, UAC, UBIS, UPOIC, UV, VCOM, VGI, VIH, WACOAL, WAVE, WHA, WHAUP, WICE, WINNER, XPG, ZEN

**Companies with Very Good CG Scoring**

2S, 7UP, ABICO, ABM, ACE, ACG, ADB, ADD, AEONTS, AGE, AHC, AIE, AIT, ALUCON, AMANAH, AMR, APCO, APCS, AQUA, ARIN, ARROW, AS, ASAP, ASEFA, ASIA, ASIAN, ASIMAR, ASK, ASN, ATP30, B, BA, BC, BCH, BE8, BEC, SCAP, BH, BIG, BJC, BJCHI, BLA, BR, BRI, BROOK, BSM, BYD, CBG, CEN, CHARAN, CHAYO, CHG, CHOTI, CHOW, CI, CIG, CITY, CIVIL, CMC, CPL, CPW, CRANE, CRD, CSC, CSP, CV, CWT, DCC, DHOUSE, DITTO, DMT, DOD, DPAINT, DV8, EASON, EFORL, ERW, ESSO, ESTAR, FE, FLOYD, FORTH, FSS, FTE, GBX, GCAP, GENCO, GJS, GTB, GYT, HEMP, HPT, HTC, HUMAN, HYDRO, ICN, IFS, IIG, IMH, INET, INGRS, INSET, INSURE, IRCP, IT, ITD, J, JAS, JCK, JCKH, JMT, JR, KBS, KCAR, KIAT, KISS, KK, KOOL, KTIS, KUMWEL, KUN, KWC, KWM, L&E, LDC, LEO, LH, LHK, M, MATCH, MBAX, MEGA, META, MFC, MGT, MICRO, MILL, MITSIB, MK, MODERN, MTI, NBC, NCAP, NCH, NDR, NETBAY, NEX, NINE, NATION, NNCL, NOVA, NPK, NRF, NTV, NUSA, NWR, OCC, OGC, ONEE, PACO, PATO, PB, PICO, PIMO, PIN, PJW, PL, PLE, PM, PMTA, PPP, PPM, PRAPAT, PRECHA, PRIME, PRIN, PRINC, PROEN, PROS, PROUD, PSG, PSTC, PT, PTC, QLT, RCL, RICHY, RJH, ROJNA, RPC, RT, RWI, S11, SA, SABUY, SAK, SALEE, SAMCO, SANKO, SAPPE, SAWAD, SCI, SCP, SE, SECURE, SFLEX, SFP, SFT, SGP, SIAM, SINGER, SKE, SKN, SKR, SKY, SLP, SMART, SMD, SMIT, SMT, SNNP, SNP, SO, SPA, SPC, SPCG, SR, SRICHA, SSF, SSP, STANLY, STC, STPI, SUC, SVOA, SVT, SWC, SYNEX, TAE, TAKUNI, TCC, TCMC, TFG, TFI, TFM, TGH, TIDLOR, TIGER, TIPH, TITLE, TM, TMC, TMD, TMI, TNL, TNP, TNR, TOG, TPA, TPAC, TPCS, TPIPL, TPIPP, TPLAS, TPS, TQR, TRITN, TRT, TRU, TRV, TSE, TVT, TWP, UBE, UEC, UKEM, UMI, UOBKH, UP, UPF, UTP, VIBHA, VL, VPO, VRANDA, WGE, WIJK, WIN, WINMED, WORK, WP, XO, YUASA, ZIGA

**Companies with Good CG Scoring**

A, A5, AI, ALL, ALPHAX, AMC, APP, AQ, AU, B52, BEAUTY, BGT, BLAND, BM, BROCK, BSBM, BTNC, CAZ, CCP, CGD, CMAN, CMO, CMR, CPANEL, CPT, CSR, CTW, D, DCON, EKH, EMC, EP, EVER, F&D, FMT, GIFT, GLOCON, GLORY, GREEN, GSC, HL, HTECH, IHL, INOX, JAK, JMART, JSP, JUBILE, KASET, KCM, KWI, KYE, LEE, LPH, MATI, M-CHAI, MCS, MDX, MENA, MJD, MORE, MPIC, MUD, NC, NEWS, NFC, NSL, NV, PAF, PEACE, PF, PK, PPM, PRAKIT, PTL, RAM, ROCK, RP, RPH, RSP, SIMAT, SISB, SK, SOLAR, SPACK, SPG, SQ, STARK, STECH, SUPER, SVH, PTECH, TC, TCCC, TCJ, TEAM, THE, THMUI, TKC, TNH, TNPC, TOPP, TPCH, TPOLY, TRUBB, TTI, TYCN, UMS, UNIQ, UPA, UREKA, VARO, W, WFX, WPH, YGG

**Corporate Governance Report**

The material contained in this publication is for general information only and is not intended as advice on any of the matters discussed herein. Readers and others should perform their own independent analysis as to the accuracy or completeness or legality of such information. The Thai Institute of Directors, its officers, the authors and editor make no representation or warranty as to the accuracy, completeness or legality of any of the information contained herein. By accepting this document, each recipient agrees that the Thai Institute of Directors Association, its officers, the authors and editor shall not have any liability for any information contained in, or for any omission from, this publication.

The survey result is as of the date appearing in the Corporate Governance Report of Thai Listed Companies. As a result, the survey result may be changed after that date. InnovestX Securities Company Limited does not conform nor certify the accuracy of such survey result.

To recognize well performers, the list of companies attaining "Good", "Very Good" and "Excellent" levels of recognition (Not including listed companies qualified in the "no announcement of the results" clause from 1 January 2021 to 27 October 2022) is publicized.

\* บริษัทหรือกรรมการหรือผู้บริหารของบริษัทที่มีส่วนดำเนินการกำกับดูแลกิจการ เช่น การกระทำผิดเกี่ยวกับหลักทรัพย์ การทุจริต คอร์รัปชัน เป็นต้น ซึ่งการให้ข้อมูล CGR ควรระมัดระวังข้อมูลที่เกี่ยวข้องด้วย

**Anti-corruption Progress Indicator**

**Certified (ได้รับอนุมัติ)**

2S, 7UP, ADVANC, AF, AI, AIE, AIRA, AJ, AKP, AMA, AMANAH, AMATA, AMATAV, AP, APCS, AS, ASIAN, ASK, ASP, AWC, AYUD, B, BAFS, BAM, BANPU, BAY, BBL, BCH, BCP, BCPG, BE8, BEC, BEYOND, BGC, BGRIM, BKI, BLA, BPP, BROOK, BRR, BSBM, BTS, BWG, CEN, CENTEL, CFRESH, CGH, CHEWA, CHOTI, CHOW, CIG, CIMBT, CM, CMC, COM7, COTTO, CPALL, CPF, CPI, CPL, CPN, CRC, CSC, DCC, DELTA, DEMCO, DIMET, DRT, DTAC, DUSIT, EA, EASTW, EGCO, EP, EPG, ERW, ESTAR, ETE, FE, FNS, FPI, FPT, FSMART, FSS, FTE, GBX, GC, GCAP, GEL, GFPT, GGC, GJS, GPI, GPSC, GSTEEL, GULF, GUNKUL, HANA, HARN, HEMP, HENG, HMPRO, HTC, ICC, ICHI, IFS, III, ILINK, INET, INSURE, INTUCH, IRC, IRPC, ITEL, IVL, JKN, JR, K, KASET, KBANK, KBS, KCAR, KCE, KGI, KKP, KSL, KTB, KTC, KWI, L&E, LANNA, LH, LHFG, LHK, LPN, LRH, M, MAJOR, MAKRO, MALEE, MATCH, MBAX, MBK, MC, MCOT, META, MFC, MFEC, MILL, MINT, MONO, MOONG, MSC, MST, MTC, MTI, NBC, NEP, NINE, NIKI, NOBLE, NOK, NSI, NWR, OCC, OGC, ORI, PAP, PATO, PB, PCSGH, PDG, PDJ, PG, PHOL, PK, PL, PLANB, PLANET, PLAT, PM, PPP, PPM, PPS, PR9, PREB, PRG, PRINC, PRM, PROS, PSH, PSL, PSTC, PT, PTG, PTT, PTTEP, PTTGC, PYLON, Q-CON, QH, QLT, QTC, RATCH, RML, RWI, S&J, SAAM, SABINA, SAPPE, SAT, SC, SCB, SCC, SCCC, SCG, SCGP, SCM, SEAOL, SE-ED, SELIC, SENA, SGP, SINGER, SIRI, SITHAI, SKR, SMIT, SMK, SMP, SNC, SNP, SORKON, SPACK, SPALI, SPC, SPI, SPRC, SRICHA, SSF, SSP, SSSC, SST, STA, STGT, STOWER, SUSCO, SVI, SYMC, SYNTEC, TAE, TAKUNI, TASCOT, TCAP, TCMC, TFG, TFI, TFMAMA, TGH, THANI, THCOM, THIP, THRE, THREL, TIDLOR, TIPCO, TISCO, TKS, TKT, TMILL, TMT, TNITY, TNL, TNP, TNR, TOG, TOP, TOPP, TPA, TPCS, TPP, TRU, TRUE, TSC, TST, TSTH, TTA, TTB, TTCL, TU, TVDH, TVI, TVO, TWPC, U, UBE, UBIS, UEC, UKEM, UOBKH, UPF, UV, VGI, VIH, WACOAL, WHA, WHAUP, WICE, WIJK, XO, YUASA, ZEN, ZIGA

**Declared (ไม่ผ่านการอนุมัติ)**

AH, ALT, APCO, ASW, B52, CHG, CI, CPR, CPW, DDD, DHOUSE, DOHOME, ECF, EKH, ETC, EVER, FLOYD, GLOBAL, ILM, INOX, J, JMART, JMT, JTS, KEX, KUMWEL, LDC, MEGA, NCAP, NOVA, NRF, NUSA, OR, PIMO, PLE, RS, SAK, SIS, SSS, STECH, SUPER, SVT, TKN, TMD, TMI, TQM, TRT, TSI, VARO, VCOM, VIBHA, W, WIN

**N/A**

24CS, 3K-BAT, A, A5, AAI, AAV, ABICO, ABM, ACAP, ACC, ACE, ACG, ADB, ADD, AEONTS, AFC, AGE, AHC, AIT, AJA, AKR, ALL, ALLA, ALPHAX, ALUCON, AMARC, AMARIN, AMC, AMR, ANAN, AOT, APEX, APP, APURE, AQ, AQUA, ARIN, ARIP, ARROW, ASAP, ASEFA, ASIA, ASIMAR, ASN, ATP30, AU, AUCTION, AURA, BA, BBIK, BC, BCT, BDM, BEM, BGT, BH, BIG, BIOTECH, BIS, BIZ, BJC, BJCHI, BKD, BLAND, BLESS, BLISS, BM, BOL, BR, BRI, BROCK, BSM, BTG, BTNC, BTW, BUI, BYD, CAZ, CBG, CCET, CCP, CEYE, CGD, CH, CHARAN, CHAYO, CHIC, CHO, CITY, CIVIL, CK, CKP, CMAN, CMO, CMR, CNT, COLOR, COMAN, CPANEL, CPH, CPT, CRANE, CRD, CSP, CSR, CSS, CTW, CV, CWT, D, DCON, DITTO, DMT, DOD, DPAINT, DTCENT, DTDCI, DV8, EASON, ECL, EE, EFORL, EMC, ESSO, F&D, FANCY, FMT, FN, FORTH, FTI, FVC, GENCO, GIFT, GL, GLAND, GLOCON, GLORY, GRAMMY, GRAND, GREEN, GSC, GTB, GYT, HFT, HL, HPT, HTECH, HUMAN, HYDRO, ICN, IFEC, IHL, IIG, IMH, IND, INGRS, INSET, IP, IRCP, IT, ITC, ITD, ITNS, JAK, JAS, JCK, JCKH, JCT, JDF, JSP, JUBILE, JWD, KAMART, KC, KCC, KCM, KDH, KIAT, KISS, KJL, KK, KKC, KLINI, KOOL, KTIS, KTMS, KUN, KWC, KWM, KYE, LALIN, LEE, LEO, LIT, LOXLEY, LPH, LST, MACO, MANRIN, MASTER, MATI, MAX, M-CHAI, MCS, MDX, MENA, METCO, MGT, MICRO, MIDA, MITSIB, MJD, MK, ML, MOSHI, MODERN, MORE, MPIC, MUD, MVP, NATION, NC, NCH, NCL, NDR, NER, NETBAY, NEW, NEWS, NEX, NFC, NNCL, NPK, NSL, NTV, NV, NVD, NYT, OHTL, OISHI, ONEE, OSP, OTO, PACE, PACO, PAF, PCC, PEACE, PERM, PF, PICO, PIN, PJW, PLUS, PMTA, POLAR, POLY, POMPUI, PORT, POST, PPM, PRAKIT, PRAPAT, PRECHA, PRI, PRIME, PRIN, PRO, PROEN, PROUD, PSG, PTC, PTECH, PTL, RAM, RBF, RCL, RICHY, RJH, ROCK, ROH, ROJNA, RP, RPC, RPH, RSP, RT, S, S11, SA, SABUY, SAF, SAFARI, SALEE, SAM, SAMART, SAMCO, SAMTEL, SANKO, SAUCE, SAWAD, SAWANG, SCAP, SCI, SCP, SDC, SE, SEAFCO, SECURE, SENAJ, SFLEX, SFP, SFT, SGC, SGF, SHANG, SHR, SIAM, SICT, SIMAT, SISB, SK, SKE, SKN, SKY, SLM, SLP, SM, SMART, SMD, SMT, SNNP, SO, SOLAR, SONIC, SPA, SPCG, SPG, SPVI, SQ, SR, SSC, STANLY, STARK, STC, STEC, STHAI, STI, STP, STPI, SUC, SUN, SUTHA, SVH, SVOA, SWC, SYNEX, TACC, TAPAC, TC, TCC, TCCC, TCJ, TCOAT, TEAM, TEAMG, TEGH, TEMA, TFM, TGE, TGPRO, TH, THAI, THANA, THE, THG, THL, THMUI, TIGER, TIPH, TITLE, TK, TKC, TLI, TM, TMC, TMW, TNDD, TNH, TNPC, TOA, TPAC, TPBI, TPCH, TPIPL, TPIPA, TPLAS, TPOLY, TPS, TQR, TR, TRC, TRITN, TRUBB, TRV, TSE, TSF, TSR, TTI, TTT, TTW, TVT, TWP, TWZ, TYCN, UAC, UBA, UMI, UMS, UNIQ, UP, UPA, UPOIC, UREKA, UTP, UVAN, VL, VNG, VPO, VRANDA, WARRIX, WAVE, WFX, WGE, WINMED, WINNER, WORK, WORLD, WP, WPH, XPG, YGG, YONG

**Explanations**

Companies participating in Thailand's Private Sector Collective Action Coalition Against Corruption programme (Thai CAC) under Thai Institute of Directors (as of July 7, 2022) are categorised into: companies that have declared their intention to join CAC, and companies certified by CAC.