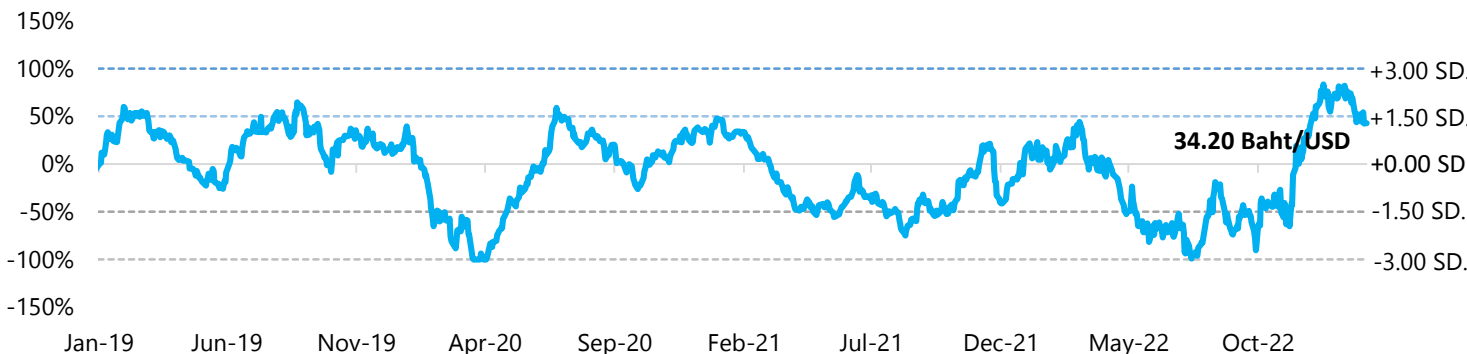


Chart of the Day

กลุ่มส่งออกจะ Outperform ระยะสั้น จากแนวโน้มเงินบาทอ่อนค่า

USDTHB Carry Trade บังชีเงินบาทมีโอกาสอ่อนค่าแตะระดับ 34.20 บาท/ดอลลาร์สหรัฐฯ



Today's dominant ideas

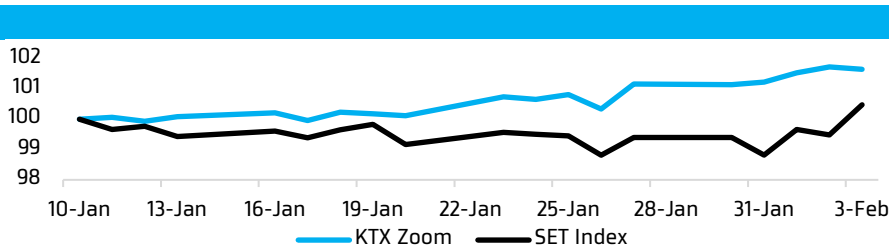
SET Index มีแนวโน้มอ่อนตัวลงมากทดสอบแนวรับของกรอบ 1,670–1,695 จุด โดยมีปัจจัยกดดัน จากแรงขายต่อเนื่องของนักลงทุนต่างชาติ (วานนี้ขายต่อเนื่องเป็นวันที่ 6 -2,269 ล้านบาท) เพื่อล็อกผลกำไร FX Gain (ทิศทางค่าเงินบาท/USD เกิดจุดเปลี่ยนจากแข็งค่า กลับมาเป็นอ่อนค่าเมื่อปลายสัปดาห์ก่อน สอดคล้องกับทิศทางค่าเงิน USD ใน 6 ไตรมาสสุดท้าย ที่เปลี่ยนมาเป็นทิศทางแข็งค่า จาก 100.82 มาที่ 103.62 ท่ามกลางความกังวลว่าเฟดอาจเร่งขึ้นอัตราดอกเบี้ยมากกว่าคาด) หลังตัวเลขการจ้างงานนอกภาคเกษตรแข็งแกร่งเกินคาด (5.17 แสนราย ในเดือน ม.ค. 2023 vs คาด 1.85 แสนราย)

กลยุทธ์การลงทุนวันนี้ เน้นนำเท็งทำไรหุ้นกลุ่มส่งออก รับ Sentiment เชิงบวก จากค่าเงินบาทที่พลิกกลับมาอ่อนค่าอย่างรวดเร็ว พิจารณาจาก KTX Carry Trade (Chart of the day) คาดว่าทิศทางค่าเงินบาทมีโอกาสอ่อนค่ากลับมาที่ค่าเฉลี่ยบริเวณ 34.20 บาท/ดอลลาร์สหรัฐฯ

Strategic daily picks

- PLUS ปิด 9.45 บาท/แนวต้าน 9.90 บาท**
ได้ประโยชน์จากการอ่อนค่าของสกุลเงินบาท เนื่องจากมีสัดส่วนรายได้จากการส่งออกสูงถึง 84.70% โดยมีตลาดหลักในสหรัฐฯ และจีน นอกจากนี้ ยอดขาย 1Q23E มีแนวโน้มเติบโตโดดเด่น จากปัจจัยด้าน Seasonal ของผลิตภัณฑ์เครื่องดื่ม
- ITC ปิด 29.25 บาท/แนวต้าน 32.25 บาท**
การอ่อนค่าของสกุลเงินบาท จะช่วยหนุนความต้องการกลับมา restock ของสินค้าประเภทอาหารสัตว์ และเป็นบวกต่อผลประกอบการ 1Q23E
- SAPPE ปิด 49.50 บาท/แนวต้าน 51.50 บาท**
การอ่อนค่าของสกุลเงินบาท ผนวกกับการปรับปรุงแผนการผลิตให้สามารถรองรับความต้องการของตลาดต่างประเทศได้มากขึ้น จะเป็นบวกกับยอดขายในช่วง High Season ใน 1Q23E

KTX Zoom Performance¹



	1 Week	1 Month	YTD
KTX Zoom	0.50%	n.a.	1.65%
SET Index	0.64%	n.a.	-0.55%

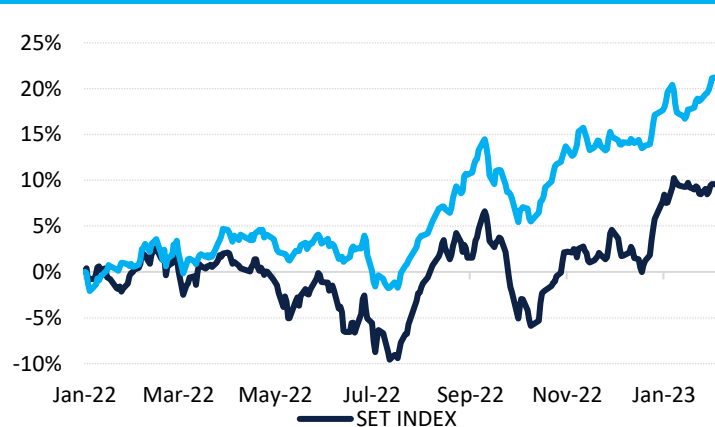
	YTD
Win Ratio ²	31.81%
Avg. Return/trade ³	2.37%

KTX Zoom's Daily Picks Follow-Up

Stock	Recommendation Date	Closing Price	Unrealized Gain/Loss	Recommendation
VGI	31-Jan-23	5.00	1.63%	แนะนำขายทำกำไร
STEC	31-Jan-23	14.00	-2.10%	แนะนำถือ โดยมีแนวต้าน 14.90 บาท และจุด Stop Loss 13.70 บาท
BA	31-Jan-23	14.50	-0.68%	แนะนำถือ โดยมีแนวต้าน 15.20 บาท และจุด Stop Loss 13.80 บาท
SNNP	1-Feb-23	24.60	4.24%	
AMATA	1-Feb-23	20.20	0.50%	
CENTEL	1-Feb-23	54.00	3.35%	
SAWAD	2-Feb-23	56.50	0.44%	
JMT	2-Feb-23	53.75	-0.92%	
KCE	2-Feb-23	56.50	0.00%	
CRC	3-Feb-23	44.50	1.14%	
HMPRO	3-Feb-23	14.70	1.38%	
M	3-Feb-23	56.75	0.00%	
CPALL	6-Feb-23	66.75	-0.74%	
MINT	6-Feb-23	33.50	0.00%	
CBG	6-Feb-23	103.00	-0.48%	

Big Cap Tactical Picks Portfolio

12-MONTH ROLLING RETURN



In

Out

-

-

Portfolio Performance

Gain/loss %	6.40%
Gain/loss relative to SET %	3.90%
YTD return	2.00%

Stocks in portfolio

CRC, AWC, BGRIM, CENTEL, BH, BEM, CPALL, AOT, BBL, LH, HANA, CPN, SAWAD, MINT, TTB, BDMS, PLANB, NEX, SABUY

¹ หุ้นแนะนำรายวันใน KTX Zoom จำนวนอัตราผลตอบแทนสะสม (เฉพาะส่วนต่างราคาหุ้น) โดยกำหนดให้ราคาเปิดของหุ้นในวันแนะนำเป็นราคาต้นทุน และปิด position เมื่อครบ 5 วันทำการ นับตั้งแต่วันที่เริ่มต้นแนะนำ เว้นแต่มีคำแนะนำใหม่ก่อนครบกำหนดลงทุน และ/หรือตัดขาดทุนทันที เมื่อผลตอบแทนติดลบ 5%

² Win Rate คือ อัตราร้อยละของคำแนะนำที่ให้อัตราผลตอบแทนเป็นบวก สำหรับระยะเวลาการลงทุน 5 วันทำการ เทียบกับคำแนะนำทั้งหมด

³ Avg. Return/trade คือ อัตราผลตอบแทนเฉลี่ยต่อการแนะนำหุ้น 1 หลักทรัพย์

World Market Summary

Market	Last	Change	% Ch	
SET Index	1,682.11	-6.25	-0.37%	SET Index แกว่งตัวในแดนลบตลอดทั้งวัน โดยลงไปทำจุดต่ำสุดที่ 1,680.53 จุด
SET50 Index	993.63	-5.59	-0.56%	ก่อนจะปิดไปที่ 1682.11 จุด -6.25 วอลุ่มซื้อขาย 4.7 หมื่นล้านบาท
US Markets				
S&P500	4,111.08	-25.40	-0.61%	หุ้นเกือบทุกกลุ่มในดัชนี S&P500 ปิดในแดนลบ ยกเว้นหุ้นกลุ่มสาธารณูปโภคและ
NASDAQ	11,887.45	-119.51	-1.00%	กลุ่มสินค้าอุปโภคบริโภค เนื่องจากนักลงทุนกังวลว่าเฟดอาจจะปรับขึ้นอัตรา
DJIA	33,891.02	-34.99	-0.10%	ดอกเบี้ยนานกว่าที่คาดไว้ หลังสหรัฐฯ เปิดเผยตัวเลขจ้างงานที่แข็งแกร่ง
European Markets				
FTSE 100	7,836.71	-65.09	-0.82%	ปิดลบ นำโดยหุ้นกลุ่มเทคโนโลยีและกลุ่มอสังหาริมทรัพย์ที่อ่อนไหวต่ออัตรา
CAC40	7,137.10	-96.84	-1.34%	ดอกเบี้ยปรับตัวลง เนื่องจากนักลงทุนวิตกว่าการปรับขึ้นอัตราดอกเบี้ยทั่วโลกอาจ
DAX	15,345.91	-130.52	-0.84%	ดำเนินไปนานกว่าที่คาดไว้ก่อนหน้านี้
Commodities				
NYMEX (USD/bbl)	74.11	0.72	1.00%	ราคาน้ำมันดิบได้แรงหนุนจาก IEA คาดการณ์การขยายตัวของความต้องการใช้
Brent (USD/bbl)	80.99	1.05	1.30%	น้ำมันทั่วโลกในช่วงครึ่งแรกของปีนี้จะมาจากจีน โดยคาดว่าความต้องการ
Gold (USD/Ounce)	1,879.50	2.90	0.15%	ซื้อเพลิงเครื่องบินจะพุ่งขึ้นอย่างมาก ส่วนราคาทองคำนักลงทุนช้อนซื้อ หลังจาก
BDI (Index)	608.00	-13.00	-3.09%	สัญญาทองคำร่วงลงแตะระดับต่ำสุดในรอบ 3 สัปดาห์
FX				
US Dollar Index	103.614	0.68	0.66%	ดอลลาร์สหรัฐฯ แข็งค่า เมื่อเทียบกับสกุลเงินหลัก ๆ โดยดอลลาร์สหรัฐฯ ยังคง
USD/THB	33.80	0.88	2.68%	ได้ปัจจัยบวกจากตัวเลขจ้างงานที่แข็งแกร่งเกินคาดของสหรัฐฯ

Economic Calendar

Country	Indicator	Previous	Consensus
Japan	Leading Economic Index Prel DEC	97.4	97
US	Balance of Trade DEC	-USD61.5bn.	-USD68.5bn.
US	Exports DEC	USD251.9bn.	USD249.4bn.
US	Imports DE	USD313.4bn.	USD318.2bn.

หมายเหตุ:

Krungthai XSpring มีผู้ถือหุ้นใหญ่เป็นธนาคารกรุงไทย จำกัด (มหาชน) (KTB) และบมจ. เอ็กซ์สปริง แคปิตอล (XPG) ลูกคำโปรดใช้วิจารณ์ฐานในการตัดสินใจก่อนการลงทุนในหลักทรัพย์ KTB และ XPG

มีกรรมการของบริษัทเป็นกรรมการใน VNG, PACE, MAJOR, KBS, XPG, NVD, KTC, IVL, SAWAD, CI.

มีผู้บริหารของบริษัทเป็นกรรมการใน NFC

เป็นที่ปรึกษาทางการเงินใน XPG, TSE, STOWER, NVD, BTS, AHC, THCOM, NTSC.