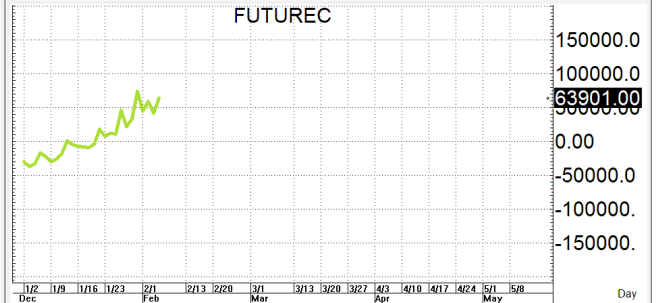
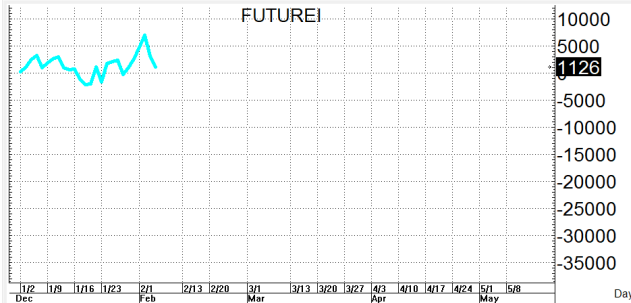
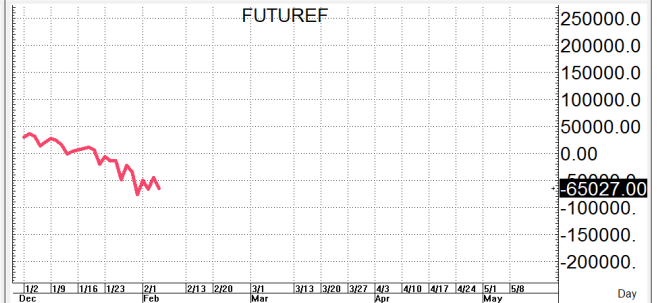
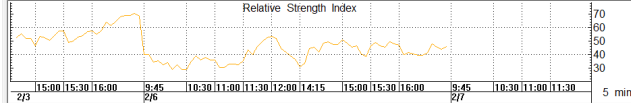


**S50H23**

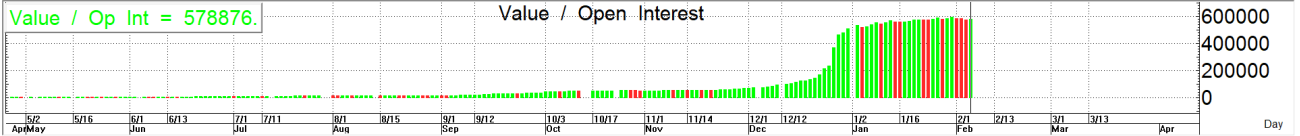
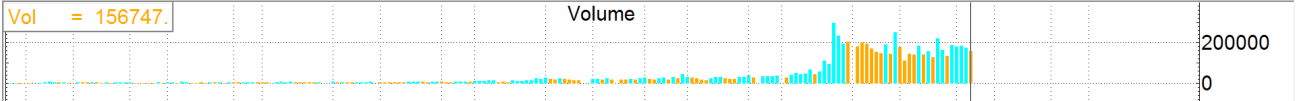
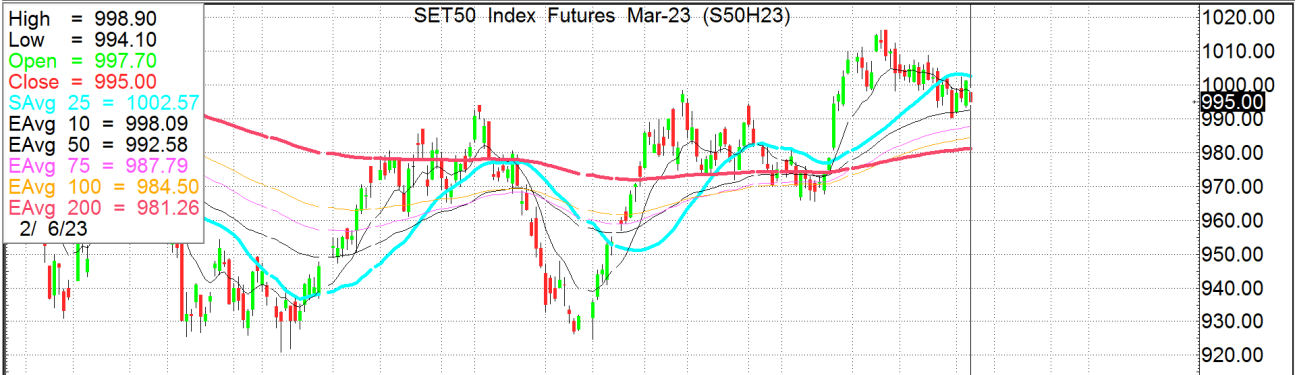
995

S=991-986

R=998-1,003



High = 998.90  
 Low = 994.10  
 Open = 997.70  
 Close = 995.00  
 S Avg 25 = 1002.57  
 E Avg 10 = 998.09  
 E Avg 50 = 992.58  
 E Avg 75 = 987.79  
 E Avg 100 = 984.50  
 E Avg 200 = 981.26  
 2/ 6/23



กลยุทธ์: ปิดได้เส้น 10 วันที่ 998+/- ใหม่จึงจึงทำให้หน้าสั้นพลิกกลับมาเป็นฝ่ายได้เปรียบอีกครั้ง จึงขอวางแผนการเล่นตามนี้กล่าวคือหากเกิดการย่อตัวลงมาก่อนก็ให้ไป bet OPEN LONG แถวๆ แนวรับที่ให้ไว้ แล้วรอไปขายทำกำไรตอนตีกลับขึ้นมาในระหว่างวันที่ควรวาง Trailing stop ด้วยนะหากราคาออกจากต้นทุนเกิน 5 Points หรือเมื่อ S50H23 ลงมาปิดต่ำกว่า 985 แต่ในทางกลับกันหากจะเล่นหน้าสั้นก็ให้ Bet OPEN SHORT ตอนตั้งมาแถวๆ แนวต้านที่ให้แล้วรอปิดทำกำไรตอนย่อตัวกลับลงมาในระหว่างวันโดยกำหนดจุดตัดขาดทุนหรือ CUT LOSS เมื่อขาดทุนเกิน 5 Points เพื่อทำ Risk-Control หรือเมื่อ S50H23 ปิดเหนือ 1,004

รายงานฉบับนี้จัดทำขึ้นโดยข้อมูลเท่าที่ปรากฏและเชื่อว่าเป็นที่น่าเชื่อถือได้แต่ไม่ถือเป็นการยืนยันความถูกต้องและความสมบูรณ์ของ ข้อมูลนั้นๆ โดยบริษัทหลักทรัพย์ ตรีเนิตี้ จำกัด ผู้จัดทำ ขอสงวนสิทธิ์ในการเปลี่ยนแปลงความเห็นหรือประมาณการณต่างๆ ที่ปรากฏในรายงานฉบับนี้โดยไม่ต้องแจ้งล่วงหน้า รายงานฉบับนี้มีวัตถุประสงค์เพื่อใช้ประกอบการตัดสินใจของนักลงทุน โดยไม่ได้เป็นการชี้แนะหรือชักชวนให้นักลงทุนทำการซื้อหรือขาย หลักทรัพย์ หรือตราสารทางการเงินใดๆ ที่ปรากฏในรายงาน

**สรุปตลาด SET50 Index Futures**

	Price			Settlement Price			Volume	Open Interest
	Open	High	Low	Prior	Last	Change		
S50G23	999.7	999.7	997.8	1,003.3	997.8	-5.5	19	114
S50H23	997.7	998.9	994.1	1,001.1	995.0	-6.1	156,747	578,876
S50J23	997.0	997.6	993.7	999.2	993.7	-5.5	89	57
S50M23	996.0	996.8	992.2	998.6	993.3	-5.4	15,890	45,398
S50U23	993.0	993.0	988.1	994.3	989.1	-5.2	3,115	22,245
S50Z23	992.8	992.8	988.6	994.3	989.5	-5.0	2,719	11,090

**สรุปตลาด Currency Futures**

	Price			Settlement Price			Volume	Open Interest
	Open	High	Low	Prior	Last	Change		
USDG23	32.95	33.57	32.95	32.92	33.57	0.65	1,050	42,212
USDH23	32.80	33.44	32.79	32.79	33.44	0.65	84,720	139,964
USDJ23	32.80	33.34	32.80	32.69	33.34	0.54	368	303
USDM23	32.49	33.15	32.49	32.50	33.15	0.65	7,932	31,887

**สรุปยอดซื้อขายสุทธิ Futures ตามประเภทหลักทรัพย์ (สัญญา)**

	Foreign			Institution			Local		
	Long	Short	Net	Long	Short	Net	Long	Short	Net
SET50 Index Futures	52,045	71,544	-19,499	30,420	32,399	-1,979	96,114	74,636	21,478
Metal Futures	49,221	63,893	-14,672	8,905	8,699	206	50,426	35,960	14,466
Single Stock Futures	8,138	16,025	-7,887	46,813	69,238	-22,425	80,482	50,170	30,312
Currency Futures	484	821	-337	51,345	21,847	29,498	48,265	77,426	-29,161

**สรุปตลาด Futures Gold & Oil Futures**

	Price			Settlement Price		Volume	Open Interest
	High	Low	Close	Prior	Change		
GF10G23	30,120	29,700	30,000	30,030	-40	7,427	4,076
GFG23	30,110	28,910	29,980	30,050	-70	46	200
GOH23	1,934	1,878	1,888	1,930	-42	73,908	25,372
SVFH23	24	23	23	24	-1	905	1,020
GF10J23	30,190	29,770	30,080	30,100	-30	6,078	6,214
GFJ23	30,080	29,850	30,080	30,130	-70	36	159
GF10M23	30,230	29,830	30,110	30,140	-30	2,640	3,705
GFM23	30,000	29,820	30,000	30,160	-160	8	137

**SET50**

	Expiration date	Days to maturity	Rf	FV of periodic dividend	Current spot	Fair future price	Current future price	Premium / Discount from fair price (pts)	premium / discount (%)	Premium / Discount from spot price (pts)
S50Z22	29-Dec-22	-40	1.58%	0.0	998.63	996.9	1007.94	11.1	1.1	9.3
S50H23	30-Mar-23	51	1.67%	15.2	998.63	985.8	995	9.2	0.9	-3.6
S50M23	29-Jun-23	142	1.79%	2.0	998.63	1003.6	993.2	-10.4	-1.0	-5.4
S50U23	28-Sep-23	233	1.65%	17.3	998.63	991.9	989.1	-2.8	-0.3	-9.5

**Gold**

	Expiration date	Days to maturity	Current spot (USD)	Rf	Current FX	Fair future price	Current future price	Premium / Discount from fair price (Bt)	premium / discount (%)
GFZ22	29-Dec-22	-40	1,870.0	2.50%	33.686	29,860	29,705	-156	-0.5%
GFG23	27-Feb-23	20	1,870.0	2.53%	33.686	29,984	30,030	46	0.2%
GFJ23	27-Apr-23	79	1,870.0	2.59%	33.686	30,111	30,100	-11	0.0%

**USD**

	Expiration date	Days to maturity	Current FX	TH1YY	US1YY	Fair future price	Current future price	Premium / Discount from fair price (Bt)	premium / discount (%)
USDZ22	29-Dec-22	-40	33.664	2.60%	0.11%	33.57	34.63	1.06	3.2%
USDF23	30-Jan-23	-8	33.664	2.60%	0.11%	33.65	32.76	-0.89	-2.6%
USDH23	30-Mar-23	51	33.664	2.60%	0.11%	33.78	33.55	-0.23	-0.7%

\* In computing fair future price of oil, gold, and silver we disregard storage cost & convenience yield for simplicity reason

**Fair gold spot price**

		Gold spot (USD/oz)										
		1,820	1,830	1,840	1,850	1,860	1,870	1,880	1,890	1,900	1,910	1,920
THB/USD	33.42	28,910	29,069	29,228	29,386	29,545	29,704	29,863	30,022	30,181	30,339	30,498
	33.47	28,953	29,112	29,271	29,430	29,589	29,749	29,908	30,067	30,226	30,385	30,544
	33.52	28,996	29,156	29,315	29,474	29,634	29,793	29,952	30,112	30,271	30,430	30,590
	33.57	29,040	29,199	29,359	29,518	29,678	29,837	29,997	30,157	30,316	30,476	30,635
	33.62	29,083	29,243	29,402	29,562	29,722	29,882	30,042	30,201	30,361	30,521	30,681
	33.67	29,126	29,286	29,446	29,606	29,766	29,926	30,086	30,246	30,406	30,566	30,726
	33.72	29,169	29,330	29,490	29,650	29,810	29,971	30,131	30,291	30,452	30,612	30,772
	33.77	29,213	29,373	29,534	29,694	29,855	30,015	30,176	30,336	30,497	30,657	30,818
	33.82	29,256	29,417	29,577	29,738	29,899	30,060	30,220	30,381	30,542	30,703	30,863
	33.87	29,299	29,460	29,621	29,782	29,943	30,104	30,265	30,426	30,587	30,748	30,909
33.92	29,342	29,504	29,665	29,826	29,987	30,149	30,310	30,471	30,632	30,793	30,955	