

Today Selections >> STA, SYNEX, TACC


Stock	S	R	Comment
STA	22.30	23.10	เดิมนำเพิ่มกำลังผลิต50% รับลูกค้าอินโดฯ ย้ายฐานมาไทย
SYNEX	16.90	17.60	ร่วมช้อปดีมีคืน เปิดคลังสินค้าไอทีลดจัดเต็มเอาใจขาช้อป 3-4 ก.พ.
TACC	6.70	7.00	เตรียมพร้อมรถเครื่องตีมช่วงไฮซีซั่น

Fund flow / Fed official / Thai CPI

- **SET:** คาด SET Index แกว่งตัวซึ่บต่อไป ส่วนหนึ่งเป็นเพราะ Fund flow ที่ยังคงมีทิศทางไหลออกในช่วงสั้นตามการรื้อราวด์ขึ้นมาจากเงิน USD ส่งผลให้นักลงทุนต่างชาติบางส่วนเลือกปิดสถานะในตลาดทุนเพื่อ Lock ผลกำไรในตลาดเงินด้วยเช่นกัน สะท้อนผ่านการขายสุทธิทั้งในตลาดตราสารหนี้และตลาดหุ้น ที่ดำเนินติดต่อกันมา 5 วันทำการติดแล้ว
- **Fed futures:** ยังคงประเมินความเสี่ยงในช่วงถัดไปได้แก่การที่นักลงทุนในตลาดเลือกที่จะซื้อความคิด Fed (Dot plots) มากขึ้น ผ่านการ Adjust ตนเองด้วยการยกระดับ Fed Funds futures ให้เพิ่มขึ้นจากเดิม โดยล่าสุดเข้านี้ ระดับความน่าจะเป็นที่นักลงทุนมองว่า Fed จะขึ้นดอกเบี้ยอีก 2 ครั้ง เพิ่มขึ้นจากเมื่อวานอีกเล็กน้อยมาอยู่ที่ 68% ส่งผลให้ดอลลาร์และ Bond yield สหรัฐฯยังคงปรับตัวขึ้นต่อเนื่อง
- **Fed official:** ทั้งนี้ เราเริ่มเห็นการออกมาส่งสัญญาณของกรรมการ Fed บางสาขา อย่างเช่นนาย Raphael Bostic (Atlanta) ที่ออกมาพูดเมื่อวานนี้ ว่า จากตัวเลขการจ้างงานสหรัฐฯที่ออกมาแข็งแกร่งล่าสุดนี้ อาจทำให้โอกาสที่ Fed ต้องปรับขึ้นดอกเบี้ย Terminal rate จากเดิมที่ 5.00-5.25% มีมากขึ้น ด้วยเหตุนี้จำเป็นอย่างยิ่งที่เราจะต้องติดตามตัวเลขเศรษฐกิจสำคัญของสหรัฐฯต่อไป ซึ่งมีตัวแปรสำคัญหนึ่งที่รออยู่ในสัปดาห์หน้า (14 ก.พ.) ได้แก่ รายงานตัวเลขเงินเฟ้อสหรัฐฯ รวมไปถึง Comment ของประธาน Fed นาย Jerome Powell ที่จะออกมาในคืนนี้ด้วยเช่นกัน
- **Strategy:** ด้วยเหตุนี้ หลังจากที่เราแนะนำ **Lock profit พอร์ตไป** ครั้งหนึ่งแล้วเมื่อวานนี้ แนะนำ **Wait & See** และถือครองหุ้นในส่วนที่เหลือเพื่อรอดสถานการณ์แวดล้อมไปก่อน โดยนอกจากประเด็นดอกเบี้ยสหรัฐฯแล้ว ยังมีปัจจัยในเรื่องของ **Geopolitical risk** ที่ต้องติดตามอย่างใกล้ชิดด้วยเช่นกัน
- **CPI:** กระทรวงพาณิชย์รายงานตัวเลขเงินเฟ้อไทยประจำเดือนม.ค. มีรายละเอียดดังนี้
 - 1) เงินเฟ้อทั่วไปขยายตัว 5.0% และเงินเฟ้อพื้นฐานขยายตัว 3.0% ใกล้เคียงกับที่ตลาดคาดการณ์ไว้
 - 2) สำหรับแนวโน้มเงินเฟ้อเดือนก.พ.กระทรวงพาณิชย์ คาดว่าจะขยายตัวในอัตราที่ลดลง จากเศรษฐกิจโลกมีแนวโน้มชะลอตัว ซึ่งจะทำให้ความต้องการบริโภคโดยรวมและราคาน้ำมันเชื้อเพลิงชะลอตัว รวมถึงเงินบาทที่แข็งค่าขึ้นจะส่งผลให้ต้นทุนการนำเข้าสินค้าของไทยลดลง ทั้งนี้ กระทรวงพาณิชย์ได้คาดการณ์อัตราเงินเฟ้อทั่วไปปี 2566 อยู่ระหว่างร้อยละ 2.0-3.0 สอดคล้องกับกรอบเป้าหมายของรพท.
- **Our take:** มองเช่นเดิมว่า ระดับดอกเบี้ยนโยบายของไทยที่ 1.50% ในปัจจุบันนั้นเป็นระดับที่ค่อนข้างเหมาะสมกับบริบทแวดล้อม แต่หาก รพท.ตัดสินใจเดิมนำขึ้นดอกเบี้ยนโยบายต่อในเดือนมีนาคมนี้ จะเป็นระดับที่เศรษฐกิจไทยเผชิญกับความท้าทายมากขึ้น และยังเป็นเหตุการณ์ที่นักลงทุนในตลาดยังไม่ได้ Price in มากนัก สะท้อนผ่านอัตรา Swap rate ในตลาดล่าสุด (40% prob.) ซึ่งจะก่อให้เกิดปรากฏการณ์ PE Contraction ในตลาดได้

แนวรับ 1,675 แนวต้าน 1,691
Market Summary

	Closed	+/-	%Chg
SET	1,682.11	- 6.25	- 0.37
SET50	998.63	- 5.59	- 0.56
SET100	2,254.50	- 11.92	- 0.53
Mai	614.14	+ 0.90	+ 0.15
Dow Jones	33,891.02	-34.99	-0.10
Nasdaq	11,887.45	-119.51	-1.00
Nikkei	27,693.65	+ 184.19	+ 0.67
Hang Seng	21,222.16	- 438.31	- 2.02
SET Mkt. Cap (Btmn)	20,609.65		
SET Turnover (Btmn)	47,888.62		
PER(x)	18.28		

Stock Top Active

DELTA	KCE	PTTEP	BANPU	CPALL
-------	-----	-------	-------	-------

Sector Top Active

ENERG	ETRON	BANK
-------	-------	------

Investors Data – SET (Btmn)

6 Feb.23	Buy	Sell	Net
Institution	3,156	3,264	-108
Proprietary	3,597	3,076	521
Foreign	21,236	23,505	-2,269
Local	19,899	18,043	1,856
1-6 Feb.23	Buy	Sell	Net
Institution	18,215	13,997	4,218
Proprietary	17,833	17,092	740
Foreign	111,062	118,404	-7,342
Local	85,455	83,072	2,383

Commodities

	6 Feb.23	3 Feb.23	Chg	%Chg
Bt/US\$	33.71	33.33	+0.38	+1.14
US\$/Yuan	6.794	6.774	+0.02	+0.29
US Bond Yield 10y(%)	3.627	3.614	+0.01	+0.36
Brent Oil (US\$/bbl)	80.99	79.94	+1.05	+1.31
Nymex Oil (US\$/bbl)	74.11	73.39	+0.72	+0.98
Gold Spot (US\$/oz)	1,867.05	1,864.90	+2.15	+0.12
Baltic Dry Index	608.00	621.00	-13.00	-2.09
Dollar Index (DXYO)	103.63	103.09	+0.54	+0.52

Today's Event

- **CHO** ลงหุ้นเข้า 15,432,098 หุ้น



ณัฐชาต เมฆมาสิบลู
CFA, FRM (ID: 31379)
E-mail: nuttachart@trinitythai.com

บริษัทหลักทรัพย์ ทรินิตี้ จำกัด, 179 อาคารบางกอก ซิตี้ ทาวเวอร์ ชั้น 25-26, 29 ถนนสาทรใต้ เขตสาทร กรุงเทพฯ 10120 โทรศัพท์ 0-2088-9100 โทรสาร 0-2088-9399

รายงานฉบับนี้จัดทำขึ้นโดยข้อมูลเท่าที่ปรากฏและเชื่อว่าเป็นที่น่าเชื่อถือได้แต่ไม่ถือเป็นการยืนยันความถูกต้องและความสมบูรณ์ของข้อมูลนั้นๆ โดยบริษัทหลักทรัพย์ ทรินิตี้ จำกัด ผู้จัดทำขอสงวนสิทธิ์ในการเปลี่ยนแปลงความเห็นหรือประมาณการต่างๆ ที่ปรากฏในรายงานฉบับนี้โดยไม่ต้องแจ้งล่วงหน้า รายงานฉบับนี้มีวัตถุประสงค์เพื่อใช้ประกอบการตัดสินใจของนักลงทุน โดยไม่ได้เป็นการชี้แนะหรือชักชวนให้ นักลงทุนทำการซื้อหรือขายหลักทรัพย์ หรือตราสารทางการเงินใดๆ ที่ปรากฏในรายงาน

Fund Flow

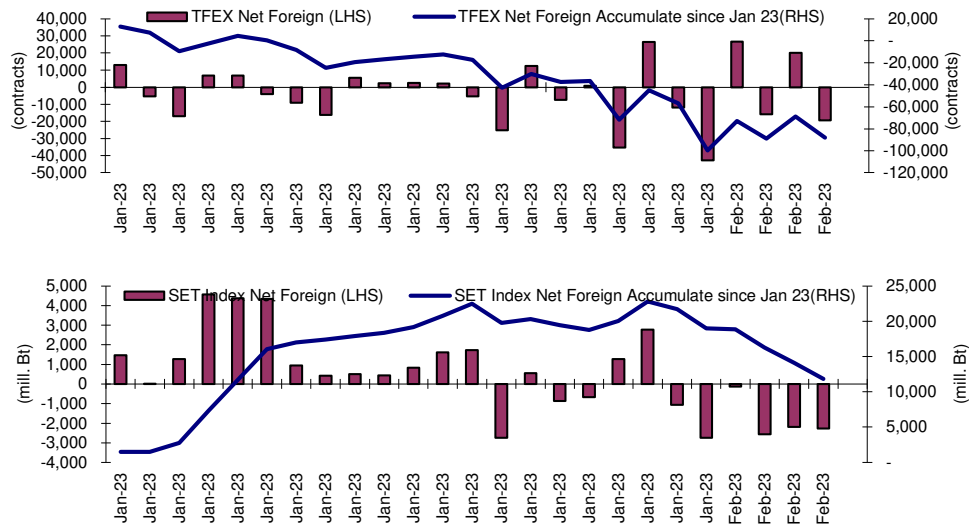
Foreign Portfolio Investment in Equities (Asia ex. Japan)

Unit : US\$ mn

	As at	Day	WTD Net	MTD Net	YTD Net
India	3-Feb	-30.4	-1,430.7	-163.6	-3,823.2
Indonesia	6-Feb	48.0	48.0	126.8	-77.3
Malaysia	3-Feb	-15.9	-42.2	-7.5	-89.2
Philippines	6-Feb	-26.4	-26.4	-4.1	118.0
South Korea	7-Feb	0.6	-261.1	1,164.9	6,404.7
Sri Lanka	6-Feb	1.3	1.3	4.9	6.1
Taiwan	6-Feb	-424.8	-424.8	1,310.8	8,551.5
Thailand	6-Feb	-67.2	-67.2	-220.1	324.9
Vietnam	6-Feb	16.3	16.3	58.8	173.8

Source: Bloomberg

Net Foreign



Indicators to watch

	Last	Previous	% chg	1W Prior	1M Prior	Remark
VIX Index	19.08	19.20	-0.6%	-6.2%	-11.9%	+
Ted Spread	0.16	0.17	-5.9%	-7.0%	-46.3%	+
TTF (Thai Trust Fund)	11.27	11.25	0.2%	0.4%	6.1%	+
U.S.Dollar Index	103.63	103.09	0.5%	1.7%	-1.4%	-
U.S.Bond Yield	3.63	3.57	1.7%	3.0%	-2.5%	+
US Coal Index	7.5	6.87	9.2%	39.9%	58.2%	+
Emerging Asia Index (MXMS)	562.81	562.19	0.1%	1.0%	9.1%	+

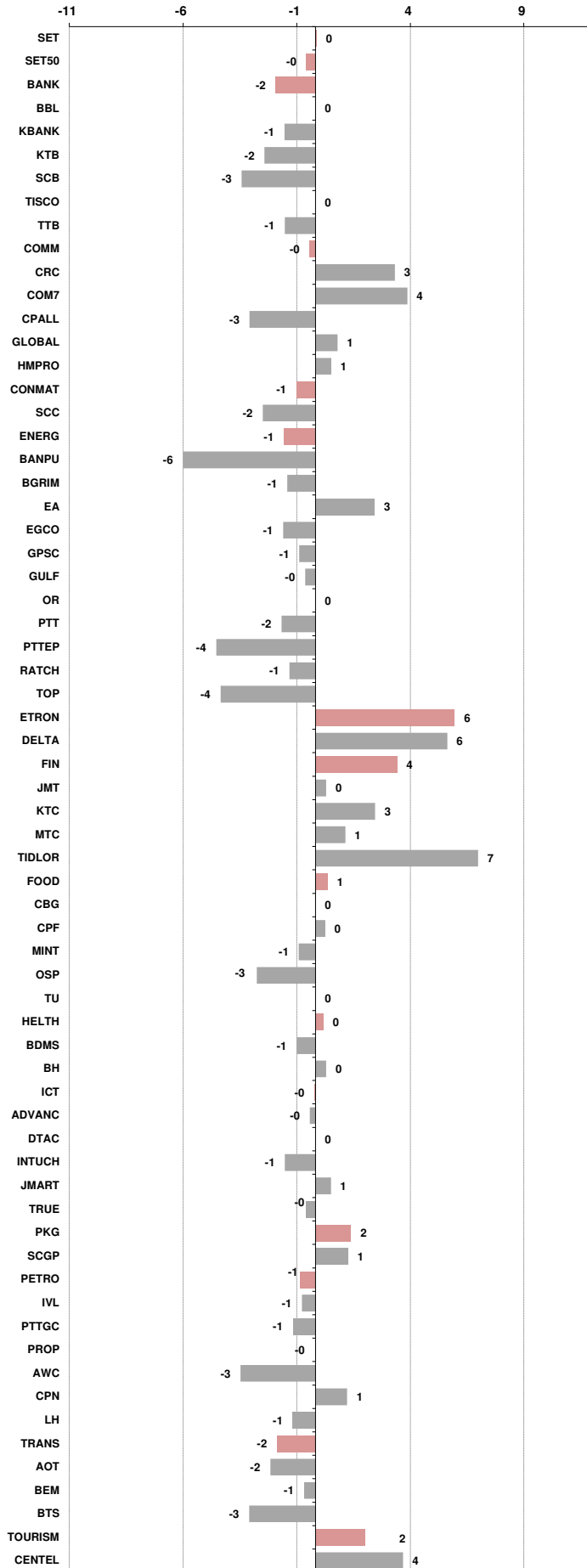
Source: Bloomberg, Aspen

Price performance of Stock in SET50
(for weekly: 6 Feb 2023 - 30 Jan 2023)



1 Week Performance

Stock	6-Feb-23	%YTD	%-1W	%-1M	%-3M	%-6M	%-12M
SET	1,682.11	1	0	0	3	5	0
SET50	998.63	1	0	-1	1	3	0
BANK	390.24	-6	-2	-3	1	6	-9
BBL	161.00	33	0	3	11	20	16
KBANK	144.00	1	-1	-6	-3	-2	-5
KTB	17.40	32	-2	-5	-1	9	27
SCB	104.00	-18	-3	-8	-3	0	-18
TISCO	103.00	7	0	3	6	15	5
TTB	1.45	-1	-1	0	6	24	8
COMM	39,000.96	5	0	-3	9	11	5
CRC	44.50	39	3	-4	9	17	30
COM7	32.25	-23	4	-7	4	-4	-18
CPALL	66.75	13	-3	-5	10	11	6
GLOBAL	20.90	4	1	-8	2	13	10
HMPRO	14.70	1	1	-6	2	9	4
CONMAT	9,211.85	-9	-1	-2	2	-3	-9
SCC	336.00	-13	-2	-4	0	-8	-13
ENERG	24,225.22	-2	-1	-1	-5	0	-4
BANPU	11.30	7	-6	-8	-12	-12	4
BGRIM	39.75	-2	-1	-5	16	3	11
EA	88.75	-8	3	-4	-9	8	-4
EGCO	172.50	-2	-1	-2	1	-7	-1
GPSC	69.00	-22	-1	-8	7	-2	-13
GULF	53.75	17	0	-3	6	10	5
OR	22.50	-17	0	-4	-8	-17	-8
PTT	32.75	-14	-2	1	-9	-8	-18
PTTEP	164.00	39	-4	-2	-15	9	26
RATCH	42.75	-5	-1	-2	5	11	-4
TOP	57.25	16	-4	6	0	12	7
ETRON	11,861.13	80	6	16	52	61	87
DELTA	950.00	131	6	18	58	76	128
FIN	4,691.76	-16	4	3	4	-7	-18
JMT	53.75	-23	0	-19	-17	-32	-17
KTC	58.75	-1	3	0	0	0	-11
MTC	38.75	-34	1	5	5	-23	-32
TIDLOR	30.00	-18	7	4	13	0	-15
FOOD	12,776.57	-4	1	1	2	-1	-4
CBG	103.00	-14	0	4	11	-9	-1
CPF	23.60	-7	0	-2	-7	-5	-7
MINT	33.50	17	-1	0	16	0	10
OSP	28.25	-18	-3	-2	7	-11	-13
TU	16.20	-17	0	2	-10	-2	-23
HEALTH	7,407.49	29	0	-1	-1	7	32
BDMS	29.75	29	-1	-2	-2	10	33
BH	215.00	52	0	-4	-4	18	46
ICT	168.33	-13	0	0	3	-4	-13
ADVANC	197.00	-14	0	-2	5	-2	-10
DTAC	49.75	9	0	7	13	6	7
INTUCH	72.75	-9	-1	-6	3	1	-2
JMART	37.25	-36	1	-7	-17	-25	-30
TRUE	4.86	2	0	-1	-1	-3	0
PKG	5,314.13	-18	2	-7	-2	-3	-11
SCGP	53.50	-23	1	-10	-3	-4	-13
PETRO	1,023.17	-9	-1	7	2	3	-12
IVL	41.00	-5	-1	9	-3	-5	-15
PTTGC	49.50	-16	-1	7	7	9	-14
PROP	271.43	13	0	0	5	13	10
AWC	5.85	26	-3	-9	-3	17	20
CPN	73.00	29	1	2	8	12	35
LH	9.85	12	-1	0	7	14	2
TRANS	373.76	11	-2	-1	1	3	10
AOT	73.75	21	-2	-2	-1	3	15
BEM	9.75	15	-1	0	5	10	17
BTS	8.30	-11	-3	-3	1	-3	-11
TOURISM	691.02	46	2	5	11	24	38
CENTEL	54.00	73	4	5	13	30	54





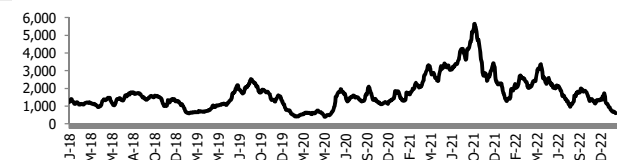
อัตราแลกเปลี่ยนวันนี้* 33.71 Change 0.38

*เปรียบเทียบ Transaction ล่าสุดกับก่อนหน้า (โดยไม่แยกว่าเป็นของ off-shore หรือ on-shore)

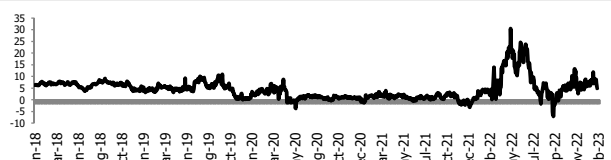
สินค้า	หน่วยราคา	ปิดล่าสุด	ก่อนหน้า	ราคาปิดล่าสุด	ก่อนหน้า	เปลี่ยน +/-	%	หลักทรัพย์ที่เกี่ยวข้อง
เรือ <i>ปรับปรุง</i>	Baltic Dry Index (spot)	6-Feb-23	3-Feb-23	608	621	-13.00	-2.1%	PSL, TTA
	BHSI (Handy Size)	6-Feb-23	3-Feb-23	436	436	+0.00	0.0%	
ยาง	(US Cents/kg)	6-Feb-23	3-Feb-23	165.90	164.90	+1.00	0.6%	STA, TRUBB
น้ำตาล	(Cent/Pound)	6-Feb-23	3-Feb-23	20.66	21.24	-0.58	-2.7%	KSL
ถั่วเหลือง	(Cent\$/Bushel)	6-Feb-23	3-Feb-23	1,521.25	1,532.00	-10.75	-0.7%	TVO
น้ำมันปาล์ม	(US\$/ton)	6-Feb-23	3-Feb-23	3,851.00	3,851.00	+0.00	0.0%	CPI, LST, UPOIC, UVAN
สังกะสี	(US\$/ton)	6-Feb-23	3-Feb-23	3,325.50	3,323.00	+2.50	0.1%	PDI
ทองคำ	(US\$/oz)	6-Feb-23	3-Feb-23	1,866.20	1,862.90	+3.30	0.2%	THL (Source:Aspen)
SPDR Gold Trust	(ton)	6-Feb-23	3-Feb-23	920.24	920.24	+0.00	0.0%	
น้ำมันดิบ <i>ทุกวัน</i>	WTI (US\$/barrel)	6-Feb-23	3-Feb-23	74.11	73.39	+0.72	1.0%	PTT, PTTEP, TOP, PTTGC, BCP
	Brent (US\$/barrel)	6-Feb-23	3-Feb-23	80.99	79.94	+1.05	1.3%	(Source:Aspen)
ค่าการกลั่น <i>ทุกวัน</i>	GRM (US\$/barrel)	6-Feb-23	3-Feb-23	4.85	6.00	-1.15	0.0%	BCP, IRPC, PTTGC and TOP (Bloomberg)
น้ำมันทำความร้อน	Heating Oil (cent/gallon)	6-Feb-23	3-Feb-23	247.37	248.41	-1.04	-0.4%	BCP, IRPC, PTTGC and TOP (Bloomberg)
	Natural Gas(\$/MMBtu)	6-Feb-23	3-Feb-23	2.49	2.45	+0.04	1.8%	PTTEP, PTT, BANPU (Bloomberg)
ปิโตรเคมี	Naphtha (US\$/MT)	6-Feb-23	3-Feb-23	697.25	714.75	-17.50	-2.4%	PTTGC, SCC (เป็นต้นทุน)
	Ethylene (US\$/MT)	3-Feb-23	27-Jan-23	865	755	+110.00	14.6%	PTTGC, SCC, IRPC (Bloomberg)
	Propylene (US\$/MT)	3-Feb-23	27-Jan-23	950	875	+75.00	8.6%	PTTGC, SCC, IRPC
เหล็ก	HRC (US\$/ton) ริดรอน	6-Feb-23	3-Feb-23	793.0	797.0	-4.00	-0.5%	(Source:Bloomberg)
ถ่านหิน	NEX (US\$/ton)	3-Feb-23	27-Jan-23	256.60	301.47	-44.87	-14.9%	BANPU, LANNA, UMS
อาหาร	ไก่ (บาท/กก.)	30-Dec-22	30-Nov-22	43.00	44.00	-1.00	-2.3%	CPF, GFPT (Source: CPF)
	ทุเรียน <i>ทุกเดือน</i>	30-Dec-22	30-Nov-22	162	155	+7.00	4.5%	CPF, CFRESH, SSF, ASIAN, TU
	สักร <i>ทุกเดือน</i>	30-Dec-22	30-Nov-22	98	103	-5.00	-4.9%	CPF

กราฟแสดงแนวโน้มราคา

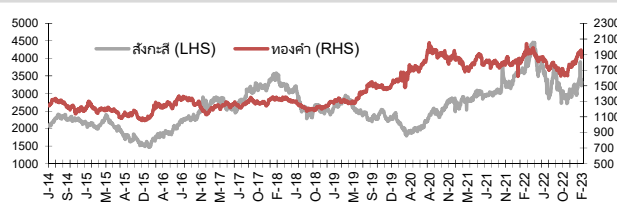
ค่าระวางเรือ (Baltic dry Index)



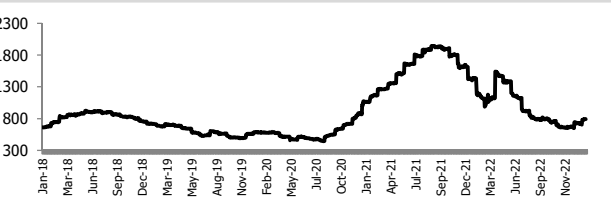
ค่าการกลั่น GRM (US\$/barrel)



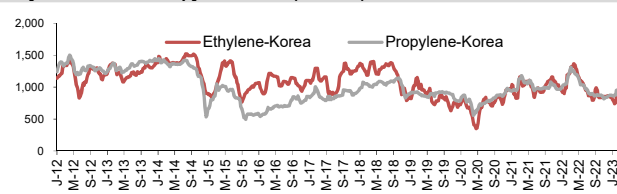
สังกะสี ทองคำ : PDI



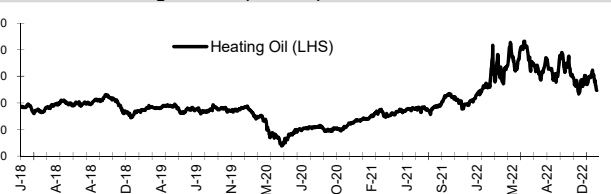
เหล็กริดรอน



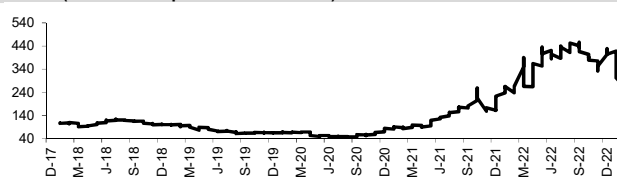
Ethylene-Korea vs Propylene-Korea (US\$/MT)



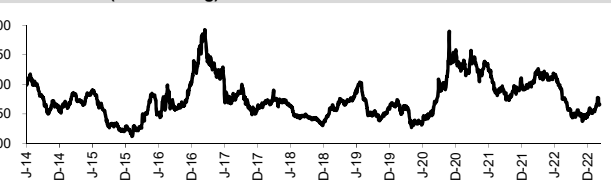
Bunker /Heating Oil Price (USD/ton)



ถ่านหิน (Nexcastle Export Index US\$/ton)



ราคายาง (US Cents/kg)



ที่มา: CPF, BANPU, Bloomberg and Aspen



NVDR Trading Data by Stock : 7 Feb 2023

Total NVDR Trading (Bt m)	Date 6 Feb 23	Net (Bt M)
19,044.20	Institutions	-107.52
% of SET : 19.88%	Proprietary	+520.81
Total SET Trading Value : +47,903.55	Foreign	-2,269.11
	Local Investor	+1,855.82

Net Buy ซื้อสุทธิ						
Value (Btm) : มูลค่า (ล้านบาท)						
STOCK	6 Feb	3 Feb	2 Feb	1 Feb	31 Jan	Total 5 Days
1 PTTEP	101.3	-530.1	-933.6	-205.2	-227.2	-1,794.7
2 ITC	100.4	40.8	3.5	38.5	-8.7	174.6
3 THG	76.8	64.6	51.7	-36.3	-32.7	124.1
4 MTC	53.0	39.7	-102.8	28.4	42.9	61.2
5 KCE	48.3	134.1	-58.5	-217.1	415.1	322.0
6 SKY	45.0	10.0	39.6	22.5	11.6	128.7
7 SABUY	40.7	26.9	-4.7	-3.3	6.6	66.1
8 AMATA	34.2	7.2	83.9	-16.0	-1.0	108.4
9 WHA	29.6	-9.6	-147.6	-21.8	-62.1	-211.5
10 BLA	28.9	-9.6	-23.6	-10.2	-18.7	-33.1
11 BCP	25.1	-4.5	-40.0	9.8	-32.5	-42.0
12 BTS	20.9	12.7	8.1	10.2	15.2	67.1
13 AP	20.8	34.0	4.2	-36.1	-51.6	-28.7
14 TRUE	19.8	1.1	11.7	20.6	107.6	160.9
15 TIPH	18.7	0.9	-3.4	-5.6	-11.2	-0.6
16 CPN	18.5	118.8	-9.8	-8.1	103.5	223.0
17 BCH	18.1	-18.5	-7.4	17.7	-28.3	-18.4
18 CBG	17.8	81.5	17.8	-13.3	6.4	110.2
19 ETC	17.4	21.5	-1.2	19.6	13.9	71.2
20 TLI	17.3	-1.1	36.8	-2.4	17.5	68.1
21 BJC	14.6	5.5	-5.4	-10.1	30.0	34.5
22 VGI	14.6	0.7	-1.4	13.1	-16.5	10.5
23 SPRC	14.5	2.1	-11.3	33.1	-75.8	-37.3
24 THCOM	14.5	0.9	-2.6	1.0	-1.5	12.3
25 KISS	14.2	1.0	-0.8	0.0	9.0	23.5
26 SAWAD	14.2	-38.2	-16.7	101.2	-13.2	47.3
27 RCL	14.2	5.0	-28.2	-89.8	-2.6	-101.4
28 CHG	13.7	-29.9	-10.1	-42.0	132.2	63.9
29 WARRIX	13.4	2.1	31.2	5.4	2.8	55.0
30 LH	12.9	76.1	-12.6	-6.1	-22.1	48.2

Net Sell ขายสุทธิ						
Value (Btm) : มูลค่า (ล้านบาท)						
STOCK	6 Feb	3 Feb	2 Feb	1 Feb	31 Jan	Total 5 Days
EA	-328.3	-226.3	-151.9	-216.7	-68.4	-991.6
KBANK	-277.9	-201.3	-202.5	-126.1	-236.6	-1,044.4
AOT	-151.1	75.2	-185.4	-160.2	51.6	-369.8
KTB	-141.8	-34.0	-99.6	-108.7	-111.1	-495.2
SCB	-136.8	4.1	-148.9	-64.0	-281.2	-626.9
BBL	-114.1	34.1	52.3	-129.4	-395.0	-552.1
ADVANC	-105.3	54.1	-16.5	-109.9	215.3	37.9
HANA	-104.9	-84.0	95.1	-66.3	93.4	-66.6
SCGP	-91.0	10.6	-46.6	10.1	163.2	46.4
GPSC	-73.8	-68.6	-36.1	-26.3	-11.9	-216.7
JMT	-73.2	38.2	-159.3	-53.8	8.6	-239.5
BANPU	-71.6	-118.5	-108.0	-80.3	-121.2	-499.6
TIDLOR	-70.2	-150.4	-143.2	18.5	-12.3	-357.6
DELTA	-66.6	607.1	468.4	43.7	455.6	1,508.3
CRC	-56.5	52.1	-107.7	58.9	149.0	95.8
KKP	-49.1	-6.2	-19.9	-87.5	-103.5	-266.2
TOP	-48.6	-110.7	-122.8	23.7	106.5	-151.9
SIRI	-46.1	-7.2	-28.1	81.5	59.3	59.4
SCC	-43.6	169.9	33.8	149.3	-122.9	186.5
BH	-41.3	62.1	-75.7	-33.9	48.8	-40.0
PTT	-40.9	-143.7	21.6	-188.5	212.0	-139.6
CPF	-40.3	-41.3	-74.7	-128.6	-129.8	-414.6
SPALI	-38.0	-33.2	-13.2	-5.4	3.0	-86.9
BEM	-34.0	45.9	15.6	-35.9	32.6	24.2
OR	-28.4	-40.5	-5.8	34.5	-98.8	-139.1
AWC	-25.6	-1.3	3.0	110.8	-57.7	29.2
GULF	-23.7	-50.5	-61.5	45.2	102.8	12.2
TEAM	-23.2	22.5	1.0	-3.3	37.9	34.9
SGC	-21.8	-31.3	56.1	15.5	0.8	19.3
PLANB	-20.6	28.3	-47.9	-40.0	13.9	-66.4

MONTH TO DATE (Bt m) ยอดซื้อขายสุทธิเดือน กุมภาพันธ์ 66		
1 - 6 Feb 23		
STOCK	TOTAL NET BUY	TOTAL NET SELL
DELTA	1,052.6	PTTEP -1,567.5
CPALL	492.1	EA -923.2
MINT	318.9	KBANK -807.8
SCC	309.4	AOT -421.4
BDMS	254.9	KTB -384.1
ITC	183.3	BANPU -378.5
THG	156.8	PTT -351.6
CPN	119.5	SCB -345.7
SKY	117.1	TIDLOR -345.3
AMATA	109.4	CPF -284.8
MAKRO	108.5	TOP -258.4
CBG	103.8	JMT -248.0
AAV	102.4	KTC -226.4
MEGA	91.3	GPSC -204.8
AWC	86.9	ADVANC -177.4
THANI	84.4	KKP -162.7
COM7	82.1	HANA -160.0
BGRIM	77.8	BBL -157.2
STGT	73.9	WHA -149.4
BAM	73.6	PTTGC -141.0
LH	70.3	TISCO -129.5
BE8	67.1	IRPC -119.8
SAWAD	60.5	SCGP -116.8
SABUY	59.5	RCL -98.8
ETC	57.3	IVL -97.4
TRUE	53.2	KCE -93.1
WARRIX	52.2	GULF -90.6
BTS	51.9	SPALI -89.9
TLI	50.6	BH -88.8
BYD	49.1	PLANB -80.3

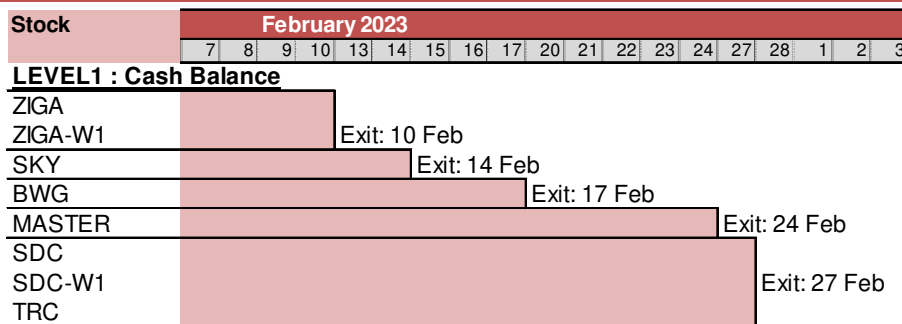
YEAR TO DATE Y2023 (Bt m) ยอดซื้อขายสุทธิปี 2566			
3 Jan 23 - 6 Feb 23			
STOCK	TOTAL NET BUY	TOTAL NET SELL	
1 CPALL	4,248.0	KBANK -4,571.1	
2 MAKRO	2,627.2	PTTEP -1,864.6	
3 BDMS	2,449.8	BANPU -1,529.9	
4 AOT	2,184.7	KKP -1,229.0	
5 DELTA	2,030.3	BH -1,116.3	
6 SCC	1,934.4	EA -948.4	
7 BBL	1,789.7	ESSO -600.7	
8 SCB	1,562.7	CPF -600.5	
9 MINT	1,323.1	BEM -425.9	
10 TRUE	1,170.7	KCE -369.0	
11 PTT	1,060.1	FORTH -305.1	
12 HMPRO	889.1	TOA -301.0	
13 BGRIM	835.3	PTG -291.5	
14 TTB	768.4	KTC -251.4	
15 CPN	750.1	IRPC -237.7	
16 PTTGC	692.4	BLA -229.1	
17 CENTEL	619.5	TIDLOR -211.2	
18 SNNP	609.8	KTB -182.1	
19 ADVANC	579.9	OR -164.7	
20 IVL	575.1	SVI -164.2	
21 CBG	551.7	SINGER -155.9	
22 LH	492.1	TIPH -155.7	
23 CRC	472.8	JMT -152.8	
24 INTUCH	415.8	BAM -130.8	
25 ITC	407.2	BJC -99.1	
26 OSP	395.3	GFPT -91.5	
27 SKY	386.9	DITTO -79.9	
28 BTS	379.6	SIRI -75.7	
29 CHG	363.5	GUNKUL -74.6	
30 AAV	359.6	TFG -71.0	

Total Net BUY/SELL Y2022 ยอดซื้อขายสุทธิปี 2565			
Value (Btm) : มูลค่า (ล้านบาท)			
STOCK	TOTAL NET BUY	TOTAL NET SELL	
1 PTTEP	24,291	PTT -4,542	
2 BDMS	21,045	PTTGC -3,390	
3 AOT	17,316	SCC -2,224	
4 BH	14,290	DTAC -1,701	
5 EA	13,423	SABUY -1,578	
6 KBANK	11,914	TU -1,164	
7 CPALL	11,493	NEX -1,106	
8 BANPU	9,175	KCE -1,104	
9 TRUE	7,682	WICE -1,099	
10 TOP	7,607	JMART -1,052	
11 IVL	7,432	BAM -702	
12 ADVANC	7,122	JAS -688	
13 MAKRO	7,078	BYD -687	
14 CRC	7,059	IRPC -682	
15 CPN	6,619	RBF -623	
16 CPF	5,700	III -574	
17 DELTA	5,694	DITTO -513	
18 KTB	5,693	ASK -511	
19 BCP	5,315	TCAP -509	
20 HMPRO	5,088	GUNKUL -503	
21 MORE	4,994	BEC -474	
22 AWC	4,789	NINE -439	
23 OSP	4,166	AS -436	
24 SPALI	4,128	JTS -419	
25 BEM	3,789	WORK -365	
26 MTC	3,689	SAT -351	
27 MINT	3,574	HUMAN -345	
28 INTUCH	3,497	MACO -342	
29 LH	3,391	LEO -300	
30 OR	3,371	BTG -296	

แบบรายงานการเปลี่ยนแปลงการถือหลักทรัพย์และสัญญาซื้อขายล่วงหน้าของผู้บริหาร (แบบ 59)

ชื่อผู้บริหาร	วิธีการได้มา/ จำหน่าย	จำนวน (หุ้น)	ราคา (บาท)	มูลค่า (บาท)	ประเภท หลักทรัพย์	วันที่ได้มา/ จำหน่าย
PTTEP นาย นิรันดร โจนสมสิทธิ์	ซื้อ	10,000.00	166.00	1,660,000.00	หุ้นสามัญ	3/2/2566
STANLY นาย อภิชาติ ลีอิสสระบุญกุล	ซื้อ	5,000.00	188.00	940,000.00	หุ้นสามัญ	31/1/2566
STANLY นาย อภิชาติ ลีอิสสระบุญกุล	ซื้อ	2,900.00	188.31	546,099.00	หุ้นสามัญ	1/2/2566
STANLY นาย อภิชาติ ลีอิสสระบุญกุล	ซื้อ	2,100.00	188.00	394,800.00	หุ้นสามัญ	3/2/2566
TAPAC นาย นารูธิระ อาเนะ	ขาย	650,000.00	2.68	1,742,000.00	หุ้นสามัญ	30/1/2566
TNDT นาย สุวัฒน์ แดงทิพย์ยศกุล	ขาย	300,000.00	0.59	177,000.00	หุ้นสามัญ	3/2/2566

ที่มา : ศูนย์สารสนเทศตลาดทุน สำนักงานคณะกรรมการ ก.ล.ด.

หลักทรัพย์ที่ต้องซื้อขายด้วยบัญชี Cash Balance

LEVEL 2: Prohibit Net settlement, Excluded from Credit limit and Cash Balance

-

LEVEL 3: A One-day Suspension of Trading, followed by Prohibit Net Settlement, Excluded from Credit limit and Cash Balance

-

Source: SET

Short Sales

Stock	% Short Sale Volume Comparing with Main Board	Average Price (Bt)	Volume (shares)	Value (Mil. B)
EA-R	24.89	89.22	2,696,300	240,558,900
DELTA-R	9.15	942.76	246,700	232,580,000
PTT	17.09	32.75	5,945,900	194,728,225
BANPU	13.98	11.26	15,516,000	174,752,030
BANPU-R	13.57	11.24	15,096,300	169,712,370
CPALL	13.61	66.96	2,484,500	166,364,600
BBL	15.65	160.83	886,700	142,606,000
KBANK-R	10.09	143.99	775,000	111,591,500
SCB-R	12.38	103.47	899,900	93,116,050
GULF	20.54	53.85	1,696,800	91,378,550
HANA-R	14.96	63.36	1,421,300	90,050,075
BDMS	11.80	29.79	2,508,500	74,727,875
PTTEP	5.32	164.60	444,700	73,198,700
AOT	9.84	74.00	979,500	72,483,000
BTS	43.63	8.36	8,576,100	71,726,765
KTB	10.78	17.47	3,843,500	67,138,150
SCGP-R	12.44	53.66	1,176,100	63,106,150
JMT-R	19.36	54.11	1,125,900	60,922,075
BGRIM	17.28	40.14	1,486,200	59,655,325
KKP-R	22.93	68.32	847,200	57,877,125
IVL	8.11	40.19	1,359,200	54,632,600
PTTEP-R	3.94	164.47	329,700	54,226,600
GULF-R	12.16	53.85	1,004,400	54,089,100
KBANK	4.77	144.00	366,400	52,761,600
CPN-R	8.53	73.48	686,800	50,468,750
CPF	17.70	23.72	2,123,500	50,364,880
ADVANC-R	11.95	197.91	252,100	49,892,100
EA	5.12	89.22	554,300	49,456,300
CPALL-R	3.87	66.91	707,600	47,347,350
IVL-R	7.00	40.92	1,152,700	47,167,925
BH	12.85	215.14	215,700	46,406,300
BH-R	12.77	214.87	214,600	46,111,400
AOT-R	6.20	74.00	617,400	45,687,600
SCB	6.03	103.73	437,400	45,371,300
TOP-R	14.62	57.06	735,000	41,942,700
TISCO-R	13.18	102.48	385,300	39,485,450
LH	22.10	9.90	3,944,800	39,053,520
MINT	10.84	33.60	1,160,500	38,989,250
ADVANC	8.69	197.73	183,400	36,263,300
SAWAD-R	6.83	57.06	629,000	35,888,375
TIDLOR-R	10.67	29.98	1,189,500	35,660,950
AP	15.46	11.83	2,966,500	35,083,590
CRC	9.33	44.75	783,200	35,048,200
SCGP	6.91	53.54	654,300	35,029,625
TISCO	11.67	102.50	341,000	34,952,500
PTTGC	10.37	49.25	664,500	32,726,625
GPSC-R	9.70	69.50	470,200	32,677,925
CPF-R	10.68	23.69	1,283,300	30,398,160
KCE	2.11	57.08	530,800	30,298,825
TOP	10.53	57.03	530,000	30,224,075
TU	6.59	16.33	1,843,800	30,100,880
KCE-R	2.05	56.93	516,700	29,416,075
SIRI	5.12	1.91	15,094,300	28,823,936
AWC	15.38	5.85	4,856,700	28,411,695
MTC	6.48	38.86	706,400	27,452,625
DELTA	1.06	949.91	28,500	27,072,400
PTT-R	2.34	32.75	814,900	26,687,975
BGRIM-R	7.70	40.11	662,400	26,568,425
HANA	4.16	63.37	394,900	25,026,325
CPN	4.20	73.57	337,900	24,857,975

Source: SET

February 2023

Monday	Tuesday	Wednesday	Thursday	Friday
		1	2	3
			<ul style="list-style-type: none"> ▪ TSC XD 0.60 บาท ▪ SDC ลูกหุ้นเข้า 47,619,046 หุ้น 	<ul style="list-style-type: none"> ▪ 1DIV XD 0.25 บาท ▪ TDEX XD 0.30 บาท ▪ UPA ลูกหุ้นเข้า 172,884 หุ้น
6	7	8	9	10
<ul style="list-style-type: none"> ▪ NATION ลูกหุ้นเข้า 8,135,940,724 หุ้น ▪ SIRI ลูกหุ้นเข้า 34,460,000 หุ้น 	<ul style="list-style-type: none"> ▪ CHO ลูกหุ้นเข้า 15,432,098 หุ้น 	<ul style="list-style-type: none"> ▪ IRC XD 0.291 บาท ▪ METCO XD 18.00 บาท ▪ TPIPP XD 0.09 บาท 	<ul style="list-style-type: none"> ▪ RAM XD 0.30 บาท ▪ SCAP XD 0.80 บาท 	<ul style="list-style-type: none"> ▪ DIF XD 0.2535 บาท ▪ POPF XD 0.275 บาท ▪ PPF XD 0.1885 บาท ▪ SIRIP XD 0.05 บาท
13	14	15	16	17
<ul style="list-style-type: none"> ▪ CPNCG XD 0.24 บาท ▪ DTAC XD 1.22 บาท 	<ul style="list-style-type: none"> ▪ PTTEP XD 5.00 บาท 	<ul style="list-style-type: none"> ▪ TAPAC XD 0.02 บาท 	<ul style="list-style-type: none"> ▪ FTREIT XD 0.187 บาท ▪ TNL XR 2.3:1 @ 33.06 บาท 	
20	21	22	23	24
27	28			



March 2023

Monday	Tuesday	Wednesday	Thursday	Friday
		1	2	3
			▪ KSL XD 0.07 บวท	
6	7	8	9	10
วันมาฆบูชา				
13	14	15	16	17
20	21	22	23	24
		▪ JKN XR 2:1 @ 3.00 บวท		
27	28	29	30	31
				▪ COTTON XD 0.04 บวท