

บาทเริ่มนิ่ง ... FUND FLOW น่าจะหยุดไหลออก

SET Index กำลังเข้าสู่ช่วงท้ายของการปรับฐาน โดยในทางพื้นฐานแนะนำให้ทยอยสะสมหุ้นบริเวณ SET Index ที่ 1610 จุด ส่วนกรอบการเคลื่อนไหวกำหนดที่ 1600 – 1620 จุด Top Pick เลือก HMPRO, SCGP และ THANI

ASPS TOP PICKS

Top Picks (B)	Close (B)	Fair value (B)	Upside (%)	2023F			
				EPS (B)	PER (X)	PBV (X)	Div yield (%)
HMPRO	13.90	16.80	20.9%	0.52	26.48	6.99	3.0%
SCGP	53.25	62.00	16.4%	1.92	27.69	2.23	1.3%
THANI	3.80	4.70	23.7%	0.33	11.48	1.62	4.8%

ASPS TECHNICAL VIEW

SET Index สัญญาณแห่งเทียนที่ไร้สัญญาณฟื้นตัวทำให้ออกาสที่ปรับลงยังมีต่อไป แต่อย่างไรก็ตามการปรับลงติดต่อกันเป็นวันที่ 7 มากถึง 52.6 จุด ทำให้ RSI เข้าเขต Oversold แล้วจึงเชื่อว่า Downside ในการปรับลงมีไม่มากตามกรอบ 1600-1620 จุด

	แนวรับ	แนวต้าน
SET Index	1,600	1,620

	เปิดสถานะ: (B)	เป้าทำกำไร (B)	Cut loss (B)
Technical Buy : SCGP	52.50	55.00	51.00
Technical Buy : IIG	34.50	37.00	33.50

STATISTICS WATCH

- SHORT-SELL
- STOCK & WARRANTS UPDATE
- TOP20 NVDR UPDATE
- TURNOVER LIST & TRADING ALERT
- CYCLICAL WATCH
- CALENDAR

ดัชนีตลาดหุ้น

	ล่าสุด	-1D	-1W
ไทย (SET)	1,606.9	-0.4	-1.3
จีน (SHCOMP)	3,322.0	-0.2	2.0
ฮ่องกง (HSI)	20,603.2	0.2	3.3
ญี่ปุ่น (NIKKEI225)	28,237.8	1.1	3.0
ฝรั่งเศส (CAC40)	7,373.2	0.3	1.1
เยอรมัน (DAX)	15,653.6	0.5	1.8
ดาวโจนส์ (DJI)	33,451.0	0.1	1.6
เอส แอนด์ พี 500 (SPX)	3,984.8	0.0	-0.1

ที่มา: TQ professional

ราคาสินค้าโภคภัณฑ์

	ล่าสุด	-1D	-1W
ตลาด Spot			
West Texas (US\$/บาร์เรล)	80.5	1.0	6.3
Brent (US\$/บาร์เรล)	86.2	0.3	5.0
น้ำมันดูไบ (US\$/บาร์เรล)	84.3	0.0	2.8
Baltic Dry Index	1,258.0	3.9	34.5
ทองคำ (US\$/toz)	1,847.6	-0.4	1.7
ทองคำแท่ง (บาท)	30,250.0	-0.2	0.5
LME Zinc (US\$/ตัน)	3,066.0	0.0	2.0
Palm oil (US\$/mt ton)	964.8	1.2	2.9
Soybean (US\$/Bushel)	1.9	0.0	-1.5
Steel-HRC	1,050.0	0.0	0.6
Sugar (US\$/ถุง 50 กก)	588.4	0.0	3.0

ที่มา: TQ professional

ยอดซื้อ-ขายสุทธิของนักลงทุนต่างชาติประเภท

(ล้านบาท)	ล่าสุด	-1D	-1W
นักลงทุนต่างชาติ	-969	-379	-5,123
สถาบันในประเทศ	2,938	1,222	1,362
นักลงทุนรายย่อย	-44	535	4,393
บัญชีบริษัทหลักทรัพย์	-1,925	-1,378	-632

ตลาดเงิน

อัตราดอกเบี้ยอ้างอิง	ดอกเบี้ยเงินฝากและเงินกู้
ดอกเบี้ยเฟด	ออมทรัพย์
อาร์ พี 1 วัน	ประจำ 3 เดือน
	ประจำ 1 ปี

ผลตอบแทนพันธบัตรรัฐบาลไทย	MLR	5.65%
6 เดือน	MOR	6.25%
1 ปี		
3 ปี		
5 ปี		
10 ปี		

ที่มา: thaibma, BBL

บาทเริ่มนิ่ง ... FUND FLOW น่าจะหยุดไหลออก

ค่าเงินบาทเริ่มนิ่งขึ้นหลังอ่อนค่าอย่างรวดเร็ว ล่าสุดอยู่ที่บริเวณ 34.45 บาท/USD ทั้งนี้ส่วนหนึ่งมาจากการที่ Dollar Index อ่อนค่าหลังจากที่การปรับขึ้นดอกเบี้ยของ ECB และ BOE อยู่ในอัตราที่สูงกว่า Fed ส่วนในบ้านเราหลังจากดูดซับข่าวร้ายเรื่อง ดอลลาร์ค่า และ ดุลบัญชีเดินสะพัดไปแล้ว ประเมินจากภาพรวมเศรษฐกิจเชื่อว่าน่าจะมีทิศทางที่ดีขึ้น และไม่เข้าสู่ภาวะ Technical Recession ประเมินว่าค่าเงินบาทน่าจะชะลอการอ่อนค่า ซึ่งโดยกลไกแล้วน่าจะมีส่วนทำให้ Fund Flow ไหลออกช้าลง หรืออาจกลับเข้ามาซื้อสะสมอีกครั้งหนึ่ง ประเด็นที่ต้องติดตามวันนี้คือการประกาศเงินเฟ้อเดือน ก.พ.66 Consensus คาดการณ์ไว้ที่ 4.18% เทียบกับเดือนที่ผ่านมาซึ่งอยู่ที่ 5.02% สำหรับ Theme การลงทุน ยังเน้นไปที่ China Play ทั้งที่เกี่ยวข้องกับการท่องเที่ยว-เดินทาง และการส่งออกไปยังประเทศจีน

SET Index กำลังเข้าสู่ช่วงท้ายของการปรับฐาน โดยในทางพื้นฐานแนะนำให้ทยอยสะสมหุ้นบริเวณ SET Index ที่ 1610 จุด ส่วนกรอบการเคลื่อนไหวกำหนดที่ 1600 - 1620 จุด Top Pick เลือก HMPRO, SCGP และ THANI

SUPPORT & RESISTANCE

แนวรับ 1,600 จุด

แนวต้าน 1,620 จุด

TOP PICKS

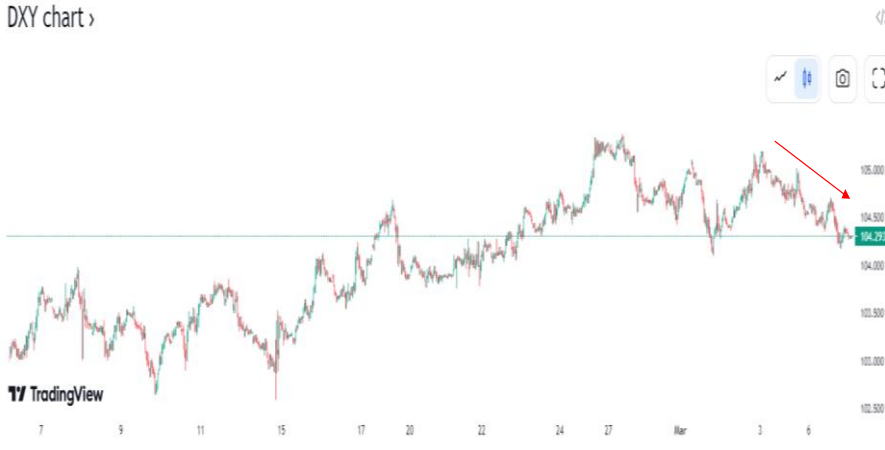
HMPRO FV@B 16.80

SCGP FV@B 62.00

THANI FV@B 4.70

Dollar Index ชะลอการแข็งค่า

DXY chart >



ที่มา: TradingView, ฝ่ายวิจัย ASPS

RESEARCH DIVISION

บริษัทหลักทรัพย์ เอเชีย พลัส

เกศศักดิ์ ทวีธีระธรรม

นักวิเคราะห์ปัจจัยพื้นฐานด้านตลาดทุน และทางเทคนิค

เลขทะเบียนนักวิเคราะห์: 004132

กราดร เตียรณปราโมทย์

นักวิเคราะห์ปัจจัยพื้นฐานด้านหลักทรัพย์

เลขทะเบียนนักวิเคราะห์: 075365

กวัด ภัทราพงศ์

นักวิเคราะห์ปัจจัยพื้นฐานด้านหลักทรัพย์

เลขทะเบียนนักวิเคราะห์: 117985

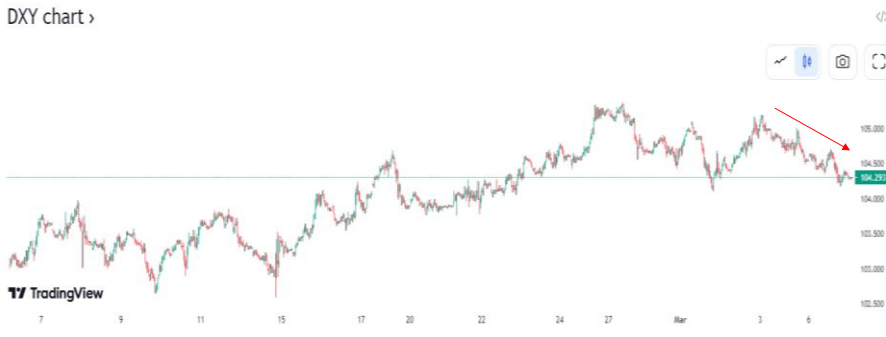
สิริลักษณ์ พันธรงค์

ผู้ช่วยนักวิเคราะห์

หวังตลาดหุ้นไทยฟื้น ตามตลาดหุ้นโลกในช่วงวันหยุด

ในช่วง 2 วันที่ผ่านมา เริ่มเห็นค่าเงินดอลลาร์สหรัฐอ่อนค่าลงมา 2% และยังมีแนวโน้มอ่อนต่อจากการเร่งขึ้นดอกเบี้ยที่แตกต่างกันระหว่าง Fed กับ ECB โดยตลาดคาดวันที่ 22 มี.ค. Fed ขึ้นดอกเบี้ย 0.25% มาอยู่ 5% ส่วน ECB มีรอบการประชุมที่เร็วกว่า วันที่ 16 มี.ค. และขึ้นดอกเบี้ยแรงกว่า 0.5% มาอยู่ที่ 3.5% การขึ้นดอกเบี้ยที่เร่งขึ้นของ ECB กดดันให้ค่าเงินยูโรแข็งค่า แต่ค่าเงินดอลลาร์มีโอกาสอ่อนค่าลง เนื่องจากค่าเงินยูโรมีสัดส่วนในตะกร้าดอลลาร์ถึง 60%

Dollar Index ชะลอการแข็งค่าในช่วงที่ตลาดหุ้นไทยหยุด



ที่มา: TradingView, ฝ่ายวิจัย ASPS

ประเด็นดังกล่าวถือเป็นบวกต่อสินทรัพย์เสี่ยงในระยะถัดไป สะท้อนได้จากตลาดหุ้นโลกที่ฟื้นขึ้นมาในวันศุกร์ - วันจันทร์ ตลาดหุ้นโลกปรับตัวขึ้น 1% กว่า โดยกลุ่มที่ปรับตัวขึ้นได้ดีคือ หุ้น Tech หรือหุ้น High Beta เป็นต้น

การปรับตัวเพิ่มขึ้นลดลงราย Sector ใน MSCI ACWI วันที่ 3 – 6 มี.ค.

Sector	MSCI ACWI Index (%)Chg. 2 day
Information Technology(IT)	2.6%
Communication Service(สื่อสาร)	2.2%
Utilities(พลังงานทดแทน)	1.9%
Consumer Discretionary(สินค้าฟุ่มเฟือย)	1.7%
Hotel&Restaurant(โรงแรม&อาหาร)	1.6%
Financials(ธพ.+การเงิน)	1.5%
Industrials(ภาคอุตสาหกรรม)	1.5%
Real Estate(อสังหาฯ)	1.4%
Energy(พลังงาน+ปิโตร)	1.2%
Health Care(การแพทย์)	1.1%
Consumer Staple(สินค้าจำเป็น)	0.4%
Materials(วัสดุ)	0.3%

ที่มา: Bloomberg, ฝ่ายวิจัย ASPS

ขณะที่ตลาดหุ้นไทยในวันศุกร์ปรับตัวลดลงมาเหลือ 1606.88 จุด ทำระดับต่ำสุดในปีนี้ แต่ปัจจัยภายนอกที่ผ่อนคลาย Fund Flow ชะลอการไหลออก และเชิงเทคนิค RSI 14 วัน เข้าเขต Oversold จึงคาดหวังการรับวอร์กลับมาบ้างของ SET Index ในสัปดาห์นี้

SET Index เชิงเทคนิค RSI เข้าเขต Oversold

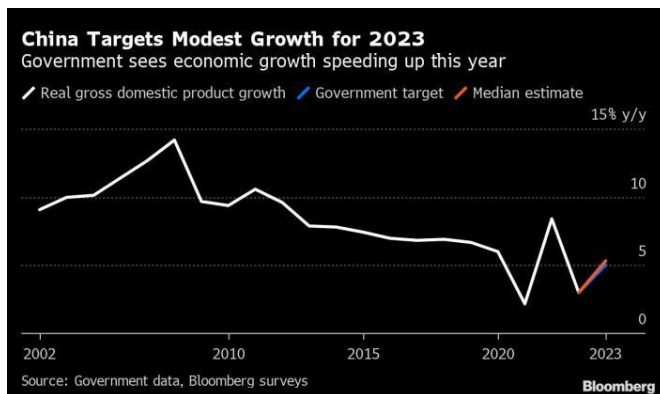


ที่มา: TQ Professional, ฝ่ายวิจัย ASPS

เศรษฐกิจจีนยังเติบโตเด่นในปีนี้ หุ่นกลุ่มใดที่เราสนใจ ... มาดูกัน

วันอาทิตย์ที่ผ่านมา จีนได้มีการประชุมประจำปีของสภาผู้แทนประชาชนแห่งชาติจีน หรือ NPC โดยการประชุมจะมีขึ้นไปจนถึง 13 มี.ค.66 ซึ่งจุดเด่นของการประชุมนั้นคือ มีการคาดการณ์ว่าในการประชุมจะมีพิธีรับรอง การเป็น ปธน. ครั้งที่ 3 ของ Xi Jinping รวมถึงมีการแต่งตั้ง คณะรัฐมนตรีจีนครั้งใหญ่ในรอบ 10 ปี โดยรัฐบาลจีนค่อนข้างให้ความสำคัญกับการเติบโตของเศรษฐกิจในปีนี้ ซึ่งจะให้ความสำคัญกับการฟื้นตัวภายในประเทศ ประกอบไปด้วย การกระตุ้นการบริโภค พัฒนาระบบอุตสาหกรรมและสนับสนุนรัฐวิสาหกิจที่ไม่ใช่ของรัฐ รวมถึงภาคอุตสาหกรรมการส่งออกและการยกระดับเศรษฐกิจดิจิทัล โดยได้มีการกำหนดการเติบโตของ GDP ไว้ที่ 5%YoY และมีการตั้งกรอบเป้าหมายเงินเฟ้อไว้ที่ 3%

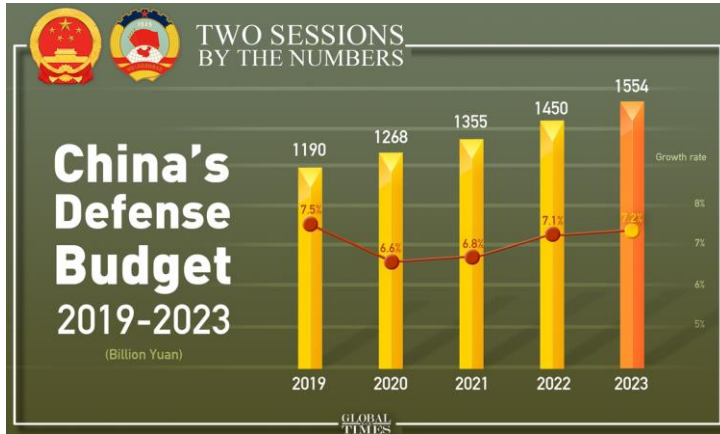
จีนตั้งเป้าการเติบโตของ GDP ปี 23 ไว้ที่ระดับ 5%



ที่มา : Bloomberg, ฝ่ายวิจัย ASPS

ขณะที่ส่วนที่น่าสนใจเพิ่มเติม คือ จีนเพิ่มงบกลาโหม โดยมีการใช้จ่ายงบกลาโหมในปีนี้ 1.55 ล้านล้านหยวน หรือราว 2.25 แสนล้านดอลลาร์ (สัดส่วน 6%GDP) ซึ่งเพิ่มจากปีก่อน 7.2% ซึ่งปัจจุบันจีนเป็นอันดับ 2 เป็นรองเพียงสหรัฐอเมริกาเท่านั้นที่ใช้งบทางการทหารมากกว่า โดยทางสหรัฐตั้งงบกลาโหมปีนี้ไว้ที่ 8 แสนล้านดอลลาร์

จีนเพิ่มงบกลาโหม 7.2% ในปี 23 จากปีก่อนที่ 7.1%



ที่มา : Global Times, ฝ่ายวิจัย ASPS

โดยเศรษฐกิจจีนที่ฟื้นตัวเด่นในปีนี้ ส่งผลโดยตรงต่อภาคการค้าระหว่างประเทศ เนื่องจากจีนเป็นประเทศคู่ค้าที่สำคัญของไทย โดยในปี 2565 มูลค่าการค้าของไทย มาจากจีนสูงสุดเป็นอันดับ 1 ราว 1.05 แสนล้านเหรียญฯ (สัดส่วน 18% ของการค้าโลก) ขณะที่ไทยก็ส่งออกสินค้าไปจีนมีมูลค่าสูงสุดเป็นอันดับ 2 รองจากสหรัฐ ราว 3.4 หมื่นล้านเหรียญฯ (สัดส่วน 12% ของการส่งออกโลก) ซึ่งกลุ่มหุ้นที่ได้ประโยชน์จาก Theme เศรษฐกิจจีนฟื้นตัวเด่น ได้แก่

- กลุ่มท่องเที่ยวและโรงแรม ชื่นชอบ AOT, ERW, CENTEL, MINT, SJWD
- กลุ่มยางพารา NER
- กลุ่มชิ้นส่วนฯ KCE, SMT
- กลุ่มอสังหาฯ NOBLE, SIRI, ORI
- กลุ่มวัสดุก่อสร้าง SCC, SCGP
- กลุ่มพลังงาน-ปิโตรฯ TOP, PTTGC
- กลุ่มอาหาร-เครื่องดื่ม CBG, CRC
- กลุ่มค้าปลีก MTC, SAWAD, THANI

หุ้นเด่นรับ Theme เศรษฐกิจจีนฟื้นตัว

อุตสาหกรรม	ปัจจัยหนุน	หุ้นเด่น
กลุ่มท่องเที่ยว-โรงแรม และ Logistic	ยอดนักท่องเที่ยวต่างชาติเข้าไทยในปี 65 ครบ 25.5 ล้านคน เร็วกว่าคาด	AOT, SJWD, ERW, CENTEL, MINT
กลุ่มยาฟารา	การเดินทางเพิ่มขึ้น หนุนให้ผู้ใช้รถยนต์เปลี่ยนล้อยางเพิ่มขึ้น	NER
กลุ่มชิ้นส่วนอิเล็กทรอนิกส์	Demand การใช้อุปกรณ์อิเล็กทรอนิกส์มากขึ้น	KCE, SMT
กลุ่มธุรกิจพัฒนาที่อยู่อาศัย	Demand โดยเฉพาะกลุ่มคอนโดฯ เพิ่มขึ้น โดยจีนถือเป็นลูกค้าหลักอันดับ 1 คิดเป็นสัดส่วน 50-60% ของมูลค่าโอนกรรมสิทธิ์ต่างชาติ	NOBLE, SIRI ORI
กลุ่มวัสดุก่อสร้าง	ราคาสินค้าโภคภัณฑ์ทั้ง เม็ดพลาสติก, เหล็ก, Packaging Paper ปรับตัวสูงขึ้น เนื่องจากจีนมีสัดส่วนการบริโภคที่ค่อนข้างสูงเมื่อเทียบกับทั่วโลก	SCC, SCGP
กลุ่มพลังงานและปิโตรเคมี	ราคา และ Spread ผลิตรถยนต์ปิโตรเลียมและปิโตรเคมีเห็นการฟื้นตัว จาก Demand การใช้น้ำมันทั่วโลกที่ทยอยปรับตัวเพิ่มขึ้น	TOP, PTTGC
กลุ่มอาหาร และเครื่องดื่ม	การใช้จ่ายใช้สอยกลับมาสูงขึ้น	CBG, CRC
กลุ่มเข้าซื้อ*	ความสามารถในการชำระหนี้ของลูกหนี้เพิ่มขึ้น จากรายได้ที่สูงขึ้น	MTC, SAWAD, THANI

หมายเหตุ: * หมายถึง ได้รับผลประโยชน์ทางอ้อม

ที่มา: ฝ่ายวิจัยฯ ASPS

สรุป เศรษฐกิจจีนที่มีแนวโน้มฟื้นตัวเด่น จากการกระตุ้นของภาครัฐ และการเปิดเมือง หนุนให้ประเทศไทยได้ประโยชน์ในมุมของมูลค่าการค้าที่อิงกับประเทศจีนมากที่สุด ทำให้มีโอกาสเห็นตัวเลขเศรษฐกิจของไทยฟื้นตัวเด่นในระยะถัดไปเช่นกัน และหนึ่งในธีมนำลงทุนคือ หุ้นเด่นรับเศรษฐกิจจีนฟื้นตัว (China Play) ตามที่กล่าวไว้ข้างต้น

หาหุ้นเด่น หากเงินเฟ้อไทยชะลอ

วันนี้มีการรายงานตัวเลขเศรษฐกิจสำคัญของไทย คือ CPI หรือ เงินเฟ้อ (เดือน ก.พ. 66) ตลาดคาดเพิ่มขึ้น 4.18%YoY ถูกว่าชะลอลงจาก เดือนที่แล้วที่ 5.02%YoY

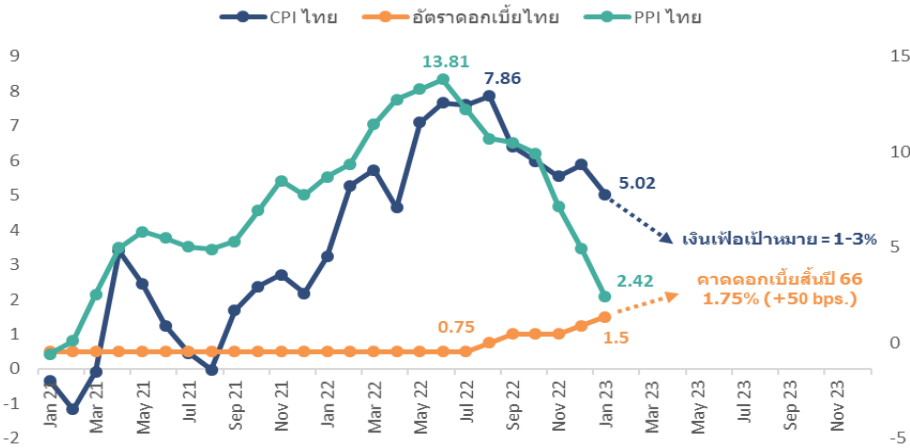
ตลาดคาดเงินเฟ้อไทย ก.พ. 4.18%YoY (ก่อนหน้า 5.02%YoY)

Date	Country	Economic index	Month	Actual	Consensus	Older
07 Mar 23	TH	CPI Core YoY	Feb	-	2.10%	3.04%
07 Mar 23	TH	CPI MoM	Feb	-	0.30%	0.30%
07 Mar 23	TH	CPI YoY*	Feb	-	4.18%	5.02%
09 Mar 23	CH	CPI YoY*	Feb	-	1.8%	2.1%
09 Mar 23	CH	PPI YoY	Feb	-	-1.2%	-0.8%
09 Mar 23	TH	Initial Jobless Claims	Mar-04	-	-	190k
10 Mar 23	JP	BOJ Policy Balance Rate*	Mar-10	-	-	-0.1%
10 Mar 23	US	Change in Nonfarm Payrolls	Feb	-	215k	517k
10 Mar 23	US	Unemployment Rate	Feb	-	3.4%	3.4%
10 Mar 23	TH	Foreign Reserves	Mar-03	-	-	\$217.7b

ที่มา: Bloomberg, ฝ่ายวิจัยฯ ASPS

และหากดูข้อมูลย้อนกลับไป พบว่า ตัวเลข PPI (เงินเฟ้อฝั่งผู้ผลิต) ลดลงค่อนข้างเร็ว โดยเดือน ม.ค. 66 เหลือเติบโตเพียง 2.42%YoY จึงคาดว่า การเพิ่มขึ้นของ CPI (เงินเฟ้อฝั่งผู้บริโภค) น่าจะชะลอลงต่อเนื่องเช่นกัน

CPI, PPI, Policy Rate ไทย



ที่มา: TQ, ฝ่ายวิจัย ASPS

ปัจจัยดังกล่าวถือว่าเป็นบวกต่อตลาดหุ้นไทย เนื่องจาก กนง. มีโอกาสชะลอการขึ้นดอกเบี้ย ส่งผลให้ P/E ตลาดที่เหมาะสมยังคงไว้ที่ 17.54 เท่า เมื่อคูณกับ EPS66F ฝ่ายวิจัยประเมินไว้ 91.8 บาท/หุ้น จะได้จุดเข้าสะสมหุ้นที่ SET บริเวณใต้ 1610 จุด ส่วนชุดหุ้นเด่น Theme เงินเฟ้อไทยชะลอลง ดังภาพทางด้านล่างนี้

หุ้นที่ได้ประโยชน์เงินเฟ้อลดลง

(+) ได้ประโยชน์	
อัตราเงินเฟ้อชะลอตัวลง	<ul style="list-style-type: none"> กลุ่มค้าปลีก <ul style="list-style-type: none"> CPALL, CRC, COM7, SPVI, HMPRO กลุ่มท่องเที่ยว-โรงแรม <ul style="list-style-type: none"> AOT, MINT, CENTEL, ERW กลุ่มพัฒนาอสังหาริมทรัพย์ <ul style="list-style-type: none"> CPN, SPALI, LH, BRI กลุ่มเช่าซื้อ <ul style="list-style-type: none"> MTC, TIDLOR, SAWAD กลุ่มส่งออก <ul style="list-style-type: none"> TU, SAT, AH, SAPPE กลุ่มธนาคารพาณิชย์ <ul style="list-style-type: none"> KTB, SCB, BBL, KBANK

ที่มา: ฝ่ายวิจัย ASPS

กลยุทธ์วันนี้คาดหวังตลาดหุ้นไทยฟื้นตามตลาดหุ้นโลก Fund Flow เริ่มชะลอการไหลออก และอยู่บริเวณน่าสะสมหุ้นเพิ่ม ส่วน Top pick ในวันนี้ แนะนำหุ้นธีม China Play อย่าง SCGP THANI และหุ้นเงินเฟ้อชะลอ HMPRO

7 มีนาคม 2566

SET INDEX DAILY : มีสัญญาณ Oversold



ประเด็นวิเคราะห์:

SET Index วันศุกร์ที่ผ่านมาปรับลง 5.76 จุด ปัจจุบันปิดที่ 1606.88 จุด ด้วยมูลค่าการซื้อขาย 5.78 หมื่นล้านบาท

ประเมินจากสัญญาณแท่งเทียนที่ไร้สัญญาณฟื้นตัวทำให้โอกาสที่ปรับลงยังมีต่อได้ แต่อย่างไรก็ตามการปรับลงติดต่อกันเป็นวันที่ 7 มากถึง 52.6 จุด ทำให้ RSI เข้าเขต Oversold แล้วจึงเชื่อว่า Downside ในการปรับลงมีไม่มาก

จึงประเมินกรอบการเคลื่อนไหวของวัน SET Index จะแกว่งพักสร้างฐานมองแนวรับ 1600 จุด โดยมีแนวต้านที่ 1620 จุด

แนวรับ 1600

แนวต้าน 1620

สรุป

SET Index สัญญาณแท่งเทียนที่ไร้สัญญาณฟื้นตัวทำให้โอกาสที่ปรับลงยังมีต่อได้ แต่อย่างไรก็ตามการปรับลงติดต่อกันเป็นวันที่ 7 มากถึง 52.6 จุด ทำให้ RSI เข้าเขต Oversold แล้วจึงเชื่อว่า Downside ในการปรับลงมีไม่มากตามกรอบ 1600-1620 จุด

RESEARCH DIVISION

บริษัทหลักทรัพย์ เอเชีย พลัส

เกิดศักดิ์ กวีธีระธรรม
นักวิเคราะห์ปัจจัยพื้นฐานด้านตลาดทุน และทางเทคนิค
เลขทะเบียนนักวิเคราะห์: 004132

ชาญชัย พันการนาทิก
นักวิเคราะห์ปัจจัยพื้นฐานด้านตลาดทุน และทางเทคนิค
เลขทะเบียนนักวิเคราะห์: 064045

FORTUNE STICK

กลยุทธ์ลงทุนทางเทคนิค

BY RESEARCH DIVISION

ASIA PLUS
Securities

7 มีนาคม 2566



ประเด็นวิเคราะห์

SCGP เห็นรอบการเคลื่อนไหวที่ซัด กรอบ Sideway ช่วง 51.00-58.75 บาท

วิเคราะห์จากแท่งเทียน สัญญาณบวกแรกให้เห็นจากแท่งเทียน Hammer แถวโซนกรอบล่าง ตามมาด้วยยกโลว์ วิ่งขึ้นมาเหนือ EMA 10 วัน บ่งชี้ไม่เมนตัมระยะสั้นน่าสนใจ แนะนำใช้จังหวะย่อมาโซน 52.50 บาท เข้าซื้อสะสม

ขณะที่ RSI แรงตัวกลับเข้าสู่ 50 บ่งชี้การเข้าสู่ Bullish Zone ทั้งนี้ ประเมินแนวต้านถัดไปไว้ที่ 55.00 บาท (เส้น EMA 200 วัน)

คำแนะนำ

รับบริเวณ 52.50 บาท เป้าทำกำไร 55.00 บาท Cut Loss 51.00 บาท

SCGP

Technical signal: **ซื้อ**
“ฐานแน่น”

ราคาต่ำสุด	53.25
เปิดสถานะ	52.50
เป้าหมาย	55.00
จุดตัดขาดทุน	51.00

RESEARCH DIVISION

บริษัทหลักทรัพย์ เอเชีย พลัส

เกิดศักดิ์ ทวีธีระธรรม

นักวิเคราะห์ปัจจัยพื้นฐานด้านตลาดทุน และ-ทางเทคนิค
เลขทะเบียนนักวิเคราะห์: 004132

ชาญชัย พันทาราณกิจ

นักวิเคราะห์ปัจจัยพื้นฐานด้านตลาดทุน และ-ทางเทคนิค
เลขทะเบียนนักวิเคราะห์: 064045

ธนัฐธ เกิดเนตร

ผู้ช่วยนักวิเคราะห์



ประเด็นวิเคราะห์

IIG ทิศทางราคา ภาพใหญ่อยู่ในแนวโน้มขาลง อย่างไรก็ตามมี สัญญาณบวกลบให้ เห็นจากการทำฐานได้น่าสนใจพร้อมกลับขึ้นมาขึ้น EMA 10 วัน

แท่งเทียนเกิด Bullish Breakout ยืนเหนือ EMA 10 วัน บ่งชี้ Downside ระยะนี้ น่าจะจำกัดแล้ว ใช้จังหวะสะสมหากย่อมาที่โซน 34.50 บาท เพื่อคาดหวังรอบ Technical Rebound ขึ้นสู่เป้าหมายแถวโซน EMA 75 วัน ที่ 37.00 บาท

ขณะที่ RSI เกิดสัญญาณกลับตัวจาก Bullish Divergence สนับสนุน Price Action ทั้งนี้ ประเมินแนวต้านถัดไปไว้ที่ 37.00 บาท (High วันที่ 13 ก.พ 66)

คำแนะนำ

รับบริเวณ 34.50 บาท เป้าทำกำไร 37.00 บาท Cut Loss 33.50 บาท

IIG

Technical signal: **ซื้อ**
"Bull"

ราคาล่าสุด	35.00
เปิดสถานะ	34.50
เป้าหมาย	37.00
จุดตัดขาดทุน	33.50



ASPS TECHNICAL PORTFOLIO

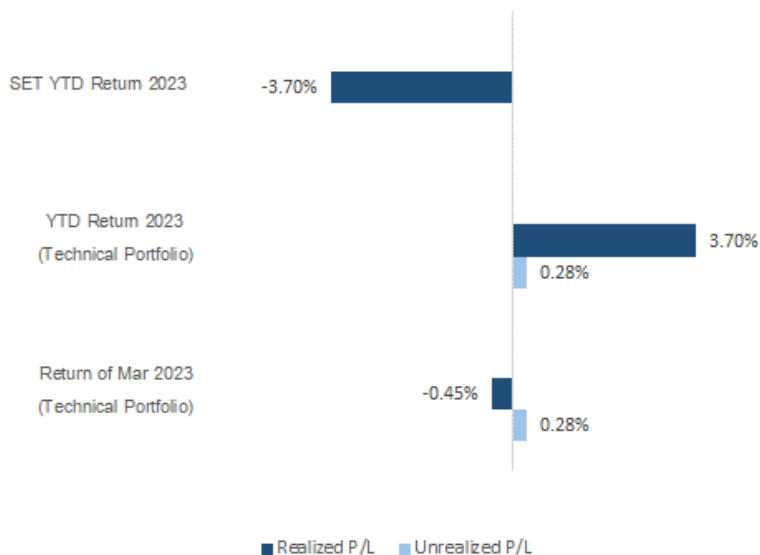
Date	Stock	Target Price	Cut Loss/	Price Start	Price Close	Return %	Weight	Action
TECHNICAL BUY SIGNAL								
7-Mar-23	SCGP	55.00	51.00	N.A.	53.25	N.A.	7.50%	รับบริเวณ 52.50 บาท
7-Mar-23	IIG	37.00	33.50	N.A.	35.00	N.A.	7.50%	รับบริเวณ 34.50 บาท
3-Mar-23	SAT	21.80	20.20	N.A.	21.00	N.A.	7.50%	รับบริเวณ 20.80 บาท
3-Mar-23	WICE	11.30	10.30	N.A.	10.70	N.A.	7.50%	รับบริเวณ 10.60 บาท
3-Mar-23	HMPRO	14.50	13.40	13.80	13.90	0.72%	7.50%	เปิดสถานะได้ที่ 13.80 บาท
3-Mar-23	PTTGC	50.00	46.25	47.75	48.00	0.52%	7.50%	เปิดสถานะได้ที่ 47.75 บาท
2-Mar-23	ROJNA	6.45	5.95	6.15	6.10	-0.81%	7.50%	เปิดสถานะได้ที่ 6.15 บาท
2-Mar-23	ILINK	7.95	7.40	7.65	7.60	-0.65%	7.50%	เปิดสถานะได้ที่ 7.65 บาท
2-Mar-23	AMATA	21.10	19.50	20.10	20.90	3.98%	7.50%	เปิดสถานะได้ที่ 20.10 บาท
1-Mar-23	AU	11.70	10.70	11.10	11.10	0.00%	7.50%	ปิดสถานะ*
1-Mar-23	SVI	9.90	9.10	9.40	9.40	0.00%	7.50%	ปิดสถานะ*
1-Mar-23	ORI	12.60	11.50	11.90	11.60	-2.52%	7.50%	ปิดสถานะ*
TECHNICAL SELL SIGNAL								

*หมายเหตุ: หากราคาไม่ถึงเป้าหมายที่กำหนดภายใน 3 วัน แนะนำปิดสถานะเพื่อลดความเสี่ยง

**ปรับกลยุทธ์: เปลี่ยนจุดเข้าซื้อหรือจุดขาย

ที่มา: สายงานวิจัย บล. เอเชีย พลัส

ACCUMULATED RETURN OF TECHNICAL PORTFOLIO



ที่มา: สายงานวิจัย บล. เอเชีย พลัส



SEXY STOCK FINDER: BUY SIGNAL

Pattern	No	STOCK	Last	TARGET	CUT LOSS
ขาใหญ่ (ราคา Break High 90 วัน)	1 2	MOSHI	48.25	50.25	47.25
ถ้วยทอง (หุ้นที่ทำรูปแบบ Saucer หรือมี โอกาสเปลี่ยนแนวโน้ม)	1 2	BDMS	28.00	29.25	27.50
ไสยศาสตร์ (MACD ตัดเส้น Signal Line หรือตัด 0 ขึ้น)	1 2	TTB	1.39	1.45	1.36
กระทิงขี้น้ำ (หุ้นที่แสดงแนวโน้มขาขึ้น)	1 2	PR9	19.50	20.30	19.10
กระทิงเป่าเทียน (Bullish Candle Stick Pattern)	1 2	BEM	9.25	9.65	9.05
หุ้นเด่น SET50	1 2	KBANK	139.50	145.00	137.00

ที่มา: สายงานวิจัย บล. เอเซีย พลัส

SEXY STOCK FINDER: SELL SIGNAL

Pattern	No	STOCK	Last	TARGET	CUT LOSS
หมัดตบปาก (หุ้นที่แสดงแนวโน้มขาลง)	1 2	BTS	7.65	7.35	7.80
ไสยศาสตร์ (MACD ตัดเส้น Signal Line หรือตัดแกน 0 ลง)	1 2	BCP	32.00	30.50	32.75
โลมาโด้ลม (ราคามีแนวโน้มเปลี่ยนทิศจาก ขาขึ้น)	1 2	HUMAN	11.30	10.80	11.50
กระทิงดึงเหว (หุ้นที่ปรับลงเปิด Gap)	1 2	DRT	7.85	7.55	8.00
หมี่เล่นเทียน (Bearish Candlestick Pattern)	1 2	LH	9.55	9.15	9.75
หุ้นดับ SET50	1 2	HANA	54.50	52.50	55.50

ที่มา: สายงานวิจัย บล. เอเซีย พลัส

TOP20 NVDR UPDATE

BY RESEARCH DIVISION

7 มีนาคม 2566

Top 20 NVDR Net Buying Value (B m)

Stock	Date											
	3-มี.ค.		2-มี.ค.		1-มี.ค.		28-ก.พ.		27-ก.พ.		24-ก.พ.	
TRUE	1,291.0	n.a	n.a	n.a	n.a	n.a	n.a	n.a	n.a	n.a	n.a	n.a
PTT	780.5	-80.0	-949.7	-170.1	-161.2	-90.7						
BBL	157.7	287.3	-5.8	-67.5	153.7	253.9						
KBANK	141.3	-57.0	-28.9	91.1	164.5	-168.0						
HANA	118.7	11.1	75.4	373.6	13.5	-35.2						
SAWAD	109.9	-31.8	53.9	20.1	66.4	0.4						
GULF	100.6	-9.1	-160.1	36.8	-53.4	-311.2						
BJC	96.0	31.6	-11.2	-14.5	21.7	-32.5						
MAKRO	73.3	130.0	153.9	90.3	71.3	88.2						
TU	72.4	-115.5	0.6	-88.0	8.5	-0.3						
TASCO	68.4	36.2	153.4	60.2	57.0	164.6						
JMT	67.3	74.5	87.9	-7.5	26.7	-25.7						
WARRIX	63.6	13.8	1.2	29.6	-10.7	23.3						
JMART	59.9	31.5	-8.8	-19.2	-5.9	-13.1						
ITC	58.1	81.8	0.2	9.3	26.0	4.3						
AMATA	53.6	24.6	17.8	-1.1	-6.0	-15.9						
BTS	50.0	8.9	54.8	34.9	-4.2	-49.5						
SCC	46.4	487.3	36.5	-121.4	48.4	-58.4						
AP	39.0	66.4	-6.7	3.6	-4.3	-37.1						
KJL	37.4	-8.4	34.5	27.3	-3.4	-2.0						

Top 20 NVDR Net Selling Value (B m)

Stock	Date											
	3-มี.ค.		2-มี.ค.		1-มี.ค.		28-ก.พ.		27-ก.พ.		24-ก.พ.	
DELTA	-500.6	190.0	256.7	20.3	-185.0	-442.6						
ADVANC	-352.9	17.5	-317.9	-212.3	-50.2	-54.2						
EA	-216.4	145.9	-139.9	164.7	14.6	365.0						
PTTEP	-186.9	-97.8	-18.3	463.2	183.9	206.0						
BH	-131.3	32.5	-65.7	65.4	-134.2	7.8						
HMPRO	-130.3	-13.1	-12.1	43.4	-14.9	-105.2						
CPN	-101.8	-94.3	-66.3	191.8	11.6	68.9						
PTTGC	-96.4	101.4	-58.1	-13.0	-49.8	63.2						
BEM	-92.7	-105.4	-158.7	-113.2	-16.1	27.4						
BDMS	-91.9	64.0	148.9	225.8	-238.5	82.0						
KKP	-87.4	-75.8	-128.1	-11.9	-59.7	-84.2						
SINGER	-87.2	86.6	1.5	-22.7	13.6	-0.3						
BCH	-86.6	14.0	-1.5	8.9	5.8	-11.5						
ESSO	-78.3	-19.4	-12.4	23.6	7.4	-27.2						
INTUCH	-68.2	-35.6	-36.4	-242.5	-102.3	-209.7						
CRC	-60.5	-31.4	59.4	-46.6	75.7	-17.2						
BGP	-58.9	-46.9	-51.3	-162.7	-19.9	-0.9						
SCGP	-58.8	96.8	-49.7	-39.4	36.3	71.9						
TOP	-51.9	-9.8	4.2	359.2	152.3	198.5						
TIDLOR	-47.4	-40.9	-64.9	32.2	-6.8	25.1						

Top 20 NVDR Most Active by Value (B m)

Stock	Total	Buy	Sell	Net	% *
TRUE	3,068.5	2,179.7	888.8	1,291.0	23.1
DELTA	2,229.6	864.5	1,365.1	-500.6	37.2
KBANK	1,387.4	764.4	623.0	141.3	33.7
PTT	1,207.3	993.9	213.4	780.5	38.4
HANA	1,127.7	623.2	504.5	118.7	27.7
CPALL	883.5	430.9	452.6	-21.8	31.3
BANPU	861.8	427.4	434.4	-6.9	42.5
EA	833.6	308.6	525.0	-216.4	45.0
CPN	805.3	351.7	453.5	-101.8	31.5
AOT	717.0	350.8	366.2	-15.4	20.0
BDMS	631.1	269.6	361.5	-91.9	36.7
GULF	599.1	349.9	249.3	100.6	32.2
PTTEP	545.1	179.1	366.0	-186.9	27.6
ADVANC	478.8	63.0	415.8	-352.9	28.2
BBL	472.0	314.8	157.2	157.7	16.0
BEM	434.8	171.0	263.8	-92.7	27.7
SCC	426.9	236.7	190.3	46.4	43.9
KKP	399.9	156.2	243.7	-87.4	33.5
CRC	374.5	157.0	217.5	-60.5	35.8
SAWAD	354.3	232.1	122.2	109.9	30.0

Top 20 NVDR Daily Outstanding

Stock	Thai NVDR's	% of Paid Up	
	Investment *	Capital Shares	Capital **
TISCO-P	7,300	9,859	74.04
MORE	2,134,055,117	7,176,748,441	29.74
BBL	444,379,106	1,908,842,894	23.28
LH	2,432,996,806	11,949,713,176	20.36
EMC-W6	829,994,863	4,216,721,892	19.68
KBANK	403,077,226	2,369,327,593	17.01
AP	525,293,616	3,145,899,495	16.70
SPALI	324,601,799	1,953,054,030	16.62
BGP	221,557,610	1,376,923,157	16.09
BH	127,223,986	794,885,942	16.01
THIP	13,006,736	89,999,686	14.45
BANPU	1,198,923,097	8,454,161,388	14.18
AH	50,289,789	354,842,012	14.17
BDMS	2,181,703,279	15,892,001,895	13.73
GBX	146,646,755	1,089,076,392	13.47
MBX-W4	2,121,113	15,973,248	13.28
TISCO	103,300,684	800,645,624	12.90
TOP	278,483,534	2,233,835,566	12.47
MINT	641,001,695	5,320,619,664	12.05
ASW-W2	10,940,600	96,000,000	11.40

* % of Trading Volume in Underlying Securities

ที่มา: set.or.th

Note: Paid up capital shares of warrants are the number of issued warrants deduct from the total exercised warrants

* Thai NVDR's investment = จำนวนหุ้นที่ ThaiNVDR ถือครองโดยที่ยังไม่ได้รวมรายการที่รอการชำระราคาและส่งมอบหลักทรัพย์

** ตามเกณฑ์ของธนาคารแห่งประเทศไทย บริษัท ไทยเอ็นวีดีอาร์ สามารถถือครองหุ้นได้ไม่เกิน

- 25% ของทุนจดทะเบียนชำระแล้ว สำหรับ BAY CIMBT KKP KTB LHFG SCB TCAP TISCO TMB และ BFIT
- 35% ของทุนจดทะเบียนชำระแล้ว สำหรับ BBL และ KBANK

ปริมาณหุ้นที่ขายชอร์ต

ข้อมูลการขายชอร์ต ณ วันที่ 3 มีนาคม 2566

หลักทรัพย์	ปริมาณหุ้นที่ขายชอร์ต (หุ้น)	มูลค่าการขายชอร์ต (บาท)	% ปริมาณการขายชอร์ต เทียบกับปริมาณการซื้อขายแบบ Auto Matching
7UP	217,800	161,172.00	2.82%
AAI	87,300	598,005.00	1.70%
AAV	1,518,900	4,261,098.00	5.78%
ACC	474,000	602,234.00	18.28%
ACE	158,600	383,812.00	1.15%
ADVANC	475,400	95,901,000.00	11.30%
ADVANC-R	354,000	71,414,300.00	8.41%
AEONTS	2,100	416,750.00	0.69%
AEONTS-R	700	138,950.00	0.23%
AGE	102,000	404,200.00	3.64%
AH	54,900	1,758,575.00	1.55%
AIE	154,900	389,348.00	23.08%
AIT	2,800	16,800.00	0.31%
AJ	3,900	43,290.00	3.17%
AKR	130,800	130,800.00	3.77%
AMATA	817,200	16,839,600.00	3.72%
AMATA-R	523,500	10,878,440.00	2.38%
ANAN	167,000	220,130.00	2.44%
AOT	1,973,000	139,856,600.00	7.99%
AOT-R	1,344,100	94,951,575.00	5.44%
AP	691,400	8,435,080.00	4.65%
AP-R	390,600	4,765,320.00	2.62%
AS	27,200	350,150.00	10.43%
ASIAN	7,600	98,800.00	1.62%
ASK	41,500	1,182,025.00	1.73%
ASK-R	83,000	2,344,750.00	3.46%
ASP	187,800	582,720.00	3.62%
AU	4,900	53,410.00	0.30%
AURA	125,400	2,230,610.00	2.00%
AURA-R	121,000	2,137,790.00	1.93%
AWC	6,159,800	35,710,895.00	11.92%
AWC-R	2,337,800	13,421,210.00	4.53%
BA	16,200	206,360.00	1.82%
BA-R	24,200	309,760.00	2.72%
BAFS	6,700	212,300.00	1.25%
BAM	2,452,000	34,851,590.00	7.28%
BAM-R	2,920,600	41,234,870.00	8.67%
BANPU	13,334,600	147,284,130.00	14.55%
BAY	5,600	165,200.00	1.50%
BBGI	4,500	27,675.00	1.04%
BBIK	6,600	742,800.00	4.25%
BBIK-R	6,300	714,300.00	4.05%
BBL	718,600	114,194,100.00	7.72%
BBL-R	115,400	18,239,300.00	1.24%
BCH	1,313,200	25,295,360.00	5.56%
BCH-R	3,927,200	75,739,210.00	16.63%
BCP	387,600	12,471,375.00	6.12%
BCP-R	1,017,300	32,738,725.00	16.06%
BCPG	116,400	1,079,460.00	2.91%
BCPG-R	270,900	2,507,065.00	6.76%
BDMS	3,598,000	100,368,975.00	11.70%
BDMS-R	1,018,600	28,354,075.00	3.31%
BEB	3,000	171,675.00	0.43%
BEB-R	1,000	57,400.00	0.14%
BEAUTY	66,900	85,352.00	1.19%
BEAUTY-R	89,900	115,072.00	1.59%
BEA	59,700	548,675.00	2.31%
BEC-R	366,100	3,387,600.00	14.14%
BEM	9,349,600	84,997,525.00	10.89%
BEM-R	7,507,400	68,363,290.00	8.74%
BGRIM	394,700	14,574,850.00	6.27%
BGRIM-R	607,200	22,380,425.00	9.65%
BH	229,900	48,362,800.00	8.44%
BH-R	127,100	26,749,400.00	4.66%
BJC	411,800	14,947,200.00	4.02%
BJC-R	744,500	26,805,925.00	7.27%
BLA	280,300	8,848,075.00	8.92%
BLA-R	441,600	13,942,700.00	14.06%
BLAND	343,700	343,700.00	1.97%
BLAND-R	17,900	17,900.00	0.10%
BMSCTTH	26,500	294,150.00	20.15%
BOL	2,500	25,750.00	0.56%
BPP	77,500	1,190,820.00	10.06%
BPP-R	8,200	125,720.00	1.06%
BRI	61,500	756,450.00	2.45%
BRI-R	13,000	160,230.00	0.52%
BRR	8,400	57,120.00	1.19%
BRR-R	1,800	12,330.00	0.26%
BTG	161,500	4,994,375.00	4.69%
BTG-R	535,600	16,537,500.00	15.57%
BTS	9,106,900	70,501,675.00	12.14%
BTS-R	3,988,500	30,904,215.00	5.32%
BYD	507,900	5,105,060.00	4.65%
BYD-R	330,000	3,352,190.00	3.02%
CBG	440,100	42,769,675.00	13.59%
CBG-R	597,600	58,014,450.00	18.46%
CCET	23,400	53,352.00	3.48%
CCET-R	600	1,368.00	0.09%
CENDEL	110,700	6,106,425.00	3.75%
CENDEL-R	475,600	26,173,900.00	16.12%
CHAYO	100,000	949,335.00	15.25%
CHG	5,993,100	22,230,172.00	9.92%
CHG-R	7,422,900	27,529,852.00	12.29%
CK	976,700	19,984,050.00	12.36%
CK-R	1,033,200	21,046,740.00	13.07%
CKP	2,341,000	9,413,158.00	10.31%
CKP-R	350,800	1,399,620.00	1.54%
COM7	379,300	11,644,450.00	4.84%
COM7-R	243,100	7,463,325.00	3.10%
CPALL	1,693,000	105,177,350.00	7.79%

หลักทรัพย์	ปริมาณหุ้นที่ขายชอร์ต (หุ้น)	มูลค่าการขายชอร์ต (บาท)	% ปริมาณการขายชอร์ต เทียบกับปริมาณการซื้อขายแบบ Auto Matching
CPALL-R	1,077,800	66,842,550.00	4.36%
CPF	1,854,000	40,673,570.00	11.93%
CPF-R	900,600	19,757,540.00	5.79%
CPN	321,700	21,370,200.00	1.67%
CPN-R	1,020,100	67,725,075.00	5.30%
CRC	1,504,300	66,606,150.00	12.70%
CRC-R	2,012,600	88,784,450.00	16.99%
CV	77,200	128,196.00	5.30%
DCC	582,300	1,349,476.00	5.88%
DCC-R	663,300	1,530,904.00	6.70%
DDD	10,300	159,920.00	4.55%
DELTA	108,500	105,743,400.00	3.53%
DELTA-R	622,900	603,008,400.00	20.28%
DEMCO	21,000	93,208.00	6.96%
DITTO	10,000	442,800.00	0.65%
DITTO-R	4,200	185,475.00	0.27%
DMT	28,900	393,040.00	0.85%
DMT-R	2,400	32,880.00	0.07%
DOHOME	622,600	9,747,400.00	2.63%
DOHOME-R	1,592,800	24,963,030.00	6.72%
DRT	8,500	66,460.00	0.88%
DUSIT	26,600	303,600.00	8.73%
EA	204,100	15,278,375.00	1.65%
EA-R	786,100	58,962,600.00	6.34%
EGATIF	90,200	595,740.00	18.77%
EGCO	37,000	5,976,650.00	5.52%
EGCO-R	52,800	8,530,250.00	7.88%
EKH	26,000	209,300.00	0.24%
EKH-R	17,100	142,400.00	0.16%
EP	27,000	88,418.00	2.16%
EPG	176,800	1,444,920.00	8.71%
EPG-R	126,000	1,032,095.00	6.20%
ERW	312,100	1,536,914.00	1.45%
ESSO	817,000	7,404,560.00	3.88%
ETC	173,500	718,240.00	2.39%
ETC-R	124,100	506,822.00	1.71%
FORTH	18,500	697,850.00	1.43%
FPI	12,800	35,962.00	2.49%
FSMART	120,200	1,328,300.00	1.14%
FSMART-R	8,000	89,400.00	0.08%
GFPT	19,400	236,680.00	0.72%
GFPT-R	83,800	1,022,140.00	3.13%
GIS	94,400	27,376.00	0.58%
GLOBAL	1,231,200	23,198,790.00	12.97%
GLOBAL-R	232,800	4,383,710.00	2.45%
GPSC	240,500	15,899,725.00	8.52%
GPSC-R	265,300	17,576,675.00	9.40%
GULF	1,363,100	69,240,950.00	7.43%
GULF-R	595,700	30,247,775.00	3.25%
GUNKUL	2,434,300	9,582,064.00	5.13%
GUNKUL-R	7,177,400	28,188,436.00	15.12%
HANA	935,400	51,135,100.00	2.49%
HANA-R	3,691,200	199,008,875.00	9.81%
HENG	452,800	1,303,194.00	3.33%
HL	5,600	134,060.00	1.23%
HMPRO	1,605,000	22,714,960.00	5.49%
HMPRO-R	2,398,300	33,905,320.00	8.20%
HTC	9,800	308,700.00	21.44%
HUMAN	292,200	3,413,290.00	4.35%
ICHI	10,200	126,480.00	0.34%
III	343,100	4,515,250.00	23.31%
III-R	29,200	385,440.00	1.98%
ILM	9,600	186,320.00	1.73%
INTUCH	168,200	11,763,700.00	3.82%
INTUCH-R	1,076,300	75,378,625.00	24.42%
IP	6,200	84,320.00	2.11%
IRPC	315,400	927,276.00	1.68%
IRPC-R	642,700	1,889,538.00	3.43%
ITD	1,776,800	2,861,254.00	4.03%
ITD-R	2,932,100	4,650,916.00	6.65%
ITEL	354,900	1,267,436.00	15.00%
IVL	958,000	35,787,950.00	10.62%
IVL-R	1,221,300	45,744,100.00	13.54%
JAS	1,038,000	2,188,292.00	3.58%
JAS-R	2,691,000	5,705,394.00	9.28%
JMART	946,300	25,205,950.00	12.02%
JMART-R	643,600	17,185,400.00	8.18%
JMT	384,000	17,472,000.00	6.03%
JMT-R	1,361,000	61,591,975.00	21.37%
JTS-R	14,600	563,550.00	3.18%
JUBILE	2,400	61,800.00	1.84%
KAMART-R	26,300	188,045.00	0.52%
KBANK	983,200	136,430,800.00	6.67%
KBANK-R	1,212,800	168,394,700.00	8.23%
KCE	503,000	23,578,675.00	5.77%
KCE-R	1,345,500	62,833,925.00	15.44%
KEX	9,600	148,700.00	2.24%
KEX-R	57,600	886,700.00	13.43%
KGI	262,400	1,338,240.00	2.99%
KGI-R	1,600	8,160.00	0.02%
KISS-R	20,800	156,160.00	1.62%
KKP	342,100	22,791,075.00	3.83%
KKP-R	311,300	20,743,175.00	3.49%
KLINIQ	19,400	744,625.00	0.90%
KLINIQ-R	37,500	1,445,875.00	1.74%
KSL	153,800	543,858.00	14.00%
KSL-R	78,900	278,574.00	7.18%
KTB	2,917,400	50,122,800.00	13.72%
KTB-R	877,400	15,092,940.00	4.13%
KTC	448,200	25,475,100.00	9.87%
KTC-R	610,900	34,703,700.00	13.45%
LALIN	5,300	47,965.00	4.41%

- ไม่รวมรายการขายชอร์ตของสมาชิกที่เป็นผู้ร่วมค้ำหน่วยลงทุน หรือผู้ดูแลสภาพคล่องของหน่วยลงทุนของกองทุนรวมที่มีเอฟเพื่อบัญชีบริษัทประเภทเพื่อทำกำไรจากส่วนต่างของราคาหรือเพื่อดูแลสภาพคล่อง แล้วแต่กรณี
- รายการที่ชื่อย่อหลักทรัพย์ต่อด้วย "-R" หมายถึง ข้อมูลธุรกรรมขายชอร์ตในเอ็นวีดีอาร์

ที่มา : set.or.th

ปริมาณหุ้นที่ขายชอร์ต (ต่อ) ข้อมูลการขายชอร์ต ณ วันที่ 3 มีนาคม 2566

หลักทรัพย์	ปริมาณหุ้นที่ขายชอร์ต (หุ้น)	มูลค่าการขายชอร์ต (บาท)	% ปริมาณการขายชอร์ต เทียบกับปริมาณการซื้อขาย รวม Auto Matching	หลักทรัพย์	ปริมาณหุ้นที่ขายชอร์ต (หุ้น)	มูลค่าการขายชอร์ต (บาท)	% ปริมาณการขายชอร์ต เทียบกับปริมาณการซื้อขาย รวม Auto Matching
LANNA	35,200	549,810.00	2.49%	SINGER	1,263,400	28,736,780.00	5.31%
LANNA-R	3,900	60,840.00	0.28%	SINGER-R	168,900	3,824,210.00	0.71%
LH	5,699,700	55,264,910.00	14.70%	SIRI	10,277,900	19,322,452.00	11.64%
LH-R	3,801,700	36,804,795.00	9.80%	SIRI-R	1,689,700	3,176,636.00	1.91%
LOXLEY	46,400	93,156.00	9.78%	SIS	11,200	283,800.00	4.00%
LPN	90,500	381,618.00	6.15%	SISB	4,600	114,550.00	0.71%
LPN-R	60,000	253,030.00	4.08%	SJWD	256,200	4,898,610.00	10.11%
M	15,900	854,625.00	3.40%	SJWD-R	18,000	345,400.00	0.71%
M-R	13,900	753,175.00	2.97%	SKR	8,800	88,000.00	1.67%
MAJOR	106,100	1,828,890.00	4.69%	SKY-R	160,200	5,003,950.00	2.18%
MAJOR-R	229,100	3,932,800.00	10.13%	SNC	99,500	1,395,500.00	5.30%
MBK	57,200	946,370.00	1.42%	SNC-R	1,900	26,410.00	0.10%
MBK-R	700,400	11,550,080.00	17.37%	SNNP	42,900	978,080.00	0.77%
MC	41,600	455,150.00	6.42%	SNNP-R	68,000	1,590,960.00	1.22%
MC-R	10,900	119,900.00	1.68%	SPA	41,900	432,500.00	0.87%
MEGA	99,500	4,594,175.00	4.44%	SPALI	466,800	10,563,710.00	22.16%
MEGA-R	162,600	7,497,900.00	7.26%	SPALI-R	300,500	6,786,560.00	14.27%
MINT	1,599,000	53,561,400.00	19.45%	SPCG	11,800	169,920.00	4.02%
MOND	561,900	832,462.00	3.30%	SPRC	1,031,700	11,451,870.00	14.99%
MORE	635,000	152,400.00	0.69%	SPRC-R	594,700	6,599,190.00	8.64%
MTC	162,900	5,492,800.00	1.89%	SSP	132,800	1,246,295.00	12.98%
MTC-R	807,600	27,137,675.00	9.38%	STA	287,300	6,995,150.00	8.62%
MTI	100	12,300.00	0.33%	STA-R	832,100	20,244,840.00	24.96%
NER	142,500	883,500.00	1.18%	STEC	595,400	8,045,270.00	9.85%
NETBAY	15,300	387,875.00	4.48%	STEC-R	184,600	2,503,180.00	3.05%
NEX	149,000	2,043,390.00	1.24%	STGT	348,300	3,768,690.00	5.95%
NEX-R	354,500	4,863,480.00	2.96%	STPI	35,000	156,120.00	2.90%
NOBLE	271,600	1,371,580.00	8.17%	SUPER	2,367,400	1,317,314.00	9.74%
NOBLE-R	70,100	353,450.00	2.11%	SUPER-R	693,900	381,645.00	2.85%
NRF	209,600	1,159,630.00	2.84%	SUPEREIF	3,400	31,790.00	1.11%
NRF-R	44,000	245,055.00	0.69%	SUSCO	371,800	1,427,712.00	9.07%
NSL	800	18,320.00	0.15%	SUSCO-R	31,300	120,192.00	0.76%
NSL-R	7,700	177,870.00	1.40%	SYNEX	78,700	1,240,220.00	4.73%
NUSA	30,000	31,800.00	0.16%	SYNEX-R	179,100	2,813,470.00	10.76%
ONEE	249,200	1,780,060.00	4.17%	TASCO	1,025,300	19,117,990.00	10.49%
ONEE-R	26,700	187,750.00	0.45%	TCAP	80,700	3,468,325.00	4.48%
OR	672,700	14,598,090.00	6.92%	TCAP-R	110,700	4,740,675.00	6.15%
OR-R	576,200	12,492,090.00	5.93%	TEAMG	29,000	302,160.00	1.13%
ORI	289,800	3,390,660.00	6.28%	TEFG	72,500	387,875.00	3.73%
ORI-R	150,000	1,755,000.00	3.25%	TFG-R	68,300	365,405.00	3.52%
OSP	1,962,600	61,443,350.00	33.26%	THANI	755,000	2,853,900.00	5.38%
OSP-R	760,100	23,840,000.00	12.88%	THANI-R	2,591,100	9,793,604.00	18.47%
PCC	22,200	72,373.00	3.73%	THCOM	452,500	6,367,100.00	2.39%
PLANB	825,800	7,534,200.00	4.41%	THCOM-R	188,600	2,657,540.00	0.99%
PLANB-R	522,800	4,771,430.00	2.80%	THG	59,700	4,137,925.00	2.89%
PLAT	21,300	80,468.00	1.28%	THG-R	352,400	24,438,950.00	17.05%
PLAT-R	20,800	79,666.00	1.25%	TIDLOR	1,041,900	25,534,460.00	7.53%
PM	1,500	13,725.00	1.59%	TIDLOR-R	1,008,000	24,648,650.00	7.29%
PR9	34,200	668,690.00	0.77%	TIPH	91,700	4,173,075.00	6.54%
PRI-R	15,100	566,050.00	0.91%	TIPH-R	37,900	1,722,425.00	2.70%
PRM	310,100	2,328,780.00	5.03%	TISCO	324,500	33,251,750.00	21.48%
PRM-R	86,500	640,100.00	1.40%	TISCO-R	39,900	4,072,400.00	2.64%
PSH	72,800	984,030.00	7.59%	TKC	5,600	134,960.00	1.16%
PSL	829,800	12,738,830.00	14.17%	TKN	76,400	759,555.00	2.37%
PSL-R	461,000	7,078,850.00	7.87%	TKS	66,100	850,190.00	8.56%
PTG	368,500	5,103,750.00	14.52%	TLI	261,000	3,497,400.00	3.42%
PTL	20,100	370,570.00	2.99%	TLI-R	125,800	1,680,790.00	1.65%
PTL-R	49,200	904,670.00	7.31%	TMT	31,200	230,455.00	40.84%
PTT	1,809,500	56,999,250.00	9.09%	TOA	6,600	206,250.00	3.70%
PTT-R	695,200	21,898,800.00	3.49%	TOP	664,000	35,178,250.00	11.34%
PTTTP	600,600	92,586,850.00	9.39%	TOP-R	197,400	10,462,200.00	3.37%
PTTTP-R	537,600	82,909,550.00	8.40%	TPPL	571,800	966,815.00	9.17%
PTTGC	634,800	30,584,300.00	8.24%	TPPL-R	970,400	1,641,454.00	15.57%
PTTGC-R	669,400	32,200,350.00	8.68%	TPPP	145,500	497,610.00	4.70%
QH-R	432,100	1,028,398.00	4.37%	TPPP-R	80,500	275,296.00	2.60%
RABBIT	1,036,800	1,070,498.00	6.61%	TQM	43,400	1,597,250.00	3.80%
RAM	5,100	274,150.00	3.14%	TQM-R	15,800	350,650.00	1.38%
RAM-R	500	26,975.00	0.21%	TRUE	100,000	870,000.00	0.01%
RATCH	601,900	23,774,075.00	14.40%	TSE	62,000	145,080.00	6.01%
RATCH-R	505,400	19,960,475.00	12.09%	TSTH	59,200	66,600.00	3.54%
RBF	126,400	1,570,550.00	3.62%	TTA	210,200	1,669,485.00	8.06%
RBF-R	103,600	1,294,320.00	2.97%	TTA-R	221,500	1,765,270.00	8.49%
RCL	105,300	3,335,975.00	3.24%	TTB	42,622,300	58,639,742.00	16.36%
RCL-R	32,800	1,035,375.00	1.01%	TTB-R	1,884,300	2,600,334.00	0.72%
RJH	2,400	70,200.00	2.21%	TTCL	20,100	92,058.00	1.56%
ROJNA	74,600	459,555.00	6.98%	TTW	132,600	1,226,550.00	5.97%
RS	222,500	3,366,920.00	7.42%	TTW-R	349,700	3,234,725.00	15.75%
S	21,000	40,530.00	2.20%	TU	1,037,800	16,171,210.00	11.00%
SABUY	715,000	8,676,530.00	9.31%	TU-R	497,500	7,760,910.00	5.27%
SABUY-R	100	1,210.00	0.00%	TVO	26,400	722,475.00	3.10%
SAK	60,700	388,480.00	3.27%	TVO-R	1,000	27,300.00	0.12%
SAK-R	10,900	69,415.00	0.59%	UBE	152,300	218,517.00	2.22%
SAMART	32,700	168,405.00	1.18%	UNIQ	13,500	58,050.00	7.96%
SAPPE	8,700	432,725.00	1.10%	UTP	12,100	177,190.00	2.95%
SAT	17,900	377,690.00	1.50%	UTP-R	300	4,380.00	0.07%
SAWAD	698,900	36,695,200.00	6.20%	UV	9,400	27,824.00	0.75%
SAWAD-R	1,319,500	69,310,400.00	11.71%	VGI	818,800	3,470,406.00	6.26%
SC	391,100	1,746,702.00	3.88%	VGI-R	1,950,200	8,270,096.00	14.90%
SC-R	193,600	863,274.00	1.92%	VIBHA	143,000	377,752.00	5.29%
SCB	267,700	27,890,800.00	3.60%	VIBHA-R	91,200	242,592.00	3.37%
SCB-R	118,500	12,324,000.00	1.59%	VIH	7,800	66,690.00	5.03%
SCC	71,200	23,564,800.00	4.83%	WHA	4,505,600	17,854,790.00	7.28%
SCC-R	103,200	34,079,000.00	7.00%	WHA-R	4,664,800	18,486,348.00	7.54%
SCCC	1,500	219,000.00	1.56%	WHAUP	182,900	700,948.00	5.97%
SCCC-R	9,300	1,361,550.00	9.69%	WHAUP-R	62,600	239,428.00	2.04%
SCGP	356,800	18,920,800.00	5.42%	WICE	135,500	1,465,930.00	3.42%
SCGP-R	776,100	41,074,150.00	11.78%	XO	13,000	166,580.00	8.71%
SCN	3,700	7,363.00	2.92%	XPG	280,600	333,914.00	0.99%
SENA	102,300	367,702.00	14.64%	XPG-R	35,500	42,245.00	0.26%
SGP	21,000	206,850.00	15.93%	YGG	61,500	491,365.00	10.78%
SGP-R	11,500	112,785.00	8.73%				
SHR	433,900	1,967,970.00	2.99%				

- ไม่รวมรายการขายชอร์ตของสมาชิกที่เป็นผู้ร่วมค้ำหน่วยลงทุน หรือผู้ดูแลสภาพคล่องของหน่วยลงทุนของผู้ร่วมถือหุ้นเพื่อป้องกันผลกระทบต่อราคาหรือเพื่อดูแลสภาพคล่อง แล้วแต่กรณี
- รายการที่ชื่อย่อหลักทรัพย์ด้วย "-R" หมายถึง ข้อมูลธุรกรรมขายชอร์ตในเอ็นวีดีอาร์

ที่มา : set.or.th

รายงานการเปลี่ยนแปลงการถือหลักทรัพย์และสัญญาซื้อขายล่วงหน้าของผู้บริหาร (แบบ 59)
ประจำวันที่ 3 มีนาคม 2566

ชื่อบริษัท	วิธีการได้มา/จำหน่าย	ชื่อผู้บริหาร	ประเภทหลักทรัพย์	วันที่ได้มา/จำหน่าย	จำนวน	ราคา
AIRA	ขาย	นาง อัญชลี พิพัฒน์เสริญ	หุ้นสามัญ	1/03/2566	10,000	1.89
ATP30	ซื้อ	นางสาว อรฉันทน์ อินทร์เจริญสุข	หุ้นสามัญ	1/03/2566	50,000	1.37
BEAUTY	ซื้อ	นาย พิระพงษ์ กิติเวชโคกวัฒน	หุ้นสามัญ	1/03/2566	130,000	1.30
BGT	ซื้อ	นางสาว วิษุตา ราบนสกุลวงศ์	หุ้นสามัญ	2/03/2566	30,000	1.08
BGT	ซื้อ	นางสาว วิษุตา ราบนสกุลวงศ์	หุ้นสามัญ	1/03/2566	14,600	1.09
CPANEL	ซื้อ	นาย วีรศน์ จีรวินัยธนโชค	หุ้นสามัญ	3/03/2566	15,000	9.03
CPANEL	ซื้อ	นาย สิทธิศักดิ์ ศรีโอบพะ	ใบสำคัญแสดงสิทธิ์ที่จะซื้อหุ้น	3/03/2566	10,000	3.40
DTCENT	ซื้อ	นาย อรุณ บริรักษ์	หุ้นสามัญ	3/03/2566	20,000	1.85
EKH	ซื้อ	นาย พิชามณญ์ พัฒนพัฒน์ยาภิรมย์	หุ้นสามัญ	1/03/2566	24,000	8.08
EKH	ซื้อ	นาย กวีชัย เลิศศิริวัฒน์	หุ้นสามัญ	28/02/2566	28,800	8.30
EKH	ซื้อ	นาย กวีชัย เลิศศิริวัฒน์	หุ้นสามัญ	28/02/2566	92,900	8.33
EKH	ซื้อ	นาย กวีชัย เลิศศิริวัฒน์	ใบสำคัญแสดงสิทธิ์ที่จะซื้อหุ้น	28/02/2566	80,000	1.92
EKH	ซื้อ	นาย กวีชัย เลิศศิริวัฒน์	หุ้นสามัญ	1/03/2566	80,000	7.98
EKH	ซื้อ	นาย เมธาวินตลิก	หุ้นสามัญ	1/03/2566	20,000	8.05
EKH	ซื้อ	นาย สุทธิพงษ์ ตั้งสังกะจน	หุ้นสามัญ	1/03/2566	310,000	8.04
EKH	ซื้อ	นาย อานาชา เอื้ออารีมิตร	หุ้นสามัญ	1/03/2566	30,000	7.92
EP	ขาย	นาย ยุทธ ชินสุภัคกุล	ใบสำคัญแสดงสิทธิ์ที่จะซื้อหุ้น	1/03/2566	3,600	0.31
EP	ซื้อ	นาย ยุทธ ชินสุภัคกุล	หุ้นสามัญ	2/03/2566	800,000	3.43
EP	ซื้อ	นาย ยุทธ ชินสุภัคกุล	ใบสำคัญแสดงสิทธิ์ที่จะซื้อหุ้น	2/03/2566	4,600	0.30
EP	ซื้อ	นาย ยุทธ ชินสุภัคกุล	หุ้นสามัญ	28/02/2566	100,000	3.58
HENG	ซื้อ	นาย วรรษิ พริ้งลาภ	หุ้นสามัญ	3/03/2566	17,300	2.90
HFT	ซื้อ	นาย จ้อ-เจ้อ เย็น	หุ้นสามัญ	2/03/2566	98,000	5.10
HFT	ซื้อ	นาย จ้อ-เจ้อ เย็น	หุ้นสามัญ	2/03/2566	100,000	5.00
LPH	ซื้อ	นาย อังกูร ฉันททวนานิช	หุ้นสามัญ	1/03/2566	70,000	5.52
MAJOR	ซื้อ	นาย วิชา พูลวรลักษณ์	หุ้นสามัญ	3/03/2566	200,000	17.20
MBAX	ขาย	นาย พิสุทธิ เลิศวิไล	ใบสำคัญแสดงสิทธิ์ที่จะซื้อหุ้น	1/03/2566	95,600	1.57
MBAX	ขาย	นาย พิสุทธิ เลิศวิไล	หุ้นสามัญ	1/03/2566	360,300	5.41
MUD	ซื้อ	นาย สมศักดิ์ แต่งประกอบ	หุ้นสามัญ	1/03/2566	20,000	2.46
ORI	ซื้อ	นาง อารดา วรรณเอก	หุ้นสามัญ	3/03/2566	400,000	11.73
PCC	ซื้อ	นาย กิตติ สิมฤทธิ์	หุ้นสามัญ	3/03/2566	300,000	3.24
PEACE	ซื้อ	นาย ชุมพล พรประภา	หุ้นสามัญ	1/03/2566	310,000	4.52
PG	ซื้อ	นาย พิรนาถ โชควัฒนา	หุ้นสามัญ	3/03/2566	2,500	8.07
PG	ซื้อ	นาย พิรนาถ โชควัฒนา	หุ้นสามัญ	1/03/2566	19,000	8.12
PLUS	ซื้อ	นางสาว มณฑิรา แซ่เปี	หุ้นสามัญ	1/03/2566	100,000	7.85
PLUS	ซื้อ	นาย นิลสุวรรณ สลารัตน์	หุ้นสามัญ	1/03/2566	39,700	8.02
PLUS	ซื้อ	นาย นิลสุวรรณ สลารัตน์	หุ้นสามัญ	1/03/2566	39,700	8.02
RBF	ซื้อ	นาง เพ็ชรา รตนภูมิภิญโญ	หุ้นสามัญ	2/03/2566	60,000	12.40
RBF	ซื้อ	นาง เพ็ชรา รตนภูมิภิญโญ	หุ้นสามัญ	3/03/2566	253,400	12.22
SABUY	ขาย	นางสาว ทศนารัตน์ มฤคณันต์	ใบสำคัญแสดงสิทธิ์ที่จะซื้อหุ้น	3/03/2566	15,000	6.70
SIMAT	ซื้อ	นาย มฤเลิศ เลี้ยวพรชัย	หุ้นสามัญ	3/03/2566	240,000	2.15
SITHAI	ซื้อ	นาย พงษ์ศักดิ์ กิติรัตนวงศ์	หุ้นสามัญ	1/03/2566	200,000	1.45
SKR	ซื้อ	นาย สุรียนต์ โคจรโรจน	หุ้นสามัญ	3/03/2566	185,000	10.00
SMIT	ซื้อ	นาย ธนา เสนาวินตกุล	หุ้นสามัญ	3/03/2566	20,000	4.89
STC	ขาย	นาย สุรสิทธิ์ ชัยตระกูลทอง	หุ้นสามัญ	1/03/2566	13,300	0.79
STC	ซื้อ	นาย สุรสิทธิ์ ชัยตระกูลทอง	หุ้นสามัญ	1/03/2566	6,000	0.78
STI	ขาย	นาย กิตติศักดิ์ สุภากรณ์	หุ้นสามัญ	28/02/2566	200,000	6.25
STP	ซื้อ	นาย สุรศักดิ์ ไรจงบัวศรีจรัส	หุ้นสามัญ	1/03/2566	20,000	11.90
TNR	ซื้อ	นางสาว ศิริพันธ์ ดารารัตน์โรจน	หุ้นสามัญ	3/03/2566	7,100	9.65
TSR	ซื้อ	นาย เอกรัตน์ แจงอ้อย	หุ้นสามัญ	3/03/2566	30,000	3.96
TSR	ซื้อ	นาย เอกรัตน์ แจงอ้อย	หุ้นสามัญ	3/03/2566	100,000	4.00
TSR	ซื้อ	นาย เอกรัตน์ แจงอ้อย	หุ้นสามัญ	3/03/2566	50,000	3.98
TSR	ซื้อ	นาย เอกรัตน์ แจงอ้อย	หุ้นสามัญ	3/03/2566	100,000	3.92
TSR	ซื้อ	นาย เอกรัตน์ แจงอ้อย	หุ้นสามัญ	3/03/2566	50,000	3.90
TSR	ซื้อ	นาย เอกรัตน์ แจงอ้อย	หุ้นสามัญ	1/03/2566	30,000	4.12
TSR	ซื้อ	นาย เอกรัตน์ แจงอ้อย	หุ้นสามัญ	1/03/2566	30,000	4.12
TSR	ซื้อ	นาย เอกรัตน์ แจงอ้อย	หุ้นสามัญ	1/03/2566	50,000	4.10
TSR	ซื้อ	นาย เอกรัตน์ แจงอ้อย	หุ้นสามัญ	1/03/2566	30,000	4.08
TSR	ซื้อ	นาย เอกรัตน์ แจงอ้อย	หุ้นสามัญ	1/03/2566	50,000	4.02
TSR	ซื้อ	นาย เอกรัตน์ แจงอ้อย	หุ้นสามัญ	1/03/2566	50,000	4.10
TSR	ซื้อ	นาย เอกรัตน์ แจงอ้อย	หุ้นสามัญ	1/03/2566	30,000	4.04
TSR	ซื้อ	นาย เอกรัตน์ แจงอ้อย	หุ้นสามัญ	1/03/2566	30,000	3.94
TSR	ซื้อ	นาย เอกรัตน์ แจงอ้อย	หุ้นสามัญ	1/03/2566	30,000	3.92
TTCL	รับโอน	นาย สุวิทย์ มโนมัยยานนท์	หุ้นสามัญ	1/03/2566	100,000	4.44
TU	ซื้อ	นาง พงษ์ นฤตดิยานนท์	หุ้นสามัญ	3/03/2566	100,000	15.60
TWPC	ซื้อ	นาย เรน สวา โส	ใบแสดงสิทธิ์ในผลประโยชน์ที่	28/02/2566	50,000	4.97
TWPC	ขาย	นาย เรน สวา โส	ใบแสดงสิทธิ์ในผลประโยชน์ที่	2/03/2566	50,000	-
TWPC	ซื้อ	นาย เรน สวา โส	หุ้นสามัญ	2/03/2566	50,000	-
UTP	ซื้อ	นาย มงคล มังกรกนก	หุ้นสามัญ	3/03/2566	20,000	14.60
UTP	ซื้อ	นาย มงคล มังกรกนก	หุ้นสามัญ	1/03/2566	50,900	14.72
UTP	ซื้อ	นาย มงคล มังกรกนก	หุ้นสามัญ	1/03/2566	50,900	14.72

ที่มา: set.or.th

รายงานการได้มา/จำหน่ายหลักทรัพย์ของกิจการ (แบบ 246-2)
ประจำวันที่ 3 มีนาคม 2566

หลักทรัพย์	ชื่อผู้ได้มา/จำหน่าย	วิธีการ	ประเภทหลักทรัพย์	% ก่อน			% หลัง			หมายเหตุ3
				ได้มา/จำหน่าย	ได้มา/จำหน่าย	%	ได้มา/จำหน่าย	ได้มา/จำหน่าย	%	
OSP	ORIZON LIMITED	จำหน่าย	หุ้น	8.6911	0.5326	8.1584	28/2/2566	15.0298	0.5326	14.4971
READY	นาย ทวีชัย บ่วงพัฒนสกุล	จำหน่าย	หุ้น	11.3500	2.0000	9.3500	1/3/2566	11.3500	2.0000	9.3500
SINGER	บริษัท สยาม เทคโนโลยี จำกัด (มหาชน)	ได้มา	หุ้น	0.0000	5.0199	5.0199	22/2/2566	0.0000	5.0199	5.0199

- หุ้น หมายถึง หุ้นสามัญหรือหุ้นบุริมสิทธิ หรือใบแสดงสิทธิ์ในผลประโยชน์ที่เกิดจากหลักทรัพย์อ้างอิงไทย (DR) หลักทรัพย์แปลงสภาพ หมายถึง ใบสำคัญแสดงสิทธิ์ที่จะซื้อหุ้นสามัญ หุ้นกู้แปลงสภาพ หรือหลักทรัพย์อื่นที่อาจแปลงสภาพได้
- กรณีที่มีการรายงานเป็นกลุ่ม ชื่อผู้ได้มา/จำหน่าย จะแสดงข้อมูลของบุคคลในกลุ่มที่มีการเปลี่ยนแปลง ส่วน %การได้มา/จำหน่าย และ %หลังการได้มา/จำหน่าย จะแสดงตัวเลขของทั้งกลุ่ม และบุคคลตามมาตรา 258 (นิยามตามบุคคลมาตรา 258)
- ข้อมูลเบื้องต้น หมายถึง ข้อมูลยังไม่ครบถ้วน และ/หรือ อยู่ระหว่างการสอบถาม ฉบับแก้ไข หมายถึง ผู้รายงานยื่นเอกสารชุดใหม่ เพื่อแก้ไขข้อขัดแย้ง chain principle หมายถึง การได้มาหุ้นโดยทางอ้อม และเป็นารได้มาในจำนวนที่ทำให้ผู้ได้มาต้องทำค่าเสมอซื้อหลักทรัพย์ทั้งหมดของกิจการ

ที่มา: set.or.th

TURNOVER LIST & TRADING ALERT

หลักทรัพย์ที่เข้าข่ายมาตรการจำกัดการซื้อขาย

สิ้นสุด	หลักทรัพย์	ระดับ 1		ระดับ 2		ระดับ 3	
		วันเริ่มต้น	วันสิ้นสุด	วันเริ่มต้น	วันสิ้นสุด	วันเริ่มต้น	วันสิ้นสุด
3 มี.ค. 66	BVG	7 มี.ค. 66	24 มี.ค. 66				
3 มี.ค. 66	READY	7 มี.ค. 66	24 มี.ค. 66				
27 ก.พ. 66	MPIC	28 ก.พ. 66	20 มี.ค. 66				
17 ก.พ. 66	MTW	20 ก.พ. 66	10 มี.ค. 66				
17 ก.พ. 66	NTSC	20 ก.พ. 66	10 มี.ค. 66				
14 ก.พ. 66	SKY	15 ก.พ. 66	7 มี.ค. 66				

หมายเหตุ

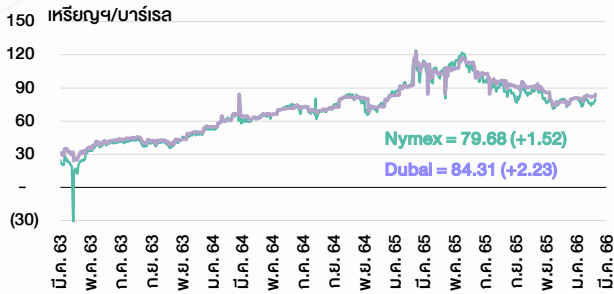
เมื่อหุ้นสามัญเข้ามาตรการให้หลักทรัพย์อื่นของบจ. และหลักทรัพย์ที่มีการอ้างอิงหลักทรัพย์ของบจ. เข้ามาตรการจำกัดการซื้อขายด้วย (ยกเว้น DW) โดย

- Cash Balance:** สมาชิกต้องดำเนินการให้ลูกค้าซื้อหลักทรัพย์ด้วยบัญชี Cash Balance เท่านั้น โดยลูกค้าต้องวางเงินสดไว้ล่วงหน้ากับสมาชิกเต็มจำนวนก่อนซื้อหลักทรัพย์
- ห้ามคำนวณวงเงินซื้อขาย:** ห้ามสมาชิกใช้หลักทรัพย์เป็นหลักประกันในการคำนวณเป็นวงเงินซื้อขายหลักทรัพย์ (ในทุกประเภทบัญชี)
- ห้าม Net Settlement:** ห้ามสมาชิกหักกลบราคาซื้อกับราคาขายหลักทรัพย์เดียวกันในวันเดียวกัน (ซื้อและขายหลักทรัพย์เดียวกันในวันเดียวกัน ค่าขายคืนเป็นวงเงินในวันทำการถัดไป)

ทั้งนี้ มาตรการจำกัดการซื้อขาย มีปัจจัยที่ใช้ในการพิจารณา คือ อัตราหมุนเวียนการซื้อขาย (Turnover ratio) มูลค่าการซื้อขาย และราคาซื้อขายที่ไม่สอดคล้องกับปัจจัยพื้นฐาน เช่น P/E Ratio เป็นต้น

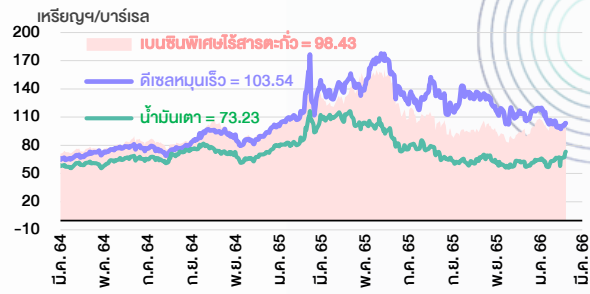
ที่มา: set.or.th

ราคาน้ำมันดิบ



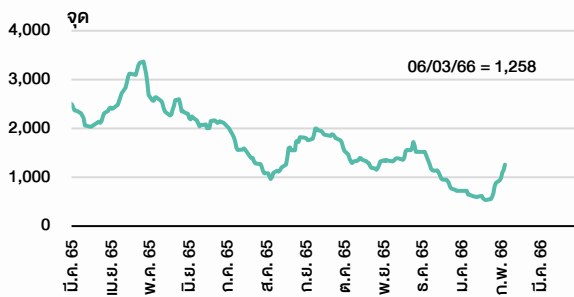
ที่มา : TQ professional

ราคาขายปลีกน้ำมันสำเร็จรูปตลาดสิงคโปร์



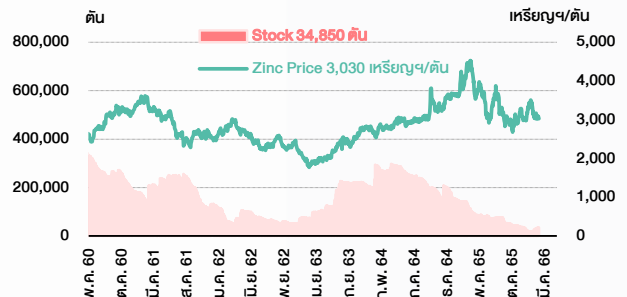
ที่มา : TOP

ดัชนีค่าระวาง BDI



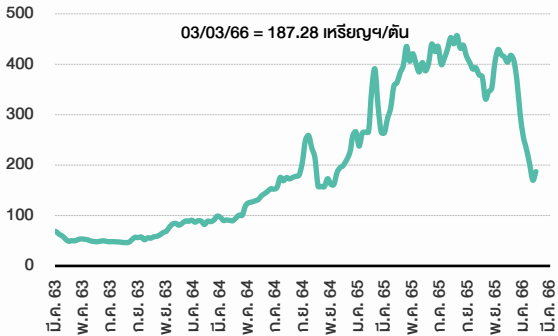
ที่มา : TQ professional

ราคาสังกะสี



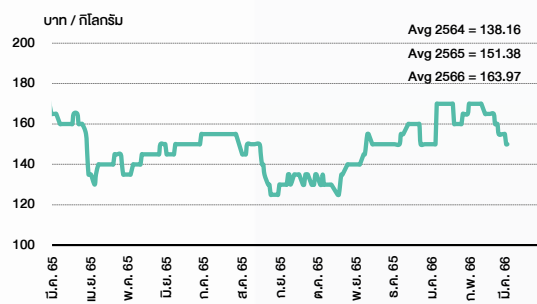
ที่มา : lme.co.uk

ราคาก๊าซหุงต้ม



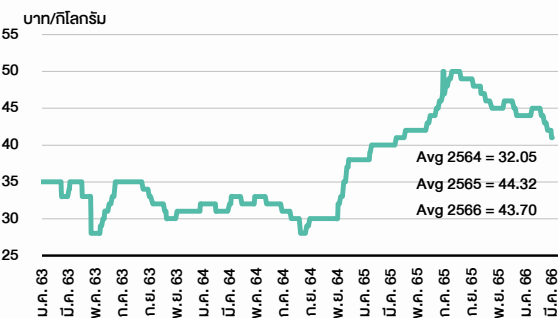
ที่มา : BANPU

ราคากุ้งขาว 61-70 ตัว/กก.



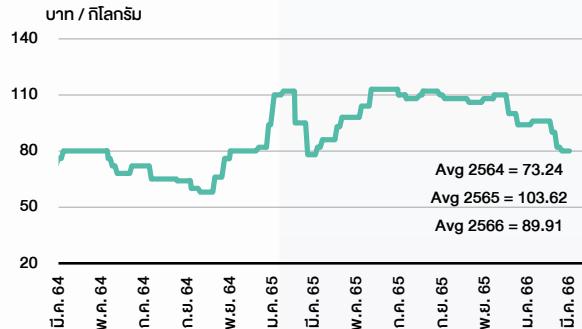
ที่มา : สำนักงานเศรษฐกิจการเกษตร

ราคาไก่เป็น



ที่มา : สำนักงานเศรษฐกิจการเกษตร

ราคาหมู



ที่มา : สำนักงานเศรษฐกิจการเกษตร

STOCK CALENDAR

BY RESEARCH DIVISION

7 มีนาคม 2566

March 2023				
Monday	Tuesday	Wednesday	Thursday	Friday
<p>6</p> <p>Par decrease RABBIT B1.40 par (from B3.20)</p> <p>XD AMANA @B0.20 BIZ @B0.20 DMT @B0.38 EBANK @B0.32 ENY @B2.00 GAHREIT @B0.3000 GFPT @B0.20 GROREIT @B0.30 KTBSTMR @B0.1777 LUXF @B0.20</p> <p>XE ZIGA-W1 1:1w @B1.00 (final, "SP")</p> <p>PUBLIC HOLIDAY (Makha Bucha Day)</p>	<p>7</p> <p>XD 2S @B0.20 AMA @B0.25 ARIP @B0.0215 ASN @B0.0267 ASP @B0.13 B-WORK @B0.1771 BAREIT @B0.2451 BOMS @B0.30 BEM @B0.12 BROCK @B0.01 BUI @B0.50 BUI 10 existing: 1STD COM7 @B0.75 CPN @B1.15 DOHOME @B0.0069444445 DOHOME 16 existing: 1STD DREIT @B0.4006 ITNS @B0.12 KIAT @B0.02 LHHOTEL @B0.4500 LHPF @B0.1300 LHSC @B0.1100 MEGA @B0.85 NDR @B0.02 NKI @B0.277778 NKI 36 existing: 1STD OGC @B0.57 QHRR @B0.1500 QHPR @B0.1500 SAF @B0.035 SAT @B1.12 SFT @B0.07 SONIC @B0.11 TEAM @B0.20 TK @B0.42 TPIPP @B0.03 TPIPL @B0.07 TTW @B0.30 WHART @B0.1265 WICE @B0.44</p>	<p>8</p> <p>XD ALLY @B0.1730 APURE @B0.05 BKD @B0.06 BKI @B5.00 BOFFICE @B0.1730 CHC @B0.0025 CPW @B0.08 FMT @B2.75 FSMART @B0.16 FTI @B0.06 GBX @B0.077 IGN @B0.10 KK @B0.025 KUN @B0.03 LST @B0.19 M-II @B0.1500 M-STOR @B0.100 MNT @B0.0200 MNT2 @B0.0600 MNRF @B0.0150 MSC @B0.40 NC @B0.014 NCH @B0.11 NVD @B0.06 POS @B0.15 PSH @B0.65 PTG @B0.20 RJH @B0.50 SCP @B0.15 SE @B0.04 SE 27 existing: 1STD SECURE @B0.30 SIS @B1.20 SISB @B0.16 SPRC @B0.15 STC @B0.025 SUSCO @B0.20 SVT @B0.05 SYNEX @B0.52 TEKA @B0.13 TKN @B0.12 TPRIME @B0.4320 UAC @B0.12 UEC @B0.03 UPOIC @B0.45 UTP @B0.27 UVAN @B0.70 WORK @B0.13 YONG @B0.08</p> <p>XN HPF @B0.112 TPRIME @B0.0370</p> <p>XR KUN 10:1n @B2.10</p>	<p>9</p> <p>Last trading day ALPHAX-W4</p> <p>XD CMC @B0.00423 CMC 27 existing: 1STD CSC @B2.20 CSC-P @B3.70 DDD @B0.30 EA @B0.30 HARN @B0.13 HL @B0.18 KJL @B0.63 KJL 1 existing: 1STD MTI @B6.15 PLUS @B0.13 S @B0.02 SVOA @B0.071 SVOA-PA @B0.071 SYMC @B0.0935 TCCC @B1.40 TTI @B1.00 VCOM @B0.18 VIH @B0.45 WHAIR @B0.1218 WPH @B0.11</p>	<p>10</p>
<p>13</p> <p>XD AI @B0.20 AIMCG @B0.1400 AINIRT @B0.2230 BH @B2.35 BHP @B2.35 BJCHI @B0.12 BM @B0.10 CK @B0.10 DCON @B0.012 DITTO @B0.011111111111 DITTO 5 existing: 1STD ECF @B0.011 ECL @B0.05 HANA @B0.50 PTC @B0.082 RPH @B0.15 SAMTEL @B0.15 SGP @B0.20 SKN @B0.36 SNP @B0.70 TEAMG @B0.011111111111 TEAMG 5 existing: 1STD TECH @B0.26 TIPH @B0.75 TKS @B0.30 TMD @B1.60 TNR @B0.30 TQM @B0.50 UOBKH @B0.09 WARRIX @B0.19 WINMED @B0.0569 WINNER @B0.07 ZEN @B0.16</p> <p>XE ALPHAX-W4 1:1w @B1.00 (final, "SP")</p> <p>XW AS 10 existing: 1AS-W2 @free AS 10 existing: 1AS-W3 @free BM 3 existing: 1BM-W3 @free</p>	<p>14</p> <p>XD AGE @B0.2256 AGE 10 existing: 1STD AH @B0.95 AIRA @B0.011 AMARIN @B0.29 BGRIM @B0.035 BIG @B0.02 BTG @B1.00 DPAINT @B0.162 EGCO @B3.25 FORTH @B0.37 IRCP @B0.025 PMTA @B0.30 SA @B0.05 SANKO @B0.021 SPCG @B0.60 SPG @B0.80 STECH @B0.026 THE @B0.10 TNP @B0.045 TNR @B0.30 TPP @B0.50</p> <p>XN CTARAF @B0.1325 KPNPF @B0.0238 MULF @B0.1000</p> <p>XW BWG 6 existing: 1BWG-W5 @free NUSA 5 existing: 1NUSA-W5</p>	<p>15</p> <p>Delist RABBIT-W4</p> <p>XD ASIMAR @B0.04 BROOK @B0.0075 CAZ @B0.20 FSS @B0.07 PRIN @B0.097 RCL @B3.00 SIRI @B0.11 SSTRT @B0.2000 TQR @B0.25 VNG @B0.10</p> <p>Conversion MBX-W2 1:1w @B3.00</p> <p>Conversion CEN-W5 1:1w @B2.14 IGG-W1 1:1w @B32.00 RABBIT-W4 0.012:1w @B5.067 (final) RWI-W3 1:1w @B1.50 SDC-W1 1:1w @B0.50 WAVE-W2 4.49:1w @B0.156</p>	<p>16</p> <p>Last trading day ITEL-W3</p> <p>XD CCET @B0.0094 CCET 12 existing: 1STD MBK @B0.40 MCS @B0.20 NTV @B1.13 PRG @B0.30 PYLON @B0.15 RATCH @B0.80 THG @B0.60 UBE @B0.04</p>	<p>17</p>
<p>20</p> <p>XD KCAR @B0.30 PATO @B0.41</p> <p>XE ITEL-W3 1:1w @B3.30 (final, "SP")</p> <p>Conversion YGG-W1 1:1w @B12.00 (final)</p>	<p>Delist YGG-W1</p> <p>XD PROSPECT @B0.22</p>	<p>21</p> <p>XD CMAN @B0.04</p> <p>XR JKN 2:1n @B3.00</p>	<p>22</p> <p>XD TMILL @B0.13 TSTE @B0.14</p>	<p>23</p>
<p>27</p> <p>Last trading day CGD-W5 SINGER-W2 SONIC-W1</p> <p>XD AS @B0.23</p>	<p>28</p> <p>XE CGD-W5 1:1w @B1.00 (final, "SP") SINGER-W2 1.10157:1w @B12.70919 ("SP") SONIC-W1 1:1w @B1.00 (final, "SP")</p>	<p>29</p> <p>XD BVG @B0.04 CPI @B0.21</p> <p>Conversion ZIGA-W1 1:1w @B1.00 (final)</p>	<p>30</p> <p>Delist ZIGA-W1</p> <p>XD COTTO @B0.04 Q-CON @B0.75</p> <p>Conversion AIT-W2 1:1w @B2.00 B-W6 1.097:1w @B0.602 ITEL-W3 1:1w @B3.30 ITEL-W4 1:1w @B11.50 RABBIT-P 1:1 SINGER-W2 1.10157:1w @B12.70919 SINGER-W3 1.00073:1w @B36.27395 TFI-W1 1:1w @B0.15</p>	<p>31</p>

ANTI-CORRUPTION PROGRESS INDICATOR

คำอธิบายผลการประเมินแต่ละระดับ

ระดับที่ 1 มีนโยบาย (Committed)

มีคำมั่นหรือมติคณะกรรมการในเรื่องการดำเนินธุรกิจที่จะไม่มีส่วนเกี่ยวข้องกับการทุจริตและการดูแลให้บริษัทปฏิบัติตามกฎหมายที่เกี่ยวข้อง

ระดับที่ 2 ประกาศเจตนารมณ์ (Declared)

มีการประกาศเจตนารมณ์เข้าเป็นแนวร่วมปฏิบัติของภาคเอกชนไทยในการต่อต้านการทุจริต (CAC) หรือโครงการต่อต้านทุจริตที่กำหนดให้องค์กรต้องมีกระบวนการในทำนองเดียวกัน

ระดับที่ 3 มีมาตรการป้องกัน (Established)

มีมาตรการป้องกัน การประเมินความเสี่ยง การสื่อสารและฝึกอบรมแก่พนักงาน รวมทั้งการดูแลให้มีการดำเนินการและการทบทวนความเหมาะสมของมาตรการอย่างสม่ำเสมอ

ระดับที่ 4 ได้รับการรับรอง (Certified)

มีการสอบทานจากคณะกรรมการตรวจสอบหรือผู้สอบบัญชีที่สำนักงาน ก.ล.ต. ให้ความเห็นชอบ และได้รับการรับรองหรือผ่านการตรวจสอบเพื่อให้ความเชื่อมั่นอย่างเป็นอิสระจากหน่วยงานภายนอก (เช่น CAC)

ระดับที่ 5 ขยายผลสู่ผู้ที่เกี่ยวข้อง (Extended)

มีการขยายผลการดำเนินนโยบายต่อต้านการทุจริตสู่ผู้ที่เกี่ยวข้องในห่วงโซ่อุปทาน และการเปิดเผยข้อมูลเกี่ยวกับกรณีทุจริตที่เกิดขึ้น

เปิดเผยบ้างแต่ไม่มีนโยบายที่ชัดเจน

ไม่เปิดเผยหรือไม่มีนโยบาย

CG SCORE: การจัดอันดับบรรษัทภิบาล

คำอธิบายผลการประเมินแต่ละระดับ

ระดับคะแนน 5 (90-100) : ดีเลิศ



ระดับคะแนน 4 (80-89) : ดีมาก



ระดับคะแนน 3 (70-79) : ดี



NR. : ไม่ปรากฏชื่อในรายงาน CGR

"Disclaimer: การเปิดเผย (ก) ผลสำรวจในเรื่องการกำกับดูแลกิจการ (Corporate Governance Report) ที่จัดทำโดยสมาคมส่งเสริมสถาบันกรรมการบริษัทไทย (IOD) และ (ข) ผลการประเมินดัชนีชี้วัดความดีความชอบในการป้องกันการมีส่วนเกี่ยวข้องกับการทุจริตคอร์รัปชัน (Anti-Corruption Progress Indicators) ที่จัดทำโดยสถาบันที่เกี่ยวข้อง ซึ่งมีการเปิดเผยโดยสำนักงานคณะกรรมการกำกับหลักทรัพย์และตลาดหลักทรัพย์นี้ เป็นการสำรวจและประเมินโดยสมาคมหรือสถาบันที่เกี่ยวข้องจากข้อมูลที่ได้รับจากบริษัทจดทะเบียนตามที่บริษัทจดทะเบียนได้ระบุใน (ก) แบบแสดงข้อมูลตามหลักเกณฑ์ Corporate Governance Report of Thai Listed Companies (CGR) ประจำปี และ (ข) แบบแสดงข้อมูลเพื่อการประเมิน Anti-Corruption ซึ่งได้อ้างอิงข้อมูลจากแบบแสดงรายการข้อมูลประจำปี (แบบ 56-1) รายงานประจำปี (แบบ 56-2) หรือในเอกสารหรือรายงานอื่นที่เกี่ยวข้องของบริษัทจดทะเบียนนั้น แล้วแต่กรณี โดยเป็นการสำรวจและประเมินจากข้อมูลของบริษัทจดทะเบียนที่มีการเปิดเผยต่อสาธารณะ และเป็นข้อมูลที่ผู้ลงทุนทั่วไปสามารถเข้าถึงได้ และเป็นการดำเนินการตามนโยบายของสำนักงานคณะกรรมการกำกับหลักทรัพย์และตลาดหลักทรัพย์

ทั้งนี้ ผลการสำรวจหรือผลการประเมินดังกล่าวเป็นการนำเสนอในมุมมองของ IOD หรือสถาบันที่เกี่ยวข้องซึ่งเป็นบุคคลภายนอก โดยมีได้เป็นการประเมินการปฏิบัติของบริษัทจดทะเบียนในตลาดหลักทรัพย์แห่งประเทศไทย และมีได้ใช้ข้อมูลภายในเพื่อการประเมินแต่อย่างใด

เนื่องจากผลสำรวจหรือผลการประเมินดังกล่าวเป็นเพียงผลสำรวจหรือผลการประเมิน ณ วันที่ปรากฏในผลสำรวจหรือผลการประเมินเท่านั้น ดังนั้น ผลสำรวจหรือผลการประเมินจึงอาจเปลี่ยนแปลงได้ภายหลังวันดังกล่าว หรือเมื่อข้อมูลที่เกี่ยวข้องมีการเปลี่ยนแปลง ทั้งนี้ บริษัทหลักทรัพย์ [ม] มิได้ยืนยัน ตรวจสอบ หรือรับรองความถูกต้องครบถ้วนของผลสำรวจหรือผลการประเมินดังกล่าวแต่อย่างใด"

CG SCORE: การจัดอันดับบริษัทกษา



AAV	AUCT	BRR	CPF	EPG	HANA	KKP	METCO	NYT	PR9	S	SE-ED	SST	THANI	TQM	U
ADVANC	AWC	BTS	CPI	ETC	HARN	KSL	MFEC	OISHI	PREB	S&J	SELIC	STA	THCOM	TRC	UAC
AF	AYUD	BTW	CPN	FPI	HMPRO	KTB	MINT	OR	PRG	SAAM	SENA	STEC	THG	TRU	UBIS
AH	BAFS	BWG	CRC	FPT	ICC	KTC	MANO	ORI	PRM	SABINA	SENAJ	STI	THIP	TRUE	UV
AIRA	BANPU	CENTEL	CSS	FSMART	ICHI	LALIN	MOONG	OSP	PROUD	SAMART	SHR	SUN	THRE	TSC	VGI
AKP	BAY	CFRESH	DDD	GBX	III	LANNA	MSC	OTO	PSH	SAMTEL	SIRI	SUSCO	THREL	TSR	VIH
AKR	BBL	CHEWA	DELTA	GC	ILINK	LH	MST	PAP	PSL	SAT	SIS	SUTHA	TIPI	TSTE	WACOAL
ALT	BCP	CHO	DEMCO	GCAP	ILM	LHFG	MTC	PCSGH	PTG	SC	SITHAI	SVI	TIPCO	TSTH	WAVE
AMA	BCPG	CIMBT	DRT	GFPT	INTUCH	LIT	MVP	PDG	PTT	SCB	SMK	SYMC	TISCO	TTA	WHA
AMATA	BDMS	CK	DTAC	GGC	IP	LPN	NCL	PDJ	PTTEP	SCC	SMPC	SYNTEC	TK	TTB	WHAUP
AMATAV	BEM	CKP	DUSIT	GLAND	IRPC	MACO	NEP	PG	PTTGC	SCCC	SNC	TACC	TKT	TTCL	WICE
ANAN	BGC	CM	EA	GLOBAL	ITEL	MAJOR	NER	PHOL	PYLON	SCG	SONIC	TASCO	TMT	TTW	WINNER
AOT	BGRIM	CNT	EASTW	GPI	IVL	MAKRO	NKI	PLANB	Q-CON	SCGP	SPALI	TCAP	TNDT	TU	ZEN
AP	BIZ	COM7	ECF	GPSC	JWD	MALEE	NOBLE	PLANET	QH	SCM	SPI	TEAMG	TNITY	TVDH	
ARIP	BKI	COMAN	ECL	GRAMMY	K	MBK	NSI	PLAT	QTC	SDC	SPRC	TFMAMA	TOA	TVI	
ARROW	BOL	COTTO	EE	GULF	KBANK	MC	NVD	PORT	RATCH	SEAFCO	SPVI	TGH	TOP	TVO	
ASP	BPP	CPALL	EGCO	GUNKUL	KCE	MCOT	NWR	PPS	RS	SEAOIL	SSSC	THANA	TPBI	TWPC	



2S	APCS	BEYOND	CMC	ESSO	HTC	JMART	LHK	NBC	PMTA	RT	SGF	SRICHA	TIGER	TRT	WP
7UP	APURE	BFIT	COLOR	ESTAR	HYDRO	JMT	LOXLEY	NCAP	PPP	RWI	SIAM	SSC	TITLE	TSE	XO
ABICO	AQUA	BJC	CPL	ETE	ICN	KBS	LRH	NCH	PPPM	S11	SINGER	SSF	TKN	TVT	XPG
ABM	ASAP	BJCHI	CPW	FE	IFS	KCAR	LST	NETBAY	PRIME	SA	SKE	STANLY	TKS	TWP	YUASA
ACE	ASEFA	BLA	CRD	FLOYD	IMH	KEX	M	NEX	PRIN	SAK	SKN	STGT	TM	UEC	
ACG	ASIA	BR	CSC	FN	IND	KGI	MATCH	NINE	PRINC	SALEE	SKR	STOWER	TMC	UMI	
ADB	ASIAN	BROOK	CSP	FNS	INET	KIAT	MBAX	NRF	PSG	SAMCO	SKY	STPI	TMD	UOBKH	
AEONTS	ASIMAR	CBG	CWT	FORTH	INSET	KISS	MEGA	NTV	PSTC	SANKO	SLP	SUC	TMI	UP	
AGE	ASK	CEN	DCC	FSS	INSURE	KOOL	META	OCC	PT	SAPPE	SMIT	SWC	TMLL	UPF	
AHC	ASN	CGH	DCON	FTE	IRC	KTIS	MFC	OGC	PTECH	SAWAD	SMT	SYNEX	TNL	UPOIC	
AIT	ATP30	CHARAN	DHOUSE	FVC	IRCP	KUMWEL	MGT	PATO	QLT	SCI	SNP	TAE	TNP	UTP	
ALL	B	CHAYO	DOD	GEL	IT	KUN	MICRO	PB	RBF	SCN	SO	TAKUNI	TOG	VCOM	
ALLA	BA	CHG	DOHOME	GENCO	ITD	KWC	MILL	PICO	RCL	SCP	SORKON	TCC	TPA	VL	
ALUCON	BAM	CHOTI	DV8	GJS	J	KWM	MITSIB	PIMO	RICHY	SE	SPA	TCMC	TPAC	VPO	
AMANAH	BC	CHOW	EASON	GYT	JAS	L&E	MK	PJW	RML	SFLEX	SPC	TEAM	TPCS	VRANDA	
AMARIN	BCH	CI	EFORL	HEMP	JCK	LDC	MODERN	PL	ROUNA	SFP	SPCG	TFG	TPS	WGE	
APCO	BEC	CIG	ERW	HPT	JCKH	LEO	MTI	PM	RPC	SFT	SR	TFI	TRTN	WIK	



A	AS	BROCK	CMAN	EP	HUMAN	KASET	M-CHAI	NNCL	PRAKIT	SGP	SQ	TNH	TTI	WIN	
AI	AU	BSBM	CMO	F&D	IHL	KCM	MCS	NOVA	PRAPAT	SICT	SSP	TNR	TYCN	WORK	
AIE	B52	BSM	CMR	FMT	IIG	KK	NDX	PRECHA	SIMAT	STAR	STARK	TOPP	UKEM	WPH	
AJ	BEAUTY	BTNC	CPT	GIFT	INGRS	KKC	MJD	NUSA	PTL	SISB	STC	TPCH	UMS	YGG	
ALPHAX	BGT	BYD	CRANE	GLOCON	INOX	KWI	MORE	PAF	RJH	SK	SUPER	TIPIPL	UNIQU	ZIGA	
AMC	BH	CAZ	CSR	GREEN	JAK	KYE	MUD	PF	RP	SMART	SVOA	TPIP	UPA		
APP	BIG	CCP	D	GSC	JR	LEE	NC	PK	RPH	SOLAR	TC	TPLAS	UREKA		
AO	BLAND	CGD	EKH	GTB	JTS	LPH	NDR	PLE	RSP	SPACK	TCCC	TPOLY	VIBHA		
ARIN	BM	CITY	EMC	HTECH	JUBILE	MATI	NFC	PPM	SABUY	SPG	THMUI	TQR	W		

Anti-corruption Progress Indicator

ได้รับการรับรอง

2S	AYUD	BSBM	CPN	FPI	HENG	KBS	MATCH	NOBLE	PM	QH	SE-ED	SSF	THANI	TPCS	UOBKH
7UP	B	BTS	CRC	FPT	HMPRO	KCAR	MBAX	NOK	PPP	QLT	SELIC	SSP	THCOM	TPP	UPF
ADVANC	BAFS	BWG	CSC	FSMART	HTC	KCE	MBK	NSI	PPPM	QTC	SENA	SSSC	THIP	TRU	UV
AF	BAM	CEN	DCC	FSS	ICC	KGI	MC	NWR	PPS	RATCH	SGP	SST	THRE	TRUE	VGI
AI	BANPU	CENTEL	DELTA	FTE	ICHI	KKP	MCOT	OCC	PR9	RML	SINGER	STA	THREL	TSC	VIH
AIE	BAY	CFRESH	DEMCO	GBX	IFS	KSL	META	OGC	PREB	RWI	SIRI	STGT	TIDLOR	TSTE	WACOAL
AIRA	BBL	CGH	DIMET	GC	III	KTB	MFC	ORI	PRG	S&J	SITHAI	STOWER	TIPCO	TSTH	WHA
AJ	BCH	CHEWA	DRT	GCAP	ILINK	KTC	MFEC	PAP	PRINC	SAAM	SKR	SUSCO	TISCO	TTA	WHAUP
AKP	BCP	CHOTI	DTAC	GEL	INET	KWI	MILL	PATO	PRM	SABINA	SMIT	SVI	TKS	TTB	WICE
AMA	BCPG	CHOW	DUSIT	GFPT	INSURE	L&E	MINT	PB	PROS	SAPPE	SMK	SYMC	TKT	TTCL	WIK
AMANAH	BE8	CIG	EA	GGC	INTUCH	LANNA	MONO	PCSGH	PSH	SAT	SMPC	SYNTEC	TMILL	TU	XO
AMATA	BEC	CIMBT	EASTW	GJS	IRC	LH	MOONG	PDG	PSL	SC	SNC	TAE	TMT	TVDH	YUASA
AMATAV	BEYOND	CM	EGCO	GPI	IRPC	LHFG	MSC	PDJ	PSTC	SCB	SNP	TAKUNI	TNITY	TVI	ZEN
AP	BGC	CMC	EP	GPSC	ITEL	LHK	MST	PG	PT	SCC	SORKON	TASCO	TNL	TVO	ZIGA
APCS	BGRIM	COM7	EPG	GSTEEL	IVL	MTC	PHOL	PTG	SCCC	SPACK	SPACK	TCAP	TNP	TWPC	
AS	BKI	COTTO	ERW	GULF	JKN	LRH	MTI	PK	PTT	SCG	SPALI	TCMC	TNR	U	
ASIAN	BLA	CPALL	ESTAR	GUNKUL	JR	M	NBC	PL	PTTEP	SCGP	SPC	TFG	TOG	UBE	
ASK	BPP	CPF	ETE	HANA	K	MAJOR	NEP	PLANB	PTTGC	SCM	SPI	TFI	TOP	UBIS	
ASP	BROOK	CPI	FE	HARN	KASET	MAKRO	NINE	PLANET	PYLON	SCN	SPRC	TFMAMA	TOPP	UEC	
AWC	BRR	CPL	FNS	HEMP	KBANK	MALEE	NKI	PLAT	Q-CON	SEAOIL	SRICHA	TGH	TPA	UKEM	

ประกาศเจตนา

AH	B52	CPW	ECF	FLOYD	J	KEX	NCAP	OR	SAK	SUPER	TMI	VARO			
ALT	CH	DDD	EKH	GLOBAL	JMART	KUMWEL	NOVA	PIMO	SIS	SVT	TQM	VIBHA			
APCO	CI	DHOUSE	ETC	ILM	JMT	LDC	NRF	PLE	SSS	TKN	TRT	W			
ASW	CPR	DOHOME	EVER	INOX	JTS	MEGA	NUSA	RS	STECH	TMD	TSI	WIN			