

# สิวัสดี ตอนเช้า

แนวโน้มตลาดวันนี้



“ยังไม่พบจุดกลับตัว”

ดัชนีปรับลงอย่างต่อเนื่อง ด้วยปัจจัยกดดัน 1) กังวลเฟดขึ้นดอกเบี้ยเชิงรุก 2) ทิศทาง fund flow ไหลออก และ 3) กังวลภาวะเศรษฐกิจโลกถดถอย ด้านแนวรับถัดไปอยู่ที่ 1600 และ 1590 จุด ตามลำดับ โดยแม้สัญญาณเทคนิคเข้าสู่ภาวะ Oversold แต่ยังไม่แสดงสัญญาณการกลับตัว ส่วนแนวต้านอยู่ที่ 1613 และ 1620 จุด ตามลำดับ

## ประเด็นสำคัญ



- เจอร์ม พาวเวล ปร. Fed มีกำหนดขึ้นแถลงนโยบายการเงินและภาวะ ศก. รอบครึ่งปีต่อสภาองเกรสในวันนี้และพรุ่งนี้
- เจมส์ บูลคาร์ด ปร. Fed สาขาเซนต์หลุยส์ หนุน Fed ขึ้น ด.บ. 0.5% ในการประชุม 21-22 มี.ค. ระบุว่าไม่ทำให้ ศก. สหรัฐถดถอย ขณะที่คริสโตเฟอร์ วอลเลอร์ ผู้ว่าการ Fed และนิล แคชแคร์ ปร. Fed สาขาไมเนอรา โพลิส หนุนให้ Fed ขึ้น ด.บ. ขึ้นสุดท้ายปีนี้เกินกว่า 5.4% หาก ศก. สหรัฐยังแข็งแกร่ง เงินเฟ้อยังไม่ชะลอลง
- รัฐบาลจีนกำหนดเป้าหมายการขยายตัวของ GDP ในปีนี้อยู่ที่ราว 5% ลดลงจากเป้าหมาย 5.5% ในปีที่แล้ว และตั้งเป้าขาดดุลงบประมาณไว้ที่ 3% ของ GDP ในปีนี้ สูงกว่าปีที่แล้วที่ขาดดุล 2.8%
- ประชุมบอร์ด กทพ. พรุ่งนี้ พิจารณาค่า Ft งวด พ.ค.-ส.ค. 66 คาดค่า Ft ของผู้ใช้ไฟฟ้าประเภทอื่นปรับลดต่ำกว่า 5 บ./หน่วย จากต้นทูลที่ลดลง
- BOI เตรียมเสนอบอร์ดฯ มี.ค. นี้ พิจารณาหลายโครงการลงทุนขนาดใหญ่ หลังจากปี 63-65 ยอดขอรับส่งเสริมลงทุนมูลค่ากว่า 6 แสนลบ.
- กทท. ระบุยอดจองสิทธิ์เราเที่ยวด้วยกัน เฟส 5 วันแรกเกือบ 10 ล้านคน คาดปีนี้คึกคักจากช่วงสงกรานต์ สิทธิอาจถูกจองหมดเร็วสร้างสถิติใหม่

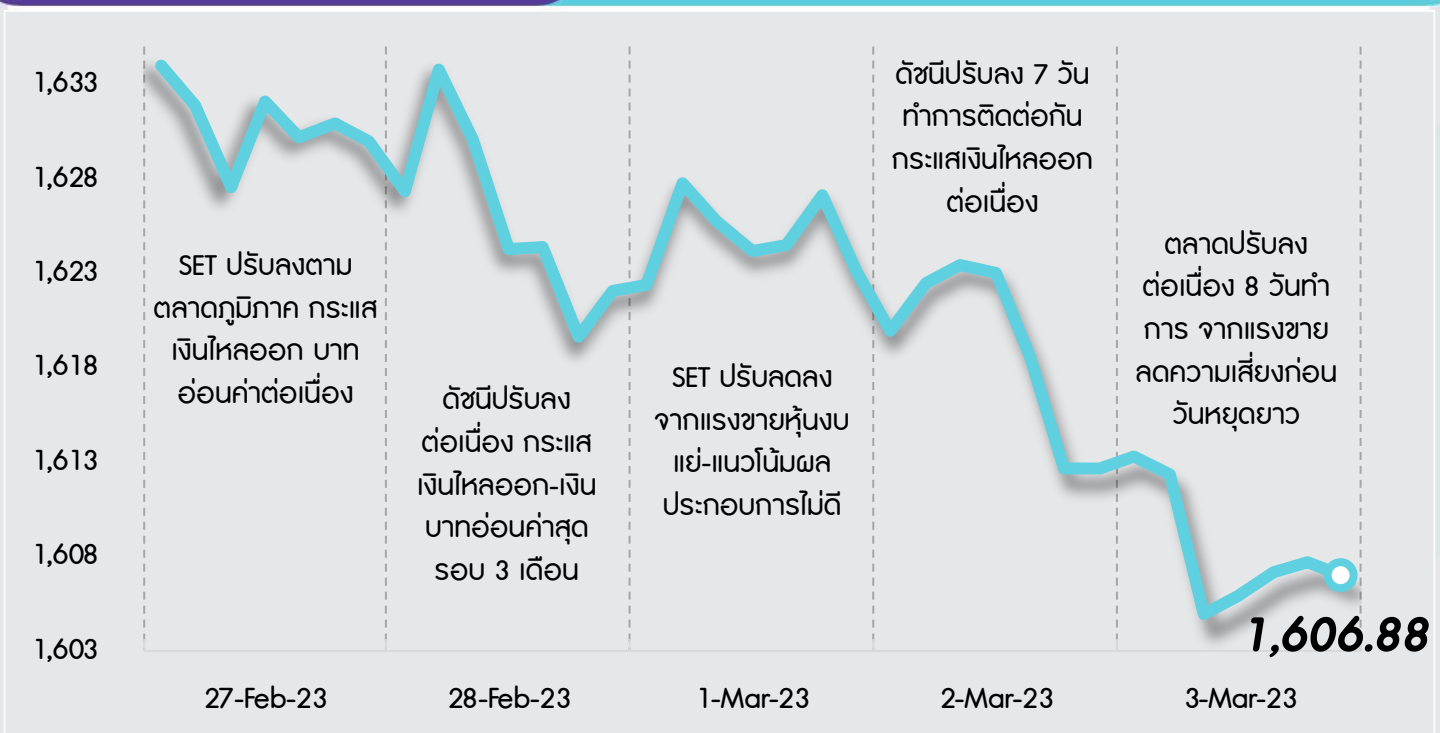
## กลยุทธ์การลงทุน



ช่วงสั้นมอง SET จะแกว่งตัว Sideways Down โดยตลาดจะกลับไปโฟกัสที่เศรษฐกิจมหภาคมากขึ้น ซึ่งน่าจะยังกังวลเกี่ยวกับภาวะเศรษฐกิจโลกถดถอย ดอกเบี้ยขาขึ้น รวมถึงความขัดแย้งทางภูมิรัฐศาสตร์ ดังนั้นกลยุทธ์การลงทุนแนะนำ “Selective Buy”

แนวรับ - แนวต้าน

1600/1590 – 1613/1620



## เลือกเป้าลงทุน



**Weekly Portfolio** : มอง SET ยังขาดปัจจัยหนุนใหม่ และจะกลับไปโฟกัสที่เศรษฐกิจมหภาคมากขึ้น ดังนั้นกลยุทธ์การลงทุนจึงแนะนำ “Selective Buy” ในธีมที่มีปัจจัยบวกเฉพาะตัว โดยเน้นรอซื้อเมื่อราคาอ่อนตัว ดังนี้

- 1) หุ้นที่น่าสนใจลงทุน หาก SET หลุด 1600 โดยในแง่พื้นฐานธุรกิจยังแข็งแกร่ง, Valuation มี upside น่าสนใจเกิน 20% อีกทั้งราคาหุ้นปรับลงแรง YTD และเย่กว่า SET เลือก PTTEP HMPRO CPALL SCGP GULF
- 2) หุ้นที่คาดผลบวกเชิงจิตวิทยาและอานิสงส์จากเม็ดเงินเข้าสู่ระบบเศรษฐกิจในช่วงเลือกตั้ง เลือก กลุ่มสื่อ BEC MAJOR และกลุ่มค้าปลีก CPN
- 3) หุ้นปันผลที่มีคุณภาพดี โดยเน้นจ่ายปันผลต่อเนื่อง 20 ปีขึ้นไป คาดให้ Div. Yield (หลังหักจ่ายระหว่างกาลไปแล้ว) ปี 65 สูงเกิน 4% และปี 66 คาด Div. Yield ดีขึ้นหรือใกล้เคียงเดิม อีกทั้งปี 66 ผลประกอบการยังมีแนวโน้มเติบโตต่อเนื่อง อีกทั้งราคาหุ้นยังมี Upside เกิน 15% เลือก KTB และ AP

**ขณะที่ช่วงสั้นหุ้นแนะนำให้เพิ่มความระมัดระวังการลงทุน** เนื่องจากมีความเสี่ยงราคาปรับตัวลงหรือ Underperform ตลาด สำหรับ

- 1) หุ้นที่โดนปรับลดประมาณการกำไรหรือ Downgrade/ราคามี Downside/มีปัจจัยเสี่ยงรออยู่ ได้แก่ AEONTS BEM SAWAD TCAP TIDLOR TLI TTB MST MTC TQM
- 2) หุ้นที่แนวโน้มผลประกอบการ 1Q66 คาดยังหดตัวต่อ YoY และ QoQ ได้แก่ GFPT CPF BTS ASP

## Daily focus



**BLA** ปี 2566 คาดกำไรจะเติบโตอย่างแข็งแกร่งที่ 47% สู่ระดับ 4.7 พันลบ. ปัจจัยหนุนหลักจะมาจาก combined ratio ที่ปรับตัวลดลง และ VNB margin ที่ดีขึ้น รวมทั้งการมี ROI ที่สูงขึ้น

**BJC** 1Q66 คาดกำไรจะเติบโต YoY จากยอดขายและรายได้ค่าเช่าที่ดีขึ้น ส่วนปี 2566 คาดกำไรเติบโต 23.6%YoY โดยได้รับการสนับสนุนจากยอดขาย อัตรากำไรขั้นต้น และรายได้ค่าเช่าที่ฟื้นตัวตามเศรษฐกิจที่ดีขึ้น และนักท่องเที่ยวที่เพิ่มขึ้น

# สวัสดี ตอนเช้า

## บทวิเคราะห์วันนี้

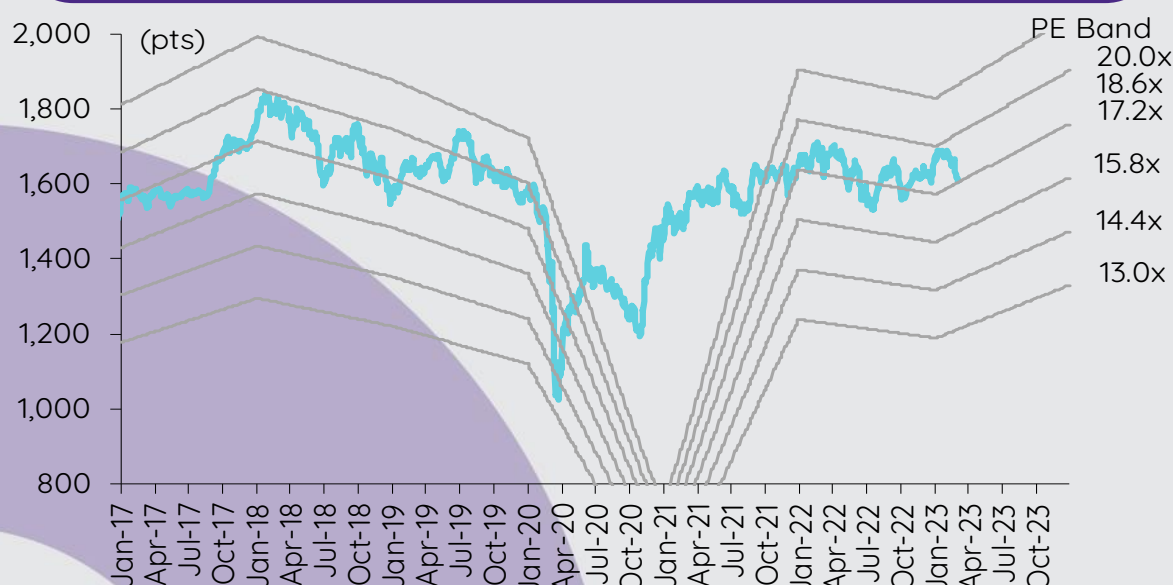
SIRI – 4Q65: กำไรดีเกินคาดเล็กน้อย; เติบโตต่ำในปี 2566

Stock Note – HANA

## เกาะกระแสข่าวเศรษฐกิจ

วันที่	เหตุการณ์
7 มี.ค.	<b>Economic release:</b> CN – ดุลการค้าเดือนก.พ.
8 มี.ค.	<b>Economic release:</b> EU – GDP 4Q22 (รายงานครั้งสุดท้าย) US – ตัวเลขการจ้างงานนอกภาคเกษตรโดย ADP เดือนก.พ., ดุลการค้าเดือนม.ค., ตำแหน่งงานว่างเปิดใหม่จาก JOLTS, ปริมาณน้ำมันดิบคงคลังรายสัปดาห์
9 มี.ค.	<b>Economic release:</b> JP – GDP 4Q22 (รายงานครั้งสุดท้าย) CN – ดัชนีราคาผู้บริโภคและผู้ผลิตเดือนก.พ. US - จำนวนผู้ขอสวัสดิการการว่างงานรายสัปดาห์ <b>Event:</b> ประชุมธนาคารกลางญี่ปุ่น
10 มี.ค.	<b>Economic release:</b> JP – ดัชนีราคาผู้บริโภคเดือนก.พ. US – รายได้เฉลี่ยรายชั่วโมง, ตัวเลขการจ้างงานนอกภาคเกษตรและอัตราการว่างงานเดือนก.พ. <b>Event:</b> ประชุมธนาคารกลางญี่ปุ่น

## การเคลื่อนไหวของ SET Index



## ดัชนีตลาดหลักทรัพย์ของไทย

ดัชนี	3 มี.ค. (จุด)	Chg (จุด)	Chg (%)	มูลค่า (ล้านบาท)
SET	1,606.88	(5.76)	(0.36)	57,813.46
SET50	960.90	(4.41)	(0.46)	37,021.10
SET100	2,159.88	(8.84)	(0.41)	46,107.57
sSET	1,058.66	(0.26)	(0.02)	2,576.07
SETHD	955.62	(2.10)	(0.22)	18,767.56
SETCLMV	1,155.17	(4.63)	(0.40)	13,422.19
SETTHSI	1,021.18	(3.54)	(0.35)	35,862.63
SETWB	986.51	(3.33)	(0.34)	9,279.55
mai	557.36	4.96	0.90	2,352.02

## สรุปการซื้อขายแยกตามกลุ่มผู้ลงทุน

(ล้านบาท)	3 มี.ค.	WTD	MTD	YTD
<b>ต่างชาติ</b>				
สุทธิ	(969)	(10,142)	(4,365)	(29,533)
สัดส่วน (%)	51.04	55.30	51.71	49.70
<b>สถาบันฯ</b>				
สุทธิ	2,938	5,394	4,965	(5,520)
สัดส่วน (%)	8.61	8.00	9.42	8.49
<b>บัญชีบล.</b>				
สุทธิ	(1,925)	(2,450)	(2,920)	3,876
สัดส่วน (%)	9.21	7.38	8.23	7.32
<b>บุคคล</b>				
สุทธิ	(44)	7,198	2,320	31,178
สัดส่วน (%)	31.14	29.32	30.65	34.48

% ของมูลค่าการซื้อขายรายกลุ่มเทียบกับทั้งหมด

## การซื้อขายสุทธิแยกตามกลุ่มผู้ลงทุนของ S50 futures

(สัญญา)	3 มี.ค.	WTD	MTD	YTD
<b>ต่างชาติ</b>				
	(29,354)	(48,319)	(46,537)	(270,155)
<b>สถาบัน</b>				
	6,454	12,212	9,650	30,698
<b>รายย่อย</b>				
	22,900	36,107	36,887	239,457

## การซื้อขายของต่างชาติในตลาดพันธบัตร

(ล้านบาท)	3 มี.ค.	WTD	MTD	YTD
<b>ซื้อ</b>				
	1,325	27,849	18,334	253,621
<b>ขาย</b>				
	650	19,658	11,399	255,238
<b>สุทธิ</b>				
	676	8,191	6,936	(1,617)

**4Q65: กำไรดีเกินคาดเล็กน้อย; เติบโตต่ำในปี 2566**

SIRI รายงานกำไรสุทธิ 4Q65 ที่แข็งแกร่งจำนวน 1.79 พันลบ. (+422% YoY และ +41% QoQ) ซึ่งช่วยหนุนให้กำไรสุทธิปี 2565 กำไรสูงสุดใหม่ที่ 4.28 พันลบ. (+112%) สำหรับปี 2566 เราเชื่อว่า SIRI จะทำยอดขายได้ตามเป้า โดยได้รับการสนับสนุนจากโครงการแนวราบระดับลิกซ์วอร์และอุปสงค์ชาวต่างชาติ backlog ในปัจจุบันรองรับรายได้ 36% ที่ราคาการณวิวิทที่ 3.98 หมื่นลบ. (+15.7% YoY) แล้วและกำไรจะเติบโตเพียงเล็กน้อย เรายังคงคำแนะนำ tactical call สำหรับ SIRI วิวิทที่ NEUTRAL โดยให้ราคาเป้าหมายปี 2566 ที่ 1.93 บาท/หุ้น อ้างอิง PE 7.1 เท่า

**กำไรสุทธิ 4Q65** แข็งแกร่ง สูงกว่าคาดเล็กน้อย SIRI รายงานกำไรสุทธิ 4Q65 จำนวน 1.79 พันลบ. (+422% YoY และ +41% QoQ) สูงกว่าที่ราคาการณวิวิท 6% โดยได้รับการสนับสนุนจากอัตรากำไรขั้นต้นที่แข็งแกร่ง โดยอัตรากำไรขั้นต้นจากธุรกิจอสังหาริมทรัพย์กำไรสูงสุดใหม่ที่ 37.2% รายได้อยู่ที่ 1.28 หมื่นลบ. (+81% YoY และ +41% QoQ) แบ่งเป็นรายได้จากบ้านเดี่ยว 46% คอนโด 40% และทาวน์เฮ้าส์ 10% ค่าใช้จ่าย SG&A เพิ่มขึ้นสู่ 2.92 พันลบ. (+33% YoY และ +88% QoQ) คิดเป็น 23% ของยอดขาย โดยเกิดจากค่าใช้จ่ายโบนัสที่สูงขึ้น ส่วนแบ่งกำไรจากบริษัทร่วมอยู่ที่ 287 ลบ. (+174% YoY และ +87% QoQ) สำหรับปี 2565 รายได้รวมอยู่ที่ 3.37 หมื่นลบ. (+18%) และกำไรสุทธิอยู่ที่ 4.28 พันลบ. (+112% YoY) โดยได้รับการสนับสนุนจากอัตรากำไรขั้นต้นที่ปรับตัวดีขึ้น รายได้ขั้นต้นสูง และค่าใช้จ่ายดอกเบี้ยที่ลดลง

**ยอดขาย 2 เดือนแรกของปี 2566 คิดเป็น 7% ของเป้าหมายปี 2566** SIRI ตั้งเป้าหมายยอดขายปี 2566 วิวิทที่ 4.7 หมื่นลบ. (+22% YoY) แบ่งเป็นโครงการแนวราบ 62% (มูลค่าเพิ่มขึ้น 2% YoY) และคอนโด 38% (มูลค่าเพิ่มขึ้น 80% YoY) เมื่อจำแนกตามสัญชาติ สัดส่วนยอดขายลูกค้าคนไทยจะอยู่ที่ 80% และสัดส่วนยอดขายลูกค้าต่างชาติจะอยู่ที่ 20% ณ วันที่ 26 ก.พ. SIRI ทำยอดขายได้แล้ว 3.33 พันลบ. (สัดส่วนยอดขายลูกค้าต่างชาติ 30%) คิดเป็น 7% ของเป้าหมายยอดขายในปี 2566 และ 41% ของเป้าหมายยอดขายใน 1Q66 บริษัทยังคงเปิดตัวโครงการใหม่ในปี 2566 ที่ 7.5 หมื่นลบ. (+46% YoY) กำไรสูงสุดใหม่ โดยแบ่งเป็นโครงการแนวราบ 30 โครงการ มูลค่าเพิ่มขึ้น 52% YoY และคอนโด 22 โครงการ มูลค่าเพิ่มขึ้น 151% YoY ใน 1Q66 บริษัทจะเปิดตัวโครงการใหม่ มูลค่า 1.47 หมื่นลบ. แบ่งเป็นโครงการแนวราบ 4 โครงการ โดยโครงการที่เป็นไฮไลต์ คือ โครงการ *นาราสิริ พหล-วิเศษ* (มูลค่า 5.3 พันลบ.) และคอนโด 2 โครงการ (แบบ D Condo) ในภูเก็ต และสงขลา

**คงประมาณการปี 2566, คาดกำไรสุทธิทำจุดสูงสุดใหม่ แต่เติบโตต่ำ** ณ วันที่ 26 ก.พ. 2566 backlog อยู่ที่ 1.95 หมื่นลบ. โดย 85% เป็นของ SIRI เอง และ 15% เป็นของ JV โดย 74% จะรับรู้เป็นรายได้ในปี 2566 และที่เหลือจะรับรู้เป็นรายได้ในปี 2567-2568 เรายังคงประมาณการรายได้ปี 2566 วิวิทที่ 3.98 หมื่นลบ. (+15.7% YoY) โดย backlog รองรับรายได้ที่ราคาการณวิวิทแล้ว 36% และคาดการณ์กำไรสุทธิปี 2566 ที่ 4.4 พันลบ. (+3% YoY) เติบโตต่ำ แต่จะทำจุดสูงสุดใหม่ กำไร 1Q66 จะเพิ่มขึ้น YoY แต่ลดลง QoQ

**ปัจจัยเสี่ยงและความกังวล** ณ สิ้นปี 2565 อัตราส่วนหนี้สินต่อทุนอยู่ในระดับสูงที่ 1.9 เท่า และคาดว่าจะสูงต่อเนื่องในปี 2566 เนื่องจาก SIRI วางแผนเปิดตัวโครงการใหม่มูลค่าสูงถึง 7.5 หมื่นลบ. ในปี 2566 ดังนั้นเราจะติดตามดูกระแสเงินสดและสถานะทางการเงินของบริษัท

**คง tactical call “NEUTRAL” ด้วยราคาเป้าหมายปี 2566 ที่ 1.93 บาท** เรายังคง tactical call สำหรับ SIRI วิวิทที่ NEUTRAL ด้วยราคาเป้าหมายปี 2566 ที่ 1.93 บาท อ้างอิง PE 7.1 เท่า (+0.25SD) SIRI ประกาศจ่ายเงินปันผลในอัตรา 0.11 บาท/หุ้น คิดเป็นผลตอบแทนจากเงินปันผลที่น่าสนใจในระดับ 5.8% XD วันที่ 16 มี.ค. 2566

**เต็มพร ตันติวิวัฒน์**  
 นักวิเคราะห์การลงทุนปัจจัยพื้นฐานด้านหลักทรัพย์  
 0-2949-1020  
 termpom.tantivivat@scb.co.th

## สรุปข่าวในและต่างประเทศ

### สรุปข่าวเศรษฐกิจและตลาดต่างประเทศ

#### เศรษฐกิจโลก

**ISM เผยดัชนีภาคบริการสหรัฐสูงกว่าคาดในเดือนก.พ.** สถาบันจัดการด้านอุปทานของสหรัฐ (ISM) เปิดเผยว่า - อินโฟเควสท์ (5 มี.ค. 66) ดัชนีภาคบริการของสหรัฐปรับตัวลงสู่ระดับ 55.1 ในเดือนก.พ. แต่สูงกว่าที่นักวิเคราะห์คาดการณ์ที่ระดับ 54.5 จากระดับ 55.2 ในเดือนม.ค. ดัชนีอยู่สูงกว่าระดับ 50 ซึ่งบ่งชี้การขยายตัวในภาคบริการของสหรัฐ โดยได้แรงหนุนจากการพุ่งขึ้นของการจ้างงานและคำสั่งซื้อใหม่แต่ละระดับสูงสุดในรอบกว่า 1 ปี - อินโฟเควสท์ (3 มี.ค. 66)

**ดัชนี PMI ภาคบริการยูโรโซนพุ่งสูงสุดรอบ 8 เดือนในก.พ.** เอสแอนด์พี โกลบอลเปิดเผยว่า ดัชนีผู้จัดการฝ่ายจัดซื้อ (PMI) ภาคบริการขั้นสุดท้ายของยูโรโซน ปรับตัวขึ้นสู่ระดับ 52.7 ในเดือนก.พ. ซึ่งเป็นระดับสูงสุดในรอบ 8 เดือน จากระดับ 50.8 ในเดือนม.ค. ดัชนี PMI ได้รับแรงหนุนจากการเพิ่มขึ้นของคำสั่งซื้อใหม่และการจ้างงาน ขณะที่ความเชื่อมั่นของภาคธุรกิจแต่ละระดับสูงสุดนับตั้งแต่เดือนเม.ย. 2565 - อินโฟเควสท์ (3 มี.ค. 66)

**จีนตั้งเป้า GDP ปี 2566 โตประมาณ 5% ในการประชุมสภาประชาชนแห่งชาติ** สำนักข่าวรอยเตอร์นำเสนอรายงานการทำงานของรัฐบาลจีนที่มีการเปิดเผยในพิธีเปิดการประชุมประจำปีของสภาประชาชนแห่งชาติจีน (NPC) ซึ่งระบุว่า รัฐบาลจีนกำหนดเป้าหมายการเติบโตทางเศรษฐกิจหรือ GDP ในปีนี้อยู่ที่ประมาณ 5% ลดลงจากเป้าหมาย 5.5% ในปีที่แล้วเล็กน้อย - อินโฟเควสท์ (5 มี.ค. 66)

**ยูโรสแตทเผยดัชนี PPI ยูโรโซนชะลอตัวในเดือนม.ค.** สำนักงานสถิติแห่งสหภาพยุโรป (ยูโรสแตท) เปิดเผยในวันนี้อ่า ดัชนีราคาผู้ผลิต (PPI) ในยูโรโซน ซึ่งเป็นมาตรวัดเงินเฟ้อจากการใช้จ่ายของผู้ผลิต ลดลง 2.8% MoM ในเดือนม.ค. เมื่อเทียบกับดัชนี PPI เพิ่มขึ้น 15.0% ในเดือนม.ค. แต่ชะลอตัวจากระดับ 24.5% ในเดือนธ.ค. การชะลอตัวของดัชนี PPI ในเดือนม.ค. มีสาเหตุจากการลดลงของราคาลงงาน - อินโฟเควสท์ (3 มี.ค. 66)

#### ตลาดเงิน

**ดอลลาร์สหรัฐอ่อนค่าเมื่อเทียบกับยูโร** ในการซื้อขายที่ตลาดปริวรรตเงินตราในวอลล์สตรีต (6 มี.ค.) หลังจากเจ้าหน้าที่ธนาคารกลางยุโรป (ECB) สนับสนุนให้ ECB เดินหน้าปรับขึ้นอัตราดอกเบี้ยต่อไป ทั้งนี้ ดัชนีดอลลาร์ ซึ่งเป็นดัชนีวัดความเคลื่อนไหวของดอลลาร์เมื่อเทียบกับสกุลเงินหลัก 6 สกุลในตะกร้าเงิน ลดลง 0.17% แต่ละระดับ 104.3503 ยูโรซึ่งค่าเมื่อเทียบกับดอลลาร์สหรัฐ ที่ระดับ 1.0675 ดอลลาร์ จากระดับ 1.0634 ดอลลาร์ ขณะที่เงินปอนด์อ่อนค่าลงแต่ละระดับ 1.2017 ดอลลาร์ จากระดับ 1.2045 ดอลลาร์ ดอลลาร์สหรัฐอ่อนค่าลงเมื่อเทียบกับฟรังก์สวิส ที่ระดับ 0.9320 ฟรังก์ จากระดับ 0.9360 ฟรังก์ แต่แข็งค่าเมื่อเทียบกับเงินเยน ที่ระดับ 136.0300 เยน จากระดับ 135.80 เยน นอกจากนี้ ดอลลาร์สหรัฐยังแข็งค่าเมื่อเทียบกับดอลลาร์แคนาดา ที่ระดับ 1.3617 ดอลลาร์แคนาดา จากระดับ 1.3589 ดอลลาร์แคนาดา และแข็งค่าเมื่อเทียบกับโครนาสวีเดน ที่ระดับ 10.4594 โครนา จากระดับ 10.4588 โครนา - IQ Biz (7 มี.ค. 66)

#### สินค้าโภคภัณฑ์

**สัญญาน้ำมันดิบเวสต์เท็กซัส (WTI) ตลาดนิวยอร์กปิดบวกในวันจันทร์ (6 มี.ค.)** หลังจากผู้บริหารของบริษัทพลังงานรายใหญ่ระบุว่าอุปทานน้ำมันในตลาดโลกอยู่ในภาวะตึงตัว และคาดว่าอุปสงค์น้ำมันในประเทศจีนจะฟื้นตัวขึ้น ทั้งนี้ สัญญาน้ำมันดิบ WTI ส่งมอบเดือนเม.ย. เพิ่มขึ้น 78 เซนต์ หรือ 1% ปิดที่ 80.46 ดอลลาร์/บาร์เรล ส่วนสัญญาน้ำมันดิบเบรนท์ (BRENT) ส่งมอบเดือนพ.ค. เพิ่มขึ้น 35 เซนต์ หรือ 0.4% ปิดที่ 86.18 ดอลลาร์/บาร์เรล - IQ Biz (7 มี.ค. 66)

**สัญญาทองคำตลาดนิวยอร์กปิดทรงตัวในวันจันทร์ (6 มี.ค.)** ขณะที่นักลงทุนจับตามายเจอโรม พาวเวล ประธานธนาคารกลางสหรัฐ (เฟด) ซึ่งจะแถลงต่อสภาคองเกรสในสัปดาห์นี้ เพื่อหาสัญญาณบ่งชี้ทิศทางอัตราดอกเบี้ยของเฟด ทั้งนี้ สัญญาทองคำตลาด COMEX (Commodity Exchange) ส่งมอบเดือนเม.ย. ปิดที่ 1,854.60 ดอลลาร์/ออนซ์ ไม่เปลี่ยนแปลงจากระดับปิดของวันศุกร์ที่ 3 มี.ค. - IQ Biz (7 มี.ค. 66)

#### ตลาดหุ้น

**ดัชนีดาวโจนส์ตลาดหุ้นนิวยอร์กปิดบวกเล็กน้อยในวันจันทร์ (6 มี.ค.)** ขณะที่นักลงทุนระมัดระวังการซื้อขาย ก่อนที่นายเจอโรม พาวเวล ประธานธนาคารกลางสหรัฐ (เฟด) จะแถลงต่อสภาคองเกรสสหรัฐ และกระทรวงแรงงานสหรัฐจะเปิดเผยตัวเลขจ้างงานนอกภาคเกษตรประจำเดือนก.พ. ในสัปดาห์นี้ ดัชนีเอสแอนด์พี 500 ปิดที่ 4,048.42 จุด เพิ่มขึ้น 2.78 จุด หรือ +0.07% และดัชนี Nasdaq ปิดที่ 11,675.74 จุด ลดลง 13.27 จุด หรือ -0.11% - IQ Biz (7 มี.ค. 66)

### สรุปข่าวเศรษฐกิจและตลาดในประเทศ

#### เศรษฐกิจไทย

**เรงอุมิตังบต้องใช้ช่วงยุบสภา** ครม. ใล่อนุมัติบต้องใช้ระหว่างยุบสภา หวันเกิดเหตุฉุกเฉิน ไม่มีเงินช่วยประชาชน ล่ำสุด 7 มี.ค. นี้ มหาดไทยชงขอ 3,190 ลำนบาค ช่วยค้ำไฟฟ้ำผู้มไรยได้น้อยใช้ไม่เกิน 300 หน่วยต่อเดือน พร้อมเปิดวงเงินดูแลบิตรคนจนรวมบรายปี และเงินกู้ไควิดสูงถึง 422,405 ลำนบาค - ไทยรัฐ (7 มี.ค. 66)

**ข่ำวดีค้ำไฟเดือน พ.ค.-ส.ค.นี้ลดลง** โยชกคณกรรมกรทำกับกิจการพลังงน (กทพ.) เปิดเผยว่า ในการประชุมคณกรรมกร (บอर्ड) กทพ. วันที 8 มี.ค. นี้ จะมีการพิจารณารูปตัวลขค้ำไฟฟ้ำผันแปรอัตโนมัติ (เอฟที) งวดเดือน พ.ค.-ส.ค. นี้ ก่อนเปิดรับฟังควมเห็น ซึ่งถือเป็นข่ำวดีว่ำค้ำเอฟทีในงวดดังกล่าวมีแนวโน้มปรับตัวลลงจกปัจจัยต่งๆ ในการคำนวณต้นกุน เมื่อเทียบกับงวดเดือน ม.ค.-เม.ย. นี้ ค้ำไฟฟ้ำเฉลี่ยงวดเดือน ม.ค.-เม.ย. สำหรับผู้ใช้ไฟฟ้ำประเทภบ้านอยู่อ้ำค้ำยอยู่ที่ 4.72 บาคต่อหน่วย ส่วนผู้ใช้ไฟฟ้ำประเทภ อื่นๆ (ธุรกิจ อุตสภกรรม บริการ ฯลฯ) อยู่ที่ 5.33 บาคต่อหน่วย จกการคำนวณเบื้องต้นค้ำไฟฟ้ำเฉลี่ยงวดเดือน พ.ค.-ส.ค. นี้ จะลลงต่ำกว่ำ 5 บาคต่อหน่วย - ไทยรัฐ (7 มี.ค. 66)

**สภภคล่องดีหนุนออม คนกทพ.ฝ่ำก 10.5 ลำนล.** น.ส.ธนิษฐา ปิยวรโพบูลย์ นักวิเคราะห์ข้อมูลเศรษฐกิจ ธนาคารกรุงเทพ เปิดเผยว่ำจกข้อมูลของธนาคารแห่งประเทศไทย (ธปท.) พบว่ำในปี 65 ประเทศไทยมีเงินรับฝ่ำกของธนาคารพาณิชย์ถึงสิ้น 16.89 ลำนลำนบาค เติบโตขึ้น 4.3% เทียบกับปีก่อน หนึ่งในสภเหตุมจกคณส่วนใหญ่ในประเทศมีสภภคล่องทงการเงินเพิ่มขึ้น รวมถึงการปรับตัวสูงขึ้นของดอกเบี้ยเงินฝ่ำก - เดลินิวส์ (7 มี.ค. 66)















**SET** SET ปิดที่ 1,606.88 จุด ลดลง 5.76 จุด (-0.36%) มูลค่าการซื้อขาย 57,813.46 ลำนบาค การซื้อขายหุ้น ดัชนีแกว่งตัวล่งต่อเนื่องสวนทงตลาดภูมิภาค โดยระดับสูงสุด 1,615.39 จุด และต่ำสุด 1,604.14 จุด - IQ Biz (3 มี.ค. 66)

**สรุปข่าวเศรษฐกิจและตลาดในประเทศ (ต่อ)**

<b>ธนาคาร</b>	↔ ปี 65 กลุ่มแบงก์จ่ายเงินปันผลรวม 7.2 หมื่นล้านบาท “ไทยพาณิชย์” (SCB) จ่ายมากที่สุด 2.25 หมื่นล้านบาท รองลงมาเป็น “กรุงไทย” (KTB) 9.5 พันล้านบาท และ “กสิกรไทย” (KBANK) 9.4 พันล้านบาท ส่วน Coverage Ratio อยู่ระหว่าง 114-260% – ข่าวหุ้น (7 มี.ค. 66)
<b>AMATA</b>	↔ AMATA ปักธงขายที่ดินแรงกว่า 2,250 ไร่ เพิ่มขึ้น 265% จากปีก่อนที่ 616 ไร่ หลังจีนเปิดประเทศหนุนอุตสาหกรรมยานยนต์ ดาต้า เซ็นเตอร์ โคลจิสติกส์ ตั้งงบลงทุนราว 5-6 พันล้านบาท ดันรายได้ประจำ – ก้นหุ้น (7 มี.ค. 66)
<b>BC</b>	↔ BC ปักเป้าพัฒนาอสังหาริมทรัพย์ในรูปแบบ BOS เป็นธัมชูโรง หวังรับเงินสดจากการขายไม่ต่ำกว่า 200 ล้านบาท ด้านผู้บริหาร มั่นใจภาพรวมธุรกิจอยู่ในเกณฑ์ดีขึ้น รับการเปิดประเทศและท่องเที่ยวที่ฟื้นตัว ดึงเป้ารายได้ BOS ที่ 700 ล้านบาท ธุรกิจโรงแรม 500 ล้านบาท เกมยังได้ธุรกิจกัญชาเป็นแรงหนุน – ก้นหุ้น (7 มี.ค. 66)
<b>BJC</b>	↔ BJC ปีนี้ฟื้นทุกธุรกิจยอดขายต่อสาขาโตแรง 8-10% ใส่เกียร์ขยายใหญ่อาเซียนตั้งงบ 1.5 หมื่นล้านบาท รุกเปิดสาขาบิกซีทุกขนาดทั้ง ไทย กัมพูชา และสปป.ลาว เพิ่มช่องทางจัดจำหน่ายสินค้าอุปโภค-บริโภคเข้าสู่ภูมิภาคอาเซียนต่อเนื่อง ปรับปรุงไลน์ผลิตภัณฑ์กลุ่ม แพ็กเกจจิ้งสอดคล้อง ESG – ก้นหุ้น (7 มี.ค. 66)
<b>CENTEL</b>	↔ CENTEL ชูงบรายได้ปีนี้แตะ 2.5 หมื่นล้านบาท คาดอัตราการเข้าพักเฉลี่ยที่ 65-72% รายได้ค่าห้องพักเฉลี่ยโต 30-70% ระบุนั่งทานในร้าน-เดลิเวอรี่ หนุนรายได้ธุรกิจอาหารโต 13-15% พร้อมตั้งงบลงทุน 3 ปีระหว่าง 1.48-2.29 หมื่นล้านบาท ลุยโรงแรมใหม่-ขยายร้านอาหาร ทั้งนี้ไม่รวมงบ M&A – ก้นหุ้น (7 มี.ค. 66)
<b>CPANEL</b>	↔ CPANEL เล็งอภกำลังผลิตเพิ่มอีก 25% ผลิต 1 ล้านตารางเมตร รองรับออเดอร์ลูกค้าอสังหาริมทรัพย์แห่งจอนันต์ ฟากผู้บริหาร ตั้งเป้ารายได้ปี 2566 โต 10-15% โข่วเบ็คก็อกแน่น 1.2 พันล้านบาท เตรียมเซ็นสัญญาคว้งงานใหม่ 200 ล้านบาท เร็วๆ นี้ – ก้นหุ้น (7 มี.ค. 66)
<b>GULF</b>	📌 GULF ปิดดีลซื้อโรงไฟฟ้าพลังงานลมนอกชายฝั่งทะเลสงขลาอาณาจักร สัดส่วน 24.99% กำลังผลิต 1,500 เมกะวัตต์ มูลค่า 2 หมื่นล้านบาท จัดทำสัญญารับประกันราคาขายไฟฟ้าแบบคงที่นาน 15 ปี หรือขายไฟฟ้าให้ลูกค้าแบบตลาดเสรี เริ่ม COD ในปี 72 – ข่าวหุ้น (7 มี.ค. 66)
<b>HL</b>	↔ HL โอกาสเหมาะลงทุนอสังหาเพิ่ม หลังปรับพื้นที่เก็บยา เป็นพื้นที่ให้เช่าคลังสินค้า แยกแผนจับมือพันธมิตรโรงพยาบาลเสริมแกร่งในอนาคต ปักหมุดต้นรายได้ปี 2566 เติบโตไม่ต่ำกว่า 20% ลุยขยายสาขาใหม่เพิ่มอีก 14 สาขา – ก้นหุ้น (7 มี.ค. 66)
<b>PTG</b>	↔ “พิทักษ์ รัชกิจประการ” บิ๊ก PTG ตั้งเป้าปี 2566 อธิปไตยยาน 8-12% จากปีก่อน พร้อมเล็งคุมงบ 6 พันล้านบาท ขยายสถานีบริการ-Non-Oil-ธุรกิจใหม่ อัจฉริยะไทยเงินเพิ่ม ลุยหนักกาแฟพันธุ์ไทย 1,000 สาขา เล็งนำเข้าตลาดหุ้น คาดชัดเจนปี 2568 – ก้นหุ้น (7 มี.ค. 66)
<b>RS</b>	↔ RS จ่อปิดดีลอยู่ระหว่างเจรจา 2-3 ดีล เบื้องต้นคาดว่าจะได้ข้อสรุปใน Q2/2566 มูลค่าลงทุนเฉลี่ย 300-600 ล้านบาทต่อดีล พร้อมดึงพาร์ทเนอร์ระดับอินเตอร์มาเสริมแกร่งธุรกิจมีวสิทในไตรมาส 2/2566 อีกด้วย วางเป้ารายได้ปี 2566 โตแตะ 5.5 พันล้านบาท ย้ำคงอัตรากำไรขั้นต้น 48-50% และอัตรากำไรสุทธิไว้ที่ระดับไม่น้อยกว่า 11-13% – ก้นหุ้น (7 มี.ค. 66)
<b>SVR</b>	↔ SVR เตรียมเปิด 3 โครงการใหม่ มูลค่ารวม 1,621 ล้านบาท ดันรายได้สุโงโรทรถ มั่นใจดันยอดขายปี 2566 ทะลุเป้า รุกขยายฐานลูกค้าซีเมนต์ระดับพรีเมียม มองกำลังซื้อสูง ดีมานด์เพียง ซักทุกโครงการของ “สิวารมณ” ตอบโจทย์ความต้องการที่อยู่อาศัย – ก้นหุ้น (7 มี.ค. 66)
<b>THCOM</b>	↔ THCOM ลั่นขึ้น “ทือปเทน” ผู้ให้บริการดาวเทียมระดับโลกภายใน 3 ปี ตั้งเป้า EBITDA มาร์จิ้นปีนี้สูงกว่า 41% มั่นใจรายได้โตปีละ 10% ในปี 66-67 และเติบโตก้าวกระโดดปี 70 หลังยิงดาวเทียมใหม่ 3 ดวง เร่งเจรจาธุรกิจดาวเทียมวงโคจรต่ำเพิ่มเติมอีก 2 ราย ปิดดีลอย่างน้อย 1 ราย – ก้นหุ้น (7 มี.ค. 66)

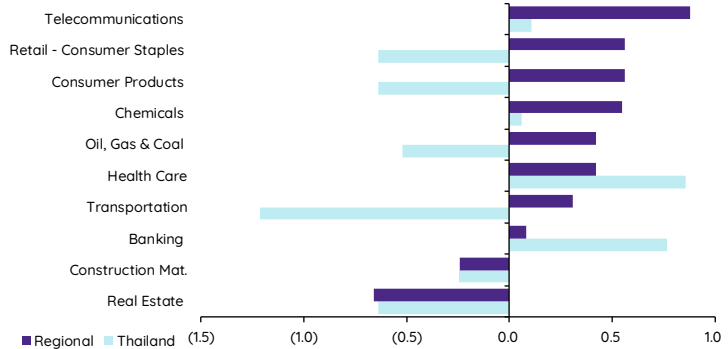
## Update ทภาวะตลาด

### การเคลื่อนไหวของตลาดทั่วโลก

	6-Mar	Index	Chg (pts)	Performance (%)				PE (x)		EPS gth (%)		PBV (x)		ROE (%)	
				1D	WTD	MTD	YTD	23F	24F	23F	24F	23F	24F	23F	24F
S&P 500		4,048	2.78	0.1	0.1	2.0	5.4	18.4	16.7	(1.4)	10.0	3.6	3.3	18.1	18.3
Euro Stoxx 600		464	(0.08)	(0.0)	(0.0)	0.7	9.2	13.1	12.3	0.3	6.3	1.8	1.7	12.8	13.0
Japan		28,238	310.31	1.1	1.1	2.9	8.2	17.0	14.9	16.1	13.6	1.6	1.5	9.5	10.2
Hang Seng		20,603	35.65	0.2	0.2	4.1	4.2	11.2	9.7	(3.4)	15.0	1.2	1.1	9.4	10.7
MSCI Asia x J		641	0.00	0.0	0.0	2.8	3.5	12.1	12.7	7.4	(5.3)	1.4	1.3	10.8	10.0
Philippines		6,671	15.75	0.2	0.2	1.8	1.6	14.3	12.9	(0.6)	11.1	1.6	1.6	11.6	12.0
Indonesia		6,807	(6.64)	(0.1)	(0.1)	(0.5)	(0.6)	14.1	13.5	2.1	4.2	1.3	0.5	9.2	3.4
Malaysia		1,453	(0.87)	(0.1)	(0.1)	(0.1)	(2.9)	12.9	12.3	18.3	5.3	1.3	1.2	10.1	10.1
Thailand		1,607	0.00	0.0	0.0	(1.0)	(3.7)	15.7	14.2	12.0	10.5	1.5	1.4	9.8	10.3
<b>Asean 4 - simple avg.</b>				<b>0.0</b>	<b>0.0</b>	<b>0.0</b>	<b>(1.4)</b>	<b>14.3</b>	<b>13.2</b>	<b>7.9</b>	<b>7.8</b>	<b>1.4</b>	<b>1.2</b>	<b>10.2</b>	<b>9.0</b>
China		3,322	(6.37)	(0.2)	(0.2)	1.3	7.5	12.6	11.0	13.4	14.5	1.4	1.3	11.0	11.7
India		60,224	415.49	0.7	0.7	2.1	(1.0)	22.3	16.7	6.8	33.8	3.0	2.6	15.0	15.7
Singapore		3,239	7.29	0.2	0.2	(0.7)	(0.4)	10.8	10.3	21.1	4.7	1.0	1.0	9.6	9.7
Taiwan		15,764	155.09	1.0	1.0	1.7	11.5	12.2	14.6	(6.0)	(16.7)	2.1	2.0	16.9	13.5
Korea		2,463	30.55	1.3	1.3	2.1	10.1	13.2	9.5	(17.4)	38.2	0.9	0.8	6.7	8.9
<b>Others</b>				<b>0.6</b>	<b>0.6</b>	<b>1.3</b>	<b>5.6</b>	<b>14.2</b>	<b>12.4</b>	<b>3.6</b>	<b>14.9</b>	<b>1.7</b>	<b>1.5</b>	<b>11.9</b>	<b>11.9</b>

### การเคลื่อนไหวรายกลุ่มอุตสาหกรรมของตลาดหุ้นภูมิภาค

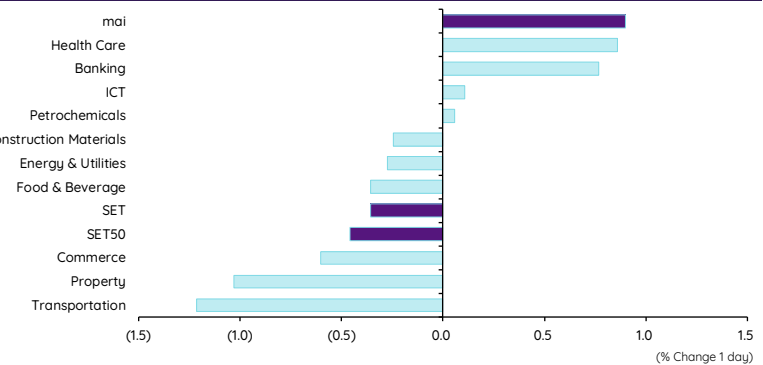
	Price performance (%) *			
	6-Mar	WoW	MoM	YTD
Banking	0.08	1.83	(2.59)	0.61
Chemicals	0.55	2.28	(1.10)	4.42
Construction Mat.	(0.24)	1.08	(1.68)	4.63
Consumer Products	0.56	2.00	(1.44)	0.98
Health Care	0.42	1.13	(2.82)	1.12
Oil, Gas & Coal	0.42	0.65	(3.87)	0.87
Real Estate	(0.66)	0.80	(4.54)	(0.74)
Retail - Consumer Staples	0.56	2.00	(1.44)	0.98
Telecommunications	0.88	2.94	1.39	7.68
Transportation	0.31	1.85	(1.79)	2.03



\* การเคลื่อนไหวรายกลุ่มอุตสาหกรรมของตลาดหุ้นภูมิภาค (%) อ้างอิงสกุล US\$ และการเคลื่อนไหวรายกลุ่มอุตสาหกรรมของตลาดหุ้นไทย (%) อ้างอิงสกุลบาท

### การเคลื่อนไหวรายกลุ่มอุตสาหกรรมของตลาดหุ้นไทย

	Price performance (%)			
	3-Mar	WoW	MTD	YTD
Banking	0.77	0.39	(0.37)	(1.59)
Commerce	(0.60)	(0.73)	(0.89)	(5.38)
Construction Materials	(0.25)	(1.85)	(0.49)	(4.90)
Energy & Utilities	(0.27)	(2.52)	(1.59)	(9.79)
Food & Beverage	(0.35)	(3.04)	(2.54)	(2.47)
Health Care	0.86	(3.42)	(0.64)	(2.65)
ICT	0.11	(0.84)	(0.58)	0.72
Petrochemicals	0.06	(0.16)	1.08	(2.60)
Property	(1.03)	(2.26)	(2.31)	(4.17)
Transportation	(1.21)	(2.09)	(2.41)	(5.55)
SET	(0.36)	(1.66)	(0.95)	(3.70)
SET50	(0.46)	(1.32)	(0.48)	(4.41)
MAI	0.90	(1.17)	(1.47)	(4.59)



### มูลค่าการซื้อขาย 10 อันดับ

Stock	Price (Bt)	Value (Btmn)	Chg (%)
TRUE	8.60	6,646.18	-
DELTA	976.00	2,994.69	(2.40)
KBANK	139.50	2,060.78	1.82
HANA	54.50	2,033.19	(4.39)
AOT	70.50	1,791.84	(1.74)
BBL	159.00	1,479.30	0.32
CPALL	62.00	1,411.54	-
CPN	66.25	1,276.79	(2.57)
BANPU	10.90	1,012.83	-
PTTEP	153.50	986.33	(0.97)

### ราคาเพิ่มขึ้น 10 อันดับ

Stock	Price (Bt)	Value (Btmn)	Chg (%)
TCOAT	34.00	0.00	25.93
GLOCON	0.60	18.97	17.65
PPPM	0.11	6.16	10.00
Q-CON	13.20	34.13	8.20
TRITN	0.18	3.29	5.88
UOBKH	5.60	1.93	5.66
TNR	10.30	1.03	5.10
SKY	31.75	231.79	4.96
TPBI	5.05	8.49	4.34
MOSHI	48.25	109.66	4.32

### ราคาลดลง 10 อันดับ

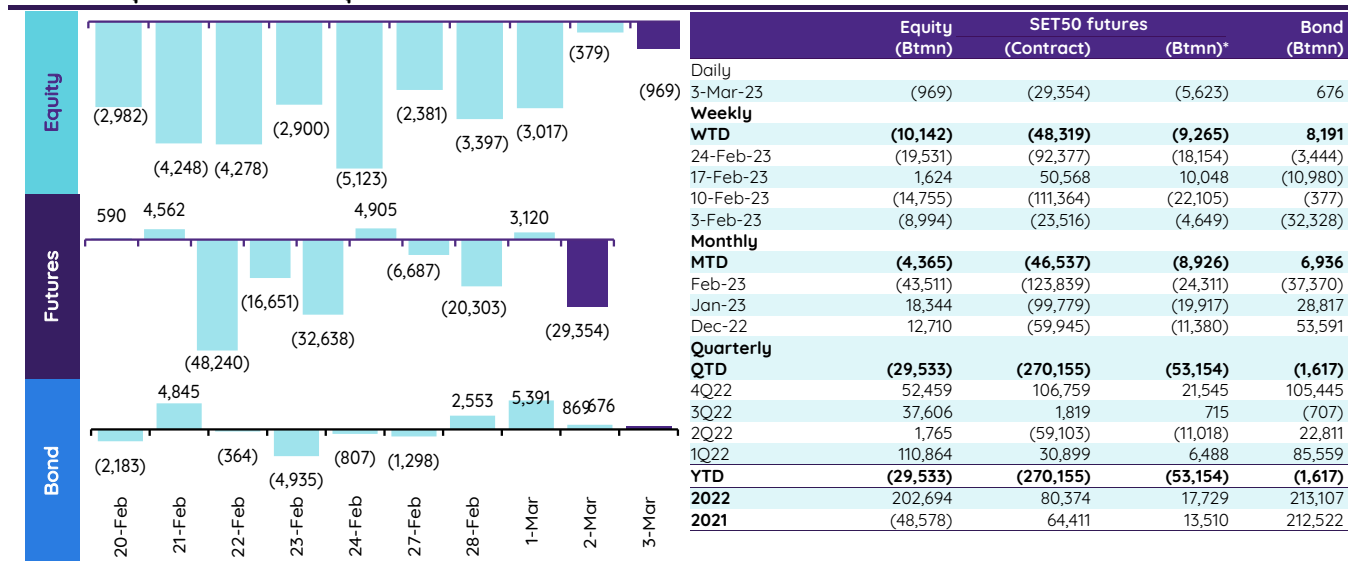
Stock	Price (Bt)	Value (Btmn)	Chg (%)
TWZ	0.06	0.51	(14.29)
SDC	0.14	23.67	(12.50)
SGC	3.16	231.95	(9.20)
TCMC	1.93	35.67	(8.10)
WIN	0.77	2.85	(7.25)
SIRIP	7.40	0.00	(6.92)
ASAP	2.72	5.75	(6.21)
MST	11.10	6.11	(5.93)
KC	0.16	1.32	(5.88)
HUMAN	11.30	76.97	(5.04)

## ทิศทางของกระแสเงินทุนต่างชาติ

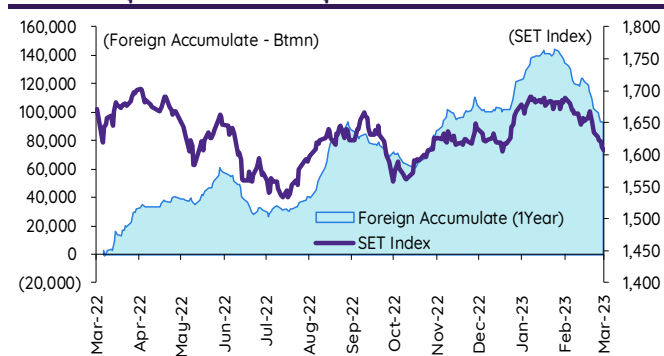
### การเคลื่อนย้ายเงินทุนต่างชาติในตลาดหุ้นภูมิภาค

(US\$ Mn)	Thailand	Indonesia	Philippines	Malaysia	Vietnam	India	Taiwan	South Korea	Japan
<b>Daily</b>									
6-Mar-23		(16)	0		(4)		367	152	
3-Mar-23	(28)	(40)	(9)	(3)	(5)	29	(32)	116	
2-Mar-23	(11)	7	(28)	(17)	(5)	1,543	(148)	358	
1-Mar-23	(87)	56	(11)	(19)	(13)	102	(77)		
28-Feb-23	(97)	(69)	(65)	2	(0)	(562)		(171)	
<b>Weekly</b>									
<b>WTD</b>	<b>(290)</b>	<b>(16)</b>	<b>0</b>	<b>(76)</b>	<b>(4)</b>	<b>916</b>	<b>367</b>	<b>152</b>	<b>(2,953)</b>
3-Mar-23	(290)	177	(126)	(76)	(51)	916	(256)	63	0
24-Feb-23	(563)	20	(30)	55	(60)	(111)	(418)	(742)	(2,953)
17-Feb-23	46	(91)	(22)	45	(20)	628	(219)	156	1,474
10-Feb-23	(439)	216	(33)	(95)	37	(235)	8	489	800
<b>Monthly</b>									
<b>MTD</b>	<b>(126)</b>	<b>7</b>	<b>(48)</b>	<b>(38)</b>	<b>(28)</b>	<b>1,674</b>	<b>111</b>	<b>626</b>	<b>0</b>
Feb-23	(1,273)	377	(142)	(40)	(639)	1,107	919	(821)	
Jan-23	545	(204)	122	(82)	162	(3,660)	7,241	5,240	2,226
Dec-22	369	(1,344)	(109)	(309)	535	(167)	(2,885)	(1,305)	(1,053)
<b>YTD</b>	<b>(854)</b>	<b>180</b>	<b>(68)</b>	<b>(160)</b>	<b>108</b>	<b>(2,624)</b>	<b>8,459</b>	<b>6,784</b>	<b>1,405</b>

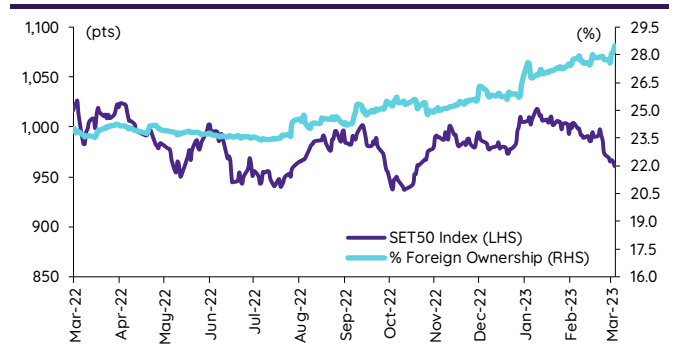
### ยอดซื้อขายสุทธิรายวันของนักลงทุนต่างชาติในประเทศไทย



### การซื้อขายสุทธิสะสมของนักลงทุนต่างชาติ และ SET



### SET50 และสัดส่วนการถือครองของต่างชาติ (ไม่รวม NVDR)



### รายชื่อ/ขายสุทธิของนักลงทุนต่างชาติ

#### สัดส่วนการถือครองหุ้นของนักลงทุนต่างชาติเปลี่ยนแปลงมากที่สุด 10 อันดับ

	Fgn hld (%)	Δ Fgn (M.shares)	Buy* (Btmn)
PTTEP	14.11	1.42	217
BANPU	10.94	17.36	189
HANA	52.48	3.21	175
CRC	13.34	3.34	147
SCC	11.19	0.42	137
AOT	9.15	1.57	111
BGRIM	40.12	2.89	105
BDMS	21.66	2.66	74
PTTGC	10.47	1.53	73
KBANK	42.53	0.47	65

#### ซื้อ-ขาย (สุทธิ) สูงสุด 10 อันดับ NVDR

	Fgn hld (%)	Δ Fgn (M.shares)	Sell* (Btmn)		Buy* (Btmn)	Sell* (Btmn)
CPALL	31.37	(10.75)	(667)	TRUE	1291	DELTA (501)
NEX	4.37	(9.99)	(139)	PTT	781	ADVANC (353)
WHA	11.02	(28.25)	(111)	BBL	158	EA (216)
PTT	7.68	(3.40)	(107)	KBANK	141	PTTEP (187)
DOHOME	7.73	(4.79)	(75)	HANA	119	BH (131)
MINT	29.35	(1.89)	(63)	SAWAD	110	HMPRO (130)
MEGA	11.83	(1.23)	(57)	GULF	101	CPN (102)
SPALI	20.94	(2.11)	(48)	BJC	96	PTTGC (96)
HMPRO	15.22	(2.94)	(41)	MAKRO	73	BEM (93)
TU	26.39	(2.33)	(36)	TU	72	BDMS (92)

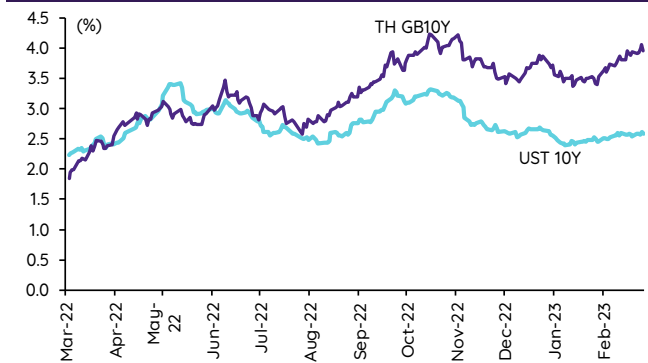
\* ประมาณการโดย InnovestX Research

## Update ราคาสินทรัพย์ประเภทต่างๆ

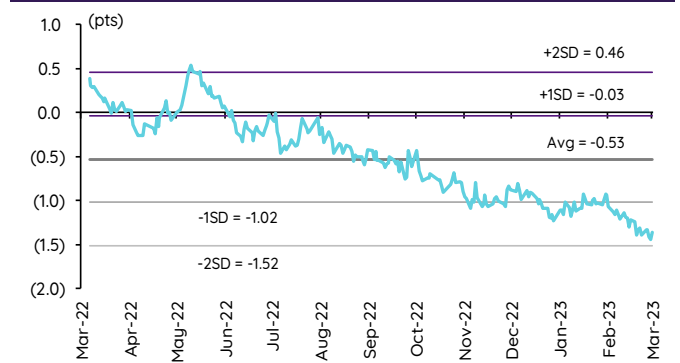
### ดัชนีชี้วัดที่สำคัญ

	ราคาปิด	6 ม.ค.	WoW	MoM	YoY	YTD
<b>ดัชนีความเชื่อมั่น</b>						
VIX Index	18.61	0.65	(11.17)	1.53	(41.81)	(14.12)
Europe CDS (bps)	74.627	(2.58)	(4.84)	2.26	(6.87)	(15.99)
LIBOR OIS Spread (bps)	0.0039	(1.23)	(4.23)	(9.41)	(18.49)	(15.91)
TED Spread (bps)	0.1465	0.33	(5.88)	(5.17)	(15.42)	(27.79)
<b>อัตราแลกเปลี่ยน:</b>						
Dollar Index	104.29	(0.23)	(0.37)	1.26	5.87	0.77
สหรัฐดอลลาร์/บาท	34.41	(0.14)	(1.34)	3.09	5.39	(0.24)
ยูโร/สหรัฐดอลลาร์	1.07	0.43	0.69	(1.05)	(2.25)	(0.21)
สหรัฐดอลลาร์/เยนญี่ปุ่น	135.91	0.06	(0.23)	3.63	18.41	3.67
<b>ตราสารหนี้: (เปลี่ยนแปลง basis points)</b>						
อัตราอ้างอิงพันธบัตรรัฐบาลไทย 2 ปี	1.90%	0.00	(0.37)	11.88	122.48	26.49
อัตราอ้างอิงพันธบัตรรัฐบาลไทย 10 ปี	2.59%	0.00	0.28	13.70	45.51	(5.41)
อัตราอ้างอิงพันธบัตรรัฐบาลสหรัฐ 2 ปี	4.90%	2.97	9.97	59.77	341.29	46.67
อัตราอ้างอิงพันธบัตรรัฐบาลสหรัฐ 10 ปี	3.97%	0.60	3.98	44.67	223.54	9.66
<b>สินค้าโภคภัณฑ์:</b>						
CRB Index	548.56	0.00	(0.16)	(1.02)	(11.94)	(1.12)
ทองคำแท่ง (ดอลลาร์ต่อออนซ์)	1,847.60	(0.44)	1.75	(0.93)	(6.38)	1.32
ค่าการกลั่น (ดอลลาร์ต่อบาร์เรล)	7.33	(6.15)	12.94	(15.55)	(2.53)	(30.46)
น้ำมันตลาดดูไบ (ดอลลาร์ต่อบาร์เรล)	84.31	2.71	2.75	(7.96)	(26.65)	9.22
น้ำมันตลาดนิวยอร์ก (ดอลลาร์ต่อบาร์เรล)	80.46	0.98	6.32	9.63	(30.45)	66.10
ค่าระวางเรือ (จุด)	1,258.00	3.88	34.55	102.58	(41.43)	(16.96)

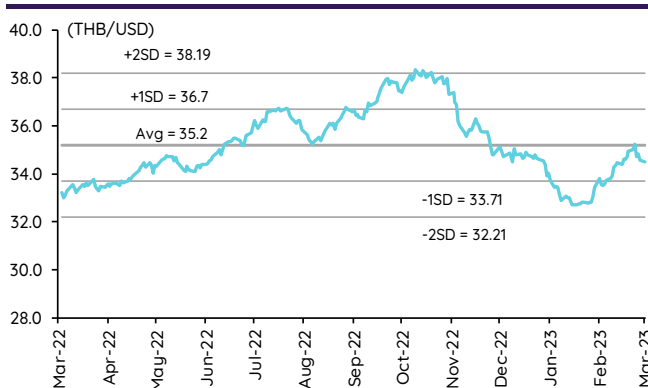
### อัตราผลตอบแทนพันธบัตร 10 ปี ของไทยและสหรัฐ



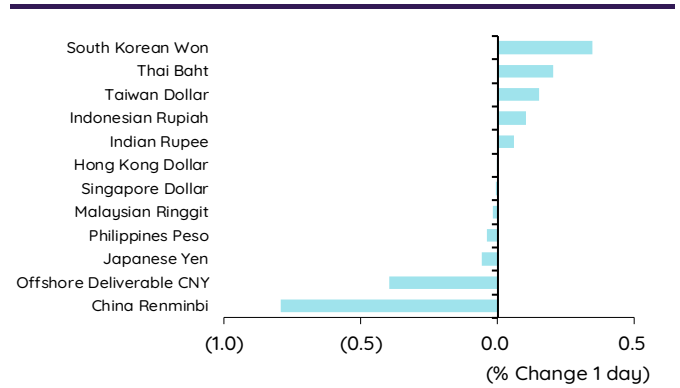
### ผลต่างอัตราผลตอบแทนพันธบัตร 10 ปี ของไทยและสหรัฐ



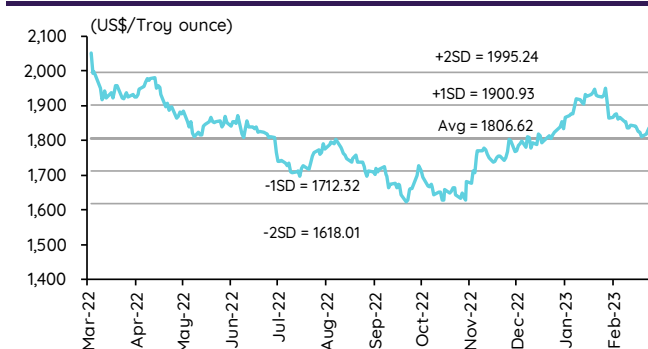
### อัตราแลกเปลี่ยน THB/USD



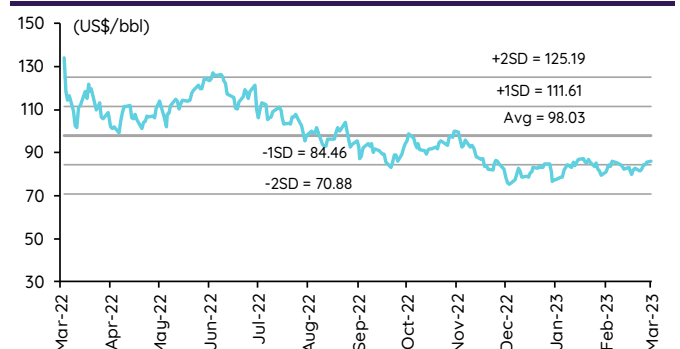
### การเคลื่อนไหวของอัตราแลกเปลี่ยนในภูมิภาคต่อดอลลาร์ สรอ



### ทองคำ



### น้ำมันดิบ Brent



Note: Standard deviation (SD) ไม่ใช่สัญญาณให้ซื้อหรือขาย



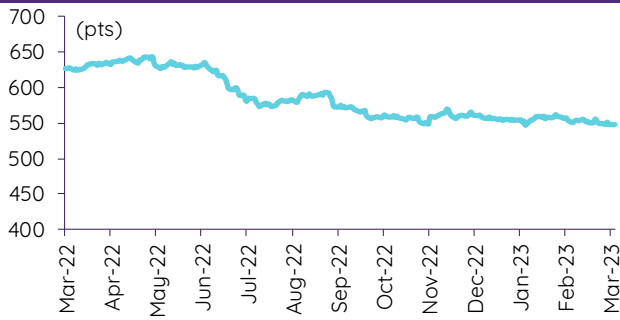
## Update ราคาสินค้าโภคภัณฑ์

	As of 6-Mar-23	-1W %	Avg. Price QTD in 1Q23	% QoQ	% YoY	Avg. Price in '22	% YoY	Avg. Price in '23	% YoY	Update
<b>CRB Index</b>	<b>548.56</b>	(0.2)	554.58	(0.7)	(8.1)	592.61	10.66	554.58	(6.4)	Daily
<b>Energy Prices</b>										
Crude Oil - Dubai (US\$/bbl)	<b>82.84</b>	1.5	80.74	(4.4)	(16.6)	97.10	41.01	80.74	(16.8)	Daily
Brent Crude (US\$/bbl)	<b>85.82</b>	3.9	83.09	(5.9)	(16.5)	99.93	41.71	83.09	(16.9)	Daily
West Texas Int. Cushing (US\$/bbl)	<b>80.46</b>	5.4	77.71	(5.9)	(21.9)	94.54	38.91	77.71	(17.8)	Daily
Crude Oil - Asia-Pacific Tapis Oil Spot (US\$/bbl)	<b>88.71</b>	3.1	87.47	(10.0)	(12.1)	107.55	49.75	87.47	(18.7)	Daily
Natural Gas Henry Hub (US\$/mmBTU)	<b>2.61</b>	0.7	2.87	(40.4)	(17.2)	4.61	68.85	2.87	(37.7)	Daily
Coal Price NEX (US\$/MT)	<b>187.28</b>	10.1	299.32	(23.0)	10.7	364.93	163.91	299.32	116.5	Friday
<b>Oil Product Prices and Gross Refinery Margin</b>										
Gas Oil 500 ppm Sulfur Singapore (US\$/bbl)	<b>107.58</b>	4.9	108.75	(9.6)	(2.4)	128.47	68.59	108.75	(15.4)	Daily
Gas Oil - Dubai (US\$/bbl)	<b>24.74</b>	18.0	28.01	(22.0)	92.8	31.37	327.29	28.01	(10.7)	Daily
Gasoline, 92 RON Spot (US\$/bbl)	<b>96.97</b>	3.0	95.11	(20.9)	(13.6)	109.73	43.14	95.11	(13.3)	Daily
Gasoline - Dubai (US\$/bbl)	<b>14.13</b>	12.6	14.37	263.0	9.0	12.63	62.02	14.37	13.8	Daily
Fuel Oil 180 Singapore Spot (US\$/bbl)	<b>69.07</b>	6.7	62.84	(47.8)	(25.8)	79.55	29.19	62.84	(21.0)	Daily
Fuel Oil - Dubai (US\$/bbl)	<b>(13.77)</b>	(18.3)	(17.90)	(23.9)	47.6	-17.55	140.85	(17.90)	2.0	Daily
Jet Kerosene - Spot Price (US\$/bbl)	<b>106.85</b>	3.2	109.64	(7.1)	1.2	124.29	68.00	109.64	(11.8)	Daily
Jet Kerosene - Dubai (US\$/bbl)	<b>24.01</b>	9.3	28.90	(14.0)	151.9	27.19	430.89	28.90	6.3	Daily
SG Refinery Margin (US\$/bbl)	<b>7.33</b>	12.9	8.53	33.3	5.1	8.53	143.49	8.53	(20.6)	Daily
<b>Olefins Product Prices and Spread</b>										
Ethylene, FOB Japan Spot (US\$/MT)	<b>930</b>	0.0	833	9.6	(25.2)	1,001	(0.87)	833	(16.8)	Tuesday
Ethylene Spread (US\$/MT)	<b>174</b>	(8.8)	124	460.1	(46.1)	212	(41.19)	124	(41.7)	Daily
Propylene (Olefins), FOB Japan Spot (US\$/MT)	<b>945</b>	(1.6)	928	6.0	(15.4)	990	(15.4)	928	(6.3)	Tuesday
Propylene Spread (US\$/MT)	<b>189</b>	(14.4)	218	11.9	2.6	201	(43.60)	218	8.6	Daily
Naphtha - Singapore Spot FOB (US\$/MT)	<b>756</b>	2.3	709	4.3	(19.7)	789	215.6	709	(10.1)	Daily
<b>Polyolefins Prices and Spread</b>										
Polye HDPE SE Asia (US\$/MT)	<b>1,110</b>	0.0	1,058	13.2	(18.2)	1,180	0.08	1,058	(10.4)	Tuesday
HDPE-Naphtha Spread (US\$/MT)	<b>354</b>	(4.5)	348	242.8	(14.8)	391	(26.19)	348	(11.0)	Daily
Polye LDPE-Film, CFR SE Asia Spot (US\$/MT)	<b>1,160</b>	0.0	1,150	(0.5)	(28.7)	1,438	(5.75)	1,150	(20.0)	Tuesday
LDPE-Naphtha Spread (US\$/MT)	<b>404</b>	(4.0)	440	124.8	(39.5)	649	(25.96)	440	(32.2)	Daily
PP Film, Spot South East Asia (US\$/MT)	<b>1,110</b>	0.0	1,067	8.4	(18.5)	1,174	(9.60)	1,067	(9.1)	Tuesday
PP Spread (US\$/MT)	<b>354</b>	(4.5)	358	17.7	(15.9)	385	(40.72)	358	(7.1)	Daily
<b>MEG Prices and Spread</b>										
MEG, CFR South East Asia (US\$/MT)	<b>540</b>	0.0	528	(97.5)	(23.3)	585	(13.93)	528	(9.6)	Tuesday
MEG Spread (US\$/MT)	<b>-37</b>	0.0	12	(127.5)	(1,526.5)	-36	(167.17)	12	n.m.	Tuesday
<b>Aromatics Product Prices and Spread</b>										
Paraxylene, FOB USG Spot (US\$/MT)	<b>1,135</b>	1.3	1,101	(4.5)	(4.1)	1,261	40.96	1,101	(12.7)	Tuesday
Paraxylene Spread (US\$/MT)	<b>435</b>	1.1	419	(4.9)	25.9	442	42.51	419	(5.4)	Tuesday
Paraxylene - 92 RON Spread (US\$/MT)	<b>308</b>	(2.9)	290	(27.4)	37.9	325	35.01	290	(10.8)	Daily
Toluene, FOB Korea Spot (US\$/MT)	<b>910</b>	1.7	866	(0.8)	(2.0)	963	32.26	866	(10.0)	Tuesday
Benzene, CFR Japan Spot (US\$/MT)	<b>960</b>	0.0	947	9.5	(13.3)	1,057	13.52	947	(10.4)	Tuesday
Benzene Spread (US\$/MT)	<b>297</b>	(5.8)	327	17.8	9.3	367	4.35	327	(10.9)	Daily
Benzene - 92 RON Spread (US\$/MT)	<b>133</b>	(15.3)	136	22.4	(11.5)	121	(56.40)	136	12.4	Daily
Condensate (US\$/MT)	<b>700</b>	1.5	683	(4.3)	(16.4)	818	40.13	683	(16.6)	Daily
<b>PTA Prices and Spread</b>										
PTA, CFR South East Asia (US\$/MT)	<b>795</b>	1.3	799	(2.9)	(6.0)	885	25.47	799	(9.7)	Tuesday
PTA Spread (US\$/MT)	<b>35</b>	(0.1)	61	21.9	(23.6)	40	(62.02)	61	52.5	Tuesday
<b>PVC Prices and Spread</b>										
PVC, CFR South East Asia (US\$/MT)	<b>920</b>	0.0	897	8.5	(35.6)	1,152	(20.27)	897	(22.1)	Tuesday
Ethylene Spread (US\$/MT)	<b>746</b>	2.3	774	17.0	(33.6)	940	(13.31)	774	(17.7)	Tuesday
Ethylene Dichloride CFR Far East Asia (US\$/MT)	<b>300</b>	0.0	287	10.6	(66.0)	543	(26.02)	287	(47.0)	Tuesday
<b>Metal</b>										
Gold (US\$/Troy Ounce)	<b>1,847</b>	2.0	1,874	8.2	(0.2)	1,802	0.17	1,874	4.0	Daily
LME Copper 3 Month Rolling Forward (US\$/MT)	<b>8,924</b>	2.6	9,000	12.3	(9.8)	8,805	(5.25)	9,000	2.2	Daily
Silver Future (US\$/Troy Ounce)	<b>21</b>	1.3	23	6.1	(8.0)	22	(9.33)	23	3.0	Daily
China Composite Steel Prices (CNY/MT)	<b>4,571</b>	0.5	4,458	4.9	(14.5)	4,770	(12.85)	4,458	(6.5)	Daily
<b>Agriculture Prices</b>										
Malaysian Crude Palm Oil Spot Price(MYR/MT)	<b>4,343</b>	3.9	3,971	1.0	(35.4)	5,136	15.59	3,971	(22.7)	Daily
SGX Ribbed Smoked Sheet 3 (RSS3) Futures (US\$/KG.)	<b>162</b>	0.0	163	8.3	(22.5)	184	(11.85)	163	(11.4)	Daily
Sugar #11 (US\$/LB)	<b>21</b>	6.0	19	6.6	9.2	18	16.86	19	7.2	Daily
<b>Freight Rate</b>										
Baltic Freight Index: BDIY	<b>1,258</b>	42.5	837	(45.0)	(59.1)	1,931	(33.89)	837	(56.7)	Daily
Baltic Supramax Index: BSI58	<b>1,189</b>	19.4	784	(40.9)	(65.7)	2,006	(17.27)	784	(60.9)	Daily

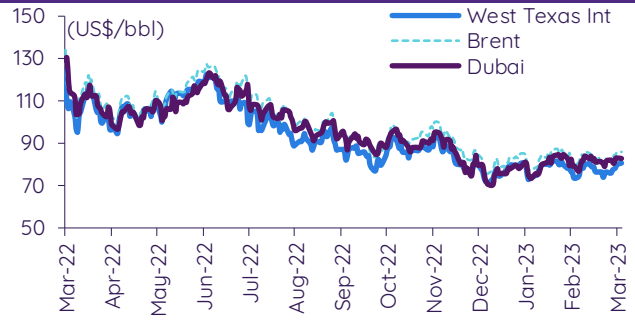
ที่มา: Bloomberg Finance LP., IQ Professional, BANPU IIR: InnovestX Research

## Update ราคาสินค้าโภคภัณฑ์

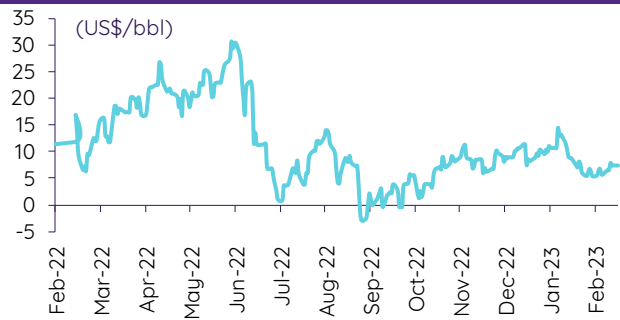
### CRB US Spot All Commodities Price Index



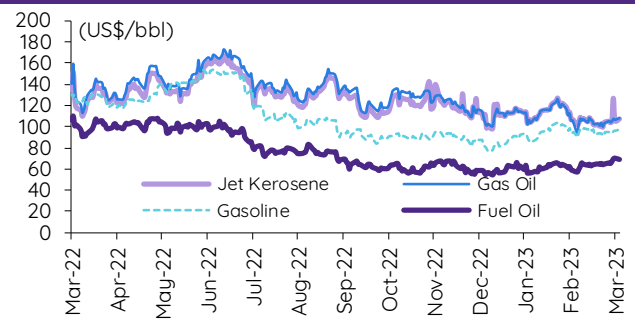
### Crude prices



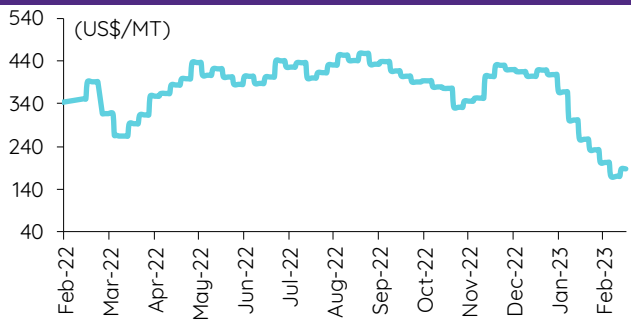
### SG Dubai Hydrocracking Refinery Margin



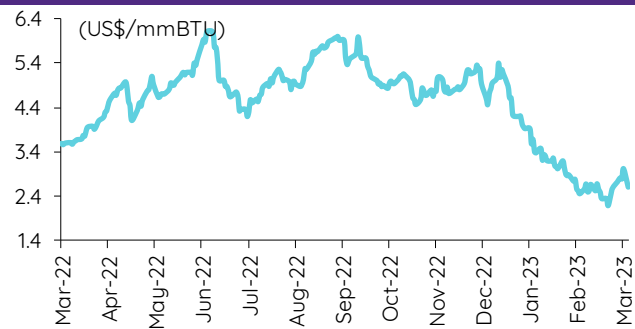
### Oil product prices



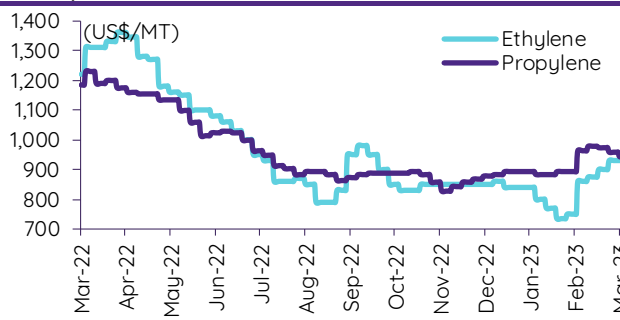
### Coal price (NEX)



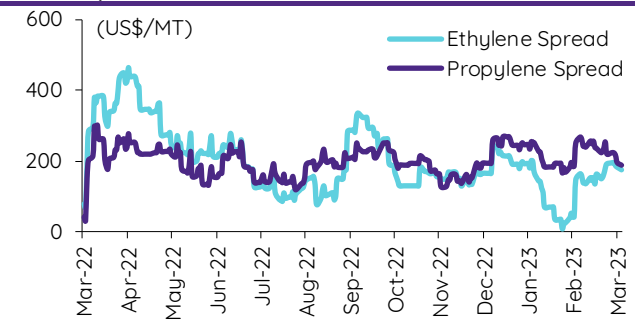
### Natural gas prices (Henry hub)



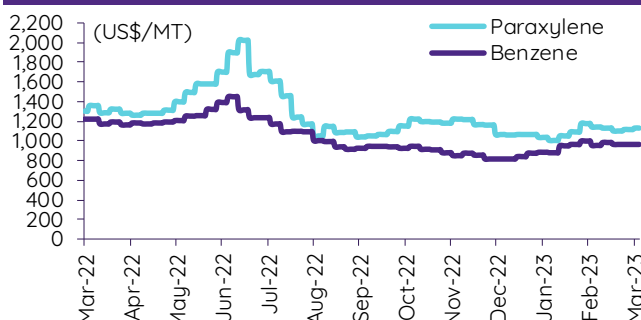
### Olefins prices



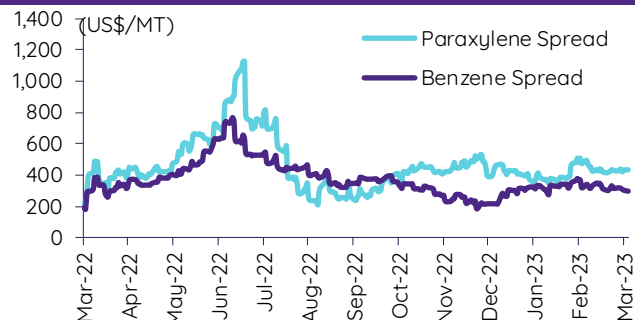
### Olefins spreads



### Aromatics prices

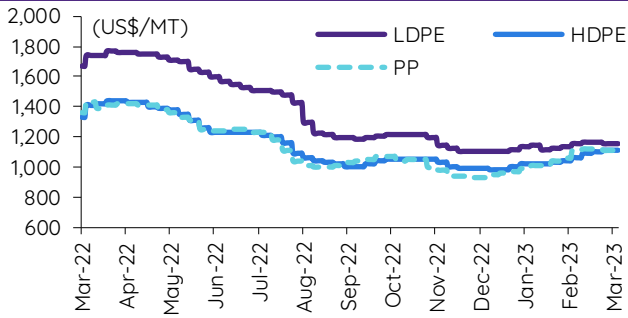


### Aromatics spreads

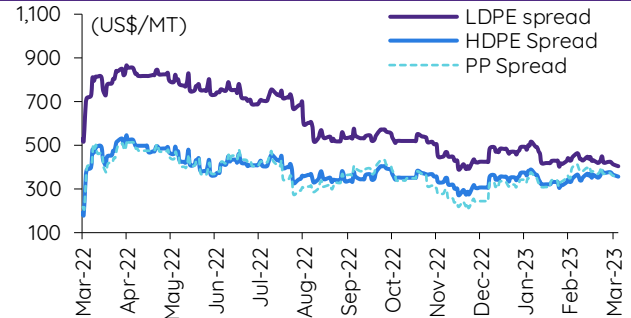


## Update ราคาสินค้าโภคภัณฑ์

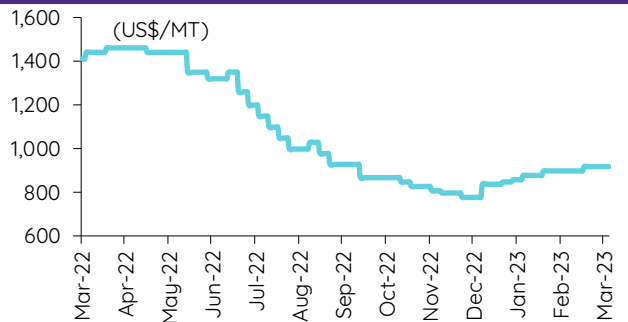
### Polyolefins prices



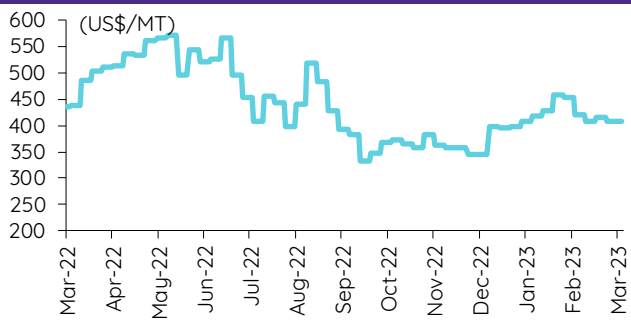
### Polyolefins-Naphtha spreads



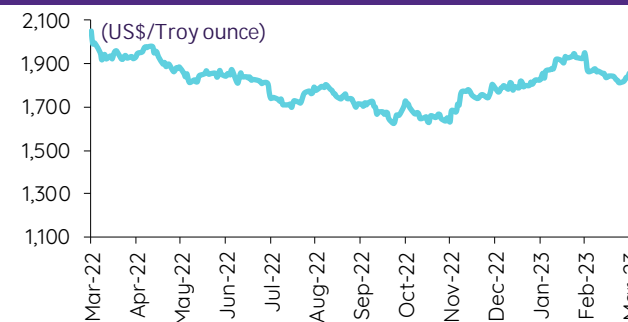
### PVC price



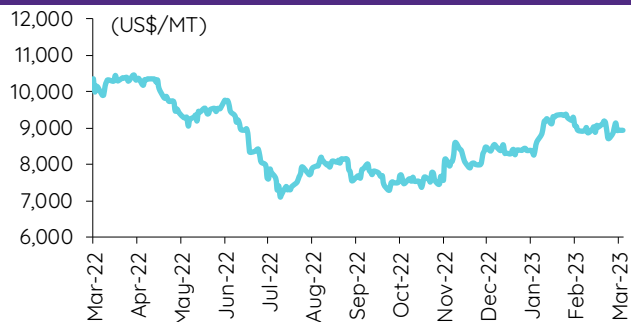
### PVC spread



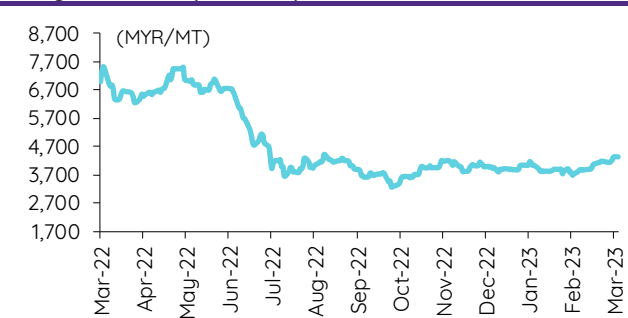
### Gold price



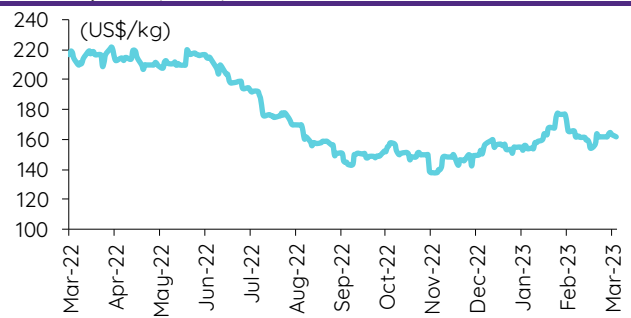
### LME copper price



### Malaysian crude palm oil price



### Rubber price (RSS3) futures



### Steel price index



### Baltic freight index



## ข้อมูลการขายชอร์ต (short sales)

	ปริมาณหุ้น (หุ้น)	มูลค่าการขายชอร์ต (บาท)	ราคาเฉลี่ย (บาท)	ราคาต่ำสุด 3 ม.ค. 66	ส่วนต่างระหว่างราคาปิด กับราคาขายชอร์ต	% ปริมาณการขายชอร์ต เทียบกับกระดานหลัก
TMT	31,200	230,455	7.39	7.45	(0.85)	40.84
OSP	1,962,600	61,443,350	31.31	31.50	(0.61)	33.26
STA-R	832,100	20,244,840	24.33	24.30	0.12	24.96
INTUCH-R	1,076,300	75,378,625	70.03	70.25	(0.31)	24.42
III	343,100	4,515,250	13.16	13.00	1.23	23.31
AIE	154,900	389,348	2.51	2.52	(0.26)	23.08
SPALI	466,800	10,563,710	22.63	22.50	0.58	22.16
TISCO	324,500	33,251,750	102.47	102.00	0.46	21.48
HTC	9,800	308,700	31.50	31.25	0.80	21.44
JMT-R	1,361,000	61,591,975	45.25	45.00	0.57	21.37
DELTA-R	622,900	603,008,400	968.07	976.00	(0.81)	20.28
BMSCITH	26,500	294,150	11.10	11.03	0.63	20.15
MINT	1,599,000	53,561,400	33.50	33.25	0.74	19.45
EGATIF	90,200	595,740	6.60	6.60	0.07	18.77
THANI-R	2,591,100	9,793,604	3.78	3.80	(0.53)	18.47
CBG-R	597,600	58,014,450	97.08	96.25	0.86	18.46
ACC	474,000	602,234	1.27	1.29	(1.51)	18.28
MBK-R	700,400	11,550,080	16.49	16.40	0.55	17.37
THG-R	352,400	24,438,950	69.35	69.75	(0.57)	17.05
CRC-R	2,012,600	88,784,450	44.11	44.00	0.26	16.99
BCH-R	3,927,200	75,739,210	19.29	19.30	(0.07)	16.63
TTB	42,622,300	58,639,742	1.38	1.39	(1.02)	16.36
CENTEL-R	475,600	26,173,900	55.03	55.00	0.06	16.12
BCP-R	1,017,300	32,738,725	32.18	32.00	0.57	16.06
SGP	21,000	206,850	9.85	9.80	0.51	15.93
TTW-R	349,700	3,234,725	9.25	9.20	0.54	15.75
BTG-R	535,600	16,537,500	30.88	30.50	1.23	15.57
KPIPL-R	970,400	1,641,454	1.69	1.70	(0.50)	15.57
TCE-R	1,345,500	62,833,925	46.70	47.00	(0.64)	15.44
CHAYO	100,000	949,335	9.49	9.45	0.46	15.25
GUNKUL-R	7,177,400	28,188,436	3.93	3.96	(0.82)	15.13
ITEL	354,900	1,267,436	3.57	3.62	(1.35)	15.00
SPRC	1,031,700	11,451,870	11.10	11.10	0.00	14.99
VGI-R	1,950,200	8,270,096	4.24	4.18	1.45	14.90
LH	5,699,700	55,264,910	9.70	9.55	1.53	14.70
SENA	102,300	367,702	3.59	3.60	(0.16)	14.64
BANPU	13,334,600	147,284,130	11.05	10.90	1.33	14.55
PTG	368,500	5,103,750	13.85	13.80	0.36	14.52
RATCH	601,900	23,774,075	39.50	39.25	0.63	14.40
SPALI-R	300,500	6,786,560	22.58	22.50	0.37	14.27
PSL	829,800	12,738,830	15.35	15.30	0.34	14.17
BEC-R	366,100	3,387,600	9.25	9.20	0.58	14.14
BLA-R	441,600	13,942,700	31.57	31.75	(0.56)	14.06
KSL	153,800	543,858	3.54	3.52	0.46	14.00
KTB	2,917,400	50,122,800	17.18	17.30	(0.69)	13.72
CBG	440,100	42,769,675	97.18	96.25	0.97	13.59
IVL-R	1,221,300	45,744,100	37.46	37.25	0.55	13.54
KTC-R	610,900	34,703,700	56.81	56.75	0.10	13.45
KEX-R	57,600	886,700	15.39	15.30	0.62	13.43
CK-R	1,033,200	21,046,740	20.37	20.30	0.35	13.07
SSP	132,800	1,246,295	9.38	9.45	(0.69)	12.98
GLOBAL	1,231,200	23,198,790	18.84	18.80	0.23	12.97
OSP-R	760,100	23,840,000	31.36	31.50	(0.43)	12.88
CRC	1,504,300	66,606,150	44.28	44.00	0.63	12.70
CK	976,700	19,984,050	20.46	20.30	0.79	12.36
CHG-R	7,422,900	27,529,852	3.71	3.70	0.24	12.29
BTS	9,106,900	70,501,675	7.74	7.65	1.20	12.14
RATCH-R	505,400	19,960,475	39.49	39.25	0.62	12.09
JMART	946,300	25,205,950	26.64	26.75	(0.42)	12.02
CPF	1,854,000	40,673,570	21.94	21.90	0.17	11.93
AWC	6,159,800	35,710,895	5.80	5.80	(0.04)	11.92
SCGP-R	776,100	41,074,150	52.92	53.25	(0.61)	11.78
SAWAD-R	1,319,500	69,310,400	52.53	52.25	0.53	11.71
BDMS	3,598,000	100,368,975	27.90	28.00	(0.37)	11.70
SIRI	10,277,900	19,322,452	1.88	1.88	(0.00)	11.64
TOP	664,000	35,178,250	52.98	53.25	(0.51)	11.34
ADVANC	475,400	95,901,000	201.73	203.00	(0.63)	11.30
TU	1,037,800	16,171,210	15.58	15.60	(0.11)	11.00
BEM	9,349,600	84,997,525	9.09	9.25	(1.72)	10.89
YGG	61,500	491,365	7.99	7.95	0.50	10.78
SYNEX-R	179,100	2,813,470	15.71	15.60	0.70	10.76
IVL	958,000	35,787,950	37.36	37.25	0.29	10.62
TASCO	1,025,300	19,117,990	18.65	18.80	(0.82)	10.50
AS	27,200	350,150	12.87	13.00	(0.98)	10.43
CKP	2,341,000	9,413,158	4.02	3.98	1.03	10.31
MAJOR-R	229,100	3,932,800	17.17	17.00	0.98	10.14
SJWD	256,200	4,898,610	19.12	19.30	(0.93)	10.11
BPP	77,500	1,190,820	15.37	15.30	0.43	10.06
CHG	5,993,100	22,230,172	3.71	3.70	0.25	9.92
KTC	448,200	25,475,100	56.84	56.75	0.16	9.87
STEC	595,400	8,045,270	13.51	13.60	(0.64)	9.85
HANA-R	3,691,200	199,008,875	53.91	54.50	(1.07)	9.81
LH-R	3,801,700	36,804,795	9.68	9.55	1.37	9.80
LOXLEY	46,400	93,156	2.01	1.99	0.89	9.78
SUPER	2,367,400	1,317,314	0.56	0.56	(0.64)	9.74
SCCC-R	9,300	1,361,550	146.40	147.50	(0.74)	9.69
BGRIM-R	607,200	22,380,425	36.86	36.50	0.98	9.65

	ปริมาณหุ้น (หุ้น)	มูลค่าการซื้อขาย (บาท)	ราคาเฉลี่ย (บาท)	ราคาต่ำสุด 3 มี.ค. 66	ส่วนต่างระหว่างราคาปิด กับราคาซื้อขาย (บาท)	% ปริมาณการซื้อขาย เทียบกับกระดานหลัก
GPSC-R	265,300	17,576,675	66.25	66.00	0.38	9.40
PTTEP	600,600	92,586,850	154.16	153.50	0.43	9.39
MTC-R	807,600	27,137,675	33.60	33.50	0.31	9.38
SABUY	715,000	8,676,530	12.14	12.00	1.13	9.31
JAS-R	2,691,000	5,705,394	2.12	2.14	(0.93)	9.28
TPIPL	571,800	966,815	1.69	1.70	(0.54)	9.17
PTT	1,809,500	56,999,250	31.50	31.50	0.00	9.09
SUSCO	371,800	1,427,712	3.84	3.82	0.52	9.07
BLA	280,300	8,848,075	31.57	31.75	(0.58)	8.92
BEM-R	7,507,400	68,363,290	9.11	9.25	(1.56)	8.74
DUSIT	26,600	303,600	11.41	11.70	(2.45)	8.73
SGP-R	11,500	112,785	9.81	9.80	0.08	8.73
XO	13,000	166,580	12.81	12.80	0.11	8.71
EPG	176,800	1,444,920	8.17	8.20	(0.33)	8.71
PTTGC-R	669,400	32,200,350	48.10	48.00	0.22	8.68
BAM-R	2,920,600	41,234,870	14.12	14.10	0.13	8.67
SPRC-R	594,700	6,599,190	11.10	11.10	(0.03)	8.64
STA	287,300	6,995,150	24.35	24.30	0.20	8.62
TKS	66,100	850,190	12.86	12.80	0.49	8.56
GPSC	240,500	15,899,725	66.11	66.00	0.17	8.52
TTA-R	221,500	1,765,270	7.97	7.95	0.25	8.49
BH	229,900	48,362,800	210.36	210.00	0.17	8.44
ADVANC-R	354,000	71,414,300	201.74	203.00	(0.62)	8.41
PTTEP-R	537,600	82,909,550	154.22	153.50	0.47	8.40
PTTGC	634,800	30,584,300	48.18	48.00	0.37	8.24
KBANK-R	1,212,800	168,394,700	138.85	139.50	(0.47)	8.23
HMPRO-R	2,398,300	33,905,320	14.14	13.90	1.71	8.20
JMART-R	643,600	17,185,400	26.70	26.75	(0.18)	8.18
NOBLE	271,600	1,371,580	5.05	5.05	0.00	8.17
TTA	210,200	1,669,485	7.94	7.95	(0.10)	8.06
AOT	1,973,000	139,856,600	70.89	70.50	0.55	7.99
UNIQ	13,500	58,050	4.30	4.32	(0.46)	7.96
EGCO-R	52,800	8,530,250	161.56	161.00	0.35	7.88
PSL-R	461,000	7,078,850	15.36	15.30	0.36	7.87
CPALL	1,693,000	105,177,350	62.12	62.00	0.20	7.79
BBL	718,600	114,194,100	158.91	159.00	(0.06)	7.72
PSH	72,800	984,030	13.52	13.60	(0.61)	7.59
WHA-R	4,664,800	18,486,348	3.96	3.94	0.58	7.54
TIDLOR	1,041,900	25,534,460	24.51	24.60	(0.38)	7.53
GULF	1,363,100	69,240,950	50.80	50.25	1.09	7.43
RS	222,500	3,366,920	15.13	15.20	(0.45)	7.43
PTL-R	49,200	904,670	18.39	18.40	(0.07)	7.31
TIDLOR-R	1,008,000	24,648,650	24.45	24.60	(0.60)	7.29
BAM	2,452,000	34,851,590	14.21	14.10	0.81	7.28
WHA	4,505,600	17,854,790	3.96	3.94	0.58	7.28
BJC-R	744,500	26,805,925	36.01	36.50	(1.36)	7.27
MEGA-R	162,600	7,497,900	46.11	46.25	(0.30)	7.26
KSL-R	78,900	278,574	3.53	3.52	0.30	7.18
SCC-R	103,200	34,079,000	330.22	328.00	0.68	7.00
ROJNA	74,600	459,555	6.16	6.10	0.99	6.98
DEMCO	21,000	93,208	4.44	4.42	0.42	6.96
OR	672,700	14,598,090	21.70	21.60	0.47	6.92
BCPG-R	270,900	2,507,065	9.25	9.25	0.05	6.76
DOHOME-R	1,592,800	24,963,030	15.67	15.70	(0.18)	6.72
DCC-R	663,300	1,530,904	2.31	2.32	(0.52)	6.70
KBANK	983,200	136,430,800	138.76	139.50	(0.53)	6.67
ITD-R	2,932,100	4,650,916	1.59	1.59	(0.24)	6.65
RABBIT	1,036,800	1,070,498	1.03	1.05	(1.67)	6.61
TIPH	91,700	4,173,075	45.51	45.75	(0.53)	6.54
MC	41,600	455,150	10.94	10.90	0.38	6.42
EA-R	786,100	58,962,600	75.01	74.00	1.36	6.35
ORI	289,800	3,390,660	11.70	11.60	0.86	6.28
BGRIM	394,700	14,574,850	36.93	36.50	1.17	6.27
VGI	818,800	3,470,406	4.24	4.18	1.40	6.26
EPG-R	126,000	1,032,095	8.19	8.20	(0.11)	6.20
SAWAD	698,900	36,695,200	52.50	52.25	0.49	6.20
TCAP-R	110,700	4,740,675	42.82	43.00	(0.41)	6.15
LPN	90,500	381,618	4.22	4.22	(0.08)	6.15
BCP	387,600	12,471,375	32.18	32.00	0.55	6.12
JMT	384,000	17,472,000	45.50	45.00	1.11	6.03
TSE	62,000	145,080	2.34	2.34	0.00	6.01
TTW	132,600	1,226,550	9.25	9.20	0.54	5.97
WHAUP	182,900	700,948	3.83	3.80	0.85	5.97
STGT	348,300	3,768,690	10.82	10.90	(0.73)	5.95
OR-R	576,200	12,492,090	21.68	21.60	0.37	5.93
DCC	582,300	1,349,476	2.32	2.32	(0.11)	5.88
CPF-R	900,600	19,757,540	21.94	21.90	0.17	5.79
AAV	1,518,900	4,261,098	2.81	2.82	(0.52)	5.78
KCE	503,000	23,578,675	46.88	47.00	(0.26)	5.77
BCH	1,313,200	25,295,360	19.26	19.30	(0.19)	5.56
EGCO	37,000	5,976,650	161.53	161.00	0.33	5.52
HMPRO	1,605,000	22,714,960	14.15	13.90	1.82	5.49
AOT-R	1,344,100	94,951,575	70.64	70.50	0.20	5.44
SCGP	356,800	18,920,800	53.03	53.25	(0.41)	5.42
THANI	755,000	2,853,900	3.78	3.80	(0.53)	5.38

ที่มา: ตลาดหลักทรัพย์แห่งประเทศไทย และ InnovestX Research

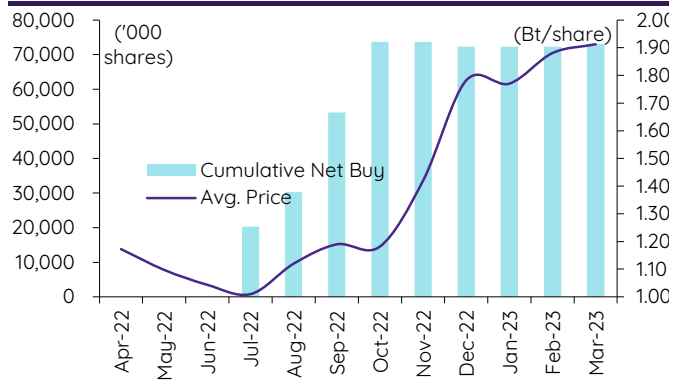
## สรุปการซื้อขายหุ้นของผู้บริหาร

### 1. รายงานการซื้อขายหุ้นของผู้บริหาร ณ วันที่ 3 มี.ค. 2566

ชื่อย่อหลักทรัพย์	ชื่อผู้บริหาร	ประเภทหลักทรัพย์	วันที่ได้มา / จำหน่าย	จำนวน (หุ้น)	ราคา (บาท)	รวม (บาท)	วิธีการได้มา / จำหน่าย
ASW	นาย ปัญญา นันทกิจตระกูล	หุ้นสามัญ	27-02-66	415,700	8.30	3,450,310	ขาย
BIS	นาย ธนวัฒน์ คงเจริญสมบัติ	หุ้นสามัญ	02-03-66	10,000	7.90	79,000	ซื้อ
BJCHI	นาย ทิล ยิง สี	หุ้นสามัญ	28-02-66	521,500	1.79	933,485	ขาย
BJCHI	นาย ทิล ยิง สี	หุ้นสามัญ	01-03-66	3,466,500	1.80	6,239,700	ขาย
BJCHI	นาย ทิล ยิง สี	หุ้นสามัญ	02-03-66	2,000,100	1.79	3,580,179	ขาย
CMAN	หม่อมหลวง จันทรจทา จันทรภัต	หุ้นสามัญ	02-03-66	50,000	2.20	110,000	ซื้อ
CMAN	หม่อมหลวง จันทรจทา จันทรภัต	หุ้นสามัญ	03-03-66	50,000	2.16	108,000	ซื้อ
CPI	นาย กิตติ ฉัตรเศรษฐ์	หุ้นสามัญ	03-03-66	160,000	3.12	499,200	ซื้อ
EKH	นาย เมธา วนดีลา	หุ้นสามัญ	02-03-66	10,000	8.05	80,500	ซื้อ
EKH	นาย สุทธิพงษ์ ตั้งสัจจะพาณิชย์	หุ้นสามัญ	02-03-66	25,000	8.02	200,500	ซื้อ
EP	นาย ยุทธ ชินสุภักกุล	หุ้นสามัญ	01-03-66	200,000	3.57	714,000	ซื้อ
EP	นาย ยุทธ ชินสุภักกุล	ใบสำคัญแสดงสิทธิที่จะซื้อหุ้น	01-03-66	149,000	0.30	44,700	ซื้อ
GREEN	นาย พิพัทธ์ วิริยะเมตตาทกุล	หุ้นสามัญ	28-02-66	100,000	1.12	112,000	ซื้อ
GREEN	นาย พิพัทธ์ วิริยะเมตตาทกุล	หุ้นสามัญ	01-03-66	62,500	1.13	70,625	ซื้อ
GREEN	นาย พิพัทธ์ วิริยะเมตตาทกุล	หุ้นสามัญ	02-03-66	137,500	1.13	155,375	ซื้อ
HTC	พันเอก พัชร รัตตกุล	หุ้นสามัญ	02-03-66	350,000	31.51	11,028,500	ขาย
MAJOR	นาย วิชา พุทธรักษา	หุ้นสามัญ	02-03-66	200,000	17.28	3,456,000	ซื้อ
MBAX	นาย พิสุทธิ เลิศวิไล	ใบสำคัญแสดงสิทธิที่จะซื้อหุ้น	02-03-66	40,000	1.60	64,000	ขาย
MINT	นาย จอห์น สก็อต ไฮเน็ค	ใบสำคัญแสดงสิทธิที่จะซื้อหุ้น	28-02-66	122,825	12.10	1,486,183	ขาย
MINT	นาย จอห์น สก็อต ไฮเน็ค	ใบสำคัญแสดงสิทธิที่จะซื้อหุ้น	28-02-66	68,462	5.70	390,233	ขาย
MINT	นาย จอห์น สก็อต ไฮเน็ค	ใบสำคัญแสดงสิทธิที่จะซื้อหุ้น	28-02-66	37,186	5.64	209,729	ขาย
MINT	นาย จอห์น สก็อต ไฮเน็ค	ใบสำคัญแสดงสิทธิที่จะซื้อหุ้น	02-03-66	13,400	5.23	70,082	ขาย
OSP	นาย รัตน์ โอศิตานุเคราะห์	หุ้นสามัญ	28-02-66	16,000,000	32.00	512,000,000	โอน
PEACE	นาย ชุมพล พรประภา	หุ้นสามัญ	02-03-66	48,700	4.50	219,150	ซื้อ
PG	นาย พิรนาท โชควัฒนา	หุ้นสามัญ	02-03-66	21,000	8.12	170,520	ซื้อ
PSG	นาย ชัยยศ จิรวรรณกุล	หุ้นสามัญ	28-02-66	500,000	1.18	590,000	ขาย
SA	นาย ชวรงค์ผู้ สິงสรรเสริญ	หุ้นสามัญ	02-03-66	102,300	7.21	737,583	ซื้อ
SAF	นาย พิสิษฐ์ อริยเดชพาณิชย์	หุ้นสามัญ	01-03-66	127,400	1.85	235,690	ซื้อ
SAF	นาย พิสิษฐ์ อริยเดชพาณิชย์	หุ้นสามัญ	02-03-66	77,800	1.87	145,486	ซื้อ
SAPPE	นาง ญาดา อ่อนอิน	หุ้นสามัญ	02-03-66	10,000	49.50	495,000	ซื้อ
SIMAT	นาย บุญเลิศ เอี้ยวประชัย	หุ้นสามัญ	02-03-66	150,700	2.19	330,033	ซื้อ
SIRI	นาย สุภนิช จิยวัฒน์	หุ้นสามัญ	01-03-66	150,000	1.93	289,500	ซื้อ
SIRI	นาย สุภนิช จิยวัฒน์	หุ้นสามัญ	02-03-66	520,000	1.91	993,200	ซื้อ
SIRI	นาย สุภนิช จิยวัฒน์	หุ้นสามัญ	02-03-66	150,000	1.90	285,000	ซื้อ
SLP	นาย ณะชัย สันติชัยกุล	หุ้นสามัญ	01-03-66	2,000	0.58	1,160	ซื้อ
STC	นาย สุรสิทธิ์ ชัยตระกูลทอง	หุ้นสามัญ	02-03-66	142,700	0.79	112,733	ขาย
STC	นาย สุรสิทธิ์ ชัยตระกูลทอง	หุ้นสามัญ	02-03-66	92,100	0.78	71,838	ซื้อ
STP	นาง นิศาชล ชัยวัฒน์	หุ้นสามัญ	01-03-66	43,900	11.98	525,922	ซื้อ
SUPER	นาย จอมทรัพย์ โภจายะ	หุ้นสามัญ	02-03-66	10,007,300	0.54	5,403,942	ซื้อ
TFG	นาย วินัย เตียวสมบูรณ์กิจ	หุ้นสามัญ	28-02-66	54,900	5.30	290,970	ซื้อ
TFG	นาย วินัย เตียวสมบูรณ์กิจ	หุ้นสามัญ	02-03-66	21,900	5.30	116,070	ซื้อ
TMT	นาย ประवास สันตะกุล	หุ้นสามัญ	02-03-66	5,000	7.36	36,800	ซื้อ
TNR	นางสาว ศิริรัตน์ ดารารัตน์โรจน์	หุ้นสามัญ	02-03-66	30,000	9.70	291,000	ซื้อ
TSR	นาย เอกรัตน์ ธีงอยู่	หุ้นสามัญ	02-03-66	50,000	3.84	192,000	ซื้อ
TSR	นาย เอกรัตน์ ธีงอยู่	หุ้นสามัญ	02-03-66	30,000	3.86	115,800	ซื้อ
TSR	นาย เอกรัตน์ ธีงอยู่	หุ้นสามัญ	02-03-66	30,000	3.82	114,600	ซื้อ
TSR	นาย เอกรัตน์ ธีงอยู่	หุ้นสามัญ	02-03-66	230,000	3.78	869,400	ซื้อ
TSR	นาย เอกรัตน์ ธีงอยู่	หุ้นสามัญ	02-03-66	80,000	3.80	304,000	ซื้อ
TSR	นาย เอกรัตน์ ธีงอยู่	หุ้นสามัญ	02-03-66	80,000	3.74	299,200	ซื้อ
TSR	นาย เอกรัตน์ ธีงอยู่	หุ้นสามัญ	02-03-66	50,000	3.76	188,000	ซื้อ
UVAN	นาย สันติ สอนยศ	หุ้นสามัญ	03-03-66	20,000	8.65	173,000	ขาย
WARRIX	นาย สง่า ตั้งจันศิริ	หุ้นสามัญ	02-03-66	50,000	9.90	495,000	ซื้อ
				รวม	ซื้อ	18,846,764	
					ขาย	28,328,134	
					สุทธิ	(9,481,370)	

## 2. ยอดซื้อ/ขายสุทธิสะสม 12 เดือนของหุ้นที่อยู่ภายใต้การวิเคราะห์ของ InnovestX

SIRI



ปฏิทินหุ้น

จันทร	อังคาร	พุธ	พฤหัสบดี	ศุกร์
6	7	8	9	10
<b>5</b> <b>วันมาฆบูชา</b>	<b>XD</b> AMANAH Bt0.2 BIZ Bt0.2 DMT Bt0.38 EBANK Bt0.32 ENY Bt2 GAHREIT Bt0.3 GFPT Bt0.2 GROREIT Bt0.3 KTBSTMR Bt0.1777 LUXF Bt0.2 <b>XE</b> ZIGA-W1 1:1@Bt1 <b>PD</b> DIF Bt0.2535	<b>XD</b> 2S Bt0.2 AMA Bt0.25 ARIP Bt0.0215 ASN Bt0.0267 ASP Bt0.13 BAREIT Bt0.2451 BDMS Bt0.3 BEM Bt0.12 BROCK Bt0.01 BUI Bt0.5 BUI 10 : 1 XD(ST) B-WORK Bt0.1771 COM7 Bt0.75 CPN Bt1.15 DOHOME 16 : 1 XD(ST) DOHOME DREIT Bt0.4006 ITNS Bt0.12 KIAT Bt0.02 LHHOTEL Bt0.45 LHPF Bt0.13 LHSC Bt0.11 MEGA Bt0.85 NDR Bt0.02 NK1 Bt1 NK1 36 : 1 XD(ST) OGC Bt0.57 QHHR Bt0.15 QHPF Bt0.15 SAF Bt0.035 SAT Bt1.12 SFT Bt0.07 SONIC Bt0.11 TEAM Bt0.2 TK Bt0.42 TPIPL Bt0.07 TPIPP Bt0.03 TTW Bt0.3 WHART Bt0.1265 WICE Bt0.44 <b>PD</b> WHABT Bt0.173	<b>XD</b> ALLY Bt0.173 APURE Bt0.05 BKD Bt0.06 BK1 Bt5 BOFFICE Bt0.173 CHIC Bt0.0025 CPW Bt0.08 FMT Bt2.75 FSMART Bt0.16 FTI Bt0.06 GBX Bt0.077 ICN Bt0.1 KK Bt0.025 KUN Bt0.03 LST Bt0.19 M-II Bt0.15 MNIT Bt0.02 MNIT2 Bt0.06 MNRF Bt0.015 MSC Bt0.4 M-STOR Bt0.1 NC Bt0.014 NCH Bt0.11 NVD Bt0.06 PQS Bt0.15 PSH Bt0.65 PTG Bt0.2 RJH Bt0.5 SCP Bt0.15 SE Bt0.04021456995 SE 27 : 1 XD(ST) SECURE Bt0.3 SIS Bt1.2 SISB Bt0.16 SPRC Bt0.15 STC Bt0.025 SUSCO Bt0.2 SVT Bt0.05 SYNEX Bt0.52 TEKA Bt0.13 TKN Bt0.12 TPRIME Bt0.093 UAC Bt0.12 UEC Bt0.03 UPOIC Bt0.45 UTP Bt0.27 UVAN Bt0.7 WORK Bt0.13 YONG Bt0.08 <b>XR</b> KUN 10 : 1 @Bt2.10 <b>PD</b> MC Bt0.45	<b>XD</b> CMC Bt0.00423 CMC 27 : 1 XD(ST) CSC Bt2.2 CSC-P Bt3.7 DDD Bt0.3 EA Bt0.3 HARN Bt0.13 HL Bt0.18 KJL Bt0.63 KJL 1 : 1 XD(ST) MTI Bt6.18 PLUS Bt0.13 S Bt0.02 SVOA Bt0.071 SVOA-PA Bt0.071 SYMC Bt0.0935 TCCC Bt1.4 TTI Bt1 VCOM Bt0.18 VIH Bt0.45 WHAIR Bt0.1218 WPH Bt0.11 <b>PD</b> GVREIT Bt0.198 IMPACT Bt0.21
<b>13</b>	<b>14</b>	<b>15</b>	<b>16</b>	<b>17</b>
<b>XD</b> AI Bt0.2 AIMCG Bt0.14 AIMIRT Bt0.223 BH Bt2.35 BH-P Bt2.35 BJCHI Bt0.12 BM Bt0.1 CK Bt0.1 DCON Bt0.012 DITTO 5 : 1 XD(ST) DITTO ECL Bt0.05 HANA Bt0.5 PTC Bt0.082 RPH Bt0.15 SAMTEL Bt0.15 SGP Bt0.2 SKN Bt0.36 SNP Bt0.7 TEAMG Bt0.011111111111 TEAMG 5 : 1 XD(ST) TEGH Bt0.26 TIPH Bt0.75 TKS Bt0.3 TMD Bt1.6 TNR Bt0.3 TQM Bt0.5 UOBKH Bt0.09 WARRIX Bt0.19 WINMED Bt0.0569 WINNER Bt0.07 ZEN Bt0.16 <b>XW</b> A5 10 : 1 A5 10 : 1 BM 3 : 1 <b>XE</b> ALPHAX-W4 1:1@Bt1 <b>PD</b> INETREIT Bt0.2007	<b>XD</b> AGE Bt0.2256 AGE 10 : 1 XD(ST) BGRIM Bt0.035 BIG Bt0.02 EGCO Bt3.25 FORTH Bt0.37 IRCP Bt0.025 M-CHAI Bt8 PMTA Bt0.3 SA Bt0.05 SANKO Bt0.021 SPCG Bt0.6 SPG Bt0.8 THE Bt0.1 TNP Bt0.045 <b>XW</b> BWG 6 : 1 <b>PD</b> VGI Bt0.04	<b>XD</b> KBS Bt0.5 LALIN Bt0.335 MASTER Bt0.3 PDG Bt0.05 PEACE Bt0.25 SEA OIL Bt0.0074074075 SEA OIL 15 : 1 XD(ST)	<b>XD</b> ASIMAR Bt0.04 BROOK Bt0.0075 CAZ Bt0.2 FSS Bt0.07 PRIN Bt0.097 RCL Bt3 SIRI Bt0.11 TQR Bt0.25 VNG Bt0.1 <b>PD</b> CPNREIT Bt0.0607	<b>XD</b> CCET Bt0.0094 CCET 12 : 1 XD(ST) MBK Bt0.4 NTV Bt1.13 PRG Bt0.3 PYLON Bt0.15 RATCH Bt0.8 TAKUNI Bt0.03 THG Bt0.6 UBE Bt0.04 <b>PD</b> BKKCP Bt0.18 KSL Bt0.07 MIPF Bt0.32 SPRIME Bt0.16

XD - Cash Dividend  
 XD(ST) - Stock Dividend

PD - Payment Date  
 XR - Rights for Common

XW - Rights for Warrant  
 XT - Rights for Transferable Subscription Right

XE - Warrant Exercise  
 CW - Capital write-down

SP - Suspension





Sharecode	Effdate	Enddate	หลักทรัพย์ที่เข้าช่วยมาตรการ กำกับการซื้อขาย			หลักทรัพย์ภายใต้เครื่องหมาย C		หลักทรัพย์ภายใต้ เครื่องหมาย NC (Non Compliance)	
			Turnover list	Level (**)	หมายเหตุ	Caution : "C"	สาเหตุ	"NC"	สาเหตุ
JCKH-W1	03/03/2022	จนกว่าจะ ได้รับการ เปลี่ยนแปลง จาก SET	-	-	-	✓		-	
ACAP	17/05/2022	จนกว่าจะ ได้รับการ เปลี่ยนแปลง จาก SET	-	-	-	✓	วันที่ 17/05/2022 ขึ้นเครื่องหมาย C เหตุผล: ส่วนของผู้ถือหุ้น < 50% ของทุนชำระ แล้ว สำหรับงบการเงิน ไตรมาสที่ 1 สิ้นสุดวันที่ 31 มีนาคม 2565 เหตุที่เกี่ยวข้องแล้ว : - ศาลยกคำร้องขอฟื้นฟูกิจการหรือมีการถอน คำร้องขอฟื้นฟูกิจการ หมายเหตุ : จนถึงปัจจุบัน งบการเงินไตรมาส 2 สิ้นสุดวันที่ 30 มิถุนายน 2565 ของบริษัทยังคง มีส่วนของผู้ถือหุ้น < 50% ของทุนชำระแล้ว	-	-
EMC	18/05/2022	จนกว่าจะ ได้รับการ เปลี่ยนแปลง จาก SET	-	-	-	✓	วันที่ 18/05/2022 ขึ้นเครื่องหมาย C เหตุผล: ส่วนของผู้ถือหุ้น < 50% ของทุนชำระ แล้ว สำหรับงบการเงิน ไตรมาสที่ 1 สิ้นสุดวันที่ 31 มีนาคม 2565	-	-
KC	19/05/2022	จนกว่าจะ ได้รับการ เปลี่ยนแปลง จาก SET	-	-	-	✓	วันที่ 19/05/2022 ขึ้นเครื่องหมาย C เหตุผล: ส่วนของผู้ถือหุ้น < 50% ของทุนชำระ แล้ว สำหรับงบการเงิน ไตรมาสที่ 1 สิ้นสุดวันที่ 31 มีนาคม 2565	-	-
SMK	25/05/2022	จนกว่าจะ ได้รับการ เปลี่ยนแปลง จาก SET	-	-	-	✓	วันที่ 20/05/2022 ขึ้นเครื่องหมาย C เหตุผล: ศาลรับคำร้องขอฟื้นฟูกิจการ วันที่ 25/05/2022 เพิ่มเหตุขึ้นเครื่องหมาย C เหตุผล: ส่วนของผู้ถือหุ้น < 50% ของทุนชำระ แล้ว สำหรับงบการเงิน ไตรมาสที่ 1 สิ้นสุดวันที่ 31 มีนาคม 2565	-	-
CIG	17/08/2022	จนกว่าจะ ได้รับการ เปลี่ยนแปลง จาก SET	-	-	-	✓	วันที่ 17/08/2022 ขึ้นเครื่องหมาย C เหตุผล: ส่วนของผู้ถือหุ้น < 50% ของทุนชำระ แล้ว สำหรับงบการเงิน ไตรมาสที่ 2 สิ้นสุดวันที่ 30 มิถุนายน 2565	-	-
W	16/11/2022	จนกว่าจะ ได้รับการ เปลี่ยนแปลง จาก SET	-	-	-	✓	วันที่ 16/11/2022 ขึ้นเครื่องหมาย C เหตุผล: ส่วนของผู้ถือหุ้น < 50% ของทุนชำระ แล้ว สำหรับงบการเงิน ไตรมาสที่ 3 สิ้นสุดวันที่ 30 กันยายน 2565	-	-
SKY	15/02/2023	07/03/2023	✓	1	ขยายช่วง ดำเนินการ	-	-	-	-
MTW	20/02/2023	10/03/2023	✓	1	-	-	-	-	-
NTSC	20/02/2023	10/03/2023	✓	1	-	-	-	-	-
TRUEE	22/02/2023	จนกว่าจะ ได้รับการ เปลี่ยนแปลง จาก SET	-	-	-	✓	วันที่ 22/02/2023 ขึ้นเครื่องหมาย C เหตุผล: ส่วนของผู้ถือหุ้น < 50% ของทุนชำระ แล้ว สำหรับงบการเงินประจำปี สิ้นสุดวันที่ 31 ธันวาคม 2565	-	-
SDC	27/02/2023	จนกว่าจะ ได้รับการ เปลี่ยนแปลง จาก SET	-	-	-	✓	วันที่ 27/02/2023 ขึ้นเครื่องหมาย C เหตุผล: ส่วนของผู้ถือหุ้น < 50% ของทุนชำระ แล้ว สำหรับงบการเงินประจำปี สิ้นสุดวันที่ 31 ธันวาคม 2565	-	-
MPIC	28/02/2023	20/03/2023	✓	1	-	-	-	-	-
SOLAR	02/03/2023	จนกว่าจะ ได้รับการ เปลี่ยนแปลง จาก SET	-	-	-	✓	วันที่ 02/03/2023 ขึ้นเครื่องหมาย C เหตุผล: ส่วนของผู้ถือหุ้น < 50% ของทุนชำระ แล้ว สำหรับงบการเงินประจำปี สิ้นสุดวันที่ 31 ธันวาคม 2565	-	-
BVG	07/03/2023	24/03/2023	✓	1	-	-	-	-	-
READY	07/03/2023	24/03/2023	✓	1	-	-	-	-	-

หมายเหตุ:

- ที่มา: ตลาดหลักทรัพย์ (www.set.or.th) และ สมาคมบริษัทหลักทรัพย์ (www.asco.or.th)
- หุ่นตามตารางดังกล่าว ที่ชื่อจะรวมถึงหุ้นในกระดานต่างประเทศและใบแสดงสิทธิในผลประโยชน์ที่เกิดจากหลักทรัพย์อ้างอิงของไทย (NVDR)
- หลักทรัพย์ที่มีเครื่องหมาย " " เป็น ใบแสดงสิทธิในผลประโยชน์ที่เกิดจากหลักทรัพย์อ้างอิงไทย (Non-Voting Depository Receipt :NVDR)

1. หลักทรัพย์ที่เข้าช่วยมาตรการกำกับการซื้อขาย (Turnover list)

Level \*\* ได้แก่

- Level 1 หมายถึง ให้ซื้อด้วยการวางเงินสด 100% ก่อนซื้อ (บัญชี cash balance) และ ห้ามนำหลักทรัพย์ที่กำหนดค่านวณเป็นวงเงินซื้อขาย
- Level 2 หมายถึง ให้ซื้อด้วยการวางเงินสด 100% ก่อนซื้อ และ ห้ามนำหลักทรัพย์ที่กำหนดค่านวณเป็นวงเงินซื้อขาย และ ห้าม Net Settlement
- Level 3 หมายถึง ห้ามซื้อขายชั่วคราว 1 วันทำการ (เฉพาะวันแรก); เมื่ออนุญาตให้ซื้อขาย ให้ซื้อด้วยการวางเงินสด 100% ก่อนซื้อ และ ห้ามนำหลักทรัพย์ที่กำหนดค่านวณเป็นวงเงินซื้อขาย และ ห้าม Net Settlement

2. หลักทรัพย์ภายใต้เครื่องหมาย Caution : "C"

หลักทรัพย์ที่ถูกขึ้นเครื่องหมาย C จะต้องซื้อด้วยบัญชี Cash Balance (คือ สมาชิกต้องดำเนินการให้ลูกค้าวางเงินสดไว้ล่วงหน้ากับสมาชิกเต็มจำนวนก่อนซื้อหลักทรัพย์นั้น) ตั้งแต่วันขึ้นเครื่องหมายเป็นต้นไป

### ข้อสงวนสิทธิ์:

ข้อมูลในรายงานนี้เป็นข้อมูลที่มีการเปิดเผยต่อสาธารณะ ซึ่งนักลงทุนสามารถเข้าถึงได้โดยทั่วไป และเป็นข้อมูลที่เชื่อว่าน่าเชื่อถือได้ แต่ทั้งนี้ บริษัทหลักทรัพย์ อินโนเวสต์ เอกซ์ จำกัด (“บริษัท”) มิได้ยืนยันหรือรับรองถึงความถูกต้อง หรือสมบูรณ์ของข้อมูลดังกล่าวแต่อย่างใด ความคิดเห็นที่ปรากฏอยู่ในรายงานนี้เป็นเพียงการนำเสนอในมุมมองของบริษัท และเป็นความคิดเห็น ณ วันที่ที่ปรากฏในรายงานเท่านั้น ซึ่งอาจเปลี่ยนแปลงได้ภายหลังวันดังกล่าว โดยบริษัทไม่จำเป็นต้องแจ้งให้สาธารณชน หรือนักลงทุนทราบ รายงานนี้จัดทำขึ้นเพื่อเผยแพร่ข้อมูลให้แก่ นักลงทุนเท่านั้น บริษัทไม่รับผิดชอบต่อการนำข้อมูลหรือความคิดเห็นใดๆ ไปใช้ในทุกกรณี ดังนั้นนักลงทุนจึงควรใช้ดุลพินิจในการพิจารณาตัดสินใจก่อนการลงทุน นอกจากนี้ บริษัท และ/หรือ บริษัทในเครือของบริษัทอาจมีส่วนเกี่ยวข้องหรือผลประโยชน์ใดๆ กับบริษัทใดๆ ที่ถูกกล่าวถึงในรายงานนี้ก็ได้

บริษัทหลักทรัพย์ อินโนเวสต์ เอกซ์ จำกัด (INVX) เป็นบริษัทย่อยที่ธนาคารไทยพาณิชย์ จำกัด (มหาชน) (SCB) ถือหุ้นทั้งหมด ข้อมูลใดๆ ที่เกี่ยวข้องกับ SCB มีวัตถุประสงค์เพื่อใช้ในการเปรียบเทียบเท่านั้น

เอกสารฉบับนี้จัดทำโดย บริษัทหลักทรัพย์ อินโนเวสต์ เอกซ์ จำกัด (INVX) ซึ่งมีธนาคารไทยพาณิชย์ จำกัด (มหาชน) (“ธนาคาร”) เป็นผู้ถือหุ้นรายใหญ่แต่เพียงผู้เดียว โดยธนาคารฯ เป็นที่ปรึกษาทางการเงินสำหรับธุรกรรมใด ๆ ของบริษัท เอสซีซี เคมิคอลส์ จำกัด (มหาชน) ความเห็น ชั่ว บทวิจย บทวิเคราะห์ ราคา ข้อความ การคาดการณ์ การประเมิน และ/หรือ ข้อมูลอื่นที่ระบุในเอกสารฉบับนี้ (“ข้อมูล”) มีวัตถุประสงค์เพื่อใช้เป็นข้อมูลทั่วไปเท่านั้น และไม่อาจตีความได้ว่าเป็นการให้คำแนะนำแก่บุคคลใดๆ หรือเป็นการเสนอซื้อ หรือเสนอขาย หรือชักชวนให้เสนอซื้อหรือเสนอขายหลักทรัพย์ โดย INVX และ/หรือกรรมการ พนักงาน และลูกจ้างของ INVX ย่อมไม่ต้องรับผิดชอบต่อความเสียหายใดๆ ทั้งความเสียหายทางตรง ความเสียหายทางอ้อม ความเสียหายจากการผิดสัญญา หรือความเสียหายอันสืบเนื่อง อันเป็นผลมาจากการใช้หรือการซื้อหรือการถือครองหรือการขายข้อมูล ทั้งนี้ รวมถึงแต่ไม่จำกัดเพียงการสูญเสียผลกำไร นักลงทุนพึงใช้ข้อมูลในเอกสารฉบับนี้ประกอบข้อมูลและความเห็นอื่นๆ รวมถึงพิจารณาของตัวในการตัดสินใจลงทุน ข้อมูลในเอกสารฉบับนี้จัดทำขึ้นจากแหล่งข้อมูลที่ INVX เห็นว่าน่าเชื่อถือ โดย INVX ไม่รับรองถึงความถูกต้อง สมบูรณ์ และ/หรือ ครบถ้วนของข้อมูลดังกล่าว

เอกสารฉบับนี้จัดทำโดย บริษัทหลักทรัพย์ อินโนเวสต์ เอกซ์ จำกัด (INVX) ซึ่งมีธนาคารไทยพาณิชย์ จำกัด (มหาชน) (“ธนาคาร”) เป็นผู้ถือหุ้นรายใหญ่แต่เพียงผู้เดียว โดยธนาคารฯ อาจได้รับการแต่งตั้งเป็นที่ปรึกษาทางการเงินสำหรับธุรกรรมใด ๆ ของบริษัท ไทยออยล์ จำกัด (มหาชน) ความเห็น ชั่ว บทวิจย บทวิเคราะห์ ราคา ข้อความ การคาดการณ์ การประเมิน และ/หรือ ข้อมูลอื่นที่ระบุในเอกสารฉบับนี้ (“ข้อมูล”) มีวัตถุประสงค์เพื่อใช้เป็นข้อมูลทั่วไปเท่านั้น และไม่อาจตีความได้ว่าเป็นการให้คำแนะนำแก่บุคคลใดๆ หรือเป็นการเสนอซื้อ หรือเสนอขาย หรือชักชวนให้เสนอซื้อหรือเสนอขายหลักทรัพย์ โดย INVX และ/หรือกรรมการ พนักงาน และลูกจ้างของ INVX ย่อมไม่ต้องรับผิดชอบต่อความเสียหายใดๆ ทั้งความเสียหายทางตรง ความเสียหายทางอ้อม ความเสียหายจากการผิดสัญญา หรือความเสียหายอันสืบเนื่อง อันเป็นผลมาจากการใช้หรือการซื้อถือครองหรือการขายข้อมูล ทั้งนี้ รวมถึงแต่ไม่จำกัดเพียงการสูญเสียผลกำไร นักลงทุนพึงใช้ข้อมูลในเอกสารฉบับนี้ประกอบข้อมูลและความเห็นอื่นๆ รวมถึงพิจารณาของตัวในการตัดสินใจลงทุน ข้อมูลในเอกสารฉบับนี้จัดทำขึ้นจากแหล่งข้อมูลที่ INVX เห็นว่าน่าเชื่อถือ โดย INVX ไม่รับรองถึงความถูกต้อง สมบูรณ์ และ/หรือ ครบถ้วนของข้อมูลดังกล่าว

เอกสารฉบับนี้จัดทำโดย บริษัทหลักทรัพย์ อินโนเวสต์ เอกซ์ จำกัด (INVX) ซึ่งมีธนาคารไทยพาณิชย์ จำกัด (มหาชน) (“ธนาคาร”) เป็นผู้ถือหุ้นรายใหญ่แต่เพียงผู้เดียว โดยธนาคารฯ ได้ทำหน้าที่เป็นที่ปรึกษาทางการเงิน Lead Arranger ของ บริษัท โกลบอล เพาเวอร์ ซินเนอร์ยี จำกัด (มหาชน) ความเห็น ชั่ว บทวิจย บทวิเคราะห์ ราคา ข้อความ การคาดการณ์ การประเมิน และ/หรือ ข้อมูลอื่นที่ระบุในเอกสารฉบับนี้ (“ข้อมูล”) มีวัตถุประสงค์เพื่อใช้เป็นข้อมูลทั่วไปเท่านั้น และไม่อาจตีความได้ว่าเป็นการให้คำแนะนำแก่บุคคลใดๆ หรือเป็นการเสนอซื้อ หรือเสนอขาย หรือชักชวนให้เสนอซื้อหรือเสนอขายหลักทรัพย์ โดย INVX และ/หรือกรรมการ พนักงาน และลูกจ้างของ INVX ย่อมไม่ต้องรับผิดชอบต่อความเสียหายใดๆ ทั้งความเสียหายทางตรง ความเสียหายทางอ้อม ความเสียหายจากการผิดสัญญา หรือความเสียหายอันสืบเนื่อง อันเป็นผลมาจากการใช้หรือการซื้อถือครองหรือการขายข้อมูล ทั้งนี้ รวมถึงแต่ไม่จำกัดเพียงการสูญเสียผลกำไร นักลงทุนพึงใช้ข้อมูลในเอกสารฉบับนี้ประกอบข้อมูลและความเห็นอื่นๆ รวมถึงพิจารณาของตัวในการตัดสินใจลงทุน ข้อมูลในเอกสารฉบับนี้จัดทำขึ้นจากแหล่งข้อมูลที่ INVX เห็นว่าน่าเชื่อถือ โดย INVX ไม่รับรองถึงความถูกต้อง สมบูรณ์ และ/หรือ ครบถ้วนของข้อมูลดังกล่าว

เอกสารฉบับนี้จัดทำโดย บริษัทหลักทรัพย์ อินโนเวสต์ เอกซ์ จำกัด (INVX) ซึ่งมีธนาคารไทยพาณิชย์ จำกัด (มหาชน) (“ธนาคาร”) เป็นผู้ถือหุ้นรายใหญ่แต่เพียงผู้เดียว บริษัทหลักทรัพย์จัดการกองทุน ไทยพาณิชย์ จำกัด (“SCBAM”) ซึ่งมีธนาคารไทยพาณิชย์ จำกัด (มหาชน) (“ธนาคาร”) เป็นผู้ถือหุ้นรายใหญ่แต่เพียงผู้เดียว โดยธนาคารฯ ได้ทำหน้าที่เป็นที่ปรึกษาทางการเงินของ กองทุนรวมโครงสร้างพื้นฐานโทรคมนาคม ดิจิทัล SCBAM ได้ทำหน้าที่เป็นผู้จัดการกองทุนของ กองทุนรวมโครงสร้างพื้นฐานโทรคมนาคม ดิจิทัล ความเห็น ชั่ว บทวิจย บทวิเคราะห์ ราคา ข้อความ การคาดการณ์ การประเมิน และ/หรือ ข้อมูลอื่นที่ระบุในเอกสารฉบับนี้ (“ข้อมูล”) มีวัตถุประสงค์เพื่อใช้เป็นข้อมูลทั่วไปเท่านั้น และไม่อาจตีความได้ว่าเป็นการให้คำแนะนำแก่บุคคลใดๆ หรือเป็นการเสนอซื้อ หรือเสนอขาย หรือชักชวนให้เสนอซื้อหรือเสนอขายหลักทรัพย์ โดย INVX และ/หรือกรรมการ พนักงาน และลูกจ้างของ INVX ย่อมไม่ต้องรับผิดชอบต่อความเสียหายใดๆ ทั้งความเสียหายทางตรง ความเสียหายทางอ้อม ความเสียหายจากการผิดสัญญา หรือความเสียหายอันสืบเนื่อง อันเป็นผลมาจากการใช้หรือการซื้อถือครองหรือการขายข้อมูล ทั้งนี้ รวมถึงแต่ไม่จำกัดเพียงการสูญเสียผลกำไร นักลงทุนพึงใช้ข้อมูลในเอกสารฉบับนี้ประกอบข้อมูลและความเห็นอื่นๆ รวมถึงพิจารณาของตัวในการตัดสินใจลงทุน ข้อมูลในเอกสารฉบับนี้จัดทำขึ้นจากแหล่งข้อมูลที่ INVX เห็นว่าน่าเชื่อถือ โดย INVX ไม่รับรองถึงความถูกต้อง สมบูรณ์ และ/หรือ ครบถ้วนของข้อมูลดังกล่าว

การซื้อขายฟิวเจอร์สและออปชั่น (Futures and Options) มีความเสี่ยงสูงที่อาจก่อให้เกิดผลขาดทุนอย่างมีนัยสำคัญ จึงไม่เหมาะสำหรับบุคคลทุกกลุ่ม ทั้งนี้ ก่อนการตัดสินใจซื้อขายฟิวเจอร์สและออปชั่น ท่านควรพิจารณาถึงฐานะทางการเงิน วัตถุประสงค์ในการลงทุน ประสบการณ์ในการลงทุนของท่าน ตลอดจนความเสี่ยงที่ท่านสามารถยอมรับได้อย่างรอบคอบ เนื่องจากมีความเป็นไปได้ที่ท่านอาจสูญเสียเงินลงทุนมากกว่าเงินลงทุนเริ่มแรก ท่านควรพิจารณาถึงความเสี่ยงทั้งหมดที่อาจเกิดขึ้นจากการซื้อขายฟิวเจอร์สและออปชั่น และท่านควรตัดสินใจลงทุนด้วยตนเอง และ/หรือ ในกรณีที่มีข้อสงสัย ท่านควรขอคำแนะนำจากที่ปรึกษาทางการเงิน

เอกสารฉบับนี้จัดส่งให้กับเฉพาะบุคคลที่กำหนด (intended recipient) เท่านั้น และห้ามมิให้ผู้ใดนำข้อมูลในเอกสารฉบับนี้ไปทำซ้ำ ส่งต่อ เผยแพร่ ขาย จำหน่าย คัดลอก นำออกแสดง หรือนำไปแสวงหาประโยชน์ในเชิงพาณิชย์ ไม่ว่าด้วยวิธีการใด ๆ โดยมิได้รับอนุญาตเป็นลายลักษณ์อักษรจาก INVX เป็นการล่วงหน้า

©สงวนลิขสิทธิ์ 2565 บริษัทหลักทรัพย์ อินโนเวสต์ เอกซ์ จำกัด

**CG Rating 2022 Companies with CG Rating**

**Companies with Excellent CG Scoring**

AAV, ADVANC, AF, AH, AIRA, AJ, AKP, AKR, ALLA, ALT, AMA, AMARIN, AMATA, AMATAV, ANAN, AOT, AP, APURE, ARIP, ASP, ASW, AUCT, AWC, AYUD, BAFS, BAM;BANPU, BAY, BBIK, BBL, BCP, BCPG, BDMS, BEM, BEYOND, BGC, BGRIM, BIZ, BKI, BOL, BPP, BRR, BTS, BTW, BWG, CENTEL, CFRESH, CGH, CHEWA, CHO, CIMBT, CK, CKP, CM, CNT, COLOR, COM7, COMAN, COTTO, CPALL, CPF, CPI, CPN, CRC, CSS, DDD, DELTA, DEMCO, DOHOME, DRT, DTAC, DUSIT, EA, EASTW, ECF, ECL, EE, EGCO, EPG, ETC, ETE, FN, FNS, FPI, FPT, FSMART, FVC, GC, GEL, GFPT, GGC, GLAND, GLOBAL, GPI, GPSC, GRAMMY, GULF, GUNKUL, HANA, HARN, HENG, HMPRO, ICC, ICHI, III, ILINK, ILM, IND, INTUCH, IP, IRC, IRPC, ITEL, IVL, JTS, JWD, K, KBANK, KCE, KEX, KGI, KKP, KSL, KTB, KTC, LALIN, LANNA, LHFG, LIT, LOXLEY, LPN, LRH, LST, MACO, MAJOR, MAKRO, MALEE, MBK, MC, MCOT, METCO, MFEC, MINT, MONO, MOONG, MSC, MST, MTC, MVP, NCL, NEP, NER, NKI, NOBLE, NSI, NVD, NYT, OISHI, OR, ORI, OSP, OTO, PAP, PCSGH, PDG, PDJ, PG, PHOL, PLANB, PLANET, PLAT, PORT, PPS, PR9, PREB, PRG, PRM, PSH, PSL, PTG, PTT, PTTEP, PTTGC, PYLON, Q-CON, QH, QTC, RATCH, RBF, RS, S, S&J, SAAM, SABINA, SAMART, SAMTEL, SAT, SC, SCB, SCC, SCCC, SCG, SCGP, SCM, SCN, SDC, SEAFCO, SEAOL, SE-ED, SELIC, SENA, SENAJ, SGF, SHR, SICT, SIRI, SIS, SITHAI, SMP, SNC, SONIC, SORKON, SPALI, SPI, SPRC, SPVI, SSC, SSSC, SST, STA, STGC, STGT, STI, SUN, SUSCO, SUTHA, SVI, SYMC, SYNTEC, TACC, TASCO;TCAP, TEAMG;TFMAMA, THANA, THANI, THCOM, THG;THIP, THRE, THREL, TIPCO, TISCO, TK, TKN, TKS, TKT, TMILL, TMT, TNDT, TNITY, TOA, TOP, TPBI, TQM, TRC, TRUE;TSC, TSR, TSTE, TSTH, TTA, TTB, TTCL, TTW, TU, TVDH, TVI, TVO, TWPC, U, UAC, UBIS, UPOIC, UV, VCOM, VGI, VIH, WACOAL, WAVE, WHA, WHAUP, WICE, WINNER, XPG, ZEN

**Companies with Very Good CG Scoring**

2S, 7UP, ABICO, ABM, ACE, ACG, ADB, ADD, AEONTS, AGE, AHC, AIE, AIT, ALUCON, AMANAH, AMR, APCO, APCS, AQUA, ARIN, ARROW, AS, ASAP, ASEFA, ASIA, ASIAN, ASIMAR, ASK, ASN, ATP30, B, BA, BC, BCH, BE8, BEC, SCAP, BH, BIG, BJC, BJCHI, BLA, BR, BRI, BROOK, BSM, BYD, CBG, CEN, CHARAN, CHAYO, CHG, CHOTI, CHOW, CI, CIG, CITY, CIVIL, CMC, CPL, CPW, CRANE, CRD, CSC, CSP, CV, CWT, DCC, DHOUSE, DITTO, DMT, DOD, DPAINT, DV8, EASON, EFORL, ERW, ESSO, ESTAR, FE, FLOYD, FORTH, FSS, FTE, GBX, GCAP, GENCO, GJS, GTB, GYT, HEMP, HPT, HTC, HUMAN, HYDRO, ICN, IFS, IIG, IMH, INET, INGRS, INSET, INSURE, IRCP, IT, ITD, J, JAS, JCK, JCHK, JMT, JR, KBS, KCAR, KIAT, KISS, KK, KOOL, KTIS, KUMWEL, KUN, KWC, KWM, L&E, LDC, LEO, LH, LHK, M, MATCH, MBAX, MEGA, META, MFC, MGT, MICRO, MILL, MITSIB, MK, MODERN\*, MTI, NBC, NCAP, NCH, NDR, NETBAY, NEX, NINE, NATION, NNCL, NOVA, NPK, NRF, NTV, NUSA, NWR, OCC, OGC, ONEE, PACO, PATO, PB, PICO, PIMO, PIN, PJW, PL, PLE, PM, PMTA, PPP, PPPM, PRAPAT, PRECHA, PRIME, PRIN, PRINC, PROEN, PROS, PROUD, PSG, PSTC, PT, PTC, QLT, RCL, RICHY, RJH, ROJNA, RPC, RT, RWI, S11, SA, SABUY, SAK, SALEE, SAMCO, SANKO, SAPPE, SAWAD, SCI, SCP, SE, SECURE, SFLEX, SFP, SFT, SGP, SIAM, SINGER, SKE, SKN, SKR, SKY, SLP, SMART, SMD, SMIT, SMT, SNNP, SNP, SO, SPA, SPC, SPCG, SR, SRICHA, SSF, SSP, STANLY, STC, STPI, SUC, SVOA, SVT, SWC, SYNEX, TAE, TAKUNI, TCC, TCMC, TFG, TFI, TFM, TGH, TIDLOR, TIGER, TIPH, TITLE, TM, TMC, TMD, TMI, TNL, TNP, TRN, TOG, TPA, TPAC, TPCS, TPIPL, TPIPP, TPLAS, TPS, TQR, TRITN, TRT, TRU, TRV, TSE, TVT, TWP, UBE, UEC, UKEM, UMI, UOBKH, UP, UPF, UTP, VIBHA, VL, VPO, VRANDA, WGE, WIJK, WIN, WINMED, WORK, WP, XO, YUASA, ZIGA

**Companies with Good CG Scoring**

A, A5, AI, ALL, ALPHAX, AMC, APP, AQ, AU, B52, BEAUTY, BGT, BLAND, BM, BROCK, BSBM, BTNC, CAZ, CCP, CGD, CMAN, CMO, CMR;CPANEL, CPT, CSR, CTW, D, DCON, EKH, EMC, EP, EVER, F&D, FMT, GIFT, GLOCON, GLORY, GREEN, GSC, HL, HTECH, IHL, INOX, JAK, JMART, JSP;JUBILE, KASET, KCM, KWI, KYE, LEE, LPH, MATI, M-CHAI, MCS, MDX, MENA, MJD, MORE, MPIC, MUD, NC, NEWS, NFC, NSL, NV, PAF, PEACE, PF, PK, PPM, PRAKIT, PTL, RAM, ROCK, RP, RPH, RSP, SIMAT, SISB, SK, SOLAR, SPACK, SPG, SQ, STARK, STECH, SUPER, SVH, PTECH, TC;TCCC, TCJ, TEAM, THE, THMUI, TKC;TNH, TNPC, TOPP, TPCH, TPOLY, TRUBB, TTI, TYCN, UMS, UNIQ;UPA, UREKA, VARO, W, WFX, WPH, YGG

**Corporate Governance Report**

The material contained in this publication is for general information only and is not intended as advice on any of the matters discussed herein. Readers and others should perform their own independent analysis as to the accuracy or completeness or legality of such information. The Thai Institute of Directors, its officers, the authors and editor make no representation or warranty as to the accuracy, completeness or legality of any of the information contained herein. By accepting this document, each recipient agrees that the Thai Institute of Directors Association, its officers, the authors and editor shall not have any liability for any information contained in, or for any omission from, this publication.

The survey result is as of the date appearing in the Corporate Governance Report of Thai Listed Companies. As a result, the survey result may be changed after that date. InnovestX Securities Company Limited does not conform nor certify the accuracy of such survey result.

To recognize well performers, the list of companies attaining "Good", "Very Good" and "Excellent" levels of recognition (Not including listed companies qualified in the "no announcement of the results" clause from 1 January 2021 to 27 October 2022) is publicized.

\* บริษัทหรือกรรมการหรือผู้บริหารของบริษัทที่มีส่วนดำเนินการกำกับดูแลกิจการ เช่น การกระทำผิดเกี่ยวกับหลักทรัพย์ การทุจริต คอร์รัปชัน เป็นต้น ซึ่งการให้ข้อมูล CGR ควรระมัดระวังข้อมูลที่เกี่ยวข้องประกอบด้วย

**Anti-corruption Progress Indicator**

**Certified (ได้มาตรฐาน)**

2S, 7UP, ADVANC, AF, AI, AIE, AIRA, AJ, AKP, AMA, AMANAH, AMATA, AMATAV, AP, APCS, AS, ASIAN, ASK, ASP, AWC, AYUD, B, BAFS, BAM, BANPU, BAY, BBL, BCH, BCP, BCPG, BE8, BEC, BEYOND, BGC, BGRIM, BKI, BLA, BPP, BROOK, BRR, BSBM, BTS, BWG, CEN, CENTEL, CFRESH, CGH, CHEWA, CHOTI, CHOW, CIG, CIMBT, CM, CMC, COM7, COTTO, CPALL, CPF, CPI, CPL, CPN, CRC, CSC, DCC, DELTA, DEMCO, DIMET, DRT, DUSIT, EA, EASTW, EGCO, EP, EPG, ERW, ESTAR, ETE, FE, FNS, FPI, FPT, FSMART, FSS, FTE, GBX, GC, GCAP, GEL, GFPT, GGC, GJS, GPI, GPSC, GSTEEL, GULF, GUNKUL, HANA, HARN, HEMP, HENG, HMPRO, HTC, ICC, ICHI, IFS, III, ILINK, INET, INSURE, INTUCH, IRC, IRPC, ITEL, IVL, JKN, JR, K, KASET, KBANK, KBS, KCAR, KCE, KGFN, KGI, KKP, KSL, KTB, KTC, KWI, L&E, LANNA, LH, LHFG, LHK, LPN, LRH, M, MAJOR, MAKRO, MALEE, MATCH, MBAX, MBK, MC, MCOT, META, MFC, MFEC, MILL, MINT, MONO, MOONG, MSC, MST, MTC, MTI, NEP, NINE, NKI, NOBLE, NOK, NSI, NWR, OCC, OGC, ORI, PAP, PATO, PB, PCSGH, PDG, PDJ, PG, PHOL, PK, PL, PLANB, PLANET, PLAT, PM, PPP, PPPM, PPS, PR9, PREB, PRG, PRM, PROS, PSH, PSL, PSTC, PT, PTG, PTT, PTTEP, PTTGC, PYLON, Q-CON, QH, QLT, QTC, RABBIT, RATCH, RML, RWI, S&J, SABINA, SABU, SAT, SC, SCB, SCC, SCCC, SCG, SCGP, SCM, SCN, SDC, SEAFCO, SEAOL, SE-ED, SELIC, SENA, SGP, SINGER, SIRI, SITHAI, SKR, SMIT, SMK, SMP, SNC, SNP, SORKON, SPACK, SPALI, SPC, SPI, SPRC, SRICHA, SSF, SSP, SSSC, SST, STA, STGT, STOWER, SUSCO, SVI, SYMC, SYNTEC, TAE, TAKUNI, TASCO, TCAP, TCMC, TFG, TFI, TFMAMA, TGH, THANI, THCOM, THIP, THRE, THREL, TIDLOR, TIPCO, TISCO, TKS, TKT, TMILL, TMT, TNITY, TNL, TNP, TNR, TOG, TOP, TOPP, TPA, TPCS, TPP, TRU, TSC, TSTE, TSTH, TTA, TTB, TTCL, TU, TVDH, TVI, TVO, TWPC, UBE, UBIS, UEC, UKEM, UOBKH, UPF, UV, VGI, VIH, WACOAL, WHA, WHAUP, WICE, WIJK, XO, YUASA, ZEN, ZIGA

**Declared (ไม่มาตรฐาน)**

AH, ALT, APCO, ASW, B52, CHG, CI, CPR, CPW, DDD, DHOUSE, DOHOME, ECF, EKH, ETC, EVER, FLOYD, GLOBAL, ILM, INOX, J, JMART, JMT, JTS, KEX, KUMWEL, LDC, MEGA, NCAP, NOVA, NRF, NUSA, OR, PIMO, PLE, RS, SAK, SIS, SSS, STECH, SUPER, SVT, TKN, TMD, TMI, TQM, TRT, TSI, VARO, VCOM, VIBHA, W, WIN

**N/A**

24CS, 3K-BAT, A, A5, AAI, AAV, ABM, ACAP, ACC, ACE, ACG, ADB, ADD, AEONTS, AFC, AGE, AHC, AIT, AJA, AKR, ALL, ALLA, ALPHAX, ALUCON, AMAR, AMARIN, AMC, AMR, ANAN, AOT, APEX, APP, APURE, AQ, AQUA, ARIN, ARIP, ARROW, ASAP, ASEFA, ASIA, ASIMAR, ASN, ATP30, AU, AUCT, AURA, BA, BBIK, BBL, BC, BCT, BDMS, BEAUTY, BEM, BGT, BH, BIG, BIOTEC, BIS, BIZ, BJC, BJCHI, BKD, BLAND, BLESS, BLISS, BM, BOL, BR, BRI, BROCK, BSM, BTG, BTNC, BTW, BUI, BVG, BYD, CAZ, CBG, CCET, CCP, CEYE, CGD, CH, CHARAN, CHASE, CHAYO, CHIC, CHO, CITY, CIVIL, CK, CKP, CMAN, CMO, CMR, CNT, COLOR, COMAN, CPANEL, CPH, CPT, CRANE, CRD, CSP, CSR, CSS, CTW, CV, CWT, D, DCON, DITTO, DMT, DOD, DPAINT, DTCENT, DTICI, DV8, EASON, ECL, EE, EFORL, EMC, ESSO, F&D, FANCY, FMT, FN, FORTH, FTI, FVC, GENCO, GIFT, GL, GLAND, GLOCON, GLORY, GRAMMY, GRAND, GREEN, GSC, GTB, GYT, HFT, HL, HPT, HTECH, HUMAN, HYDRO, ICN, IFEC, IHL, IIG, IMH, IND, INGRS, INSET, IP, IRCP, IT, ITC, ITD, ITNS, JAK, JAS, JCK, JCHK, JCT, JDF, JSP, JUBILE, KAMART, KC, KCC, KCM, KDH, KIAT, KISS, KJL, KK, KKC, KLINIQ, KOOL, KTIS, KTMS, KUN, KWC, KWM, KYE, LALIN, LEE, LEO, LIT, LOXLEY, LPH, LST, MACO, MANRIN, MASTER, MATI, MAX, M-CHAI, MCS, MDX, MEB, MENA, METCO, MGT, MICRO, MIDA, MITSIB, MJD, MK, ML, MODERN, MORE, MOSHI, MPIC, MTW, MUD, MVP, NATION, NC, NCH, NCL, NDR, NER, NETBAY, NEW, NEWS, NEX, NFN, NNCL, NPK, NSL, NTSC, NTV, NV, NVD, NYT, OHTL, OISHI, ONEE, OSP, OTO, PACE, PACO, PAF, PCC, PEACE, PERM, PF, PICO, PIN, PJW, PLUS, PMTA, POLAR, POLY, POMPUI, PORT, POST, PPM, PQS, PRAKIT, PRAPAT, PRECHA, PRI, PRIME, PRIN, PRO, PROEN, PROUD, PSG, PTC, PTECH, PTL, RAM, RBF, RCL, READY, RICHY, RJH, ROCK, ROH, ROJNA, RP, RPC, RPH, RSP, RT, S, S11, SA, SABUY, SAF, SAFARI, SALEE, SAM, SAMART, SAMCO, SAMTEL, SANKO, SAUCE, SAWAD, SAWANG, SCAP, SCI, SCP, SDC, SE, SEAFCO, SECURE, SENAJ, SFLEX, SFP, SFT, SGC, SGF, SHANG, SHR, SIAM, SICT, SIMAT, SISB, SJWD, SK, SKE, SKN, SKY, SLM, SLP, SM, SMART, SMD, SMT, SNNP, SO, SOLAR, SONIC, SPA, SPCG, SPG, SPVI, SQ, SR, SSC, STANLY, STARK, STC, STGC, STHAI, STI, STP, STPI, SUC, SUN, SUTHA, SVOA, SVR, SWC, SYNEX, TACC, TAPAC, TC, TCC, TCCC, TCJ, TCOAT, TEAM, TEAMG, TEGH, TEKA, TFM, TGE, TGPRO, TH, THAI, THANA, THE, THG, THL, THMUI, TIGER, TIPH, TITLE, TK, TKC, TLI, TM, TMC, TMW, TNDT, TNH, TNPC, TOA, TPAC, TPCH, TPIPL, TPIPP, TPLAS, TPOLY, TPS, TQR, TR, TRC, TRITN, TRUBB, TRUE, TRV, TSE, TSF, TSR, TTI, TTT, TTW, TVT, TWP, TWZ, TYCN, UAC, UBA, UMI, UMS, UNIQ, UP, UPOIC, UREKA, UTP, UVAN, VL, VNG, VPO, VRANDA, WARRIX, WAVE, WFX, WGE, WINMED, WINNER, WORK, WORLD, WP, WPH, XPG, YGG, YONG

**Explanations**

Companies participating in Thailand's Private Sector Collective Action Coalition Against Corruption programme (Thai CAC) under Thai Institute of Directors (as of July 7, 2022) are categorised into: companies that have declared their intention to join CAC, and companies certified by CAC.