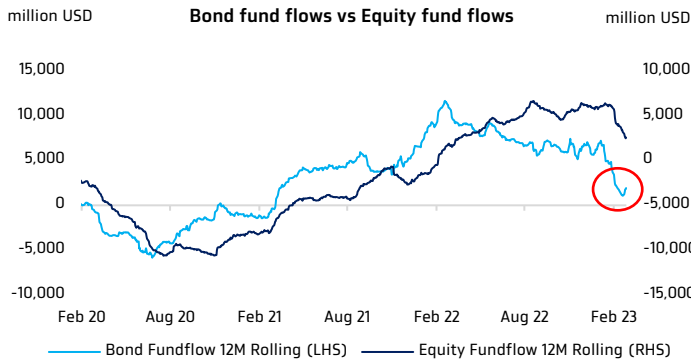


Chart of the Day

นักลงทุนต่างชาติมีแนวโน้มกลับเข้าซื้อสุทธิในตลาดหุ้นไทย และนำซื้อหุ้นกลุ่ม Big Cap

Fund flows ในตลาดพันธบัตรเป็นดัชนีชี้้นำกระแสเงินลงทุนในตลาดหุ้น



USD Carry Trade เข้าสู่เขต Oversold บ่งชี้เงินบาทอาจกลับมาแข็งค่าได้



Sources: Bloomberg, KTX Research

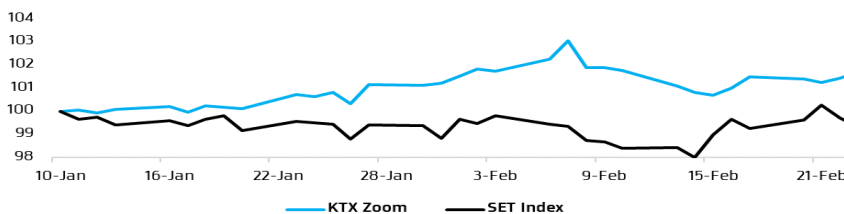
Today's dominant ideas

ค่า SET Index พุ่งตัว แนวต้าน 1,620/1,630 จุด แนวรับ 1,600/1,595 จุด ทางเทคนิค ดัชนีฯ มีแนวโน้มฟื้นตัวหลังปรับตัวเข้าเขต Oversold แล้ว ขณะเดียวกันเราเริ่มเห็นสัญญาณการไหลกลับของกระแสเงินลงทุนในตลาดพันธบัตรรัฐบาลไทย (รูปซ้าย) ซึ่งมักจะตามมาด้วยการซื้อสุทธิในตลาดหุ้นไทย (Correlation ระหว่างกระแสเงินลงทุนในตลาดพันธบัตรรัฐบาลและตลาดหุ้นไทย +79.63%) ท่อปรกับเครื่องมือ Carry trade ลดลงต่ำกว่าระดับค่าเฉลี่ย และเข้าสู่เขต Oversold (รูปขวา) แสดงถึงโอกาสที่สกุลเงินบาทจะกลับมาแข็งค่า ซึ่งจะยิ่งช่วยสนับสนุนโอกาสที่นักลงทุนต่างชาติจะกลับมาซื้อสุทธิในตลาดหุ้นไทย เพื่อแสวงหากำไรจากอัตราแลกเปลี่ยน ด้วยเหตุนี้ เราจึงแนะนำ เก็งทำไรหุ้นกลุ่ม Big Cap ที่คาดว่าจะได้รับผลบวกจากแรงซื้อกลับของนักลงทุนต่างชาติ โดยเฉพาะหุ้นที่เริ่มเกิดสัญญาณ Reversal Pattern

Strategic daily picks

- BBL** ปิด 159.00 บาท/แนวรับ 157.50 บาท แนวต้าน 161 บาท  
ราคาหุ้นทดสอบแนวรับบริเวณ EMA 50 วันที่ 157 บาท ขณะที่ราคาหุ้นซื้อขายที่ PBV ปี 2023 เพียง 0.60 เท่า ต่ำที่สุดในกลุ่มธนาคาร และต่ำกว่าค่าเฉลี่ยที่ 0.88 เท่า
- BDMS** ปิด 28.00 บาท/แนวรับ 27.75 บาท แนวต้าน 29.50 บาท  
ราคาหุ้นปรับตัวลง 7.50% ในช่วง 2 สัปดาห์ที่ผ่านมา มาพักฐานบริเวณ 27.75 บาท สะท้อนถึงการ Priced-in แรงขายหลังประกาศผลการดำเนินงาน การกลับมาของจำนวนผู้ป่วยต่างชาติ และการขยายตลาดใหม่ จะเป็น Catalyst การเติบโตของกำไรปี 2023E
- SCGP** ปิด 53.25 บาท/แนวรับ 52.25 บาท แนวต้าน 55.00 บาท  
Sentiment เชิงบวกจากการฟื้นตัวของเศรษฐกิจจีนหลังเปิดประเทศ สะท้อนผ่านการปรับตัวสูงขึ้นของดัชนี PMI ทั้งภาคการผลิตและภาคบริการ ในเดือน ก.พ. 2023

KTX Zoom Performance<sup>1</sup>



	1 Week	1 Month	YTD
KTX Zoom	-0.87%	-1.19%	0.54%
SET Index	-2.76%	-4.83%	-4.29%

ณอมศักดิ์ สหรัตน์ชัย, no. 14501  
02-624-6244  
Thanomsaks@krungthaispring.com

ณัฐวุฒิ จินทนะจุลพงศ์, no. 049170  
02-624-6270  
Natthawut@krungthaispring.com

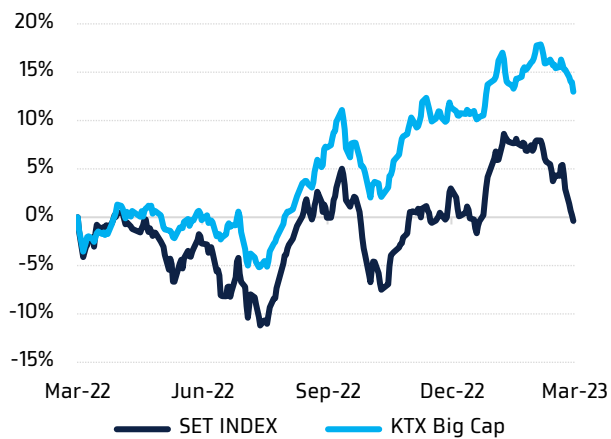
ภูริชญ์ วงศ์ขำ, Assistant Strategist  
02-624-6268  
Phuritw@krungthaispring.com

## KTX Zoom's Daily Picks Follow-Up

Stock	Recommendation Date	Closing Price	Unrealized Gain/Loss	Recommendation
PSL	27-Feb-23	15.30	0.00%	แนะนำ ขาย หลังราคาหุ้นไม่ผ่านแนวต้านที่ 15.70 บาท
SAPPE	27-Feb-23	50.00	-1.48%	แนะนำ ถือ โดยมีแนวต้านที่ 53.50 บาท
SCB	27-Feb-23	104.50	0.00%	แนะนำ ถือ โดยมีแนวต้านที่ 108.00 บาท
ERW	28-Feb-23	4.92	-4.47%	
ICHI	28-Feb-23	12.40	-1.59%	
CBG	28-Feb-23	96.25	-4.70%	
SAPPE	1-Mar-23	50.00	-3.38%	
TOP	2-Mar-23	53.25	2.90%	
PTTGC	2-Mar-23	48.00	1.05%	
MINT	2-Mar-23	33.25	-0.75%	
PTTEP	3-Mar-23	153.50	-0.97%	
ADVANC	3-Mar-23	203.00	0.00%	

## Big Cap Tactical Picks Portfolio

## 12-MONTH ROLLING RETURN



In

-

Out

SAWAD, ORI

## Portfolio Performance

Gain/loss %	1.40%
Gain/loss relative to SET %	2.90%
YTD return	-0.70%

## Stocks in portfolio

CRC, AWC, BGRIM, QH, CENTEL, BH, BEM, AOT, BBL, LH, TISCO, HANA, WHA, CPN, MINT, TTB, PLANB, AAV

<sup>1</sup> หุ้นแนะนำรายวันใน KTX Zoom จำนวนอัตราผลตอบแทนสะสม (เฉพาะส่วนต่างราคาหุ้น) โดยกำหนดให้ราคาเปิดของหุ้นในวันที่แนะนำเป็นราคาต้นทุน และปิด position เมื่อครบ 5 วันทำการ นับตั้งแต่วันที่เริ่มต้นแนะนำ เว้นแต่มีคำแนะนำใหม่ก่อนครบกำหนดลงทุน และ/หรือตัดขาดทุนทันที เมื่อผลตอบแทนติดลบ 5%

## World Market Summary

Market	Last	Change	% Change	
SET Index	1,606.88	-5.76	-0.36%	SET ปิดลบ ด้วยมูลค่าซื้อขาย 5.78 หมื่นล้านบาท จากแรงขายกลุ่มชิ้นส่วนฯ
SET50 Index	960.90	-4.41	-0.46%	หลังตลาดกังวลอัตราดอกเบี้ยสหรัฐฯ อาจทรงตัวระดับสูงนานกว่าคาด
<b>US Markets</b>				
S&P500	4,048.42	+2.78	+0.07%	ตลาดหุ้นสหรัฐฯ ปิดดล หลังปรับตัวขึ้น 1.6-2.0% คืนวันศุกร์ เนื่องจาก
NASDAQ	11,675.74	-13.27	-0.11%	นักลงทุนเข้าสู่โหมดระมัดระวัง ก่อนที่ประธานเฟดจะแถลงต่อวุฒิสภาคืนนี้
DJIA	33,431.44	+40.47	+0.12%	เพื่อประเมินสัญญาณการปรับขึ้นอัตราดอกเบี้ย
<b>European Markets</b>				
FTSE 100	7,929.79	-17.32	-0.22%	FTSE ร่วงจากแรงขายหุ้นกลุ่มเหมืองแร่โลหะอุตสาหกรรม (-3.3%) หลัง
CAC40	7,373.21	+25.09	+0.34%	จีนกำหนดเป้าหมาย GDP ปี 2023E เติบโต 5.00% ต่ำกว่าคาด (5.50%) ใน
DAX	15,653.58	+75.19	+0.48%	ปี 2023E ขณะที่ตลาดหุ้นเยอรมันและฝรั่งเศสยังประคองตัวในแดนบวก
<b>Commodities</b>				
NYMEX (USD/bbl)	80.46	+0.78	+0.98%	ราคาน้ำมันดิบปิดบวก หลังตลาดกังวลภาวะอุปทานตึงตัว จากการเร่งตัว
Brent (USD/bbl)	86.18	+0.35	+0.41%	ของความต้องการใช้น้ำมันของจีน และซาอุดีอาระเบียปรับเพิ่มราคาขาย
Gold (USD/Ounce)	1,854.60	+0.00	+0.00%	น้ำมันดิบทุกชนิดสำหรับเดือน เม.ย. เป็นเดือนที่ 2 ติดต่อกัน
BDI (Index)	1,258.00	+47.00	+3.88%	ราคาทองคำปิดทรงตัว รอการแถลงของประธานเฟดต่อวุฒิสภาคืนนี้
<b>FX</b>				
U.S. Dollar Index	104.27	-0.25	-0.24%	Dollar Index ปรับตัวอ่อนค่า รอประเมินทิศทางดอกเบี้ย จากการแถลง
USD/THB	34.53	-0.05	-0.14%	ของประธานเฟดต่อวุฒิสภาคืนนี้

หมายเหตุ: Market summary เฉพาะตลาดหุ้นไทยเป็นข้อมูลวันที่ 3 มี.ค. 2022

## Economic Calendar

Country	Indicator	Previous	Consensus
CH	Balance of Trade JAN-FEB	USD78.00bn	USD81.80bn
TH	Inflation Rate YoY FEB	5.02%	4.18%
US	Wholesale Inventories MoM JAN	0.10%	-0.40%
US	Fed Chair Powell Testimony		

## หมายเหตุ:

Krungthai XSpring มีผู้ถือหุ้นใหญ่เป็นธนาคารกรุงไทย จำกัด (มหาชน) (KTB) และบมจ. เอ็กซ์สปริง แคปปิตอล (XPG) ลูกคำโปรดใช้วิจารณ์ในการตัดสินใจก่อนการลงทุนในหลักทรัพย์ KTB และ XPG  
 มีกรรมการของบริษัทเป็นกรรมการใน VNG, PACE, MAJOR, KBS, XPG, NVD, KTC, IVL, SAWAD, CI  
 มีผู้บริหารของบริษัทเป็นกรรมการใน NFC  
 เป็นที่ปรึกษาทางการเงินใน XPG, TSE, STOWER, NVD, BTS, AHC, THCOM, BCP, ANAN, PRTR