

## ฟันตัว

### จับตาด้อยแกลง Powell

วันนี้คาด SET ฟันตัว มีแนวรับ 1,600 จุด และแนวต้าน 1,625 จุด เน้นแนวโน้มทำไรดี โดย ATO Picks วันนี้ แนะนำ “STEC, SNNP”



## » STEC Upgrade

Daily Stock picks

คาดกำไรปี 66 เติบโต+19% แรงแขนงจาก Backlog สูง 1.09 แสนล้านบาท และรับรู้โครงการที่ได้มาใหม่มีกำไรที่ดีขึ้น โดยคาดอัตรากำไรขั้นต้นสู่ระดับ 5.1% จากคาดเดิมที่ 4.9% ขณะที่ราคาหุ้นซื้อขายบน Valuation ถูกเพียง PBV 1 เท่า (-1.75 SD)

เป้าหมายเชิงกลยุทธ์ 15.5 บาท

## » SNNP

Daily Stock picks

ภาพรวมยอดขายในเดือน ม.ค.-ก.พ. เติบโตได้ดีตามเป้าหมายของบริษัท โดยคาดยอดขาย 1Q66 +20%YoY หนุนเบื้องต้นคาดกำไรสุทธิ 1Q66 จะ เติ บ โต ก ว่ า 30%YoY พสานการขยายโรงงานเวียดนามครบทั้ง 3 เฟสในปีนี้ จะเป็นปัจจัยหนุนรายได้เพิ่มเติม และเป็น Upside มากขึ้นในช่วงถัดไป

เป้าหมายเชิงกลยุทธ์ 27.5 บาท

# จับตาท້อยแกลง Powell

▶▶ **จับตาท້อยแกลง Powell** : วันศุกร์ที่ผ่านมาสหรัฐฯ รายงานดัชนี ISM ภาคบริการของสหรัฐฯ เดือนกุมภาพันธ์ ที่ระดับ 55.1 จุด ลดลงจาก 55.2 จุด แต่ดีกว่าคาดที่ 54.5 บ่งชี้ภาพรวมภาคบริการของสหรัฐฯ ยังอยู่ในเกณฑ์ที่ดี พสานกับคณะกรรมการ FED บางท่าน ออกมาสนับสนุนการปรับขึ้นอัตราดอกเบี้ยของสหรัฐฯ ในรอบเดือนมีนาคม เพียง 0.25% ส่งผลให้อัตราผลตอบแทนพันธบัตรรัฐบาลสหรัฐฯ อายุ 10 ปี ในวันศุกร์ย่อตัว กลับมาต่ำกว่าระดับ 4% ช่วยผ่อนคลายแรงกดดันของการดำเนินนโยบายที่แข็งกร้าวของสหรัฐฯ ได้ส่วนหนึ่ง แต่อย่างไรก็ดี สัปดาห์นี้ เน้นติดตามท້อยแกลงของ นายเจอโรม โปเวล ประธาน FED ที่จะมิต້อยแกลงต่อสภาสูงในวันที่ 7 มีนาคม และแกลงต่อสภาล่าง ในวันที่ 8 มีนาคม ซึ่งน่าจะบ่งชี้ถึงภาพรวมเศรษฐกิจสหรัฐฯ และการดำเนินนโยบายของ FED ในช่วงถัดไป

▶▶ **ปัจจัยภายในคาดahunตลาดหุ้นไทยฟื้นตัว** : วันนี้ เน้นจับตาดการรายงานเงินเฟ้อทั่วไปของไทย (CPI) เดือนกุมภาพันธ์ คาดที่ +4.1%YoY ชะลอลงจากเดือนมกราคมที่ 5.02%YoY ส่วนเงินเฟ้อพื้นฐาน (Core CPI) คาดที่ +2.0%YoY ชะลอลงจาก 3.04%YoY เช่นกัน ซึ่งสะท้อนถึงโมเมนตัมที่ดีขึ้น คาดจะช่วยกระตุ้นจิตวิทยาเชิงบวกต่อการลงทุนเพิ่มเติม พสานกับทิศทางค่าเงินบาทที่กลับมาแข็งค่า และความคาดหวังต่อการยุบสภาในช่วง 1-2 สัปดาห์นี้ จะช่วยกระตุ้นตลาดหุ้นไทย สัปดาห์นี้มีลุ้นฟื้นตัว



## ดัชนีตลาดหลักทรัพย์

**1,606.88**      **-5.76**

### สรุปมูลค่าการซื้อขาย 3 มี.ค. 66

นักลงทุน	สุทธิ (ลบ.)
สถาบัน	+2,937.98
บัญชี บล.	-1,925.47
ต่างชาติ	-968.66
ในประเทศ	-43.85
มูลค่าซื้อขาย	57,813.46

Source : [www.set.or.th](http://www.set.or.th)

# MARKET SUMMARY

วันศุกร์ที่ผ่านมา SET ย่อตัว ยังคงมีความกังวลการเร่งขึ้นดอกเบี้ยสหรัฐฯ โดย SET ปิดที่ 1,606.88 (-5.76 จุด) มูลค่าการซื้อขาย 5.7 หมื่นล้านบาท (เทียบกับวันก่อนหน้า 6.7 หมื่นล้านบาท)

โดยนักลงทุนต่างชาติขาย -968.66 ลบ. นักลงทุนสถาบันซื้อ +2,937.98 ลบ. ส่วนตลาด TFEX นักลงทุนต่างชาติ Short Index Future 29,354 สัญญา



## EYES ON :

» 7 มี.ค. ดัชนี CPI ของไทย

» 8 มี.ค. การจ้างงานภาคเอกชน US, ดุลการค้า US, 4Q65 GDP ยุโรปโซน

# WORLD INDEX

Index	2-Day Price Chart	Latest Price	% Change			PER		PBV		Div. Yld.		
			1 Day	1 Week	YTD	22F	23F	22F	23F	22F	23F	
<b>US</b>												
DJIA	Index	33,431.4	0.1%	1.6%	0.9%	17.2x	16.2x	4.1x	3.7x	2.2%	2.3%	
S&P500	Index	4,048.4	0.1%	1.7%	5.4%	18.4x	16.7x	3.6x	3.3x	1.7%	1.9%	
Nasdaq	Index	11,675.7	-0.1%	1.8%	11.6%	26.3x	21.8x	4.4x	4.2x	2.8%	3.0%	
<b>EUROPE</b>												
Stoxx50	Index	4,313.8	0.4%	1.5%	13.7%	12.7x	12.0x	1.7x	1.6x	3.5%	3.8%	
FTSE	Index	7,929.8	-0.2%	-0.1%	6.4%	10.7x	10.6x	1.7x	1.6x	4.1%	4.4%	
CAC40	Index	7,373.2	0.3%	1.1%	13.9%	12.9x	12.2x	1.7x	1.6x	3.2%	3.4%	
DAX	Index	15,653.6	0.5%	1.8%	12.4%	12.4x	12.0x	1.6x	1.4x	3.4%	3.4%	
<b>Asia</b>												
Nikkei (Japan)	Index	28,287.3	0.2%	3.1%	8.4%	16.9x	14.9x	1.6x	1.5x	2.1%	2.3%	
HSKI (Hongkong)	Index	20,603.2	0.2%	3.3%	-4.2%	11.7x	9.7x	1.2x	1.1x	3.3%	3.7%	
SSEC (China)	Index	3,322.0	-0.2%	2.0%	7.5%	12.6x	11.0x	1.4x	1.3x	2.9%	3.1%	
KOSPI (Korea)	Index	2,460.4	-0.1%	2.4%	10.0%	13.2x	9.5x	0.9x	0.8x	2.4%	2.5%	
Taiex (Taiwan)	Index	15,763.5	-1.0%	0.9%	11.5%	12.3x	14.6x	2.1x	2.0x	4.2%	3.8%	
SET (Thai)	Index	1,606.9	-0.4%	-1.7%	-3.7%	15.5x	14.1x	1.5x	1.4x	3.2%	3.4%	
JSX (Indonesia)	Index	6,807.0	-0.1%	-0.7%	-0.6%	14.1x	13.5x	1.3x	0.5x	3.3%	4.1%	
PSEI (Philippines)	Index	6,671.1	0.2%	1.1%	1.6%	14.0x	12.9x	1.6x	1.6x	2.0%	2.2%	
VNI (Vietnam)	Index	1,027.2	0.2%	0.6%	2.0%	9.6x	7.9x	1.5x	1.3x	n.m.	n.m.	
Sensex (India)	Index	60,224.5	0.7%	1.6%	-1.0%	19.8x	16.7x	3.0x	2.6x	1.5%	1.8%	
MSCI AP ex-Japan	Index	526.0	0.5%	2.9%	4.0%	12.7x	13.0x	1.5x	1.4x	3.5%	3.2%	

Source : Bloomberg and MST Research

# COMMODITIES












## PRICE UPDATE

Commodity		2-Day Price Chart	Latest Price	% Change						
				1D	1W	1M	3M	6M	1Y	YTD
<b>Crude Oil</b>										
PGCRDUBA	Dubai	\$/ bbl	82.8	-0.3%	1.0%	7.9%	7.4%	-11.7%	-28.6%	5.3%
CLA Comdty	NYMEX	\$/ bbl	80.5	0.0%	4.5%	4.0%	10.7%	1.8%	-12.1%	0.0%
COA Comdty	BRENT	\$/ bbl	86.2	0.4%	5.0%	6.8%	7.8%	-1.2%	-9.9%	1.1%
<b>Gasoil</b>										
MOGFM925 Index	Singapore Gasoline	\$/ bbl	97.0	1.4%	2.8%	8.7%	17.1%	3.3%	-19.9%	5.0%
FSSGM1	Singapore Diesel	\$/ bbl	107.4	-0.3%	2.9%	14.5%	4.6%	-19.6%	-15.0%	-10.7%
JETKSPOT	Singapore Jet Kerosene	\$/ bbl	106.9	1.5%	2.2%	5.3%	-0.1%	-17.6%	-8.7%	-7.1%
N6SH1805	Singapore Fuel Oil	\$/ bbl	449.0	-1.7%	5.1%	20.5%	19.2%	3.6%	-26.4%	9.6%
LPGSMBNB	US Liquefied Petroleum Gas	cents/gallon	99.8	0.3%	-27.2%	-15.8%	8.5%	-8.7%	-47.5%	-1.7%
<b>Metal</b>										
GCA Comdty	Gold COMEX	\$/oz	1,850.5	-0.2%	0.8%	-1.8%	2.1%	5.6%	-8.5%	0.5%
XAG Curncy	Silver	\$/oz	21.0	0.0%	0.6%	-5.1%	-7.4%	14.0%	-18.0%	-12.1%
LMCADY Comdty	Copper	\$/ MT	8,893.3	-0.7%	1.3%	0.6%	6.1%	14.7%	-16.9%	6.3%
<b>Steel</b>										
CDSPPRAV	China Rebar 25 mm	CNY/MT	4,457.0	0.1%	0.2%	5.6%	14.0%	9.9%	-9.5%	8.0%
CDSPPRAV	China Hot Rolled Sheet	CNY/MT	4,422.0	0.0%	1.1%	6.2%	10.7%	11.1%	-14.4%	6.6%
<b>Coal</b>										
XAA Comdty	Rotterdam	\$/ MT	116.0	-8.1%	-21.7%	-18.2%	-55.8%	-65.9%	-51.8%	-37.6%
XOA Comdty	Richard Bay	\$/ MT	124.0	-6.3%	-14.9%	-21.5%	-50.6%	-61.8%	-52.6%	-31.9%
XWA Comdty	New Castle	\$/ MT	190.9	-4.2%	-4.6%	-19.8%	-48.1%	-48.9%	-12.5%	-38.8%
<b>Dry Bulk</b>										
BDIY Index	BDI Baltic Dry Index	Points	1,211.0	5.8%	29.5%	101.5%	-11.8%	6.9%	-45.8%	-20.1%
BSI58A Index	BSI Baltic Supramax	Points	1,189.0	-0.3%	13.2%	78.3%	2.7%	-19.8%	-55.0%	12.0%
BPIY Index	BPI Baltic Panamax	Points	1,565.0	0.6%	18.8%	80.5%	-5.7%	-0.8%	-46.1%	2.0%
BCI14 Index	BCI Baltic Capesize	Points	1,195.0	19.5%	70.5%	185.2%	-22.4%	64.1%	-26.9%	-47.1%
BHSI Index	BHSI Baltic Handysize Index	Points	584.0	1.6%	13.0%	33.6%	-20.5%	-32.2%	-60.2%	-11.9%
<b>Soft Comdty</b>										
CTA Comdty	Cotton Futures	\$/ lbs	84.7	0.6%	-0.1%	0.7%	0.6%	-13.7%	-9.8%	1.5%
SB1 Comdty	NYMEX Sugar	\$/ lbs	20.9	-0.2%	-5.5%	1.0%	7.6%	16.1%	7.9%	4.1%
RG1 Comdty	R553 Rubber	\$/ kg	161.9	-1.0%	-0.2%	-2.4%	6.4%	11.7%	-28.1%	6.5%
C A Comdty	Corn	cents/bushels	637.0	-0.4%	-1.0%	-6.0%	-0.3%	-6.7%	3.1%	-6.0%
S A Comdty	Soybean	cents/bushels	1,529.0	0.7%	1.1%	1.0%	4.1%	8.6%	9.5%	-0.1%

Source : Bloomberg and MST Research

# BONDS

# and CURRENCY

Bond & Money Market			2-Day Price Chart	Latest Price	% Change						
					1D	1W	1M	3M	6M	1Y	YTD
<b>Volatility</b>											
VIX Index	VIX Index	Index		18.6	0.6%	-11.2%	-4.2%	-16.1%	-30.8%	-41.8%	-14.1%
<b>Bond Yield</b>											
<b>US</b>											
USGG2YR Index	2 Yr	%		4.9	0.2%	1.6%	9.6%	15.0%	42.7%	215.7%	10.6%
USGG10YR Index	10 Yr	%		4.0	0.3%	1.3%	8.1%	16.2%	21.6%	123.8%	2.4%
<b>Japan</b>											
GJGB2 Index	2 Yr	%		(0.0)	-28.6%	-40.6%	-125.0%	-400.0%	40.0%	8.2%	-215.4%
GJGB10 Index	10 Yr	%		0.5	-0.2%	0.0%	0.8%	98.0%	99.6%	243.5%	19.7%
<b>Thailand</b>											
TBDC2Y Index	2 Yr	%		1.9	-0.2%	0.6%	6.7%	9.0%	19.5%	180.4%	16.2%
TBDC10Y Index	10 Yr	%		2.6	-0.7%	1.6%	5.6%	-0.7%	-6.3%	21.6%	-2.0%
<b>Currency</b>											
DXY	Dollar Index	Points		104.4	-0.2%	-0.3%	0.7%	-1.2%	-5.3%	5.8%	0.8%
EURUSD	US\$/Euro	Dollar crosses		1.1	0.0%	1.0%	-0.4%	1.7%	6.8%	-1.6%	-0.2%
GBPUSD	US\$/GBP	Dollar crosses		1.2	0.0%	0.0%	-0.2%	-1.5%	4.2%	-8.3%	-0.5%
USDJPY	Yen/US\$	Dollar crosses		136.0	-0.1%	0.1%	-3.6%	0.4%	5.7%	-15.2%	-3.6%
USDCNY	Yuan/US	Dollar crosses		6.9	-0.4%	0.2%	-2.0%	0.9%	0.3%	-8.8%	-0.5%
USDTHB	THB/US\$	Dollar crosses		34.5	0.0%	2.1%	-2.8%	1.3%	5.6%	-4.3%	0.3%

Source : Bloomberg and MST Research



# ข่าวเด่น

## BJC ดุดันยอดจะพุ่ง 10% กดปุ่มขยายใหญ่อาเซียน (กันหุ้น)

BJC ปีนี้ฟื้นทุกธุรกิจยอดขายต่อสาขาโตแรง 8-10% ไล่ภัยร์ขยายใหญ่อาเซียนตั้งงบ 1.5 หมื่นล้านบาท รุกเปิดสาขาบีกซีทุกขนาดทั้งไทย กัมพูชา และสปป.ลาว เพิ่มช่องทางจัดจำหน่ายสินค้าอุปโภค-บริโภคเข้าสู่ภูมิภาคอาเซียนต่อเนื่อง ปรับปรุงไลน์ผลิตภัณฑ์กลุ่มแพ็คเกจจิ้งสอดคล้อง ESG โบรมชูปักซีเข้าตลาด เป้า 43 บาท



**ความเห็น :** เราคาดว่ากำไรปี 2566 เติบโตประมาณ 14% จากการฟื้นตัวของการบริโภคและการเพิ่มขึ้นของนักท่องเที่ยวซึ่งเป็นบวกต่อบีกซี กลุ่มบรรจุกภัณฑ์ และสินค้าอุปโภคบริโภค ขณะที่ต้นทุนพลังงานและวัตถุดิบเริ่มปรับตัวลดลง **แนะนำ** **ซื้อ** ราคาเป้าหมาย 44.25 บาท

## HUMAN ลั่นโกโต 3 ปีซ้อน องค์กรใหญ่หนุนรายได้ดี (กันหุ้น)

HUMAN วางหมาก 3 ปีจากนี้รายได้โตเฉลี่ยปีละ 20% รับโปรดักต์ใหม่หนุนแถมลุยเจาะตลาดองค์กรข้ามชาติ ปูทางรับทรัพย์ระยะยาว ซีอีโอ "สุนทร เด่นธรรม" เผยบอร์ดไฟเขียวแจกปันผล 0.12 บาทต่อหุ้น กำหนด XD รับทรัพย์ช่วง 8 พฤษภาคมนี้



**ความเห็น :** ในปี 2566 ทาง HUMAN เริ่มขายซอฟต์แวร์ตัวใหม่ที่ชื่อ Workplaze ให้กับลูกค้า ข้อได้เปรียบที่สำคัญของ Workplaze เหมือนเทียบกับซอฟต์แวร์จากยุโรปและอเมริกา คือ 1) ฟีเจอร์ที่สอดคล้องกับกฎหมายแรงงาน และกฎหมายภาษี ของประเทศต่างๆในเอเชีย (localized features) 2) โมดูลการลงเวลาทำงาน (time management) ที่ยืดหยุ่น นอกจากนี้ HUMAN ยังมีพนักงานประจำสาขาในหลายประเทศเพื่อให้บริการงานด้านทรัพยากรบุคคลและมีการดำเนินงานด้าน project implementation ที่ถูกกว่า **เรายังคงแนะนำ "ซื้อ"** ด้วยราคาเป้าหมายอิงวิธี DCF ที่ 14.10 บาท

# NVDR

## BUY

### Daily: Top 10 NVDR Net Buy Value

Note: Unit: Million Baht

Stock	3-Mar-23	2-Mar-23	1-Mar-23	28-Feb-23	27-Feb-23
1 PTT	780.5	-80.0	-949.7	-170.1	-161.2
2 BBL	157.7	287.3	-5.8	-67.5	153.7
3 KBANK	141.3	-57.0	-28.9	91.1	164.5
4 HANA	118.7	11.1	75.4	373.6	13.5
5 SAWAD	109.9	-31.8	53.9	20.1	66.4
6 GULF	100.6	-9.1	-160.1	36.8	-53.4
7 BJC	96.0	31.6	-11.2	-14.5	21.7
8 MAKRO	73.3	130.0	153.9	90.3	71.3
9 TU	72.4	-115.5	0.6	-88.0	8.5
10 TASCO	68.4	36.2	153.4	60.2	57.0

### Weekly: Top 10 NVDR Net Buy Value

Stock	WTD	-2nd Wk	-3rd Wk	-4th Wk	-5th Wk
1 CPALL	693.0	492.8	174.4	-155.7	941.4
2 HANA	592.4	161.4	103.9	395.4	51.0
3 BBL	525.3	267.3	172.1	120.5	-855.9
4 MAKRO	518.9	179.3	252.8	-78.9	39.2
5 SCC	497.2	-192.3	117.4	147.3	234.3
6 TOP	454.2	-441.5	-140.3	113.7	-81.2
7 TASCO	375.3	588.4	125.8	29.0	55.4
8 PTTEP	344.1	-341.8	-666.3	555.8	-1,950.2
9 KBANK	311.0	-878.5	52.7	-1,184.2	-663.1
10 MINT	259.9	425.8	39.5	292.0	234.1

Source : SETSMART and MST Research



# NVDR SELL

## Daily: Top 10 NVDR Net Sell Value

Note: Unit: Million Baht

	Stock	3-Mar-23	2-Mar-23	1-Mar-23	28-Feb-23	27-Feb-23
1	DELTA	-500.6	190.0	256.7	20.3	-185.0
2	ADVANC	-352.9	17.5	-317.9	-212.3	-50.2
3	EA	-216.4	145.9	-139.9	164.7	14.6
4	PTTEP	-186.9	-97.8	-18.3	463.2	183.9
5	BH	-131.3	32.5	-65.7	65.4	-134.2
6	HMPRO	-130.3	-13.1	-12.1	43.4	-14.9
7	CPN	-101.8	-94.3	-66.3	191.8	11.6
8	PTTGC	-96.4	101.4	-58.1	-13.0	-49.8
9	BEM	-92.7	-105.4	-158.7	-113.2	-16.1
10	BDMS	-91.9	64.0	148.9	225.8	-238.5

## Weekly: Top 10 NVDR Net Sell Value

	Stock	WTD	-2nd Wk	-3rd Wk	-4th Wk	-5th Wk
1	PTT	-580.3	-759.1	-177.2	-291.6	-3.9
2	BEM	-486.1	130.7	-87.0	-43.3	120.3
3	INTUCH	-485.1	-293.6	339.8	-5.3	-86.7
4	BANPU	-479.9	485.8	939.7	-134.1	-252.0
5	KKP	-362.9	-275.4	-472.3	-268.5	-226.7
6	BCP	-339.7	-317.8	-113.1	-58.8	-60.3
7	CPF	-291.4	18.6	184.3	-200.3	-328.8
8	IVL	-243.3	1.9	163.9	27.3	-151.5
9	BH	-233.3	226.8	268.7	-443.0	-188.7
10	DELTA	-218.7	-457.0	-28.6	-1,757.7	2,249.9

Source : SETSMART and MST Research

ชื่อย่อหลักทรัพย์	ชื่อผู้บริหาร	ประเภทหลักทรัพย์	วันที่ได้มา/ จำหน่าย	จำนวน	ราคา	วิธีการได้มา/ จำหน่าย
GREEN	นาย พิสิทธิ์ วัฒนอมตฤง	หุ้นสามัญ	28/02/2566	100,000	1.12	ซื้อ
GREEN	นาย พิสิทธิ์ วัฒนอมตฤง	หุ้นสามัญ	01/03/2566	62,500	1.13	ซื้อ
GREEN	นาย พิสิทธิ์ วัฒนอมตฤง	หุ้นสามัญ	02/03/2566	<del>100,000</del> Revoked by Reporter	1.12	ซื้อ
GREEN	นาย พิสิทธิ์ วัฒนอมตฤง	หุ้นสามัญ	02/03/2566	137,500	1.13	ซื้อ
GULF	นาง ไชยิกา สุขภิรมย์เกษม	หุ้นสามัญ	27/02/2566	550,000	-	โอน
GULF	นาง ไชยิกา สุขภิรมย์เกษม	หุ้นสามัญ	27/02/2566	550,000	-	รับโอน
OMAN	พลเอกฉวง สุนทรฤท สุนทรภัก	หุ้นสามัญ	02/03/2566	50,000	2.2	ซื้อ
OMAN	พลเอกฉวง สุนทรฤท สุนทรภัก	หุ้นสามัญ	03/03/2566	50,000	2.16	ซื้อ
OPI	นาย พิธิ ดึงเดชวงษ์	หุ้นสามัญ	03/03/2566	160,000	3.12	ซื้อ
SUPER	นาย จอห์นพีดี โสภางะ	หุ้นสามัญ	02/03/2566	10,007,300	0.54	ซื้อ
SAPPE	นาง กัญญา ช่อมณี	หุ้นสามัญ	02/03/2566	10,000	49.5	ซื้อ
SA	นาย ชวรงค์ สันตผลชัยกุล	หุ้นสามัญ	02/03/2566	102,300	7.21	ซื้อ
SIMAT	นาย บุญเลิศ เขียวพรชัย	หุ้นสามัญ	02/03/2566	150,700	2.19	ซื้อ
TMT	นาย ประจวบ สันตวงษ์กุล	หุ้นสามัญ	02/03/2566	5,000	7.36	ซื้อ
TNR	นางสาว ศรัณย์พร ธาราวัฒนโรจน์	หุ้นสามัญ	02/03/2566	30,000	9.7	ซื้อ
TFG	นาย วัชรินทร์ เขียวสนมบุรณศิริ	หุ้นสามัญ	28/02/2566	54,900	5.3	ซื้อ
TFG	นาย วัชรินทร์ เขียวสนมบุรณศิริ	หุ้นสามัญ	02/03/2566	21,900	5.3	ซื้อ
TSR	นาย เสกสรรค์ ศรีจ้อย	หุ้นสามัญ	02/03/2566	50,000	3.84	ซื้อ

Source : WWW.SEC.OR.TH

ชื่อย่อหลักทรัพย์	ชื่อผู้บริหาร	ประเภทหลักทรัพย์	วันที่ได้รับ/จ่าย	จำนวน	ราคา	วิธีการได้รับ/จ่าย
TSR	นาย เกรียงศักดิ์ เจริญวงศ์	หุ้นสามัญ	02/03/2566	30,000	3.86	ซื้อ
TSR	นาย เกรียงศักดิ์ เจริญวงศ์	หุ้นสามัญ	02/03/2566	30,000	3.82	ซื้อ
TSR	นาย เกรียงศักดิ์ เจริญวงศ์	หุ้นสามัญ	02/03/2566	230,000	3.78	ซื้อ
TSR	นาย เกรียงศักดิ์ เจริญวงศ์	หุ้นสามัญ	02/03/2566	80,000	3.8	ซื้อ
TSR	นาย เกรียงศักดิ์ เจริญวงศ์	หุ้นสามัญ	02/03/2566	80,000	3.74	ซื้อ
TSR	นาย เกรียงศักดิ์ เจริญวงศ์	หุ้นสามัญ	02/03/2566	50,000	3.76	ซื้อ
BJCHI	นาย ศล สิงห์	หุ้นสามัญ	28/02/2566	521,500	1.79	ขาย
BJCHI	นาย ศล สิงห์	หุ้นสามัญ	01/03/2566	3,466,500	1.8	ขาย
BJCHI	นาย ศล สิงห์	หุ้นสามัญ	02/03/2566	2,000,100	1.79	ขาย
BIS	นาย สมวัฒน์ ศงสงวณิชกุล	หุ้นสามัญ	02/03/2566	10,000	7.9	ซื้อ
PG	นาย ศิรภักดิ์ โสภณวัฒนา	หุ้นสามัญ	02/03/2566	21,000	8.12	ซื้อ
PEACE	นาย ชูพงษ์ พรประภา	หุ้นสามัญ	02/03/2566	48,700	4.5	ซื้อ
PSG	นาย ชัยยศ ชินวณิชกุล	หุ้นสามัญ	28/02/2566	500,000	1.18	ขาย
MBAX	นาย พิฑูรย์ เด็ดดี	Warrant	02/03/2566	40,000	1.6	ขาย
MAJOR	นาย วิภา พูลสวัสดิ์กมล	หุ้นสามัญ	02/03/2566	200,000	17.28	ซื้อ
MINT	นาย จอห์น สก็อต ไชยนิล	Warrant	28/02/2566	122,825	12.1	ขาย
MINT	นาย จอห์น สก็อต ไชยนิล	Warrant	28/02/2566	68,462	5.7	ขาย
MINT	นาย จอห์น สก็อต ไชยนิล	Warrant	28/02/2566	37,186	5.64	ขาย

Source : WWW.SEC.OR.TH

(ต่อ)

ชื่อบริษัท	ชื่อผู้บริหาร	ประเภทหลักทรัพย์	วันที่ได้รับ/ ชำระ	จำนวน	ราคา	วิธีการได้รับ/ ชำระ
MINT	นาย จอห์น สก็อต ไชนิค	Warrant	02/03/2566	13,400	5.23	ขาย
UVAN	นาย สันติ สอนยศ	หุ้นสามัญ	03/03/2566	20,000	8.65	ขาย
WARRIX	นาย สภา ตั้งวันศิริ	หุ้นสามัญ	02/03/2566	50,000	9.9	ซื้อ
STP	นาย นิศากร อิมวัฒน์	หุ้นสามัญ	01/03/2566	43,900	11.98	ซื้อ
SLP	นาย สมชัย สันติสุขกุล	หุ้นสามัญ	01/03/2566	2,000	0.58	ซื้อ
SIRI	นาย สุกนิช อิมวัฒน์	หุ้นสามัญ	01/03/2566	150,000	1.93	ซื้อ
SIRI	นาย สุกนิช อิมวัฒน์	หุ้นสามัญ	02/03/2566	520,000	1.91	ซื้อ
SIRI	นาย สุกนิช อิมวัฒน์	หุ้นสามัญ	02/03/2566	150,000	1.9	ซื้อ
HTC	พันเอก พิศ วัฒนกุล	หุ้นสามัญ	02/03/2566	350,000	31.51	ขาย
EP	นาย ชูกร ธีรสุภักฤต	หุ้นสามัญ	01/03/2566	200,000	3.57	ซื้อ
EP	นาย ชูกร ธีรสุภักฤต	Warrant	01/03/2566	140,000	0.3	ซื้อ
EKH	นาย เมธา วัฒนโชค	หุ้นสามัญ	02/03/2566	10,000	8.05	ซื้อ
EKH	นาย ชุกชีพรดี ตั้งสิงห์ทอง	หุ้นสามัญ	02/03/2566	25,000	8.02	ซื้อ
SAF	นาย พิสิษฐ์ อธิษเดชวงษ์	หุ้นสามัญ	01/03/2566	127,400	1.85	ซื้อ
SAF	นาย พิสิษฐ์ อธิษเดชวงษ์	หุ้นสามัญ	02/03/2566	77,800	1.87	ซื้อ
STC	นาย สุรสิทธิ์ อธิษเดชวงษ์	หุ้นสามัญ	02/03/2566	142,700	0.79	ขาย
STC	นาย สุรสิทธิ์ อธิษเดชวงษ์	หุ้นสามัญ	02/03/2566	92,100	0.78	ซื้อ
ASW	นาย ปิณฑุภา เนิบพิทวงศ์	หุ้นสามัญ	27/02/2566	415,700	8.3	ขาย

Source : WWW.SEC.OR.TH

# การเปลี่ยนแปลงการถือ หลักทรัพย์ผู้บริหาร (แบบ 59)

ชื่อหลักทรัพย์	ชื่อผู้บริหาร	ประเภทหลักทรัพย์	วันที่โอน/ชำระ	จำนวน	ราคา	วิธีการโอน/ชำระ
OSP	นาย วัฒน ใจสมุทรศาสตร์	หุ้นสามัญ	28/02/2566	16,000,000	32	โอน

Source : WWW.SEC.OR.TH

# Calendar

SUNDAY MONDAY TUESDAY WEDNESDAY THURSDAY FRIDAY SATURDAY



## ปฏิทินหุ้น มี.ค. 66 (ต่อ)

Monday 6	Tuesday 7	Wednesday 8	Thursday 9	Friday 10
	AMANAH : XD@0.20	25 : XD@0.20	ALLY : XD@0.173	CMC : XD@0.00423 หุ้นปันผล 27:1
	BIZ : XD@0.20	AMA : XD@0.25	APURE : XD@0.05	CSC : XD@2.20
	DMT : XD@0.38	ARIP : XD@0.0215	BKD : XD@0.06	CSC-P : XD@3.70
	EBANK : XD@0.32	ASN : XD@0.0267	BKI : XD@5.00	DDD : XD@0.30
	ENY : XD@2.00	ASP : XD@0.13	BOFFICE : XD@0.1730	EA : XD@0.30
	GAHREIT : XD@0.30	BAREIT : XD@0.2451	CHIC : XD@0.0025	HARN : XD@0.13
	GFPT : XD@0.20	BDM5 : XD@0.30	CPW : XD@0.08	HL : XD@0.18
	GROREIT : XD@0.30	BEM : XD@0.12	FMT : XD@2.75	KJL : XD@0.63 หุ้นปันผล 1:1
	KTBSTMR : XD@0.1777	BROCK : XD@0.01	FSMART : XD@0.16	MTI : XD@6.18
	LUXF : XD@0.20	BUI : XD@0.50 หุ้นปันผล 10 : 1	FTI : XD@0.06	PLUS : XD@0.13
	RABBIT : ฟาร์มโคนม 3.20 "ฟาร์มใหม่" 1.40	B-WORK : XD@0.1771	GBX : XD@0.077	S : XD@0.02
		CEN-W5 : แจ้งใช้สิทธิ์ 8 - 14 มี.ค. 66 1 : 1@2.14	ICN : XD@0.10	SVOA : XD@0.071
		COM7 : XD@0.75	KK : XD@0.025	SVOA-P : XD@0.071
		CPN : XD@1.15	KUN : XD@0.03	SYMC : XD@0.0935
		DOHOME : XD@0.00694444445 หุ้น	LST : XD@0.19	TCCC : XD@1.40
		DREIT : XD@0.4006	M-II : XD@0.15	TTI : XD@1.00
		MBAX-W2 : แจ้งใช้สิทธิ์ 8 - 14 มี.ค. 66 1 : 1@3.00	MNIT : XD@0.02	VCOM : XD@0.18
		ITNS : XD@0.12	MNIT2 : XD@0.06	VIH : XD@0.45
		KIAT : XD@0.02	MNRF : XD@0.015	WHAIR : XD@0.1218
		LHHOTEL : XD@0.4500	MSC : XD@0.40	WPH : XD@0.11

Source : MST

# Calendar

SUNDAY MONDAY TUESDAY WEDNESDAY THURSDAY FRIDAY SATURDAY



## ปฏิทินหุ้น มี.ค. 66

Monday 6	Tuesday 7	Wednesday 8	Thursday 9	Friday 10
		LHFP : XD@0.13000 LHSC : XD@0.1100 MEGA : XD@0.85 NKI : XD@1.00 หุ้นมีเดีย 36 : 1 NDR : XD@0.02 OGC : XD@0.57 RWI-W3 : เองใจอิน8 8 - 14 มี.ค. 66 1 : 1@1.50 QHHR : XD@0.1500 QHPF : XD@0.15 SAF : XD@0.035 SAT : XD@1.12 SFT : XD@0.07 SDC-W1 : เองใจอิน8 8 - 14 มี.ค. 66 1 : 1@0.50 SONIC : XD@0.11 STOWER-W4 : เองใจอิน8 8 - 14 มี.ค. 66 1 : 1@0.06 TEAM : XD@0.20 TK : XD@0.42 TPIPL : XD@0.07 TPIPP : XD@0.03 TTW : XD@0.30 WHART : XD@0.1265 WICE : XD@0.44	M-STOR : XD@0.10 NC : XD@0.14 NCH : XD@ 0.11 NVD : XD@0.06 PQ5 : XD@0.15 PSH : XD@0.65 PTG : XD@0.20 RJH : XD@0.50 SCP : XD@0.15 SE : XD@0.0.04021456995 หุ้นมีเดีย 27 : 1 SECURE : XD@0.30 SIS : XD@1.20 SISB : XD@0.16 SPRC : XD@0.15 STC : XD@0.025 SUSCO : XD@0.20 SVT : XD@0.05 SYNEX : XD@0.52 TEKA : XD@0.13 TPRIME : XD@0.093 UAC : XD@0.12 UEC : XD@0.03 UPOIC : XD@0.45 UTP : XD@0.27 UVAN : XD@0.70 WORK : XD@0.13 YONG : XD@0.08	

Source : MST

# APPENDIX I : TERMS FOR PROVISION OF REPORT, DISCLOSURES AND DISCLAIMERS

รายงานฉบับนี้ ถูกจัดทำขึ้นเพื่อเผยแพร่ และเพื่อเป็นการให้ข้อมูลเท่านั้น มิใช่การชักจูงให้ซื้อหรือขายหุ้นที่กล่าวถึงในรายงานนี้ นักลงทุนควรพึงตระหนักไว้เสมอว่า มูลค่าของหุ้นอาจมีความผันผวน มีการเพิ่มขึ้นและลดลงได้ตลอดเวลา ความเห็น หรือคำแนะนำต่าง ๆ จัดทำขึ้นบนพื้นฐานของเทคนิค และปัจจัยพื้นฐาน ซึ่งอาจมีความแตกต่างกับการประเมินมูลค่าที่เหมาะสมจากเทคนิค อาจใช้วิธีการที่แตกต่างจากวิธีการวิเคราะห์ซึ่งปัจจัยพื้นฐาน โดยขึ้นอยู่กับปัจจัยทางด้านราคา และมูลค่าของหุ้น ซึ่งแตกต่างจากวิธีการวิเคราะห์ซึ่งปัจจัยพื้นฐาน ดังนั้นผลตอบแทนของนักลงทุนจึงอาจต่ำกว่าที่คาดหมายได้ และผลตอบแทนจากการลงทุนในอดีตไม่สามารถสะท้อนถึงผลตอบแทนในอนาคตได้ ทบทวนราคาหุ้นไม่ได้มีจุดประสงค์เพื่อแนะนำการลงทุนเพื่อบุคคลใดเป็นการเฉพาะ และเพื่อวัตถุประสงค์เฉพาะเจาะจงต่อการลงทุน ฐานทางการเงิน และความต้องการส่วนบุคคลของนักลงทุนที่ได้รับหรืออ่านบทวิเคราะห์ฉบับนี้ เพราะฉะนั้น นักลงทุนจึงควรใช้วิจารณญาณ ในการอ่านบทวิเคราะห์ฉบับนี้ การจัดทำรายงานฉบับนี้ ได้จัดทำขึ้นมาจากแหล่งข้อมูลที่ได้รับการยอมรับว่ามีคุณภาพดี แต่ไม่ได้เป็นการรับรองจาก Maybank Investment Bank Berhad และ(บริษัทย่อยและในเครือ (รวมเรียก “Maybank IBG” ผลิตตามมากังในส่วนของความแม่นยำ หรือเรียบเรียงข้อมูลจึงไม่ได้เป็นการรับประกันความถูกต้องของข้อมูล Maybank IBG ดังนั้น Maybank IBG และ เจ้าหน้าที่, กรรมการ, บริษัทร่วม และหน่วยงานที่เกี่ยวข้อง และ/หรือพนักงาน รวมถึงคำว่า “Representatives” จะไม่มีส่วนรับผิดชอบต่อการสูญเสียต่าง ๆ ที่เกิดขึ้นทั้งทางตรงหรือทางอ้อมจากการใช้รายงานฉบับนี้ ข้อมูล, ความเห็น และคำแนะนำที่ปรากฏอยู่ในบทวิเคราะห์ฉบับนี้อาจมีการเปลี่ยนแปลงได้ตลอดเวลา โดยไม่ต้องแจ้งให้ทราบล่วงหน้า นักวิเคราะห์นี้อาจมีการคาดการณ์ผลการดำเนินงานล่วงหน้า ซึ่งส่วนใหญ่จะเห็นได้จากการใช้คำต่างๆ เหล่านี้ เช่น “คาดว่า” “เชื่อว่า” “คาดการณ์ว่า” “มีแนวโน้มว่า” “มีแนวโน้มว่า” “ประมาณการ” หรือ การอธิบายว่า เหตุการณ์นี้ “อาจ” เกิดขึ้น หรือ เหตุการณ์นี้ “เป็นไปได้” ที่จะเกิดขึ้น เป็นต้น การคาดการณ์ล่วงหน้า จะอยู่บนพื้นฐานของสมมติฐานที่ตั้งขึ้นและอาจอิงบนข้อมูลในปัจจุบัน และขึ้นอยู่กับความเสี่ยงและความไม่แน่นอนที่จะทำให้เกิดผลต่างจากที่แท้จริงแตกต่างไปจากที่คาดการณ์ไว้ได้อย่างมีนัยยะสำคัญ นักลงทุนจึงไม่ควรใช้การคาดการณ์ล่วงหน้าเป็นหลักในการตัดสินใจลงทุนเกี่ยวกับบทวิเคราะห์ทุกฉบับหรือจาก Maybank IBG ไม่ได้เป็นการรับประกันการปรับปรุงรายการ หากมีข้อมูลใหม่หรือเหตุการณ์ที่คาดคิดขึ้น Maybank IBG รวมถึงเจ้าหน้าที่, กรรมการ และพนักงาน ซึ่งรวมถึงหน่วยงานที่เกี่ยวข้องกับการจัดทำ หรือการเผยแพร่บทวิเคราะห์ฉบับนี้ อาจมีส่วนร่วม หรือมีสิทธิลงทุนในหุ้นตัวนี้ หรือ มีส่วนได้เสียต่างๆ กับผู้ที่ออกหลักทรัพย์ นอกจากนี้ราคาหุ้นอาจเคลื่อนไหวไปตามสิ่งที่เสนอในบทวิเคราะห์นี้ Maybank IBG มีสิทธิ์ใช้ข้อมูลในรายงานนี้ ก่อนที่รายงานนี้จะถูกเผยแพร่หรืออภิปรายต่อหน้าผู้ถือหุ้นหรือผู้เกี่ยวข้องรับรองเท่านั้น กรรมการ, เจ้าหน้าที่ และ/หรือพนักงานของ Maybank IBG ท่านหนึ่งท่านใด หรือมากกว่าหนึ่งท่าน สามารถเป็นกรรมการในบริษัทจดทะเบียนนี้ได้

บทวิเคราะห์ฉบับนี้ถูกทำขึ้นมาเพื่อลูกค้าของ Maybank IBG และห้ามนำไปแก้ไข ดัดแปลง แจกจ่าย และนำไปจัดทำใหม่ ไม่ว่าจะเป็นบางส่วน หรือเต็มฉบับ หากไม่ได้รับอนุญาตจาก Maybank IBG เป็นบางส่วนแล้ว ทั้งนี้ Maybank IBG และตัวแทนที่เกี่ยวข้อง จะไม่รับผิดชอบต่อการเปลี่ยนแปลงตามมาจากการกระทำของบุคคลที่ 3 ที่กระทำซึ่งถูกห้ามดังกล่าว

บทวิเคราะห์ฉบับนี้ไม่ได้ทำขึ้นมาโดยตรง หรือมีจุดประสงค์เพื่อการแจกจ่าย หรือถูกใช้โดยสาธารณชนทั่วไป หรือประชาชนทั้งหมดที่อาศัยในประเทศท้องถิ่นที่ออกหลักทรัพย์นี้ หรือในท้องถิ่น เมือง หรือประเทศอื่น ๆ ที่กฎหมายในประเทศนั้นไม่อนุญาต บทวิเคราะห์ฉบับนี้ทำขึ้นมาเพื่อการใช้ในประเทศที่กฎหมายอนุญาตเท่านั้นหลักทรัพย์นี้อาจไม่ได้ถูกรับรองการซื้อขายโดยกฎหมายทุกกฎหมาย หรือทำการซื้อขายได้สำหรับนักลงทุนประเภท นักลงทุนควรใช้วิจารณญาณอย่างสูงในการดำเนินการคำแนะนำ หรือคำแนะนำต่าง ๆ ที่กล่าวไว้ข้างต้นมาซึ่ง เนื่องจากความแตกต่างทางวัฒนธรรมของแต่ละบุคคล และระยะเวลาในการได้รับบทวิเคราะห์นี้

มาเลเซีย  
ความเห็นหรือคำแนะนำที่ปรากฏในบทวิเคราะห์ฉบับนี้เป็นภาระรับผิดชอบจากด้านเทคนิค และปัจจัยพื้นฐาน โดยความเห็นทางด้านเทคนิคอาจมีความแตกต่างจากปัจจัยพื้นฐาน เนื่องจากการประเมินด้านเทคนิคได้ใช้วิธีที่แตกต่างกัน โดยมุ่งเน้นข้อมูลด้านราคา และปริมาณการซื้อขายของหลักทรัพย์ที่ Bursa Malaysia Securities Berhad วิเคราะห์หลักทรัพย์  
สิงคโปร์

รายงานฉบับนี้จะทำขึ้นบนพื้นฐานและข้อมูลที่เกิดขึ้น ซึ่งอาจมีการเปลี่ยนแปลงได้ บริษัท Maybank Research จำกัด (“MRPL”) ในสิงคโปร์ไม่มีเจตนาที่จะต้องปรับปรุงข้อมูลต่างๆ ให้แก่ผู้รับข้อมูลนี้ การเผยแพร่ในสิงคโปร์ ผู้รับรายงานฉบับนี้จะติดต่อกับ MRPL ในสิงคโปร์ ทั้งในแง่ของการแนะนำ หรือเกี่ยวข้องกับรายงานฉบับนี้ หากผู้รับรายงานฉบับนี้ไม่ได้เป็นนักลงทุน, ผู้เชี่ยวชาญทางการเงิน หรือ นักลงทุนประเภทสถาบัน (จำกัดความใน Section 4A ตามกฎหมาย Singapore Securities and Futures) ทั้งนี้ MRPL จะรับผิดชอบบนเนื้อหาที่ปรากฏในรายงานฉบับนี้ แต่เป็นการรับผิดชอบที่จำกัดความเช่นตามกฎหมายที่กำหนด

ไทย  
เว้นแต่จะได้รับอนุญาตเป็นการเฉพาะ ไม่ว่าส่วนใดส่วนหนึ่งของรายงานฉบับนี้ ไม่อนุญาตให้มีการคัดลอก จัดทำสำเนา ลอกเลียน หรือในความหมายที่ใกล้เคียง หรือการเผยแพร่ด้วยตนเองโดยไม่ได้รับอนุญาตในลายลักษณ์อักษรเป็นการล่วงหน้าจากบริษัท หลักทรัพย์เมย์แบงก์ (ประเทศไทย) จำกัด (มหาชน) ทั้งนี้ บริษัท หลักทรัพย์เมย์แบงก์ (ประเทศไทย) จำกัด (มหาชน) (“MST”) จะไม่รับผิดชอบต่อผลที่ตามมาจากการกระทำของบุคคลที่ 3 ที่กระทำซึ่งถูกห้ามดังกล่าว

ฝ่ายวิจัยหลักทรัพย์ของ เมจ. หลักทรัพย์ เมย์แบงก์ (ประเทศไทย) มี 2 ทีม คือ ฝ่ายวิจัย สำหรับนักลงทุนในประเทศ (MST Retail Research) และ ฝ่ายวิจัยนักลงทุนสถาบันต่างประเทศ (MST Institutional Research) อันมีผลพวงจากลักษณะที่แตกต่างในด้าน ลักษณะผู้ลงทุน วัตถุประสงค์ และ กลยุทธ์ ทำได้คำแนะนำ และ/หรือ ราคาเป้าหมายที่มีความแตกต่างกัน โดย MST Retail Research มีวัตถุประสงค์ที่จะทำบทวิเคราะห์เพื่อสนับสนุนข้อมูลการลงทุนแก่นักลงทุนในประเทศ (ท่านสามารถดูรายละเอียดได้จาก <http://kellive.maybank-ke.co.th>) ในขณะที่ MST Institutional Research สำหรับนักลงทุนสถาบันต่างประเทศเท่านั้น ทั้งนี้ MST Retail Research จัดทำทั้งรายงานฉบับภาษาไทยและภาษาอังกฤษ โดยฉบับภาษาอังกฤษของรายงานฉบับนี้เป็นฉบับแปลของบทวิเคราะห์ภาษาไทย

MST ของลงสมัครในการเผยแพร่รายงานบทวิเคราะห์ของ MST Retail Research แก่นักลงทุนสถาบันที่เข้ามา อย่างไรก็ตาม บทวิเคราะห์บางส่วนจาก MST Retail Research ซึ่งจัดทำเป็นภาษาไทยก่อนอาจถูกแปลเป็นภาษาอังกฤษ ดังนั้นความล่าช้าอาจเกิดขึ้นในการส่งรายงานบทวิเคราะห์ฉบับภาษาอังกฤษให้กับนักลงทุนสถาบัน

MST อาจมีธุรกิจที่เกี่ยวข้องกับ หรือ มีความเป็นไปได้ที่จะเป็นผู้ออกตราสารอนุพันธ์ Derivatives Warrants บนหลักทรัพย์ที่ปรากฏอยู่ในบทวิเคราะห์ฉบับนี้ ดังนั้นนักลงทุนควรใช้วิจารณญาณพิจารณาถึงประเด็นนี้ ก่อนตัดสินใจลงทุน ทั้งนี้ MST หน่วยงานที่เกี่ยวข้อง กรรมการ และ/หรือ พนักงาน อาจมีส่วนเกี่ยวข้อง และ/หรือ การเป็นผู้รับประกันการจัดจำหน่ายในหลักทรัพย์ที่ปรากฏในรายงานฉบับนี้ การเปิดเผยผลการสำรวจของสมาคมผู้ประเมินราคาหลักทรัพย์ (IOD) ในเรื่องการกำกับดูแลกิจการ (Corporate Governance) นี้ เป็นการดำเนินการตามนโยบายของสำนักงานคณะกรรมการกำกับหลักทรัพย์และตลาดหลักทรัพย์ โดยกรมสำรวจ IOD เป็นการสำรวจและประเมินจากข้อมูล ของบริษัทจดทะเบียนในตลาดหลักทรัพย์แห่งประเทศไทย และตลาดหลักทรัพย์ เอ็มเอไอ ที่มีการเปิดเผยต่อสาธารณะ และเป็นข้อมูลที่ผู้ลงทุนทั่วไปสามารถเข้าถึงได้ ดังนั้น ผลการสำรวจดังกล่าวจึงเป็นการนำเสนอในมุมมองของบุคคลภายนอก โดยไม่ได้เป็นการประเมินการปฏิบัติ และมีได้มีการใช้ข้อมูลภายใน ในการประเมิน อนึ่ง ผลการสำรวจดังกล่าว เป็นผลการสำรวจ ณ วันที่ปรากฏในรายงานการกำกับดูแลกิจการ บริษัทจดทะเบียนไทยเท่านั้น ดังนั้น ผลการสำรวจ จึงอาจเปลี่ยนแปลงได้ภายหลังวันดังกล่าว ทั้งนี้ บริษัทหลักทรัพย์ เมย์แบงก์ (ประเทศไทย) จำกัด (มหาชน) มิได้ยืนยันหรือรับรองถึงความถูกต้องของ ผลการสำรวจดังกล่าวแต่อย่างใด

การเปิดเผยการประเมินดัชนีชี้วัดความเสี่ยงด้านการป้องกันการมีส่วนร่วมกับการทุจริตคอร์รัปชัน (Anti-corruption Progress Indicators) ของบริษัทจดทะเบียนในตลาดหลักทรัพย์แห่งประเทศไทย ที่จัดทำโดยสถาบันที่เกี่ยวข้องซึ่งมีการเปิดเผยโดยสำนักงานคณะกรรมการกำกับหลักทรัพย์และตลาดหลักทรัพย์นี้ เป็นการดำเนินการตามนโยบายและตามแผนพัฒนาความยั่งยืนสำหรับบริษัทจดทะเบียนในตลาดหลักทรัพย์ เอ็มเอไอ สถาบันที่เกี่ยวข้องอาจใช้ข้อมูลที่รับจากบริษัทจดทะเบียนตามที่บริษัทจดทะเบียนได้เปิดเผยต่อสาธารณะในแบบแสดงรายการข้อมูลประจำปี (แบบ S6-1) รายงานประจำปี (แบบ S6-2) หรือในเอกสารหรือรายงานอื่นที่เกี่ยวข้องของบริษัทจดทะเบียนนั้น แล้วแต่กรณี ดังนั้น ผลการประเมินดังกล่าวจึงเป็นการนำเสนอในมุมมองของสถาบันที่เกี่ยวข้องซึ่งเป็นผู้ประเมินภายนอก โดยมิได้เป็นการประเมินการปฏิบัติของบริษัทจดทะเบียนในตลาดหลักทรัพย์แห่งประเทศไทย และมีได้ใช้ข้อมูลภายในเพื่อการประเมินเนื่องจากผลการประเมินดังกล่าวเป็นเพียงผลการประเมินเท่านั้น ดังนั้น ผลการประเมินจึงอาจเปลี่ยนแปลงได้ภายหลังวันดังกล่าว หรือรับรองความถูกต้องครบถ้วนของผลประเมินดังกล่าวแต่อย่างใด

สหรัฐอเมริกา  
บทวิเคราะห์ฉบับนี้จัดทำขึ้นเพื่อเผยแพร่ในสหรัฐฯ (“US”) สำหรับลูกค้าสถาบันในสหรัฐฯ เป็นสำคัญ (ตามคำนิยามใน Rule 15a-6 ภายใต้กฎหมาย Securities Exchange Act of 1934) โดย Maybank Securities USA Inc (“MSUS”) เท่านั้น ซึ่งถือเป็น Broker-Dealer ที่ได้รับการขึ้นทะเบียนในสหรัฐฯ (ตามกฎหมาย Section 15 ของ Securities Exchange Act of 1934) ทั้งนี้ความรับผิดชอบในการเผยแพร่รายงานฉบับนี้ อยู่ภายใต้ Maybank MSUS ในสหรัฐฯ เท่านั้น รายงานฉบับนี้ไม่สามารถจัดส่งถึงท่านได้ หาก Maybank IBG ไม่อนุญาต หรือภายใต้ข้อกำหนดของกฎหมายหรือหลักการกำกับดูแลกิจการที่ห้ามการจัดส่งถึงท่านได้ ทั้งนี้ผู้ได้รับรายงานฉบับนี้จะต้องทำความเข้าใจด้วยว่า MSUS ไม่ได้เสนอบทวิเคราะห์นี้ภายใต้หลักเกณฑ์ของการลงทุนที่เกี่ยวข้องกับกฎหมาย และหลักการกำกับดูแลกิจการ

อังกฤษ  
เอกสารฉบับนี้ถูกเผยแพร่โดย บริษัท Maybank Securities (London) จำกัด (“MSUK”) ซึ่งได้รับอนุญาตและอยู่ภายใต้การกำกับดูแลของ The Financial Services Authority และ Informational Purposes เท่านั้น เอกสารฉบับนี้ไม่ได้มีเจตนาที่จะเผยแพร่แก่บุคคลที่ถูกจำกัดความเป็นนักลงทุนรายย่อย (Retail Client) ตามความหมายของ The Financial Services and Markets Act 2000 ภายในประเทศอังกฤษ ข้อสรุปใดๆ ที่เกิดจากบุคคลที่ 3 เพื่อเป็นความสนใจแก่ผู้ได้รับเอกสารฉบับนี้เท่านั้น ทั้งนี้บริษัทฯ มิได้มีส่วนรับผิดชอบต่อความเสียหาย หรือความถูกต้องดังกล่าว และการเข้าถึงข้อมูลดังกล่าวเป็นความเสี่ยงของผู้รับเอกสารเท่านั้น นอกจากนี้ผู้รับเอกสารฉบับนี้ควรปรึกษาที่ปรึกษาทางภาษีของตนเองเพื่อให้เกิดความถูกต้องในการแสวงหาข้อมูลดังกล่าว เพราะเอกสารฉบับนี้ไม่ได้ประเมินถึงกฎหมายเฉพาะทาง, ภาษี หรือที่ปรึกษาทางด้านภาษี

DISCLOSURES  
Legal Entities Disclosures  
มาเลเซีย: เอกสารฉบับนี้จัดทำและเผยแพร่ในประเทศมาเลเซีย โดย Maybank Investment Bank Berhad (15938-H) ซึ่งเป็นในกลุ่มเดียวกับ Bursa Malaysia Berhad และเป็นผู้ถือใบอนุญาต Capital Market and Services ที่ออกโดย The Securities Commission ในประเทศมาเลเซีย สิงคโปร์: เอกสารฉบับนี้จัดทำและเผยแพร่ในประเทศสิงคโปร์ โดย MRPL (จดทะเบียนเลขที่ 197201256N) ภายใต้การกำกับดูแล Monetary Authority of Singapore อินโดนีเซีย: PT Maybank Securities (“PTMSI”) (จดทะเบียนเลขที่ KEP-251/PM/1992) เป็นสมาชิกของ Indonesia Stock Exchange และอยู่ภายใต้การกำกับดูแลของ BAPEPAM LK ไทย: MST (จดทะเบียนเลขที่ 0107545000314) เป็นสมาชิกของ The Stock Exchange of Thailand และอยู่ภายใต้การกำกับดูแลของกระทรวงการคลัง และตลาดหลักทรัพย์แห่งประเทศไทย (จดทะเบียนเลขที่ 01-2004-00019) เป็นสมาชิกของ The Philippines Stock Exchange และอยู่ภายใต้การกำกับดูแลของ The Securities and Exchange Commission เวียดนาม: บริษัท Maybank Securities Limited (ใบอนุญาตเลขที่ 117/GP-UBCK) ซึ่งใบอนุญาตอยู่ภายใต้ The State Securities Commission of Vietnam อังกฤษ: MIB Securities (Hong Kong) Limited (Central Entity No: AAD284) ภายใต้กำกับโดย The Securities and Futures Commission อินเดีย: บริษัท MIB Securities India Private จำกัด (“MIBSI”) เป็นส่วนหนึ่งของ The National Stock Exchange of India Limited and the Bombay Stock Exchange and is regulated by Securities and Exchange Board of India (“SEBI”) (จดทะเบียนเลขที่ INZ000010538) ทั้งนี้ MIBSI ได้จดทะเบียนกับ SEBI ประเภท 1 Merchant Broker (จดทะเบียนเลขที่ INM 000011708) and as Research Analyst (Reg No: INH000000057) สหรัฐฯ: Maybank KESUSA เป็นสมาชิกที่ได้รับอนุญาตและอยู่ภายใต้การกำกับดูแลของ FINRA – Broker ID 27861 อังกฤษ: Maybank KESL (จดทะเบียนเลขที่ 2377538) เป็นสมาชิกที่ได้รับอนุญาตและอยู่ภายใต้การกำกับดูแลของ The Financial Services Authority

Disclosure of Interest  
มาเลเซีย: Maybank IBG และตัวแทนที่เกี่ยวข้อง อาจมีผลกำไรหรือมีความเกี่ยวข้องกับหลักทรัพย์ในเวลาใดเวลาหนึ่ง และอาจมีกิจกรรมที่มากขึ้นในฐานะ market maker หรือ อาจเป็นผู้รับประกันการจัดจำหน่าย หรือเกี่ยวข้องกับหลักทรัพย์ และอาจเป็นผู้ให้บริการด้านความมั่นคง, ให้คำปรึกษา หรือบริการอื่นๆ ที่เกี่ยวข้องกับหลักทรัพย์นี้  
สิงคโปร์: ณ วันที่ 7 มีนาคม 2566, Maybank Research Pte. Ltd และนักวิเคราะห์วิเคราะห์หลักทรัพย์นี้ไม่มีส่วนได้เสียกับการให้คำแนะนำหลักทรัพย์ที่ปรากฏในบทวิเคราะห์ฉบับนี้  
ไทย: MST อาจมีธุรกิจที่เกี่ยวข้องกับ หรือ มีความเป็นไปได้ที่จะเป็นผู้ออกตราสารอนุพันธ์ Derivatives Warrants บนหลักทรัพย์ที่ปรากฏอยู่ในบทวิเคราะห์ฉบับนี้ ดังนั้นนักลงทุนควรใช้วิจารณญาณพิจารณาถึงประเด็นนี้ ก่อนตัดสินใจลงทุน ทั้งนี้ MST หน่วยงานที่เกี่ยวข้อง กรรมการ และ/หรือ พนักงาน อาจมีส่วนเกี่ยวข้อง และ/หรือ การเป็นผู้รับประกันการจัดจำหน่ายในหลักทรัพย์ที่ปรากฏในรายงานฉบับนี้

ฮ่องกง: ณ วันที่ 7 มีนาคม 2566, MIB Securities (Hong Kong) Limited และนักวิเคราะห์ที่ได้รับอนุญาต ไม่มีส่วนได้เสีย ในการให้คำแนะนำหลักทรัพย์ที่ปรากฏในบทวิเคราะห์ฉบับนี้  
ช่วง 3 ปีที่ผ่านมา Maybank IBG อาจมี หรือให้บริการแก่ผู้จัดการ หรือ ผู้ร่วมจัดการในการเสนอขายหลักทรัพย์ดังกล่าว หรือ ณ ปัจจุบัน อาจให้บริการแก่หลักทรัพย์ในตลาดแรก หรือหน่วยงานที่ได้มีการเข้าถึงในบทวิเคราะห์ฉบับนี้ หรืออาจให้บริการดังกล่าวภายใน 12 เดือนข้างหน้า ซึ่งเป็นการให้คำปรึกษา หรือบริการด้านการลงทุนที่มีนัยยะสำคัญ ที่อาจเกี่ยวข้องกับการลงทุนทางตรงหรือทางอ้อมได้

OTHERS  
Analyst Certification of Independence  
ความถูกต้องของมุมมองที่ผ่านบทวิเคราะห์ฉบับนี้ เป็นการสะท้อนถึงแนวความคิด และมุมมองของนักวิเคราะห์ และรวมถึงหลักทรัพย์หรือผู้ออกหลักทรัพย์เท่านั้น ผลตอบแทนของนักวิเคราะห์ทั้งทางตรงหรือทางอ้อมของนักวิเคราะห์ มิได้ขึ้นอยู่กับกำไรค่าแนะนำ หรือมุมมองผ่านบทวิเคราะห์ฉบับนี้

คำเตือน  
Structure Securities ซึ่งเป็นตราสารที่มีความซับซ้อน โดยเฉพาะอย่างยิ่งในส่วนของการเสี่ยงที่สูงขึ้น มีวัตถุประสงค์ที่จะเสนอขายให้แก่กลุ่มนักลงทุนที่มีความรู้ความเข้าใจ รวมถึงสามารถรับความเสี่ยงได้เป็นอย่างดี ทั้งนี้มูลค่าตลาดของตราสารประเภทนี้ อาจเปลี่ยนแปลงไปตามสภาพเศรษฐกิจ ตลาดเงินตลาดทุน การเมือง (รวมถึงอัตราดอกเบี้ย Spot / ส่วนหน้า และอัตราแลกเปลี่ยน), Time to Maturity, ภาวะตลาด และความผันผวน รวมถึงกฎหมาย/ ความน่าเชื่อถือของผู้ออก หรือหลักทรัพย์อ้างอิงอื่นๆ นักลงทุนที่มีความสนใจในการลงทุนตราสารประเภทนี้ จะต้องเข้าใจและวิเคราะห์ตราสารประเภทนี้ด้วยความรอบคอบ และปรึกษาจากผู้เชี่ยวชาญเฉพาะในส่วนของการเสี่ยงที่อาจเกิดขึ้นจากตราสารประเภทนี้

ทั้งนี้ไม่ว่าส่วนใดส่วนหนึ่งของรายงานฉบับนี้ ไม่อนุญาตให้มีการคัดลอก, จัดทำสำเนา, ลอกเลียน หรือในความหมายที่ใกล้เคียง หรือการเผยแพร่ด้วยตนเอง โดยไม่ได้รับความเห็นชอบจาก Maybank IBG



## THAI INSTITUTE OF DIRECTORS ASSOCIATION (IOD) CORPORATE GOVERNANCE REPORT RATING 2023

▲▲▲▲▲						Score Range	Number of Logo	Description
AAV	BGRIM	EA	INTUCH	MOONG	PTT	90-100	▲▲▲▲▲	Excellent
ADVANC	BIZ	EASTW	P	MSC	PTTEP	80-89	▲▲▲▲▲	Very Good
AF	BKI	ECF	RC	MST	PTTGC	70-79	▲▲▲▲	Good
AH	BOL	ECL	RPC	MTC	PYLON	60-69	▲▲▲	Satisfactory
AIRA	BPP	EE	ITEL	MVP	Q-CON	50-59	▲▲	Pass
AJ	BRR	EGCO	ML	NCL	QH	Lower than 50	▲	N/A
AKP	BTS	EPG	JTS	NEP	QTC			
AKR	BTW	ETC	JWD	NER	RATCH			
ALLA	BWG	ETE	K	NK	RBF			
ALT	CENTEL	FN	KBANK	NOBLE	RS	SIS	TFMAMA	TSTH
AMA	CFRESH	FNS	KCE	NS	S	SITHAI	THANA	TTA
AMARN	CGH	FPI	KEX	NVD	S&J	SMPC	THANI	TTB
AMATA	CHEWA	FPT	KGI	NYT	SAAM	SNC	THCOM	TTCL
AMATAV	CHO	FSMART	KXP	OISHI	SABINA	SONIC	THG	TTW
ANAN	CIMBT	FVC	KSL	OR	SAMART	SORKON	THIP	TU
AOT	CK	GC	KTB	ORI	SAMTEL	SPALI	THRE	TVDH
AP	CKP	GEL	KTC	OSP	SAT	SPI	THREL	TVI
APURE	CM	GFPT	LALN	OTO	SC	SPRC	TIPCO	TVO
ARP	CNT	GGC	LANNA	PAP	SCB	SPVI	TISCO	TWPC
ASP	COLOR	GLAND	LHFG	PCSGH	SCC	SSC	TK	U
ASW	COM7	GLOBAL	LIT	PDG	SCCC	SSSC	TKN	UAC
AUCT	COMAN	GPI	LOXLEY	PDJ	SCG	SST	TKS	UBIS
AWC	COTTO	GPSC	LPN	PG	SCGP	STA	TKT	UPOC
AYUD	CPALL	GRAMMY	LRH	PHOL	SCM	STEC	TM LL	UV
BAFS	CPF	GULF	LST	PLANB	SCN	STGT	TM T	VCOM
BAM	CPI	GUNKUL	MACO	PLANET	SDC	STI	TNDT	VGI
BANFU	CPN	HANA	MAJOR	PLAT	SEAFCO	SUN	TNITY	VH
BAY	CRC	HARN	MAKRO	PORT	SEA OIL	SUSCO	TOA	WACOAL
BRK	CSS	HENG	MALEE	PPS	SE-ED	SUTHA	TOP	WAVE
BBL	DDD	HM PRO	MBK	PR9	SELIC	SVI	TPBI	WHA
BCP	DELTA	ICC	MC	PREB	SENA	SYMC	TOM	WHAUP
BCPG	DEMCO	ICHI	MCOT	PRG	SENAJ	SYNTEC	TRC	WCE
BDMS	DOHOME	II	METCO	PRM	SGF	TACC	TRUE	WINNER
BEM	DRT	LINK	MFEC	PSH	SHR	TASCO	TSC	XPG
BEYOND	DTAC	LM	MINT	PSL	SICT	TCAP	TSR	ZBN
BGC	DUST	ND	MONO	PTG	SIRI	TEAMG	TSTE	
▲▲▲▲▲								
2S	BCH	DCC	NGRS	MFC	PL	SAPPE	STC	TPS
7UP	BE8	DHOUSE	NSET	MGT	PLE	SAWAD	STPI	TOR
ABICO	BEC	DITTO	NSURE	MICRO	PM	SCI	SUC	TRITN
ABM	BH	DMT	RCP	MILL	PMTA	SCAP	SVOA	TRT
ACE	BVG	DOD	IT	MITSB	PPP	SCP	SVT	TRU
ACG	BJC	DPAIN	ITD	MK	PPPM	SE	SWC	TRV
ADB	BJCHI	DVS	J	MODERN	PRAPAT	SECURE	SYNEX	TSE
ADD	BLA	EASON	JAS	MTI	PRECHA	SFLEX	TAE	TVT
AEONTS	BR	BFORL	JCK	NBC	PRIME	SFP	TAKUNI	TWP
AGE	BRI	ERW	JCKH	NCAP	PRIN	SFT	TCC	UBE
AHC	BROOK	ESSO	JMT	NCH	PRINC	SGP	TCMC	UEC
AIE	BSM	ESTAR	JR	NETBAY	PROEN	SIAM	TFG	UREM
AIT	BYD	FE	KBS	NEX	PROS	SINGER	TFI	UMI
ALUCON	CBG	FLOYD	KCAR	NINE	PROUD	SKE	TFM	UOBKH
AMANAH	CEN	FORTH	KIAT	NATION	PSG	SKN	TGH	UP
AMR	CHARAN	FSS	KES	NDR	PSTC	SKR	TIDLOR	UPF
APCO	CHAYO	FTE	KK	NNCL	PT	SKY	TIGER	UTP
APCS	CHG	GBX	KOOL	NOVA	PTC	SLP	TIPH	VBHA
AQUA	CHOTI	GCAP	KTIS	NPK	QLT	SMART	TITLE	VL
ARN	CHOW	GENCO	KUMWEL	NRF	RCL	SMD	TM	VPO
ARROW	CI	GJS	KUN	NTV	RICHY	SMIT	TM C	VRANDA
AS	CIG	GTB	KWC	NUBA	RJH	SMT	TM D	WGE
ASAP	CITY	GYT	KWM	NVR	ROJNA	SNNP	TM I	WIK
ASEFA	CIVL	HEMP	L&E	OCC	RPC	SNP	TNL	WIN
ASIA	CMC	HPT	LDC	OGC	RT	SO	TNP	WINMED
ASIAN	CPL	HTC	LEO	ONEE	RM	SPA	TNR	WORK
ASIMAR	CPW	HUMAN	LH	PACO	SH	SPC	TOG	WP
ASK	CRANE	HYDRO	LHK	PATO	SA	SPCG	TPA	XO
ASN	CRD	ICN	M	PB	SABUY	SR	TPAC	YUASA
ATP30	CSC	IFS	MATCH	PICO	SAK	SRCHA	TPCS	ZIGA
B	CSP	IG	MBAX	PMO	SALEE	SSF	TPPL	
BA	CV	MH	MEGA	PN	SAMCO	SSP	TPIPP	
BC	CWT	NET	META	PJW	SANKO	STANLY	TPLAS	
▲▲▲▲▲								
A	BSBM	EM C	JMART	MORE	RAM	SVH	TTI	
A5	BTNC	EP	JSP	MPIC	ROCK	P TECH	TYCN	
A1	CAZ	EVER	JUBILE	MUD	RP	TC	UM S	
ALL	CCP	F&D	KASET	NC	RPH	TCCC	UNIQ	
ALPHAX	CGD	FM T	KCM	NEWS	RSP	TCJ	UPA	
AMC	CMAN	GIFT	KVI	NFC	SIMAT	TEAM	UREKA	
APP	CMO	GLOCON	KYE	NSL	SISB	THE	VARO	
AQ	CMR	GLORY	LEE	NV	SK	THMU	W	
AU	CPANEL	GREEN	LPH	PAF	SOLAR	TKC	WFX	
B52	CPT	GSC	MATI	PEACE	SPACK	TNH	WPH	
BEAUTY	CSR	HL	M-CHAI	PF	SPG	TNFC	YGG	
BGT	CTW	HTECH	MCS	PK	SQ	TOPP		
BLAND	D	HL	MDX	PPM	STARK	TPCH		
BM	DCON	NOX	MENA	PRAKIT	STECH	TPOLY		
BROCK	EKH	JAK	MJD	PTL	SUPER	TRUBS		

Source: Thai Institute of Directors (IOD)

## Anti-Corruption Progress Indicator 2023

### ประกาศเจตนารมณ์เข้าร่วม CAC

ABICO	CPW	J	NCL	STAR	VCOM
ALT	DDD	JMART	NOVA	STECH	VIBHA
APCO	DHOUSE	JMT	NUSA	STGT	WN
BKD	DOHOME	KEX	PIMO	SUPER	ZIGA
CHG	BKH	KUMWEL	SCM	TQM	
CPR	EVER	LDC	SIS	TSI	

### ได้รับการรับรอง CAC

ZS	BPP	DTC	HANA	KTC	NMG	PSTC	SGP	TEST	TSTH
ZUP	BROOK	EA	HARN	KWG	NOBLE	PT	SINGER	TFG	TTB
ADVANC	BRR	EASTW	HEMP	L&E	NOK	PTECH	SIRI	TFI	TTCL
AF	BSBM	ECF	HENG	LANNA	NRF	PTG	SITHAI	TFMAMA	TU
AI	BTS	EGL	HMPRO	LH	OCC	PTT	SKR	TGH	TVDH
AIE	BWG	EGCO	HTC	LHFG	OGC	PTTEP	SMIT	THANI	TVI
AIRA	CACTEST	EP	ICC	LHK	ORI	PTTGC	SMK	THCOM	TVO
AJ	CEN	EPG	ICHI	LPN	PAP	PYLON	SMPC	THIP	TWPC
AKP	CENDEL	ERW	IFS	LRH	PATO	Q-CON	SNC	THRE	U
AMA	CFRESH	ESTAR	III	M	PB	QH	SNP	THREL	UBIS
AMANAHA	CGH	ESTR	ILINK	MAJOR	PDG	QLT	SORKON	TIDLOR	UEC
AMATA	CHEWA	ETE	ILM	MAKRO	PDJ	QTC	SPACK	TIP	UKEM
AMATAV	CHOTI	Financials	INET	MALEE	PE	RATCH	SPALI	TIPCO	UOBKH
AP	CHOW	Financials	INOX	MATCH	PG	RML	SPC	TISCO	UV
AS	CIG	FNS	INSURE	MBAX	PHOL	RS	SPI	TKS	VGI
ASIAN	CIMBT	FPI	INTUCH	MBK	PMO	RWI	SPRC	TKT	VIH
ASK	CM	FSMART	IRC	MC	PK	S&J	SRICHA	TMILL	VNT
ASP	CMC	FSS	IRPC	MCOT	PL	SAAM	SSF	TMT	WACOAL
AWC	CNS	FTE	ITEL	META	PLANB	SABINA	SSI	TNITY	WHA
AYUD	COM7	GBX	IVL	MFEC	PLANET	SAK	SSP	TNL	WHAUP
B	CPALL	GC	JKN	MILL	PLAT	SAT	SSSC	TNP	WICE
BAFS	CPF	GCAP	JR	MINT	PM	SC	SST	TNR	WIJK
BANPU	CP1	GEL	K	MONO	PPP	SCB	STA	TOG	XO
BAY	CPL	GFPT	KASET	MOONG	PPPM	SCC	STGT	TOP	YUASA
BBL	CPN	GGC	KBANK	MSC	PPS	SCCC	STOWER	TOPP	
BCH	CRC	GJS	KBS	MST	PR9	SCG	SUSCO	TPA	
BCP	CSC	GLOW	KCAR	MTC	PREB	SCGP	SVI	TPCS	
BBB	DCC	GOLD	KCC	MTI	PRG	SCM	SYMC	TPP	
BEC	DELTA	GPI	KCE	NBC	PRINC	SCN	SYNTEC	TRT	
BEYOND	DEMCO	GPSC	KGI	NCAP	PRM	SEAOIL	TAE	TRU	
BGC	DIMET	GSTEL	KKP	NEP	PROS	SE-ED	TAKUNI	TRUE	
BKI	DRT	GULF	KSL	NINE	PSH	SELIC	TASCO	TSC	
BLA	DTAC	GUNKUL	KTB	NKI	PSL	SENA	TCAP	TSTE	

### N/A

3K-BAT	BEM	CRC	HFT	MAX	LUKF	QSHI	SA	STECH	TPOLY
A	BH	CSP	HPF	M-CHAI	MACO	QNEE	SABUY	STGT	TPRIME
AAI	BIG	CSR	HTECH	MCS	MAJOR	OR	SAFARI	STHAI	TQM
AAV	BIOTEC	CSS	HUMAN	MDX	MANRIN	OSP	SAK	STI	TR
ACC	BIZ	CTARAF	HYDROGEN	MEGA	MATI	PAGE	SAM	STPI	TRC
ACE	BJC	CTW	IFEC	MENA	MAX	PAF	SAMART	SUC	TRITN
ACG	BJCHI	CV	IHL	METCO	M-CHAI	PCC	SAMCO	SUN	TRLBB
ABONTS	BKD	CWT	III	MGT	MCS	PEACE	SAMTEL	SUPER	TSE
AFC	BKKCP	DCON	ILM	MICRO	MDX	PERM	SAUCE	SUPEREIF	TSI
AGE	BLAND	DDD	IMPACT	MIDA	MEGA	PF	SAWAD	SUTHA	TSR
AH	BLISS	DIF	INETREIT	MITSIB	MENA	PIN	SAWANG	SVOA	TTI
AHC	BOFFICE	DMT	INGRS	MJD	METCO	PLE	SCAP	SVT	TTLPF
AIMCG	BR	DOHOME	INOX	MK	MICRO	PLUS	SCI	SYNEX	TTT
AIMIRT	BRI	DREIT	INSET	ML	MIDA	PMTA	SCP	TC	TTW
AIT	BROCK	DTCENT	IT	MODERN	M-II	POLAR	SDC	TCC	TTU-PF
AJ	BRRGIF	DTCI	ITC	MORE	MIF	POLY	SEAFCO	TCCC	TWP
AJA	BTG	EASON	ITD	MPIC	MIT	POMPUI	SFLEX	TCJ	TWZ
AKR	BTNC	EE	J	MUD	MJD	POPF	SFP	TCOAT	TYCN
ALLA	BTSIGIF	EGATIF	JAS	MVP	MJLF	PORT	SGC	TEAM	UAC
ALLY	BUI	EKH	JASIF	NC	MK	POST	SHANG	TEAMG	UMI
ALT	B-WORK	EMC	JCK	NCAP	ML	PPF	SHR	TEGH	UNIQ
ALLCON	BYD	ERWPF	JCT	NCH	MNIT	PRAKIT	SHREIF	TEKA	UP
AMARIN	CBG	ESSO	JDF	NDR	MNIT2	PRECHA	SIAM	TFEIF	UPCIC
AMATAR	CCET	ETC	JMART	NER	MNRF	PRIME	SIRIP	TFM	URBNPF
AMC	CCP	EVER	JMT	NETBAY	MODERN	PRIN	SIS	TGE	UTP
AMR	CGD	F&D	JTS	NEW	MOSHI	PRO	SISB	TGPRO	UVAN
ANAN	CH	FANCY	JWD	NEWS	M-PAT	PROSPECT	SKE	TH	VARO
AOT	CHARAN	FMT	KAMART	NEX	MPIC	PTL	SKN	THAI	VIBHA
APCO	CHAYO	FN	KBSPIF	NFC	M-STOR	QHR	SKY	THE	VNG
APEX	CHG	FORTH	KC	NPK	NC	QHOP	SLP	THG	VPO
APURE	CI	FTI	KDH	NSL	NCAP	QHPF	SM	THL	VRANDA
AQ	CITY	FTREIT	KEX	KKC	NCH	RAM	SMT	TIF1	W
ASAP	CIVIL	FUTUREPF	KIAT	KPNPF	NER	RBF	SNNP	TIPH	WAVE
ASEFA	CK	GAHREIT	KISS	KTBSTMR	NEW	RCL	SO	TK	WFX
ASIA	CKP	GENCO	KWM	KTIS	NEX	RICHY	SOLAR	TKC	WGE
ASMAR	CMAN	GIFT	KYE	KWC	NFC	RJH	SPCG	TKN	WHABT
ASW	CMR	GL	LALIN	KYE	NNCL	ROCK	SPG	TLHPF	WHAIR
AURA	CNT	GLAND	LEE	LALIN	NOVA	ROH	SPRIME	TLI	WHART
B52	CPH	GLOBAL	LEO	LEE	NRF	ROJNA	SO	TMD	WIN
BA	CPL	GLOCON	LIT	LHOTEL	NSL	RPC	SRIPANWA	TNPC	WORK
BAREIT	CPNCG	GRAMMY	LOXLEY	LHPF	NTV	RPH	SSC	TNPF	WORLD
BBGI	CPNREIT	GRAND	LPH	LHSC	NU&A	RS	SSPF	TOA	WP
BCT	CPT	GREEN	LST	LOXLEY	NV	RSP	SSTRT	TPAC	WPH
BDM5	CPTGF	GROREIT	MACO	LPH	NVD	RT	STANLY	TPBI	XPG
BEAUTY	CPW	GVREIT	MANRIN	LPH	NYT	S	STARK	TPILP	
BEC	CRANE	GYT	MATI	LST	OHTL	S#	STEC	TPIPP	

Source : Thai Institute of Directors

คำชี้แจง ข้อมูลบริษัทที่เข้าร่วมโครงการแนวร่วมปฏิบัติของภาคเอกชนไทยในการต่อต้านทุจริต (Thai CAC) ของสมาคมส่งเสริมสถาบันกรรมการบริษัทไทย ข้อมูล ณ วันที่ 24 ตุลาคม 2564 มี 2 กลุ่ม คือ

- ได้ประกาศเจตนารมณ์เข้าร่วม CAC
- ได้รับการรับรอง CAC