

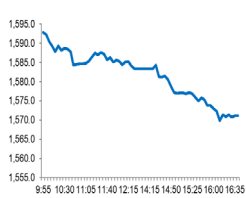
Market Comment

Saravut Tachochavalit, Analyst

TEL : +66 (2) 088-9754

EMAIL : Saravut.ta@rhbgroupp.com

ติดตามตัวเลขการจ้างงานนอกภาคเกษตรสหรัฐฯ



Open	1,593.92
High	1,594.69
Low	1,569.37
Closed	1,571.13
Chg.	-22.92
Chg.%	-1.44
Value (mn)	48,873.95
P/E (x)	18.81
P/BV (x)	1.55
Yield (%)	2.98
Market Cap (bn)	19,272.80
Up	319
Down	1,212
Unchanged	360

SET 50-100 – MAI – Futures Index

	Closed	Chg.	(%)
SET 50	946.12	-15.15	-1.58
SET 100	2,118.45	-34.46	-1.60
S50_Con	944.10	-15.10	-1.57
MAI Index	527.00	-9.39	-1.75

Trading Breakdown: Daily

(Bt,m)	Buy	Sell	Net
Institution	2,657.81	4,430.72	-1,772.91
Proprietary	3,364.59	3,184.70	179.89
Foreign	26,720.31	27,773.12	-1,052.81
Local	16,131.24	13,485.41	2,645.83

Trading Breakdown: Month to Date

(Bt,m)	Buy	Sell	Net
Institution	9,387.09	11,888.48	-2,501.38
Proprietary	10,764.84	9,245.46	1,519.38
Foreign	76,539.11	77,623.22	-1,084.11
Local	40,597.57	38,531.46	2,066.11

World Markets Index

	Closed	Chg.	(%)
Dow Jones	33,485.29	2.57	0.01
NASDAQ	12,087.96	91.10	0.76
FTSE 100	7,741.56	78.62	1.03
Nikkei	27,542.89	70.26	0.26
Hang Seng	20,331.20	56.61	0.28

Foreign Exchange Rates

	Closed	Chg.	(%)
Baht (Onshore)	34.12	0.03	-0.08
Yen	131.75	-0.03	0.02
1Euro	1.09	0.00	-0.05

Commodities

	Closed	Chg.	(%)
Oil: Brent	85.55	-0.15	-0.18
Oil: Dubai	85.11	0.44	0.53
Oil: Nymex	80.70	0.09	0.11
Gold	2,007.91	-12.82	-0.63
Zinc	2,810.50	-37.50	-1.32
BDIY Index	1,560.00	35.00	2.30

Source: Bloomberg

ตลาดหุ้นสหรัฐฯ ปิดบวก ตลาดยังกังวลเกี่ยวกับภาวะเศรษฐกิจถดถอย ปริมาณการซื้อขายค่อนข้างซบเซา นักลงทุนติดตามตัวเลขการจ้างงานนอกภาคเกษตรสหรัฐฯ ที่จะประกาศในวันนี้ แต่ตลาดหุ้นสหรัฐฯ จะปิดทำการเนื่องในวัน Good Friday ทำให้ DOW JONES, NASDAQ, S&P500 ปิด 0.01, 0.76%, 0.36%

ตลาดหุ้นยุโรปปิดบวก ได้แรงหนุนจากหุ้นกลุ่มธนาคาร อสังหาฯ และเดินทาง ซึ่งช่วยบดบังความวิตกเกี่ยวกับการชะลอตัวของเศรษฐกิจสหรัฐฯ หลังเปิดเผยข้อมูลเศรษฐกิจที่ซบเซา ตลาดหุ้นยุโรปปิดทำการในวันนี้ และวันจันทร์เนื่องในวัน Good Friday และเทศกาลอีสเตอร์ ทำให้ DAX, FTSE, CAC40, FTMIB ปิด 0.50%, 1.03%, 0.12%, 1.29%

สัญญาราคาน้ำมันดิบ WTI ส่งมอบเดือนพ.ค. เพิ่มขึ้น 0.09 ดอลลาร์ปิดที่ 80.70 ดอลลาร์/บาร์เรล ส่วนสัญญาน้ำมันดิบ Brent ส่งมอบเดือนมิ.ย. เพิ่มขึ้น 0.13 ดอลลาร์ปิดที่ 85.12 ดอลลาร์/บาร์เรล ได้แรงหนุนจากการรายงานสต็อกน้ำมันดิบสหรัฐฯ ประจำสัปดาห์ที่ลดลง 3.7 ล้านบาร์เรล มากกว่าที่ตลาดคาดว่าจะลดลงเพียง 2.3 ล้านบาร์เรล และสต็อกน้ำมันเบนซินลดลง 4.1 ล้านบาร์เรล มากกว่าที่ตลาดคาดว่าจะลดลง 1.7 ล้านบาร์เรล คือน้ำมันดิบจะปิดทำการเนื่องในวัน Good Friday

ตลาดหุ้นไทยวันพุธปรับลงแรงกว่าตลาดหุ้นในภูมิภาค มีแรงขายหุ้น DELTA จากการลดน้ำหนักของนักลงทุนสถาบัน รวมถึงแรงขายหุ้นอิเล็กทรอนิกส์ตัวอื่น ๆ เนื่องจากกังวลเศรษฐกิจสหรัฐฯ จะเข้าสู่ภาวะถดถอย กลุ่มส่งออกยังคงมีผลกระทบจากคำสั่งซื้อของเศรษฐกิจคู่ค้าที่ยังไม่ฟื้นตัวไปจนถึงกลางปี ในขณะตลาดหุ้นในภูมิภาคมีทั้งบวกและลบ กังวลตัวเลขเศรษฐกิจสหรัฐฯ ออกมาชะลอตัว ทั้งตัวเลขการเปิดรับสมัครงานใหม่ คำสั่งซื้อภาคโรงงาน ซึ่งตัวเลขทั้งสองตัวเป็นตัวชี้วัดสะท้อนความเสี่ยงที่เศรษฐกิจสหรัฐฯ อาจเข้าสู่ภาวะถดถอย ในขณะที่ราคาน้ำมันดิบที่พุ่งขึ้นอาจจะส่งผลให้เงินเฟ้อสหรัฐฯ อยู่ในระดับที่สูงต่อไป ซึ่งเป็นปัจจัยเสี่ยงที่ทำให้เฟดไม่สามารถปรับลดอัตราดอกเบี้ยลงได้รวดเร็วมากนัก เฟดอาจจะต้องคงอัตราดอกเบี้ยนานกว่าคาด เพื่อให้เงินเฟ้อสหรัฐฯ ปรับตัวลงไปที่ต่ำกว่าระดับที่มีนัยสำคัญ เช่น CPI ต้องปรับตัวลงต่ำกว่าระดับ 3.5% YoY ตลาดหุ้นภูมิภาคที่เปิดซื้อขายในวันพฤหัสบดีส่วนใหญ่อยู่ในแดนลบ กังวลเศรษฐกิจสหรัฐฯ อาจเผชิญภาวะ stagflation ซึ่งเป็นภาวะที่เศรษฐกิจชะลอตัว แต่เงินเฟ้อยังคงอยู่ในระดับสูง สะท้อนจาก ADP ที่รายงานตัวเลขการจ้างงานภาคเอกชนสหรัฐฯ เพิ่มขึ้นเพียง 145,000 ตำแหน่งในเดือนม.ค. ต่ำกว่าที่ตลาดคาดว่าจะระดับ 210,000 ตำแหน่ง และต่ำกว่าระดับ 261,000 ในเดือนก.พ.

กระทรวงแรงงานสหรัฐฯ เปิดเผย ตัวเลขผู้ยื่นขอสวัสดิการว่างงานครั้งแรกลดลง 18,000 ราย สู่ระดับ 228,000 รายในสัปดาห์ที่ผ่านมา ส่งผลให้ค่าเฉลี่ย 4 สัปดาห์ของ US initial jobless claim ขยับขึ้นมาที่ระดับ 237,750 ตำแหน่ง สูงกว่าที่ตลาดคาดว่าจะระดับ 196,500 ตำแหน่ง สะท้อนถึงภาวะชะลอตัวของตลาดแรงงาน ลดแรงกดดันที่มีต่อเฟดอาจจะไม่ต้องเร่งปรับขึ้นอัตราดอกเบี้ย ถ้าสุดอัตราผลตอบแทนพันธบัตรรัฐบาลสหรัฐฯ อายุ 10 ปี ลดลงสู่ระดับ 3.30% เป็นปัจจัยขึ้นอัตราดอกเบี้ยนโยบายสหรัฐฯ รวมถึง Dollar index ที่อ่อนค่าลงใกล้หตุคแนวรับเดิมแถว ๆ 101 หนุนให้ค่าเงินบาทแข็งค่าขึ้นทดสอบระดับ 34 บาท/ดอลลาร์อีกครั้ง มองเป็นลบต่อหุ้นส่งออก แต่เป็นบวกต่อหุ้นโรงไฟฟ้าที่มีหนี้ต่างประเทศ และหุ้น CPALL ที่มีหนี้ดอลลาร์ด้วย

แนวโน้มตลาดหุ้นไทยวันนี้คาดว่า แกว่ง คาดว่าหุ้น DELTA จะค่อย ๆ ถูกลดน้ำหนักจากนักลงทุนต่างชาติและสถาบัน หลังถูกขึ้นเครื่องหมาย T2 กลุ่มโรงไฟฟ้าจะได้ประโยชน์จากเปิดรับซื้อไฟรอบใหม่ที่ประกาศออกมาแล้ว สูงสุดคือ GULF, GUNKUL รองลงมา BGRIM, SSP, ACE, ETC, TSE, SCC, GPSC, RATCH เราชอบ GULF, GUNKUL, BGRIM, ETC, TSE จากราคาหุ้นที่ไม่แพง และจะเข้าประมูลรอบสองเพิ่มอีก 3,600 เมกะวัตต์

กลยุทธ์การลงทุน

Trading: ไม่ปิดต่ำกว่าระดับ 1,570 จุด แนะนำ "ทยอยซื้อลงทุน"

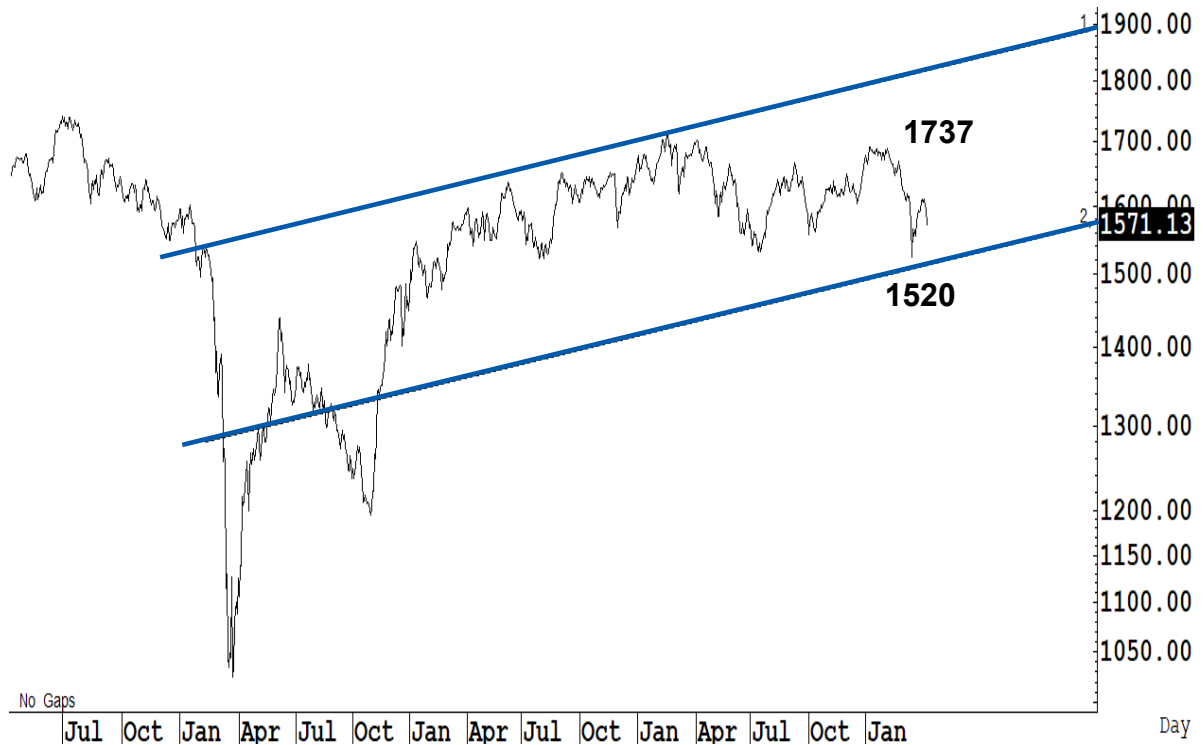
Technical Analyzer

Saravut Tachochavalit, Analyst
 TEL : +66 (2) 088 9999 Ext. 9754
 EMAIL : Saravut.ta@rhbgroup.com

SET Index

คู่มือ

Figure 1 : SET Index daily chart



Source: RHB, Aspen

SET Index ปิดที่ 1,571.13 จุด -22.92 จุด มูลค่าการซื้อขาย 48,874 ล้านบาท เพิ่มขึ้นเมื่อเทียบกับปริมาณการซื้อขายวันก่อนหน้า โดยนักลงทุนต่างชาติขายสุทธิ 1,053 ล้านบาท และขายสุทธิ 57,960 ล้านบาท YTD

ระยะกลาง : SET Index อยู่ในช่วงฟื้นตัว เดือนนี้ไม่ปิดต่ำกว่าระดับ 1,587 จุด ยังคงแนวโน้มฟื้นตัว สำหรับทิศทางในไตรมาส 2/2566 คาดว่ากรอบของ SET จะอยู่ระหว่าง 1,500-1,737 จุด แนะนำ ซื้อเมื่ออ่อนตัว สัปดาห์นี้คาดว่าแกว่งในกรอบระหว่าง 1,550-1,600 จุด แนะนำ ลงซื้อ ขึ้นขาย

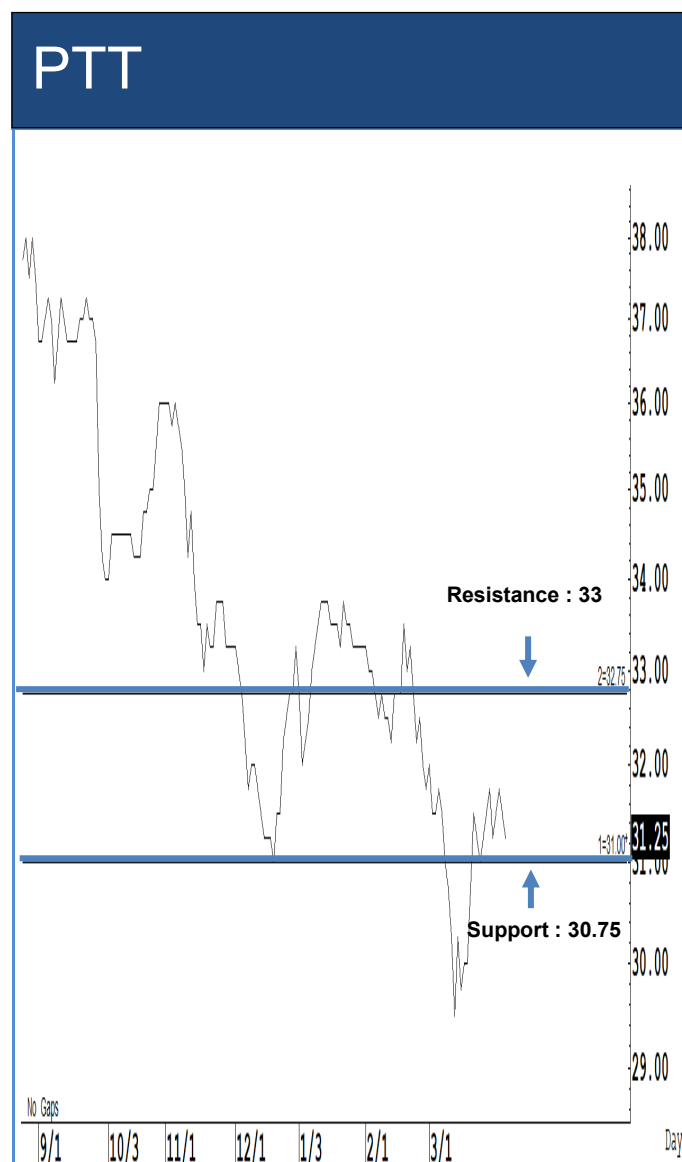
ระยะสั้น : SET Index ปิดลบ และย่อตัวลงไปต่ำกว่าคาด สะท้อน momentum ที่อ่อนแอ สั้น ๆ ไม่ต่ำกว่าแนวรับแถว ๆ 1,555 จุด แนะนำ trading ต่อได้ หวังผลดีกลับได้แถว ๆ 1,587-1,593 จุด ระวังกำไร

Saravut Tachochavalit, Analyst
 TEL : +66 (2) 088 9999 Ext. 9754
 EMAIL : Saravut.ta@rhbgroup.com

Trading Stocks



ระยะสั้นแกว่งในกรอบ **sideway** ระหว่าง 157-165 บาท แนะนำ ลงซื้อ ขึ้นขายในกรอบดังกล่าว ส่วนจุดตัดขาดทุนจะอยู่ที่ 156 บาท

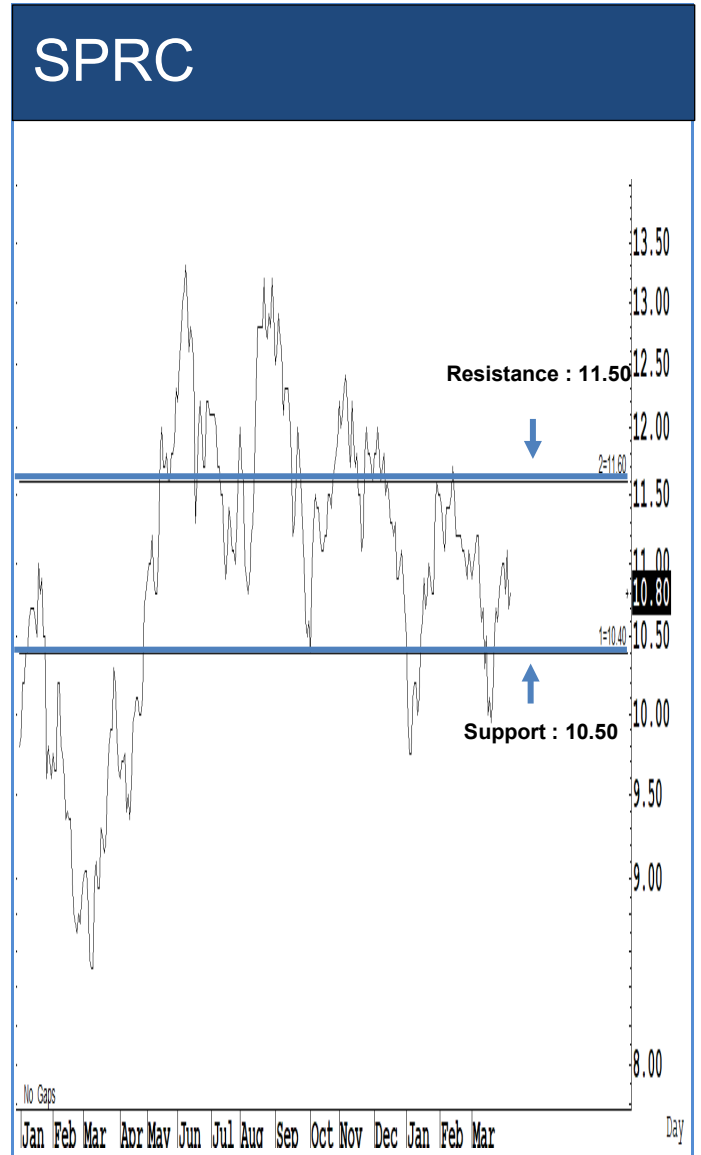


ระยะสั้นแกว่งในกรอบ **sideway** ระหว่าง 30.75-33 บาท แนะนำ ลงซื้อ ขึ้นขายในกรอบดังกล่าว ส่วนจุดตัดขาดทุนจะอยู่ที่ 30.50 บาท



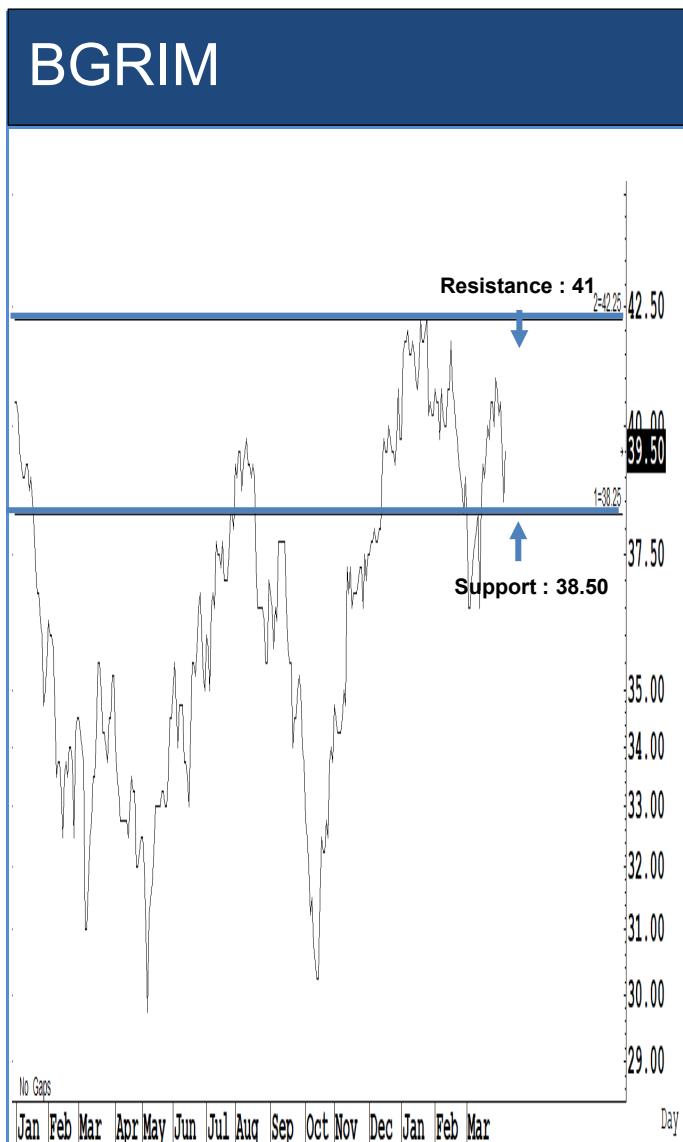
Source: RHB, Bloomberg

ระยะสั้นแกว่งในกรอบ **sideway** ระหว่าง 10.70-11.20 บาท แนะนำ ลงซื้อ ขึ้นขาย ในกรอบดังกล่าว ส่วนจุดตัดขาดทุนจะอยู่ที่ 10.60 บาท



Source: RHB, Bloomberg

ระยะสั้นแกว่งในกรอบ **sideway** ระหว่าง 10.50-11.50 บาท แนะนำ ลงซื้อ ขึ้นขาย ในกรอบดังกล่าว ส่วนจุดตัดขาดทุนจะอยู่ที่ 10.40 บาท



Source: RHB, Bloomberg

ระยะสั้นแกว่งในกรอบ **sideway** ระหว่าง 38.50-41 บาท แนะนำ ลงซื้อ ขึ้นขายในกรอบดังกล่าว ส่วนจุดตัดขาดทุนจะอยู่ที่ 38.25 บาท



Source: RHB, Bloomberg

ระยะสั้นแกว่งในกรอบ **sideway** ระหว่าง 9.50-10.30 บาท แนะนำ ลงซื้อ ขึ้นขายใน 6กรอบดังกล่าว ส่วนจุดตัดขาดทุนจะอยู่ที่ 9.45 บาท

Key Stock News (ที่มา: ข่าวหุ้น)

GULF กั้นกลุ่ม 2,500 MW ต้นกำไรเพิ่มปีละ 6 พันล้าน ปีกริม' คว่า 15 โครงการ 339 MW-เสริมสร้าง' เข้าวิน 170 MW

กัลฟ์-กั้นกลุ่ม มาตามนัด! ชนะประมูลขายไฟฟ้าทดแทน 44 โครงการ รวม 2,500 เมกะวัตต์ ทั้งหมด แสงอาทิตย์ และแสงอาทิตย์ฟลวูแบตซ์ สัดส่วนเกิน 50% จากผู้เสนอขายไฟฟ้ารอบนี้ 4,852 เมกะวัตต์ พร้อมประมูลรอบสองเพิ่มอีก 3,600 เมกะวัตต์ ขณะที่ BGRIM ไม่น้อยหน้า 15 โครงการ กว่า 339 เมกะวัตต์ เสริมสร้าง ได้โซลาร์รวม 170 เมกะวัตต์ ACE คว่า 113 เมกะวัตต์ รวมทั้ง TSE-GPSC-RATCH ร่วมเข้าวินด้วย เริ่มทยอยเซ็น PPA ช่วงมี.ย.นี้ นักวิเคราะห์ประเมิน GULF-GUNKUL กำไรสุทธิเพิ่มขึ้นรวมกันปีละ 6,200 ล้านบาท

ก้องเกียรติและถอด DELTA อยู่ SET50 ท่าดัชนีปิดเป็น

ดร.ก้องเกียรติ หรือ ดร.ก. และนำตลาดหลักทรัพย์ฯ ถอดหุ้น DELTA พัน SET50 อยู่แล้วท่าดัชนีหุ้นไทยปิดเป็น ย่ำหน้าในต่างประเทศกลุ่มเดียวกันคือว่าเคลต้า ราคาถูกกว่านี้มาก มองแตกพาร์ก็เหมือนแตกแบงก์ ไม่ช่วยเพิ่มฟิวเจอร์ หุ้นส่วนมากอยู่ในมือรายใหญ่ ส่วนวันนี้จับตาประชุมผู้ถือหุ้นเคลต้าไหวตแตกพาร์ 1 บาท เหลือ 10 สตางค์

ORI ขายบิลลิต คอนโด 3 พันล้าน ให้บ.ออกโทเคน

ออริจัน เตรียมขายบิลลิตคอนโดมิเนียม 3 โครงการ จำนวน 300 ยูนิต มูลค่าราว 2,000-3,000 ล้านบาท ให้บริษัทลูก เรียล เอสเตท เอกซ์โพเนนเชียล เพื่อนำไปเป็นสินทรัพย์ระดมทุนออกโทเคนดิจิทัลฯ เชื้อช่วยเพิ่มยอดขายและยอดโอนไตรมาส 2/66 ได้ ส่วนไตรมาสแรก ไชร์ยอดขาย 12,000 ล้านบาท ฟุ่ง 47%

กทช.ลากยาวดีล ADVANC JASIF ระลำหวั่น 3BB ถึงแตก

กทช.ล้มดีล AIS ชื่อ 3BB ใช้มาตรฐานเดียวกับทรูควิบดีแตก ลากยาวถึงสิ้นปี ฟัก JASIF ขนลุก! ผนว 3BB จ่ายค่าเช่าต่อไม่ไหว ล่าสุดกทช.เตรียมตั้งคณะอนุกรรมการ ทำเสียงไม่ต่ำกว่า 1-2 เดือน มองดีลไม่ทัน Q2/66แน่นอน โบรกฯ มองเชิงลบต่อแผนธุรกิจ ADVANC และเงินปันผล JASIF หากดีลยังยึดถือ

SCB เล็งตั้งเวอร์ชวลแบงก์ ตั้งบ 3 พันล. ลุยด้านเทศฯ

บมจ.เอสซีบี เอกซ์ (SCB) สนใจตั้ง Virtual Bank หวังช่วยลดต้นทุนของแบงก์ พร้อมวางเงินลงทุนด้านเทคโนโลยี จำนวน 3 พันล้านบาท เพื่อกระจายให้บริษัทลูกไปพัฒนา ระบบ ย้ำ แบงก์ฯ มีเงินกองทุนแกร่งมาก รับมือกับความผันผวนจากภายนอกได้ ล่าสุด แบงก์ไทยพาณิชย์ อันไม่อยู่ ขึ้นดอกเบี้ยเงินฝาก 0.30% เงินกู้ 0.25% มีผลทันที

ECF ลั่น Q1 สวดยันรายได้ปีนี้โต 10% โรงไฟฟ้ามินิบูเพสสอง 50 MW ก่อสร้างเสร็จสิ้นปี

ECF แอ้มแนวโน้มผลประกอบการไตรมาส 1/66 สวย! หลังตลาดในประเทศฟื้น-ออกเคอร์คิวคิวเป็นทุนทะเล! มั่นใจปี 66 รายได้โตไม่ต่ำกว่า 10% รับผิดชอบต่างประเทศสดใส พร้อมมุ่งรุกตลาดอาเซียนด้วยยอดขาย เดินหน้าก่อสร้างโรงไฟฟ้ามินิบูเพส 2 กำลังการผลิต 50 เมกะวัตต์ คาดแล้วเสร็จภายในสิ้นปีนี้

IMH ผนึก PRTR บูมปรอม บริการตรวจสุขภาพ พงง.โรงงานในนิคม

IMH จับมือ PRTR ผู้นำด้าน HR ยุคดิจิทัล ดันแพคเกจ ตรวจสุขภาพพนักงาน โรงงาน พงง Total HR Solution เจาะกลุ่มนิคมฯ พร้อมตั้งเป้าขยายฐานให้บริการเพิ่มเป็น 1,000 โรงงาน บูมท้าวสู่การเป็นผู้นำด้านการตรวจสุขภาพในนิคมฯ ภาคตะวันออก-ภาคกลาง

GRAND ย้ำรายได้ปีนี้พุ่ง 6 พันล้าน ลั่น Q1 เติบโตโรงแรม-อสังหาริมทรัพย์

GRAND ย้ำเข้ารายได้ปีนี้พุ่ง 6,000 ล้านบาท รับแรงหนุนธุรกิจโรงแรมและอสังหาฯ เติบโต ส่งชีกไตรมาส 1/66 แจ่ม คาดธุรกิจโรงแรมรายได้เพิ่มขึ้น 321% อานิสงส์นักท่องเที่ยวจีนกลับมาทะลัก ส่วนธุรกิจอสังหาฯ รัฐบาลดีดเงิน เตรียมขยายคอนโด ไฮสดี สุขุมวิท 11 ให้หนักลงทุนต่างชาติแบบบิลลิต มูลค่า 600 ล้านบาท

ชิซซ์เลอร์ชี้ยอดขายปีนี้ พุ่งทะยานแตะ 3 พันล้าน ไชร์ Q1 ยอดขายโต 2 หลัก

ชิซซ์เลอร์ มั่นใจยอดขายปีนี้ใกล้เคียงปีก่อนเกิดโควิด-19 และ 3,000 ล้านบาท หลังยอดขายไตรมาส 1/66 ขยายตัวทุกเดือน ยอดขายสาขาเดิมเติบโต 2 หลัก พร้อมวาง 3 กลยุทธ์สดใหม่-พรีเมียม-คุณภาพ กระตุ้นยอดขายไตรมาส 2/66 เติบโต

SA ผนึก HILTON เซนโรงแรมระดับโลก บริหารรร.อิลตันการ์เด้นอินน์กรุงเทพฯ

SA ผนึก HILTON FRANCHISE HOLDING LLC, เซนโรงแรมชั้นนำระดับโลก มอบหมาย International Hotel Chain 'Hilton' บริหารโครงการ โรงแรมอิลตัน การ์เด้น อินน์ กรุงเทพฯ รวมอินทรา เปิดบริการได้ภายในไตรมาส 4/68

NWR ลั่นปี 66 รายได้โต 5-10% ไชร์แบ็กล็อก 3 หมื่นล้านหนุน ลุ้นคว่างานใหม่เพิ่ม

NWR วางเป้าปีรายได้โต 5-10% รับแรงหนุนทุนแบ็กล็อก 3 หมื่นล้านบาท จอปี 66 รายได้ปี 35-40% แถมอยู่ระหว่างรอบประมูลอีก 3 หมื่นล้านบาท คาดได้งานไม่น้อยกว่า 15% พร้อมประเมินทั้งปีจะได้งานใหม่ราว 1.4 หมื่นล้านบาท

'ทริสฯ' แจ้งเครดิตพินิจ STARK เลื่อนส่งงบปี65-ปรับฝั่งองค์กร

ทริสเรตติ้ง ประกาศเครดิตพินิจ Negative หรือ ลบ อันดับเครดิตองค์กร STARK หลังเลื่อนส่งงบปี 65 รวมถึงปรับโครงสร้างองค์กรใหม่ ส่งผลให้เกิดความไม่แน่นอนและข้อสงสัย

GULF ปักธงรายได้ปีนี้โตเกิน 50% โภยกำลังผลิตเข้าพอร์ตเพิ่ม 3,000 เมกะวัตต์

GULF วางเป้ารายได้ปีนี้โตกว่า 50% หลังเดินเครื่องโรงไฟฟ้าเข้าระบบเพิ่มอีก 3,000 เมกะวัตต์ หนุนกำลังการผลิตในพอร์ตเพิ่มเป็น 12,000 เมกะวัตต์ภายในสิ้นปีนี้ พร้อมตั้งงบลงทุน 5 ปี 1.2 แสนล้านบาท เน้นขยายลงทุนพลังงานทดแทนเพิ่ม ฟักผู้ถือหุ้นไฟเขียวเสนอขายหุ้นกู้ 6 หมื่นล้านบาท

EPG เปิดร้าน TJM-WANDARA ตั้งเป้ายอดขายปีนี้ 150 ล้าน

EPG ร่วมกับ 3 บ.ย่อย เปิดร้านค้าสาขา TJM (TJM Corporate Stores) แห่งแรกในไทย และ ร้าน WANDARA จำหน่ายอุปกรณ์แคมป์ปิ้ง ณ ถนนบางนา-ตราด กม. 25 ตั้งเป้ายอดขายปีแรก 150 ล้านบาท ลุยขยาย 5 สาขา

IRPC จ่อขายหุ้นกู้ 1.2 หมื่นล้าน อัตราดอกเบี้ย 3.20-4.40% เปิดจองซื้อ 26 พ.ค.นี้

IRPC เตรียมเสนอขายหุ้นกู้และหุ้นกู้ดิจิทัล มูลค่ารวมประมาณ 1.2 หมื่นล้านบาท จำนวน 8 รุ่น อายุ 3 ปี, 5 ปี, 7 ปี และ 10 ปี อัตราดอกเบี้ย 3.20-4.40% ชำระดอกเบี้ยทุก 6 เดือน ผุดผลตอบแทนสม่ำเสมอ อันดับความน่าเชื่อถือของหุ้นกู้ A-(tha) คาดเปิดจองซื้อวันที่ 26 พ.ค., 29-30 พ.ค.นี้ ผ่าน 9 สถาบันการเงิน

SIS คาดไตรมาส 2-3 ยอดขายดีต่อเนื่อง ย้ำอนาคตคลาวด์โต

SIS ส่งชีกผลงานไตรมาส 1/66 สดใส! คาดยอดขายดีขึ้นต่อเนื่องในช่วงไตรมาส 2-3 มองอนาคต Cloud และ Cyber security ยังโต

DMT เขินร่วมทุนพันธมิตรญี่ปุ่น ตั้งบ.ย่อย 'เอ สยาม อินฟรา'

DMT ลงนามสัญญาร่วมทุน 3 พันมิตรญี่ปุ่น ตั้งบริษัทย่อย เอ สยาม อินฟรา พร้อมเป็นผู้ถือหุ้นใหญ่ 68.50% ลุยรุกจัดตรวจสอบ-บำรุงรักษา สะพาน ทางด่วน โครงสร้างพื้นฐาน คาดจัดตั้งบริษัทใหม่แล้วเสร็จในเดือน เม.ย.นี้

VIBHA คาดรายได้ปีนี้ได้รับผู้ช่วยฟื้น

นางสาวณัฐริณี ชำนาญกิจโกศล หัวหน้าฝ่ายนักลงทุนสัมพันธ์ บริษัท โรงพยาบาลวิภาวดี จำกัด (มหาชน) หรือ VIBHA เปิดเผยว่า ทัศนคติของรายได้รวมในปี 2566 จะเติบโตขึ้นจากปี 2565 ที่มีรายได้รวม 9,107.29 ล้านบาท โดยหลักๆ จะมาจากรายได้จากเงินปันผล ซึ่งบริษัทเชื่อว่าจะต้องเพิ่มขึ้นอย่างแน่นอน หลังจากสถานการณ์ของโควิด-19 คลี่คลาย ผู้ป่วยปกติกลับเข้ามาใช้บริการมากขึ้น ประกอบกับบริษัทมีการปรับปรุงพอร์ตภายในโรงพยาบาล เพื่อรองรับผู้ป่วยที่จะเข้ามาใช้บริการมากขึ้นในอนาคต

ยูบีเอสมั่นใจตลาดเครดิตสวีตจีจริง ผู้ถือหุ้น AT1 เดินหน้าฟ้องเรียก 1.7 พันล้านคืน

ยูบีเอส กรุ๊ป เอจี จัดประชุมผู้ถือหุ้นเมื่อวันที่ผ่านมาหลังจากที่ธนาคารสวีตแห่งนั้นเข้าชื่ออัยการธนาคารคู่แข่งอย่าง เครดิต สวีต เอจี เมื่อปลายเดือนมีนาคมกลางความไม่สงบในอุตสาหกรรมธนาคาร และการเงิน

EV กระแสแรงแต่ไร้จุดชาร์จ

เมื่อพิจารณาถึงจุดชาร์จยานยนต์ไฟฟ้า หรือ EV การสร้างเครือข่ายจุดชาร์จจุด EV ไปทั่วประเทศและภูมิภาคจะเป็นเรื่องสำคัญอย่างยิ่งในการบรรเทาความกังวลของผู้ใช้รถในเรื่องขอบเขตระหว่างจุดชาร์จ และที่สำคัญเท่าๆ กันอีกอย่างหนึ่งคือ การทำให้จุดชาร์จจุด EV สามารถเข้าถึงผู้ขับขี่ทุกคน

TokenX ส่ง 'RealX' บันกำไร ผ่านคอนโดลิคควิตี้ การ์รันตีผลตอบแทนแจ่ม

โทเคน เอกซ์ (Token X) ในกลุ่มเอสซีบี เอกซ์ (SCB) ผนึก เรียล เอสเตท เอกซ์โพเนนเชียล ในกลุ่มออริจัน (ORI) เตรียมเสนอขายโทเคนดิจิทัลฯ ที่เป็น Condo-Backed Token ภายใต้ชื่อ เรียลเอ็กซ์ (RealX) เหยียดลงทุนคอนโดฯ ลิคควิตี้ พาร์ค ออริจัน การ์รันตีรายรับสุทธิ 5 ปีแรก 4-5% หลังได้ไฟเขียวจากก.ล.ด.

วอลุ่มเทรดเดือนมี.ค.วบ ดลท.เมย ต่างชาติขายสุทธิสองเดือนติด

ดลท. เมย เดือน มี.ค. 66 ดัชนีปิดที่ 1,609.17 จุด ปรับลดลง 0.8% ขณะที่วอลุ่มเทรดหดตัว 35% เหตุสภาพคล่องโลกหดจากแรงกดดันดอกเบี้ย กลุ่มเทศฯ-อุปโภคบริโภค บวกสวนตลาด ส่วนพันธไฟลิวไหลออกเป็นเดือนที่สองติดต่อกัน

BAY รุกสินเชื่อ SME เป้าปีนี้โต 4% คมหนักค่า 5.45%

แบงก์กรุงศรีฯ (BAY) วางเป้าหมายสินเชื่อธุรกิจเอสเอ็มอี (SME) ปีนี้โต 4% คิดเป็นสินเชื่อใหม่ 13,000 ล้านบาท คาดสิ้นปี 66 สินเชื่อคงค้างแตะ 306,000 ล้านบาท สอดคล้องเศรษฐกิจในปัจจุบัน พร้อมคุมหนี้เสียไม่เกิน 5.45%

ข้อมูลธุรกรรมขายชอร์ต (Short Sales)

	Symbol (5 Apr'23)	Volume (Shares)	Value (Baht)	% Short Sale Volume Comparing with Main Board	% Short Sale Value Comparing with Main Board
1	CPALL	4,909,000	302,714,800.00	13.62	13.62
2	PTT	9,008,900	280,156,200.00	22.82	22.75
3	KBANK	1,822,200	237,445,950.00	7.68	7.69
4	PTTEP-R	1,351,200	216,168,750.00	11.17	11.15
5	BDMS	6,406,300	196,108,650.00	14.07	14.1
6	BANPU	14,086,600	154,381,330.00	16.38	16.46
7	BBL	998,300	153,664,200.00	19.95	20.02
8	KTB	8,758,000	144,695,740.00	19.01	19.05
9	GULF	2,412,400	128,817,625.00	11.27	11.28
10	PTTEP	800,900	128,237,550.00	6.62	6.61
11	KCE-R	2,837,300	122,147,475.00	17.18	17.14
12	BANPU-R	10,672,800	116,605,060.00	12.41	12.43
13	CBG-R	1,246,800	109,141,625.00	11.12	11.11
14	HANA-R	2,233,900	107,494,550.00	10.34	10.34
15	CPALL-R	1,740,900	107,194,750.00	4.83	4.82
16	COM7	3,690,000	103,486,025.00	7.95	8.05
17	ADVANC	441,000	93,760,800.00	9.85	9.93
18	JMT-R	2,006,000	88,610,150.00	18.35	18.48
19	BDMS-R	2,693,000	82,284,400.00	5.91	5.92
20	CPN-R	1,167,600	81,644,425.00	15	14.99
21	MINT	2,386,800	74,895,275.00	8.42	8.48
22	AOT	1,013,500	72,653,525.00	8.25	8.25
23	HANA	1,439,700	69,328,475.00	6.66	6.67
24	TU-R	4,875,500	64,911,820.00	12.06	12.06
25	TISCO	624,100	62,898,150.00	9.6	9.63
26	AOT-R	861,000	61,720,450.00	7.01	7.01
27	KCE	1,391,300	61,248,875.00	8.43	8.59
28	TTB	40,230,000	57,166,233.00	22.48	22.5
29	PTTGC	1,254,500	55,721,400.00	10.93	10.93
30	OR	2,466,300	52,096,230.00	19.24	19.27
31	GPSC-R	770,100	51,616,700.00	16.88	16.87
32	COM7-R	1,797,000	49,817,350.00	3.87	3.87
33	JMART-R	2,240,800	49,580,890.00	9.47	9.62
34	MINT-R	1,562,100	48,680,850.00	5.51	5.51
35	CPF	2,241,000	48,212,300.00	15.16	15.17
36	EA-R	623,900	47,037,400.00	11.94	11.94
37	BGRIM	1,194,300	46,863,825.00	7.98	7.94
38	TU	3,377,400	45,270,180.00	8.35	8.41
39	BH-R	195,700	45,084,500.00	7.73	7.74
40	BTS	6,109,100	44,278,725.00	18.44	18.52
41	IVL	1,300,400	44,168,975.00	10.64	10.71
42	TOP	812,100	42,979,450.00	12.04	12.09
43	GULF-R	796,600	42,730,425.00	3.72	3.74
44	WHA	9,550,500	42,199,940.00	8.84	8.84
45	SCB	397,200	40,922,400.00	5.37	5.36
46	PTTGC-R	907,900	40,401,775.00	7.91	7.92

Source: SETSMART

ข้อมูลแบบรายงานการเปลี่ยนแปลงการถือหลักทรัพย์และสัญญาซื้อขายล่วงหน้าของผู้บริหาร (แบบ 59)

ชื่อบริษัท	ชื่อผู้บริหาร	ประเภทหลักทรัพย์	วันที่ได้มา/ จำหน่าย	จำนวน	ราคา	วิธีการได้มา/ จำหน่าย
BKI	นางสาว ลสา โสภณพนิต	หุ้นสามัญ	05/04/2566	400	289	ซื้อ
JR	นาย จรัญ วิวัฒน์เจษฎากุศล	หุ้นสามัญ	05/04/2566	94,000	6.5	ซื้อ
SYNTEC	นาย จิรโมท พหุสุตร	หุ้นสามัญ	05/04/2566	300,000	1.69	ซื้อ
CPR	นาย ทศพล วณิชวิชญ์กุล	หุ้นสามัญ	05/04/2566	50,000	5.5	ซื้อ
SEAOIL	นาง สิริภาณี โกมินทรชาติ	หุ้นสามัญ	03/04/2566	10,000	4.1	ขาย
SIMAT	นาย บุญเลิศ เขียวพรชัย	หุ้นสามัญ	05/04/2566	100,000	2.15	ซื้อ
TSTE	นาย ประภาส ชุตินาวรพันธ์	หุ้นสามัญ	05/04/2566	10,700	8.4	ซื้อ
PROEN	นาย สมเกียรติ อยู่บ้านแพ้ว	หุ้นสามัญ	03/04/2566	100,000	5.95	ขาย
PEACE	นาย วิฑูร งามบุญอนันต์	หุ้นสามัญ	05/04/2566	2,900	4.12	ซื้อ
PSG	นาย นพดล อินทรลิม	หุ้นสามัญ	05/04/2566	1,000,000	0.96	ซื้อ
PYLON	นาย ชเนศวร แสงอารยะกุล	หุ้นสามัญ	05/04/2566	100,000	4.22	ซื้อ
PLUS	นาย นิลสุวรรณ ลีลารักษ์มี	หุ้นสามัญ	28/03/2566	100,000	7.85	ซื้อ
PLUS	นาย นิลสุวรรณ ลีลารักษ์มี	หุ้นสามัญ	29/03/2566	100,000	7.9	ซื้อ
KUN	นาง ประวีรัตน์ เทวอักษร	หุ้นสามัญ	31/03/2566	2,000,000	2.2	ซื้อ
KUN	นาง ประวีรัตน์ เทวอักษร	หุ้นสามัญ	05/04/2566	2,500,000	2.2	ซื้อ
KUN	นาง ประวีรัตน์ เทวอักษร	หุ้นสามัญ	05/04/2566	550,000	2.18	ซื้อ
KUN	นาย คุณา เทวอักษร	หุ้นสามัญ	31/03/2566	2,000,000	2.2	ซื้อ
KUN	นาย คุณา เทวอักษร	หุ้นสามัญ	05/04/2566	2,500,000	2.2	ซื้อ
KUN	นาย คุณา เทวอักษร	หุ้นสามัญ	05/04/2566	550,000	2.18	ซื้อ
PORT	นาย บัญชัย ครุจิต	หุ้นสามัญ	05/04/2566	195,500	1.48	ซื้อ
STP	นาง นิตาชล ชัยวัฒน์	หุ้นสามัญ	05/04/2566	30,000	10	ซื้อ
SUTHA	นาง วรณี อากาศ	หุ้นสามัญ	03/04/2566	10,000	3.86	ซื้อ
RS	นาย สุรัชย์ เชนฐโชติศักดิ์	Single Stock Future ที่มี การซื้อขายใน TFEX	05/04/2566	1,120	14.9	ซื้อ
EKH	นาย กวีชัย เลิศอัศวรัตน์	หุ้นสามัญ	05/04/2566	10,000	7.85	ซื้อ
EKH	นาย สุทธิพงศ์ ตั้งสัจจะพจน์	หุ้นสามัญ	05/04/2566	15,000	7.9	ซื้อ
APP	นาย เกริกฤทธิ์ เจียรกมลชื่น	หุ้นสามัญ	05/04/2566	71,500	2.84	ซื้อ
APP	นาย เกริกฤทธิ์ เจียรกมลชื่น	หุ้นสามัญ	05/04/2566	71,700	2.84	ซื้อ

Revoked by
Reporter

ข้อมูลแบบรายงานการเปลี่ยนแปลงการถือหลักทรัพย์และสัญญาซื้อขายล่วงหน้าของผู้บริหาร (แบบ 59) ต่อ

ชื่อบริษัท	ชื่อผู้บริหาร	ประเภทหลักทรัพย์	วันที่ได้มา/ จำหน่าย	จำนวน	ราคา	วิธีการได้มา/ จำหน่าย
HPT	นาง วรณีย์ เชาวีกิตติโสภณ	หุ้นสามัญ	07/03/2566	2,000,000	0.82	ขาย
HPT	นาง วรณีย์ เชาวีกิตติโสภณ	หุ้นสามัญ	07/03/2566	300,000	0.84	ขาย
HPT	นาง วรณีย์ เชาวีกิตติโสภณ	หุ้นสามัญ	08/03/2566	3,463,700	0.82	ขาย
HPT	นาง วรณีย์ เชาวีกิตติโสภณ	หุ้นสามัญ	09/03/2566	2,000,000	0.82	ขาย
HPT	นาง วรณีย์ เชาวีกิตติโสภณ	หุ้นสามัญ	10/03/2566	2,000,000	0.81	ขาย
HPT	นาง วรณีย์ เชาวีกิตติโสภณ	หุ้นสามัญ	13/03/2566	2,500,000	0.78	ขาย
HPT	นาง วรณีย์ เชาวีกิตติโสภณ	หุ้นสามัญ	14/03/2566	4,036,500	0.75	ขาย
HPT	นาง วรณีย์ เชาวีกิตติโสภณ	หุ้นสามัญ	20/03/2566	477,600	0.78	ซื้อ
HPT	นาง วรณีย์ เชาวีกิตติโสภณ	หุ้นสามัญ	21/03/2566	319,400	0.79	ซื้อ
HPT	นาง วรณีย์ เชาวีกิตติโสภณ	หุ้นสามัญ	23/03/2566	1,000,000	0.8	ซื้อ
HPT	นาง วรณีย์ เชาวีกิตติโสภณ	หุ้นสามัญ	23/03/2566	200,000	0.8	ซื้อ
HPT	นาง วรณีย์ เชาวีกิตติโสภณ	หุ้นสามัญ	24/03/2566	2,099,300	0.79	ขาย
HPT	นาง วรณีย์ เชาวีกิตติโสภณ	หุ้นสามัญ	24/03/2566	1,000,000	0.79	ซื้อ
HPT	นาง วรณีย์ เชาวีกิตติโสภณ	หุ้นสามัญ	28/03/2566	2,000,000	0.8	ขาย
HPT	นาง วรณีย์ เชาวีกิตติโสภณ	หุ้นสามัญ	28/03/2566	2,000,000	0.8	ซื้อ
HPT	นาง วรณีย์ เชาวีกิตติโสภณ	หุ้นสามัญ	29/03/2566	2,000,000	0.79	ขาย
HPT	นาง วรณีย์ เชาวีกิตติโสภณ	หุ้นสามัญ	30/03/2566	1,200,000	0.82	ขาย
HPT	นาง วรณีย์ เชาวีกิตติโสภณ	หุ้นสามัญ	03/04/2566	500,000	0.8	ซื้อ
HPT	นาง วรณีย์ เชาวีกิตติโสภณ	หุ้นสามัญ	04/04/2566	1,000,000	0.79	ขาย

Source: www.sec.or.th

**แบบรายงานการได้มาหรือจำหน่ายหลักทรัพย์ของกิจการ (แบบ 246-2)
(Corporate Share Trade)**

หลักทรัพย์	ชื่อผู้ได้มา/ จำหน่าย	วิธีการ	ประเภท หลักทรัพย์	% ก่อน ได้มา/ จำหน่าย	% ได้มา/ จำหน่าย	% หลัง ได้มา/ จำหน่าย	วันที่ได้มา/ จำหน่าย	% ก่อน ได้มา/ จำหน่าย (กลุ่ม)	% ได้มา/ จำหน่าย (กลุ่ม)	% หลัง ได้มา/ จำหน่าย (กลุ่ม)
GRAND	SARACA ROAD LIMITED	จำหน่าย	หุ้น	5.4411	0.5352	4.9059	04/04/2566	5.4411	0.5352	4.9059
TIDLOR	สยาม เอเชีย เครดิต แอสเซท ฟิซึอัล แอสที ตี	จำหน่าย	หุ้น	25.0003	4.8989	20.1013	03/04/2566	25.0003	4.8989	20.1013
AS	บริษัท หลักทรัพย์ จัดการกองทุนรวม บัวหลวง จำกัด	จำหน่าย	หุ้น	5.2446	3.3549	1.8896	31/03/2566	5.2446	3.3549	1.8896
PROEN	นาย กิตติพันธ์ ศรีบัว เนียม	จำหน่าย	หุ้น	20.1849	4.364	15.8209	30/03/2566	46.6878	4.364	42.3237
SNNP	คอนคอร์ดี โอ.แคปปิ ตอล ลิมิเต็ด	จำหน่าย	หุ้น	12.5104	2.2916	10.2187	30/03/2566	15.0104	2.2916	12.7187

Source: www.sec.or.th

กำหนดการประชุมคณะกรรมการนโยบายการเงิน (กนง.) ประจำปี 2566

ครั้งที่	วันแถลงผลการประชุม กนง.
1	พุธที่ 25 ม.ค.2566 (ปรับขึ้นดอกเบี้ย 0.25% ต่อปี จาก 1.25% เป็น 1.50% ต่อปี)
2	พุธที่ 29 มี.ค.2566 (ปรับขึ้นดอกเบี้ย 0.25% ต่อปี จาก 1.50% เป็น 1.75% ต่อปี)
3	พุธที่ 31 พ.ค.2566
4	พุธที่ 2 ส.ค.2566
5	พุธที่ 27 ก.ย.2566
6	พุธที่ 29 พ.ย.2566

ที่มา : ธนาคารแห่งประเทศไทย

ข้อมูลต่างชาติซื้อขาย NVDR

(ณ วันที่ 5 เมษายน 66)

NVDR TOP 5 BUY

ชื่อหลักทรัพย์	ซื้อ (ล้านบาท)	ขาย (ล้านบาท)	รวม (ล้านบาท)	สุทธิ (ล้านบาท)	มูลค่าการซื้อขายทั้งหมด (ล้านบาท)	สัดส่วนการซื้อขาย ผ่าน NVDR (%)
KBANK	681.2	250.33	931.52	430.87	3,088.90	15.08
PTTEP	788.44	520.91	1,309.35	267.53	1,939.44	33.76
BDMS	740.79	530.61	1,271.40	210.18	1,390.59	45.71
ADVANC	272.09	71.5	343.59	200.58	944.17	18.2
CBG	362.58	178.05	540.63	184.52	982.42	27.52

NVDR TOP 5 SELL

ชื่อหลักทรัพย์	ซื้อ (ล้านบาท)	ขาย (ล้านบาท)	รวม (ล้านบาท)	สุทธิ (ล้านบาท)	มูลค่าการซื้อขายทั้งหมด (ล้านบาท)	สัดส่วนการซื้อขาย ผ่าน NVDR (%)
DELTA	472.54	694.8	1,167.34	-222.3	1,605.96	36.34
BANPU	112.06	274.33	386.4	-162.3	940.13	20.55
TU	153.49	262.56	416.05	-109.1	541.51	38.42
COM7	175.7	265.02	440.73	-89.32	1,286.12	17.13
GLOBAL	13.17	92.57	105.74	-79.39	208.58	25.35

Source: www.settrade.com

หลักทรัพย์ที่เข้าข่ายมาตรการกำกับการซื้อขาย (Cash Balance)

(ณ วันที่ 7 เมษายน 66)

หลักทรัพย์ในประเทศไทย	หลักทรัพย์ต่างดาว	ระดับ	ชื่อเต็ม	วันที่เริ่มต้น	วันที่สิ้นสุด
DELTA	-	1	บริษัทเดลต้า อิเลคโทรนิคส์ (ประเทศไทย) จำกัด (มหาชน)	03 เม.ย. 2566	21 เม.ย. 2566
DELTA01P2305A	-	1	บริษัทหลักทรัพย์ บัวหลวง จำกัด (มหาชน)	03 เม.ย. 2566	07 เม.ย. 2566
ITTHI	ITTHI-F	1	บริษัท อิทิฤทธิ โนซ์ คอร์ปอเรชั่น จำกัด (มหาชน)	03 เม.ย. 2566	21 เม.ย. 2566

Source: www.set.or.th

ระดับ 1: ห้ามคำนวณวงเงินซื้อขายและ Cash Balance

ระดับ 2: ห้าม Net Settlement, ห้ามคำนวณวงเงินซื้อขายและ Cash Balance

ระดับ 3: หยุดพักการซื้อขายในวันทำการแรก, ห้าม Net Settlement, ห้ามคำนวณวงเงินซื้อขายและ Cash Balance

หมายเหตุ:

เมื่อหุ้นสามัญเข้ามาตรการให้หลักทรัพย์อื่นของบจ. และหลักทรัพย์ที่มีการอ้างอิงหลักทรัพย์ของบจ. เข้ามาตรการกำกับการซื้อขายด้วย (ยกเว้น DW) โดย

- Cash Balance หมายความว่า สมาชิกต้องดำเนินการให้ลูกค้าซื้อขายหลักทรัพย์ด้วยบัญชี cash balance เท่านั้น โดยลูกค้าต้องวางเงินสดไว้ล่วงหน้ากับสมาชิกเต็มจำนวนก่อนซื้อหลักทรัพย์
- ห้ามคำนวณวงเงินซื้อขาย หมายความว่า ห้ามสมาชิกให้หลักทรัพย์เป็นหลักประกันในการคำนวณเป็นวงเงินซื้อขายหลักทรัพย์ (ในทุกประเภทบัญชี)
- ห้าม Net settlement หมายความว่า ห้ามสมาชิกหักลบราคาซื้อกับราคาขายหลักทรัพย์เดียวกันในวันเดียวกัน (ซื้อและขายหลักทรัพย์เดียวกันในวันเดียวกัน ค่าขายคืนเป็นเงินในวันทำการถัดไป)

ทั้งนี้ มาตรการกำกับการซื้อขาย มีปัจจัยที่ใช้ในการพิจารณา คือ อัตราหมุนเวียนการซื้อขาย (Turnover ratio) มูลค่าการซื้อขาย และราคาซื้อขาย ที่ไม่สอดคล้องกับ

ปัจจัยพื้นฐาน เช่น P/E Ratio เป็นต้น

Economic Calendar

Date Time	Event	Period	Survey	Actual	Prior	Revised
04/05/2023 10:30	CPI Core YoY	Mar	1.80%	--	1.93%	--
04/05/2023 10:30	CPI NSA MoM	Mar	0.14%	--	-0.12%	--
04/05/2023 10:30	CPI YoY	Mar	3.25%	--	3.79%	--
04/07/2023 14:30	Foreign Reserves	Mar-31	--	--	\$224.2b	--
04/07/2023 14:30	Forward Contracts	Mar-31	--	--	\$26.7b	--
04/11/2023 10:00	Consumer Confidence Economic	Mar	--	--	46.8	--
04/11/2023 10:00	Consumer Confidence	Mar	--	--	52.6	--
04/12/2023 14:30	Foreign Reserves	Apr-07	--	--	--	--
04/12/2023 14:30	Forward Contracts	Apr-07	--	--	--	--
04/18/2023 04/24	Car Sales	Mar	--	--	71551	--
04/21/2023 14:30	Foreign Reserves	Apr-14	--	--	--	--
04/21/2023 14:30	Forward Contracts	Apr-14	--	--	--	--
04/23/2023 04/28	Customs Exports YoY	Mar	--	--	-4.70%	-4.74%
04/23/2023 04/28	Customs Imports YoY	Mar	--	--	1.10%	--
04/23/2023 04/28	Customs Trade Balance	Mar	--	--	-\$1113m	--
04/26/2023 04/28	Mfg Production Index ISIC NSA YoY	Mar	--	--	-2.71%	--
04/26/2023 04/30	Capacity Utilization ISIC	Mar	--	--	61.87	--
04/28/2023 14:00	BoP Current Account Balance	Mar	--	--	\$1332m	--
04/28/2023 14:30	Exports YoY	Mar	--	--	-4.10%	--
04/28/2023 14:30	Foreign Reserves	Apr-21	--	--	--	--
04/28/2023 14:30	Exports	Mar	--	--	\$22375m	--
04/28/2023 14:30	Forward Contracts	Apr-21	--	--	--	--
04/28/2023 14:30	Imports YoY	Mar	--	--	1.80%	--
04/28/2023 14:30	Imports	Mar	--	--	\$21064m	--
04/28/2023 14:30	Trade Balance	Mar	--	--	\$1311m	--
04/28/2023 14:30	BoP Overall Balance	Mar	--	--	-\$1801m	--
05/02/2023 07:30	S&P Global Thailand PMI Mfg	Apr	--	--	53.1	--
05/02/2023 14:30	Business Sentiment Index	Apr	--	--	52.9	--
05/05/2023 10:30	CPI Core YoY	Apr	--	--	--	--
05/05/2023 10:30	CPI NSA MoM	Apr	--	--	--	--
05/05/2023 10:30	CPI YoY	Apr	--	--	--	--
05/05/2023 14:30	Foreign Reserves	Apr-28	--	--	--	--
05/05/2023 14:30	Forward Contracts	Apr-28	--	--	--	--
05/08/2023 05/15	Consumer Confidence	Apr	--	--	--	--
05/08/2023 05/15	Consumer Confidence Economic	Apr	--	--	--	--
05/12/2023 14:30	Foreign Reserves	May-05	--	--	--	--
05/12/2023 14:30	Forward Contracts	May-05	--	--	--	--
05/15/2023 09:30	GDP SA QoQ	1Q	--	--	-1.50%	--
05/15/2023 09:30	GDP YoY	1Q	--	--	1.40%	--
05/18/2023 05/24	Car Sales	Apr	--	--	--	--
05/19/2023 14:30	Foreign Reserves	May-12	--	--	--	--
05/19/2023 14:30	Forward Contracts	May-12	--	--	--	--
05/23/2023 05/28	Customs Exports YoY	Apr	--	--	--	--
05/23/2023 05/28	Customs Imports YoY	Apr	--	--	--	--
05/23/2023 05/28	Customs Trade Balance	Apr	--	--	--	--
05/26/2023 14:30	Foreign Reserves	May-19	--	--	--	--
05/26/2023 14:30	Forward Contracts	May-19	--	--	--	--

Source: Bloomberg

RHB Guide to Investment Ratings

- Buy:** Share price may exceed 10% over the next 12 months
- Trading Buy:** Share price may exceed 15% over the next 3 months, however longer-term outlook remains uncertain
- Neutral:** Share price may fall within the range of +/- 10% over the next 12 months
- Take Profit:** Target price has been attained. Look to accumulate at lower levels
- Sell:** Share price may fall by more than 10% over the next 12 months
- Not Rated:** Stock is not within regular research coverage

Investment Research Disclaimers

RHB has issued this report for information purposes only. This report is intended for circulation amongst RHB and its affiliates' clients generally or such persons as may be deemed eligible by RHB to receive this report and does not have regard to the specific investment objectives, financial situation and the particular needs of any specific person who may receive this report. This report is not intended, and should not under any circumstances be construed as, an offer or a solicitation of an offer to buy or sell the securities referred to herein or any related financial instruments.

This report may further consist of, whether in whole or in part, summaries, research, compilations, extracts or analysis that has been prepared by RHB's strategic, joint venture and/or business partners. No representation or warranty (express or implied) is given as to the accuracy or completeness of such information and accordingly investors should make their own informed decisions before relying on the same.

This report is not directed to, or intended for distribution to or use by, any person or entity who is a citizen or resident of or located in any locality, state, country or other jurisdiction where such distribution, publication, availability or use would be contrary to the applicable laws or regulations. By accepting this report, the recipient hereof (i) represents and warrants that it is lawfully able to receive this document under the laws and regulations of the jurisdiction in which it is located or other applicable laws and (ii) acknowledges and agrees to be bound by the limitations contained herein. Any failure to comply with these limitations may constitute a violation of applicable laws.

All the information contained herein is based upon publicly available information and has been obtained from sources that RHB believes to be reliable and correct at the time of issue of this report. However, such sources have not been independently verified by RHB and/or its affiliates and this report does not purport to contain all information that a prospective investor may require. The opinions expressed herein are RHB's present opinions only and are subject to change without prior notice. RHB is not under any obligation to update or keep current the information and opinions expressed herein or to provide the recipient with access to any additional information. Consequently, RHB does not guarantee, represent or warrant, expressly or impliedly, as to the adequacy, accuracy, reliability, fairness or completeness of the information and opinion contained in this report. Neither RHB (including its officers, directors, associates, connected parties, and/or employees) nor does any of its agents accept any liability for any direct, indirect or consequential losses, loss of profits and/or damages that may arise from the use or reliance of this research report and/or further communications given in relation to this report. Any such responsibility or liability is hereby expressly disclaimed.

Whilst every effort is made to ensure that statement of facts made in this report are accurate, all estimates, projections, forecasts, expressions of opinion and other subjective judgments contained in this report are based on assumptions considered to be reasonable and must not be construed as a representation that the matters referred to therein will occur. Different assumptions by RHB or any other source may yield substantially different results and recommendations contained on one type of research product may differ from recommendations contained in other types of research. The performance of currencies may affect the value of, or income from, the securities or any other financial instruments referenced in this report. Holders of depositary receipts backed by the securities discussed in this report assume currency risk. Past performance is not a guide to future performance. Income from investments may fluctuate. The price or value of the investments to which this report relates, either directly or indirectly, may fall or rise against the interest of investors.

This report may contain comments, estimates, projections, forecasts and expressions of opinion relating to macroeconomic research published by RHB economists of which should not be considered as investment ratings/advice and/or a recommendation by such economists on any securities discussed in this report.

This report does not purport to be comprehensive or to contain all the information that a prospective investor may need in order to make an investment decision. The recipient of this report is making its own independent assessment and decisions regarding any securities or financial instruments referenced herein. Any investment discussed or recommended in this report may be unsuitable for an investor depending on the investor's specific investment objectives and financial position. The material in this report is general information intended for recipients who understand the risks of investing in financial instruments. This report does not take into account whether an investment or course of action and any associated risks are suitable for the recipient. Any recommendations contained in this report must therefore not be relied upon as investment advice based on the recipient's personal circumstances. Investors should make their own independent evaluation of the information contained herein, consider their own investment objective, financial situation and particular needs and seek their own financial, business, legal, tax and other advice regarding the appropriateness of investing in any securities or the investment strategies discussed or recommended in this report.

This report may contain forward-looking statements which are often but not always identified by the use of words such as "believe", "estimate", "intend" and "expect" and statements that an event or result "may", "will" or "might" occur or be achieved and other similar expressions.

Such forward-looking statements are based on assumptions made and information currently available to RHB and are subject to known and unknown risks, uncertainties and other factors which may cause the actual results, performance or achievement to be materially different from any future results, performance or achievement, expressed or implied by such forward-looking statements. Caution should be taken with respect to such statements and recipients of this report should not place undue reliance on any such forward-looking statements. RHB expressly disclaims any obligation to update or revise any forward-looking statements, whether as a result of new information, future events or circumstances after the date of this publication or to reflect the occurrence of unanticipated event

The use of any website to access this report electronically is done at the recipient's own risk, and it is the recipient's sole responsibility to take precautions to ensure that it is free from viruses or other items of a destructive nature. This report may also provide the addresses of, or contain hyperlinks to, websites. RHB takes no responsibility for the content contained therein. Such addresses or hyperlinks (including addresses or hyperlinks to RHB own website material) are provided solely for the recipient's convenience. The information and the content of the linked site do not in any way form part of this report. Accessing such website or following such link through the report or RHB website shall be at the recipient's own risk.

This report may contain information obtained from third parties. Third party content providers do not guarantee the accuracy, completeness, timeliness or availability of any information and are not responsible for any errors or omissions (negligent or otherwise), regardless of the cause, or for the results obtained from the use of such content. Third party content providers give no express or implied warranties, including, but not limited to, any warranties of merchantability or fitness for a particular purpose or use. Third party content providers shall not be liable for any direct, indirect, incidental, exemplary, compensatory, punitive, special or consequential damages, costs, expenses, legal fees, or losses (including lost income or profits and opportunity costs) in connection with any use of their content.

The research analysts responsible for the production of this report hereby certifies that the views expressed herein accurately and exclusively reflect his or her personal views and opinions about any and all of the issuers or securities analysed in this report and were prepared independently and autonomously. The research analysts that authored this report are precluded by RHB in all circumstances from trading in the securities or other financial instruments referenced in the report, or from having an interest in the company(ies) that they cover.

The contents of this report is strictly confidential and may not be copied, reproduced, published, distributed, transmitted or passed, in whole or in part, to any other person without the prior express written consent of RHB and/or its affiliates. This report has been delivered to RHB and its affiliates' clients for information purposes only and upon the express understanding that such parties will use it only for the purposes set forth above. By electing to view or accepting a copy of this report, the recipients have agreed that they will not print, copy, videotape, record, hyperlink, download, or otherwise attempt to reproduce or re-transmit (in any form including hard copy or electronic distribution format) the contents of this report. RHB and/or its affiliates accepts no liability whatsoever for the actions of third parties in this respect.

The contents of this report are subject to copyright. Please refer to Restrictions on Distribution below for information regarding the distributors of this report. Recipients must not reproduce or disseminate any content or findings of this report without the express permission of RHB and the distributors.

The securities mentioned in this publication may not be eligible for sale in some states or countries or certain categories of investors. The recipient of this report should have regard to the laws of the recipient's place of domicile when contemplating transactions in the securities or other financial instruments referred to herein. The securities discussed in this report may not have been registered in such jurisdiction. Without prejudice to the foregoing, the recipient is to note that additional disclaimers, warnings or qualifications may apply based on geographical location of the person or entity receiving this report.

The term "RHB" shall denote, where appropriate, the relevant entity distributing or disseminating the report in the particular jurisdiction referenced below, or, in every other case, RHB Investment Bank Berhad and its affiliates, subsidiaries and related companies.

RESTRICTIONS ON DISTRIBUTION

Malaysia

This report is issued and distributed in Malaysia by RHB Investment Bank Bhd. The views and opinions in this report are our own as of the date hereof and is subject to change. If the Financial Services and Markets Act of the United Kingdom or the rules of the Financial Conduct Authority apply to a recipient, our obligations owed to such recipient therein are unaffected. RHB Investment Bank Bhd has no obligation to update its opinion or the information in this report.

Thailand

This report is issued and distributed in the Kingdom of Thailand by RHB Securities (Thailand) PCL, a licensed securities company that is authorised by the Ministry of Finance, regulated by the Securities and Exchange Commission of Thailand and is a member of the Stock Exchange of Thailand. The Thai Institute of Directors Association has disclosed the Corporate Governance Report of Thai Listed Companies made pursuant to the policy of the Securities and Exchange Commission of Thailand. RHB Securities (Thailand) PCL does not endorse, confirm nor certify the result of the Corporate Governance Report of Thai Listed Companies.

Indonesia

This report is issued and distributed in Indonesia by PT RHB Sekuritas Indonesia. This research does not constitute an offering document and it should not be construed as an offer of securities in Indonesia. Any securities offered or sold, directly or indirectly, in Indonesia or to any Indonesian citizen or corporation (wherever located) or to any Indonesian resident in a manner which constitutes a public offering under Indonesian laws and regulations must comply with the prevailing Indonesian laws and regulations.

Singapore

This report is issued and distributed in Singapore by RHB Bank Berhad (Singapore branch) which is a holder of a full bank licence and an exempt capital markets services licence and financial adviser regulated by the Monetary Authority of Singapore. RHB Bank Berhad (Singapore branch) may distribute reports produced by its respective foreign entities, affiliates or other foreign research houses pursuant to an arrangement under Regulation 32C of the Financial Advisers Regulations. Where the report is distributed in Singapore to a person who is not an Accredited Investor, Expert Investor or an Institutional Investor, RHB Bank Berhad (Singapore branch) accepts legal responsibility for the contents of the report to such persons only to the extent required by law. Singapore recipients should contact RHB Bank Berhad (Singapore branch) in respect of any matter arising from or in connection with the report.

United States

This report was prepared by RHB is meant for distribution solely and directly to “major” U.S. institutional investors as defined under, and pursuant to, the requirements of Rule 15a-6 under the U.S. Securities and Exchange Act of 1934, as amended (the “Exchange Act”) via a registered U.S. broker-dealer as appointed by RHB from time to time. Accordingly, any access to this report via Bursa Marketplace or any other Electronic Services Provider is not intended for any party other than “major” US institutional investors (via a registered U.S broker-dealer), nor shall be deemed as solicitation by RHB in any manner. RHB is not registered as a broker-dealer in the United States and currently has not appointed a U.S. broker-dealer. Additionally, RHB does not offer brokerage services to U.S. persons. Any order for the purchase or sale of all securities discussed herein must be placed with and through a registered U.S. broker-dealer as appointed by RHB from time to time as required by the Exchange Act Rule 15a-6. For avoidance of doubt, RHB reiterates that it has not appointed any U.S. broker-dealer during the issuance of this report. This report is confidential and not intended for distribution to, or use by, persons other than the recipient and its employees, agents and advisors, as applicable. Additionally, where research is distributed via Electronic Service Provider, the analysts whose names appear in this report are not registered or qualified as research analysts in the United States and are not associated persons of any registered U.S. broker-dealer as appointed by RHB from time to time and therefore may not be subject to any applicable restrictions under Financial Industry Regulatory Authority (“FINRA”) rules on communications with a subject company, public appearances and personal trading. Investing in any non-U.S. securities or related financial instruments discussed in this research report may present certain risks. The securities of non-U.S. issuers may not be registered with, or be subject to the regulations of, the U.S. Securities and Exchange Commission. Information on non-U.S. securities or related financial instruments may be limited. Foreign companies may not be subject to audit and reporting standards and regulatory requirements comparable to those in the United States. The financial instruments discussed in this report may not be suitable for all investors. Transactions in foreign markets may be subject to regulations that differ from or offer less protection than those in the United States.

Please refer to the following link ([RHB Research conflict disclosures – Mar 2023](#)) and the Disclosure of Conflict of Interest in each of the research reports provided in this email for more details.

Kuala Lumpur	Singapore
RHB Investment Bank Bhd Level 3A, Tower One, RHB Centre Jalan Tun Razak Kuala Lumpur Malaysia Tel : +(60) 3 9280 8888 Fax : +(60) 3 9200 2216	RHB Bank Berhad (Singapore branch) 90 Cecil Street #04-00 RHB Bank Building Singapore 069531
Jakarta	Bangkok
PT RHB Sekuritas Indonesia Revenue Tower, 11th Floor, District 8 - SCBD Jl. Jendral Sudirman Kav 52-53 Jakarta 12190 Indonesia Tel : +6221 509 39 888 Fax : +6221 509 39 777	RHB Securities (Thailand) PCL 10th Floor, Sathorn Square Office Tower 98, North Sathorn Road, Silom Bangrak, Bangkok 10500 Thailand Tel : +(66) 2 088 9999 Fax : +(66) 2 088 9799

สำนักงานใหญ่	สาขาที่ 1 สาขาหาดใหญ่	สาขาที่ 2 สาขาปิ่นเกล้า
เลขที่ 98 อาคารสาทรสแควร์ ออฟฟิศ ทาวเวอร์ ชั้นที่ 8,10 ถนนสาทรเหนือ แขวงสีลม เขตบางรัก กรุงเทพมหานคร 10500 Tel: +66(0)2-862-9999 Fax: +66(0)2-108-0999	127 – 129 ถนนศรีภูวนารถ ตำบลหาดใหญ่ อำเภอหาดใหญ่ จังหวัดสงขลา 90110 Tel: +66-74-891-999 Fax: +66-(0)74-891-924	เลขที่ 7/129 – 221 อาคารศูนย์การค้าเซ็นทรัล พลาซ่า ปิ่นเกล้า ชั้น 19 ถนนบรมราชชนนี แขวง อรุณอัมรินทร์ เขตบางกอกน้อย กรุงเทพมหานคร 10700 Tel:+66(0)2-828-1555 Fax: +66-(0)2-828-1500
สาขาที่ 3 สาขาวิภาวดีรังสิต	สาขาที่ 4 สาขาเชียงใหม่	สาขาที่ 5 สาขาฉะเชิงเทรา
เลขที่ 89/1 อาคารเกษมทรัพย์ ชั้น 1 ถนนวิภาวดี รังสิต แขวงจอมพล เขตจตุจักร กรุงเทพมหานคร 10900 Tel:+66(0)2-035-9000 Fax:+66-(0)2-631-9099	314/1 หมู่ที่ 5 ต.สันทรายน้อย อ.สันทราย จ. เชียงใหม่ 50210 Tel: +66-(0)52-00-4999 Fax:+66-(0)5200-4998	เลขที่ 20 ถนนสุวินทวงศ์ ตำบลหน้าเมือง อำเภอ เมืองฉะเชิงเทรา จังหวัดฉะเชิงเทรา 24000 Tel: +66(0)3302-1999 Fax: +66(0)2-3851-3435