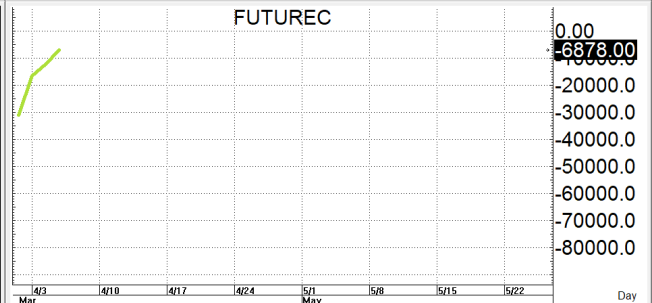
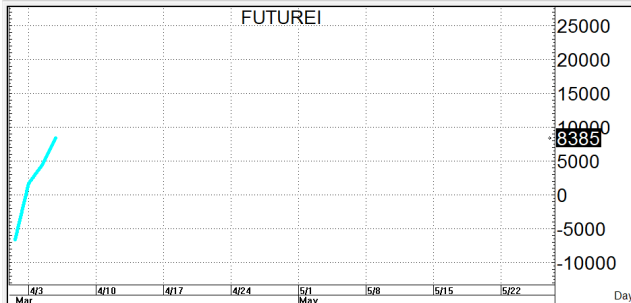
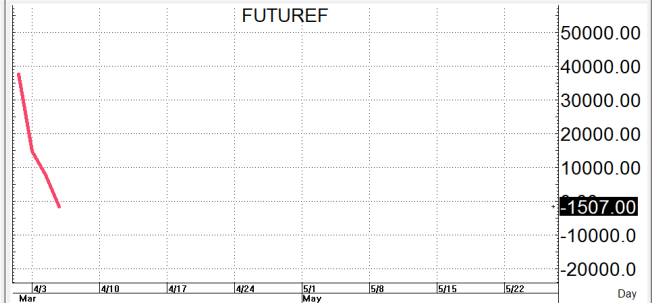


S50M23

944.1

S=939-933

R=948-954



TrinitySecurities-2 published on TradingView.com, Apr 07, 2023 08:56 UTC+7

SET50 INDEX FUTURES (JUN 2023), 1h, TFEX: O943.9 H944.9 L943.1 C943.1 -0.7 (-0.07%)



กลยุทธ์: เริ่มเปิดได้เส้น 10 วันที่ 955+/- อีกครั้งจึงทำให้หน้าสั้นพลิกกลับมาเป็นฝ่ายได้เปรียบใหม่! จึงขอวางแผนการเล่นตามนี้ กล่าวคือหากจะเล่นเกมสลับก็รอ OPEN SHORT ตอนดีตาม delta ขึ้นมาแถวๆ แนวต้านที่ให้แล้วรอปิดทำกำไรตอนย่อตัวกลับลงมาในระหว่างวันโดยกำหนดจุดตัดขาดทุนหรือ CUT LOSS เมื่อขาดทุนเกิน 5 Points เพื่อทำ Risk-Control หรือเมื่อ S50M23 ปิดเหนือ 955 แต่ในทางกลับกันหากคนที่สนใจจะเล่นเกมสลับเพราะหน้ายาวยังคงเป็นฝ่ายได้เปรียบอยู่ก็แค่รย่อแล้วค่อยไป bet OPEN LONG แถวๆ แนวรับที่ให้ไว้แล้วรอไปขายทำกำไรตอนดีกลับขึ้นมาในระหว่างวันแต่ก็ควรวาง Trailing stop ด้วยนะหากราคาออกจากต้นทุนเกิน 5 Points หรือเมื่อ S50M23 ลงมาปิดต่ำกว่า 932

รายงานฉบับนี้จัดทำขึ้นโดยข้อมูลเท่าที่ปรากฏและเชื่อว่าเป็นที่น่าเชื่อถือได้แต่ไม่ถือเป็นการยืนยันความถูกต้องและความสมบูรณ์ของ ข้อมูลนั้นๆ โดยบริษัทหลักทรัพย์ ทรินิตี้ จำกัด ผู้จัดทำ ขอสงวนสิทธิ์ในการเปลี่ยนแปลงความเห็นหรือประมาณการณต่างๆ ที่ปรากฏในรายงานฉบับนี้โดยไม่ต้องแจ้งล่วงหน้า รายงานฉบับนี้มีวัตถุประสงค์เพื่อใช้ประกอบการตัดสินใจของนักลงทุน โดยไม่ได้เป็นการชี้นำหรือชักชวนให้นักลงทุนทำการซื้อหรือขาย หลักทรัพย์ หรือตราสารทางการเงินใดๆ ที่ปรากฏในรายงาน