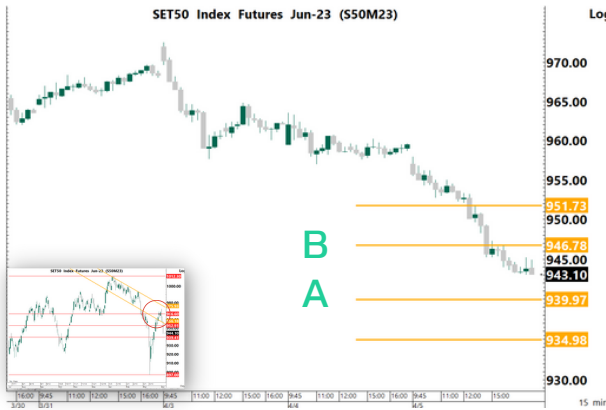


SET50 FUTURE

7 April 2023



Volume			
5-Apr-23	Institution	Foreign	Retail
Long	42,998	88,656	110,361
Short	39,022	97,924	105,069
Net	3,976	-9,268	5,292
Accumulated Net 1W	10,106	803	-10,909
Accumulated Net 1M	19,332	122,231	-141,563

Product	S50M23	Support	A 940.00 935.00	Resistance	951.70 B 946.80	Basis	-2.0
----------------	--------	----------------	--------------------	-------------------	--------------------	--------------	------

Technical view

แนวโน้ม ย่อพักตัวในขาขึ้น

คำแนะนำ Action

- กรณีมองขึ้น ถ้ามี Position ให้ Let's Profit Run / ถ้าหากยังไม่มี Position รอราคาย่อพักตัว แล้วเปิด Long เมื่อมีสัญญาณกลับตัวขึ้น ใช้ low ของแท่งกลับตัวเป็น จุด Stop Loss (ให้นำหนักใน Action นี้) / แนวรับ A เป็นจุดเปิด Long แล้วใช้ จุดดิ่ง กล่าวเป็นจุด Stop Loss / Long เมื่อ ราคา Breakout แนวต้าน B แล้วใช้จุด A หรือ B เป็นจุด Stop Loss
- กรณีมองลง แนะนำให้หาจังหวะเปิด Short เมื่อมีสัญญาณกลับตัวลง แล้วใช้ราคา High เป็นจุดอ้างอิง Stop Loss / รอราคา Breakout แนวรับ A โดยใช้จุด A เป็นจุด Stop Loss

Note *, ** (อ่านเพิ่มเติมการ Take Profit ใน Appendix TFEX)

Fundamental view

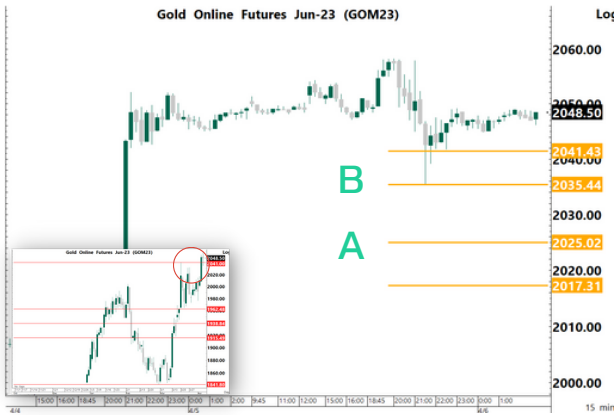
วันนี้คาด SET50 Index Sideway ติดตาม Non Farm Payroll คาด 2.28 แสนตำแหน่ง และ อัตราการว่างงานของสหรัฐ คาด 3.6% หากตัวเลขในเชิงที่เศรษฐกิจจะออกมาชะลอตัวลง กดดันให้ FED ชะลอการขึ้นดอกเบี้ย เป็นบวกกับตลาดหุ้นในระยะสั้น แต่ในระยะถัดไปจะเผชิญกับความเสี่ยงภาวะเศรษฐกิจถดถอย เมื่อวันพุธที่ผ่านมากกระทรวงพาณิชย์รายงานเงินเฟ้อไทยประจำเดือน มี.ค. ขยายตัวเพียง 2.8%YoY เป็นการเพิ่มขึ้นในอัตราที่ชะลอตัวลงต่อเนื่องเดือนที่ 3 โดยมีปัจจัยสำคัญมาจากการลดลงของราคาน้ำมันเชื้อเพลิงตามราคาน้ำมันดิบในตลาดโลกประกอบกับคณะกรรมการบริหารกองทุนน้ำมันเชื้อเพลิงมีการปรับลดราคาน้ำมันดีเซลลงอีก 0.5 บาท / ลิตร อีกทั้งตัวเลข ADP Non Farm และ PMI Service ของสหรัฐ ออกมาต่ำกว่าคาด บ่งชี้ถึงการภาคจ้างงานเริ่มชะลอตัวลง ส่วนต่างชาติเปิด Short TFEX 9,000 สัญญา และ OI เพิ่มขึ้น 13,000 สัญญา

	OI				OI change (contract)			Expire
	5-Apr-23	1D	1W	1M	1D	1W	1M	
S50J23	182	187	146	277	-5	36	-95	27-Apr-23
S50K23	211	206	188	154	5	23	57	30-May-23
S50M23	412,342	401,090	374,620	99,779	11,252	37,722	312,563	29-Jun-23
S50U23	40,843	39,621	36,763	29,969	1,222	4,080	10,874	28-Sep-23
S50Z23	21,093	20,681	19,207	16,729	412	1,886	4,364	28-Dec-23
S50H24	2,102	1,525	0	0	577	2,102	2,102	28-Mar-24

* การลงทุนมีความเสี่ยง ผู้ลงทุนควรศึกษาข้อมูลให้รอบคอบก่อนตัดสินใจลงทุน

GOLD FUTURE

7 April 2023



Volume			
5-Apr-23	Institution	Foreign	Retail
Long	4,345	35,497	24,123
Short	5,125	29,356	29,484
Net	-780	6,141	-5,361
Accumulated Net 1W	-2,971	18,061	-15,090
Accumulated Net 1M	1,586	35,543	-37,129

Product	GOM23	Support	A 2,025.00 2,017.30	Resistance	2,041.40 B 2,035.40	Basis	40.7
----------------	-------	----------------	------------------------	-------------------	------------------------	--------------	------

Technical view

แนวโน้ม ขาขึ้น

คำแนะนำ Action

- กรณียอดขึ้น ถ้ามี Position ให้ Let's Profit Run (ให้นำหนักใน Action นี้) / ถ้าหากยังไม่มี Position รอราคาย่อพักตัว แล้วเปิด Long เมื่อมีสัญญาณกลับตัวขึ้น ใช้ low ของแท่งกลับตัวเป็น จุด Stop Loss / แนวรับ A เป็นจุดเปิด Long แล้วใช้จุดตั้ง กล่าวเป็นจุด Stop Loss / Long เมื่อ ราคา Breakout แนวต้าน B แล้วใช้จุด A หรือ B เป็นจุด Stop Loss
- กรณียอดลง แนะนำให้หาจังหวะเปิด Short เมื่อมีสัญญาณกลับตัวลง แล้วใช้ราคา High เป็นจุดอ้างอิง Stop Loss / รอราคา Breakout แนวรับ A โดยใช้จุด A เป็นจุด Stop Loss

Note *, ** (อ่านเพิ่มเติมการ Take Profit ใน Appendix TFEX)

Fundamental view

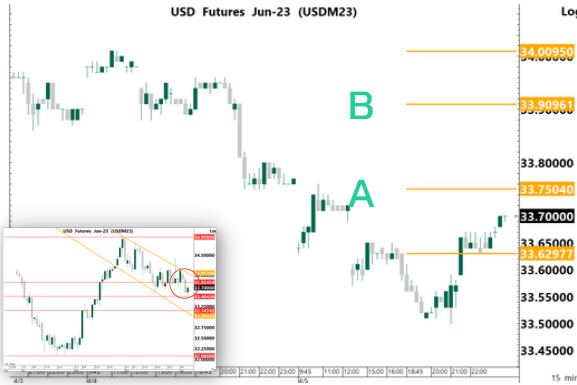
วันนี้คาด ทองคำ Sideway Up ติดตาม Non Farm Payroll คาด 2.28 แสนตำแหน่ง และ อัตราการว่างงานของสหรัฐ คาด 3.6% หากตัวเลขในเชิงที่เศรษฐกิจออกมาชะลอตัวลง กดดันให้ FED ชะลอการขึ้นดอกเบี้ย หนุนราคาทองคำ แต่ในระยะถัดไปจะเผชิญกับความเสี่ยงภาวะเศรษฐกิจถดถอย ซึ่งก็หนุนราคาทองคำเช่นกัน เมื่อวันพุธที่ผ่านมาตัวเลข ADP Non Farm และ PMI Service ของสหรัฐ ออกมาต่ำกว่าคาด บ่งชี้ถึงการภาคจ้างงานเริ่มชะลอตัวลง หนุนราคาทองคำ ในเชิงปัจจัยพื้นฐาน สัปดาห์ที่ผ่านมา Read Demand จากทั้งอินเดียและจีนปรับตัวขึ้นเล็กน้อย ส่วน Hedge Fund ซื้อสะสมเพิ่มขึ้นพร้อมกับ OI ที่ปรับตัวขึ้น

	OI				OI change (contract)			Expire
	5-Apr-23	1D	1W	1M	1D	1W	1M	
GF10J23	5,136	5,280	5,218	7,926	-144	-82	-2,790	27-Apr-23
GF10M23	6,267	6,340	5,947	8,994	-73	320	-2,727	29-Jun-23
GF10Q23	2,515	2,370	2,254	1,112	145	261	1,403	30-Aug-23
GFJ23	216	200	238	207	16	-22	9	27-Apr-23
GFM23	247	224	223	161	23	24	86	29-Jun-23
GFQ23	82	86	146	20	-4	-64	62	30-Aug-23
GOM23	20,548	18,516	13,111	11,473	2,032	7,437	9,075	29-Jun-23
GOU23	4,774	3,393	0	0	1,381	4,774	4,774	28-Sep-23
SVFM23	880	995	736	691	-115	144	189	29-Jun-23
SVFU23	77	63	0	0	14	77	77	28-Sep-23

* การลงทุนมีความเสี่ยง ผู้ลงทุนควรศึกษาข้อมูลให้รอบคอบก่อนตัดสินใจลงทุน

USDTHB FUTURE

7 April 2023



Volume			
5-Apr-23	Institution	Foreign	Retail
Long	14,979	239	24,074
Short	12,122	554	26,616
Net	2,857	-315	-2,542
Accumulated Net 1W	758	-1,179	421
Accumulated Net 1M	26,598	-2,352	-24,246

Product USDM23

Support A 33.75
 33.63

Resistance 34.01
 B 33.91

Basis -0.42

Technical view

แนวโน้ม **ขาลง**

คำแนะนำ

- กรณีมองขึ้น รอราคา Breakout แนวต้าน B ใช้เป็นจุด เปิด Long และใช้จุด B เป็น Stop Loss / รอราคาย่อพักตัว แล้วเปิด Long เมื่อมีสัญญาณกลับตัวขึ้น แล้วใช้ราคา Low เป็นจุดอ้างอิง Stop Loss
- กรณีมองลง ถ้ามี Position ให้ Let's Profit Run (ให้นำหนักใน Action นี้) / ถ้าไม่มี Position แนะนำให้รอราคา Breakout แนวรับ A โดยใช้จุด A หรือ B เป็นจุด Stop Loss / เปิด Short เมื่อมีสัญญาณกลับตัวลง แล้วใช้ราคา High เป็นจุดอ้างอิง stop Loss

Note *, ** (อ่านเพิ่มเติมการ Take Profit ใน Appendix TFEX)

Fundamental view

วันนี้ค่า USDTHB Sideway Down ติดตาม Non Farm Payroll คาด 2.28 แสนตำแหน่ง และ อัตราการว่างงานของสหรัฐ คาด 3.6% หากตัวเลขในเชิงที่เศรษฐกิจออกมาชะลอตัวลง กดดันให้ FED ชะลอการขึ้นดอกเบี้ย เป็นบวกกับค่าเงินบาท แต่ในระยะถัดไปจะเผชิญกับความเสี่ยงภาวะเศรษฐกิจถดถอย เมื่อวันพุธที่ผ่านมากกระทรวงพาณิชย์รายงานเงินเพื่อไทยประจำเดือน มี.ค. ขยายตัวเพียง 2.8%YoY เป็นการเพิ่มขึ้นในอัตราที่ชะลอตัวลงต่อเนื่องเดือนที่ 3 โดยมีปัจจัยสำคัญมาจากการลดลงของราคาน้ำมันเชื้อเพลิงตามราคาน้ำมันดิบในตลาดโลกประกอบด้วยคณะกรรมการบริหารกองทุนน้ำมันเชื้อเพลิงมีการปรับลดราคาน้ำมันดีเซลลงอีก 0.5 บาท / ลิตร อีกทั้งตัวเลข ADP Non Farm และ PMI Service ของสหรัฐ ออกมาต่ำกว่าคาด บ่งชี้ถึงการภาคจ้างงานเริ่มชะลอตัวลง

	OI				OI change (contract)			Expire
	5-Apr-23	1D	1W	1M	1D	1W	1M	
USDJ23	21,917	22,014	23,289	6,579	-97	-1,372	15,338	27-Apr-23
USDK23	389	615	651	1,141	-226	-262	-752	30-May-23
USDM23	87,010	83,202	71,205	44,672	3,808	15,805	42,338	29-Jun-23
USDU23	7,702	6,413	0	0	1,289	7,702	7,702	28-Sep-23

* การลงทุนมีความเสี่ยง ผู้ลงทุนควรศึกษาข้อมูลให้รอบคอบก่อนตัดสินใจลงทุน

Date	Time	Currency	Impact	Detail	Actual	Forecast	Previous
Mon	All Day	All		OPEC-JMMC Meetings			
Apr 3	9:00pm	USD		ISM Manufacturing PMI	46.3	47.5	47.7
Tue	9:00pm	USD		JOLTS Job Openings	9.93M	10.49M	10.82M
Apr 4							
Wed	10:30am	THB		CPI Core YoY	1.8%	1.8%	1.9%
Apr 5		THB		CPI YoY	2.8%	3.3%	3.8%
	7:15pm	USD		ADP Non-Farm Employment Change	145K	208K	242K
	9:00pm	USD		ISM Services PMI	51.2	54.3	55.1
Thu	7:30pm	USD		Unemployment Claims	228K	200K	198K
Apr 6							
Fri	7:30pm	USD		Average Hourly Earnings m/m		0.3%	0.2%
Apr 7		USD		Non-Farm Employment Change		228K	311K
		USD		Unemployment Rate		3.6%	3.6%

the most important

very important

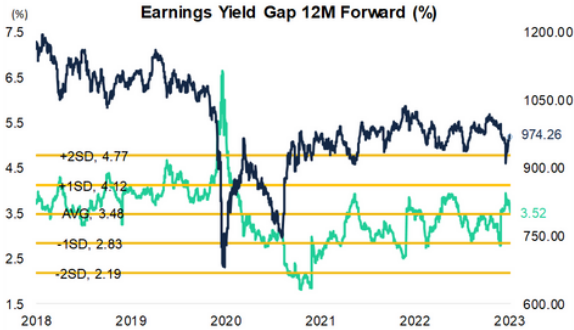
Source: www.forexfactory.com, Bloomberg

* = หากไม่ Take Profit เมื่อถึงบริเวณแนวรับต้านถัดไป แนะนำให้ใช้ Trailing Stop กำกับการบริหารจัดการความเสี่ยง เช่น ขยับจุด Stop Loss หลังจากที่ราคาวิ่งขึ้นไปจนได้กำไร 2-3 เท่าของความเสี่ยง (2R-3R)

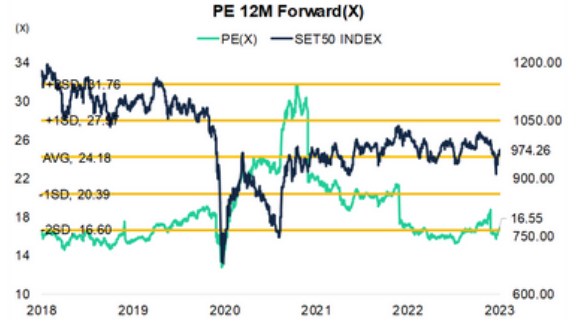
** = Trend Following ระยะสั้น แนะนำ EMA10 ที่ Timeframe 60, EMA40 ที่ Timeframe 15

Appendix SET50

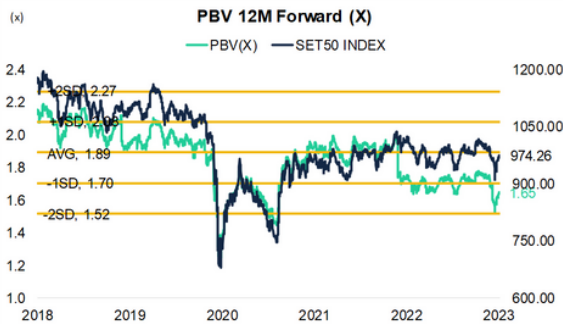
7 April 2023



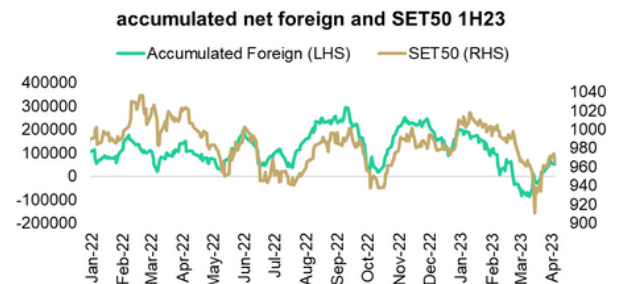
Source: Bloomberg



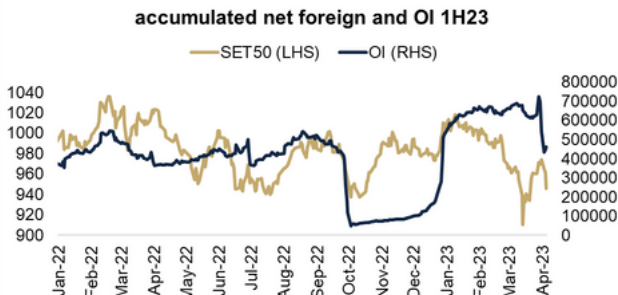
Source: Bloomberg



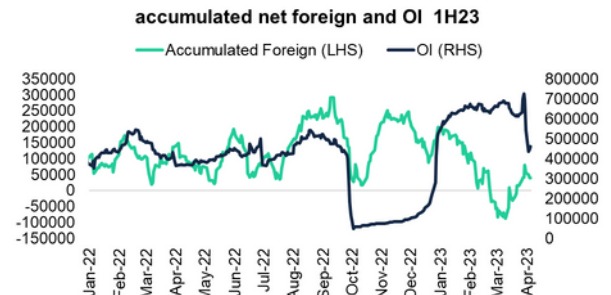
Source: Bloomberg



Source: Aspen



Source: Aspen

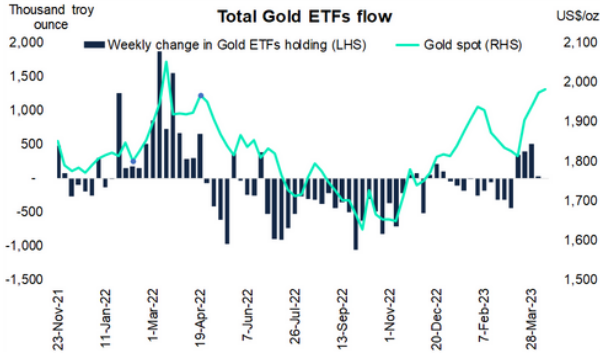


Source: Aspen

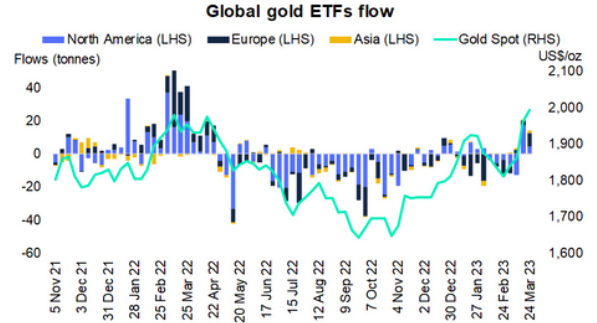
* การลงทุนมีความเสี่ยง ผู้ลงทุนควรศึกษาข้อมูลให้รอบคอบก่อนตัดสินใจลงทุน

Appendix Gold

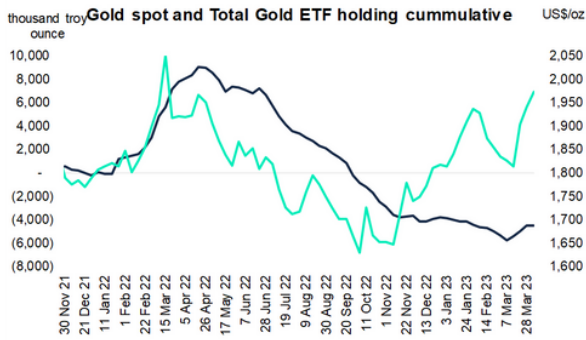
7 April 2023



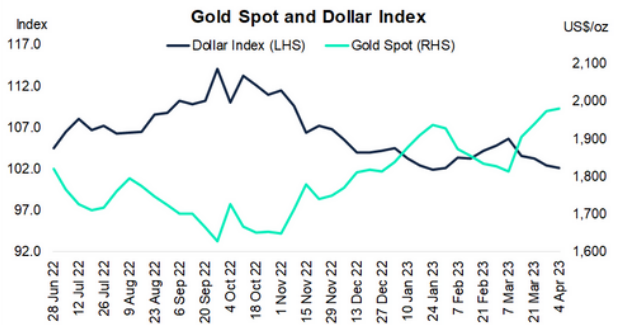
Source: Bloomberg



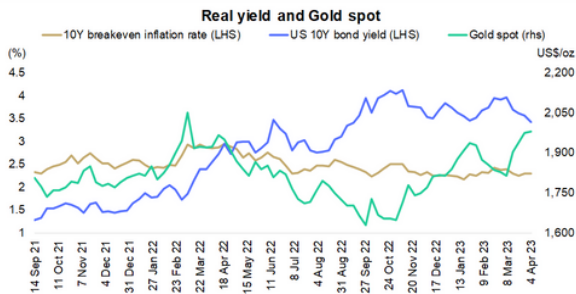
Source: World Gold Council



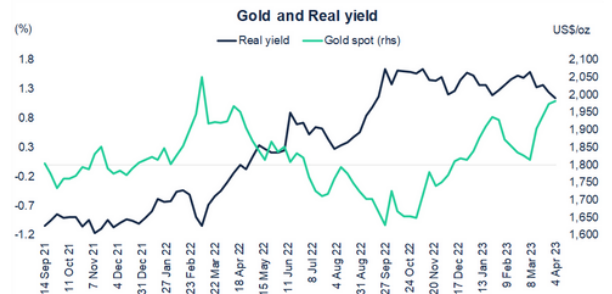
Source: Bloomberg



Source: Bloomberg



Source: Bloomberg

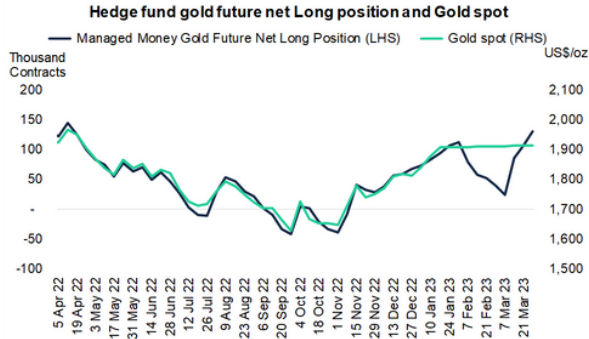


Source: Bloomberg

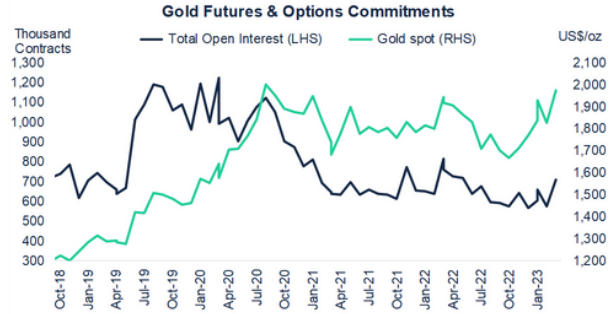
* การลงทุนมีความเสี่ยง ผู้ลงทุนควรศึกษาข้อมูลให้รอบคอบก่อนตัดสินใจลงทุน

Appendix Gold

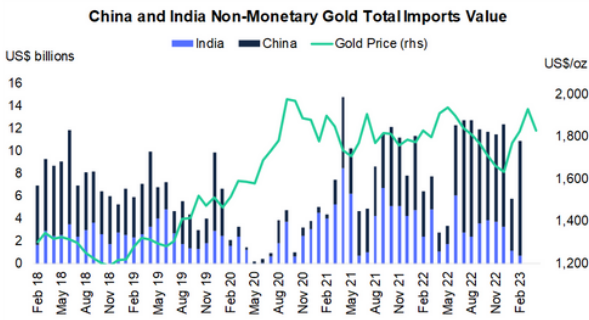
7 April 2023



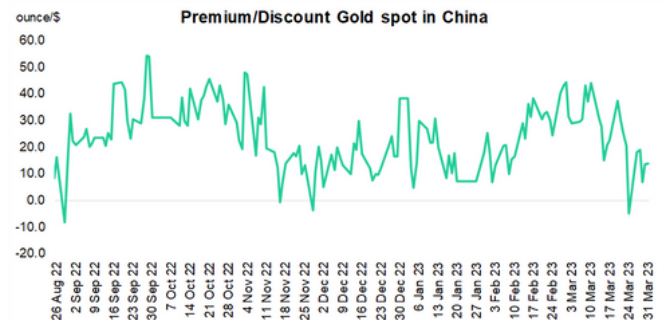
Source: Bloomberg



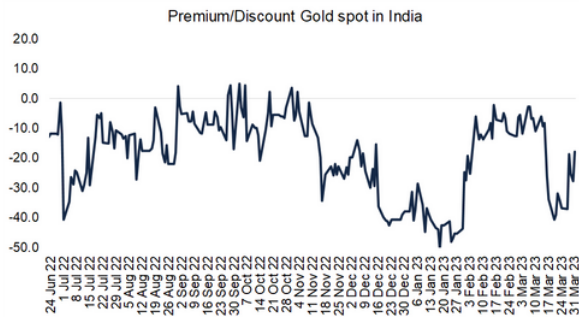
Source: Bloomberg



Source: Bloomberg



Source: World Gold Council



Source: World Gold Council

* การลงทุนมีความเสี่ยง ผู้ลงทุนควรศึกษาข้อมูลให้รอบคอบก่อนตัดสินใจลงทุน