

Today Selections >> **BGRIM, BWG, ETC**

Stock	S	R	Comment
BGRIM	39.00	41.00	คว่า Wind/ Solar 15 โครงการรวม 340 MW หนุนกำลังผลิตเพิ่ม +10%
BWG	0.96	1.05	บริษัทลูก ETC คว่าครบ 10 โครงการโรงไฟฟ้าขยะอุตสาหกรรม หนุนกำลังผลิตเพิ่ม 5 เทา
ETC	4.20	4.50	คว่าครบ 10 โครงการโรงไฟฟ้าขยะอุตสาหกรรม หนุนกำลังผลิตเพิ่ม 5 เทา

SET50 & SET100 / Renewables

- **SET:** SET Index ยังคงถูกกดดันในระยะสั้นจากความกังวลทางด้านเศรษฐกิจที่เผชิญกับ Downside risk ที่สูงขึ้น ซึ่งมีที่มาจากราคาน้ำมันดิบในตลาดที่กลับมาสูง จนอาจส่งผลกระทบต่อต้นทุนการผลิตและการขนส่งในช่วงถัดไป ที่สำคัญ แรงกดดันเงินเฟ้อที่มีแนวโน้มกลับมาเติบโตสูงขึ้น MoM ในช่วงถัดไป จะเป็นปัจจัยทำให้การดำเนินนโยบายการเงินที่เข้มงวดมีแนวโน้มยืดเยื้อออกไปด้วยเช่นกัน ไม่เป็นผลดีนักในแง่ของสภาพคล่องและ Sentiment ของการลงทุน
- **Strategy:** ในเชิงกลยุทธ์ คงแนะนำเพียงถือครองหุ้นในส่วนของที่ได้ทยอยเข้าซื้อไปที่บริเวณดัชนี 1580-1600 จุด ซึ่งเป็นบริเวณแนวรับแรกของเราเดือนนี้ โดยยังคงเน้นไปที่หุ้นในกลุ่มกลุ่มโรงพยาบาลและกลุ่มค้าปลีก (**BDMS, BH, PR9, CPALL, MAKRO, BJC**) ซึ่งเป็นกลุ่มที่มักทนทานต่อแรงกดดันเงินเฟ้อได้ ทั้งนี้ คงกรอบแนวรับสำคัญประจำเดือนนี้ที่บริเวณ 1550 จุด
- **SIRI:** สำหรับปัจจัยวันนี้ แนะนำติดตามการเข้ามาเป็นสมาชิกใหม่ในดัชนี SET100 ของตัวหุ้น SIRI แทนที่ STARK ซึ่งถูกสั่งห้ามการซื้อขายตั้งแต่วันที่ 1 มี.ค.มาจนถึงปัจจุบัน
- **SET50 & SET100:** ทั้งนี้ จากการคำนวณของเราล่าสุดไปยังการปรับเปลี่ยนรายชื่อสมาชิกดัชนีรอบใหม่ประจำ 2H23 ที่จะประกาศออกมาในช่วงกลางเดือนมิถุนายนนี้ พบว่าเบื้องต้นมีความเป็นไปได้ดังต่อไปนี้
 - 1) หุ้นที่มีโอกาสถูกนำเข้าสู่ดัชนี SET50 ได้แก่ **TLI, WHA**
 - 2) หุ้นที่มีโอกาสถูกถอดออกจากดัชนี SET50 ได้แก่ **TIDLOR, JMART**
 - 3) หุ้นที่มีโอกาสถูกนำเข้าสู่ดัชนี SET100 ได้แก่ **TLI, BTG, AEONTS, MBK, TASCOS, AURA, ERW, SNNP**
- หุ้นที่มีโอกาสถูกถอดออกจากดัชนี SET100 ได้แก่ **RBF, EPG, TQM, SABUY, BEC, JAS, SINGER, ONEE Renewables:** วันที่ 5 เมษายน 2566 กพ. ประกาศผู้ชนะการประมูลโรงไฟฟ้าพลังงานหมุนเวียนจำนวน 4,852 MW และโรงไฟฟ้าเชื้อเพลิงขยะอุตสาหกรรมอีก 100 MW
- โดยผู้ชนะการประมูลโรงไฟฟ้าพลังงานหมุนเวียนหลักๆ ได้แก่
 - **GULF** คว่า 27 โครงการ แบ่งเป็น wind farm 622 MW, solar farm 1001.91 MW รวม 1600 MW
 - **GUNKUL** คว่า 17 โครงการ แบ่งเป็น wind farm 180 MW, solar farm 652.6 MW รวม 832.6 MW
 - **BGRIM** คว่า 15 โครงการ แบ่งเป็น wind farm 40 MW, solar farm 300 รวม 340 MW
 - **SSP** คว่า 8 โครงการ แบ่งเป็น wind farm 16 MW, solar farm 154.5 MW รวม 170 MW
 - **ACE** คว่า 18 โครงการ เป็น solar farm ทั้งหมด 113 MW
 - **TSE** คว่า 8 โครงการ เป็น solar farm ทั้งหมด 100 MW
 - **GPSC** คว่า 2 โครงการ เป็น solar farm ทั้งหมด 16 MW
 - **BCPG** คว่า 5 โครงการ เป็น solar farm ทั้งหมด 12 MW

(อ่านรายละเอียดต่อหน้าหลัง)
แนวรับ 1,553 แนวต้าน 1,603
บทวิเคราะห์วันนี้

- **BWG (ซื้อ ราคาเป้าหมาย 2.81 บาท)** ขณะครบ 10 โครงการ กำลังจะเพิ่มขึ้น 7 เทา ในอีก 3 ปี
- **PTTGC: Stock Comment (ซื้อเก็งกำไร ราคาเป้าหมาย 55.00 บาท)** PTTGC: สรุป Analyst Meeting

Market Summary

	Closed	+/-	%Chg
SET	1,571.13	- 22.92	- 1.44
SET50	946.12	- 15.15	- 1.58
SET100	2,118.45	- 34.46	- 1.60
Mai	527.00	- 9.39	- 1.75
Dow Jones	33,485.29	+2.57	+0.01
Nasdaq	12,087.96	+91.10	+0.76
Nikkei	27,555.04	+82.41	+0.30
Hang Seng	20,331.20	+56.61	+0.28
SET Mkt. Cap (Btmn)	19,272.81		
SET Turnover (Btmn)	48,873.95		
PER(x)	18.81		

Stock Top Active

KBANK	CPALL	PTTEP	DELTA	BDMS
--------------	--------------	--------------	--------------	-------------

Sector Top Active
Investors Data – SET (Btm)

5 Apr.23	Buy	Sell	Net
Institution	2,658	4,431	-1,773
Proprietary	3,365	3,185	180
Foreign	26,720	27,773	-1,053
Local	16,131	13,485	2,646
1-5 Apr.23	Buy	Sell	Net
Institution	9,387	11,888	-2,501
Proprietary	10,765	9,245	1,519
Foreign	76,539	77,623	-1,084
Local	40,598	38,531	2,066

Commodities	6 Apr.23	5 Apr.23	Chg	%Chg
Bt/US\$	34.06	33.92	+0.14	+0.41
US\$/Yuan	6.875	6.879	-0.00	-0.05
US Bond Yield 10y(%)	3.307	3.268	+0.04	+1.19
Brent Oil (US\$/bbl)	85.12	84.99	+0.13	+0.15
Nymex Oil (US\$/bbl)	80.70	80.61	+0.09	+0.11
Gold Spot (US\$/oz)	2,007.80	2,020.20	-12.40	-0.61
Baltic Dry Index	1,560.00	1,525.00	+35.00	+2.30
Dollar Index (DXYO)	101.92	101.88	+0.04	+0.04

Today's Event

- **CHEWA XD** 0.0183 บาท
- **GPI XD** 0.04 บาท
- **SCC XD** 2.00 บาท
- **SMPC XD** 0.40 บาท
- **SIRI** ลงหุ้นเข้า 382,150,000 หุ้น



นัฐชาติ เมฆมาสิล
CFA, FRM (ID: 31379)
E-mail: nuttachart@trinitythai.com

บริษัทหลักทรัพย์ ทรินิตี้ จำกัด, 179 อาคารบางกอก ซิตี้ ทาวเวอร์ ชั้น 25-26, 29 ถนนสาทรใต้ เขตสาทร กรุงเทพฯ 10120 โทรศัพท์ 0-2088-9100 โทรสาร 0-2088-9399

รายงานฉบับนี้จัดทำขึ้นโดยข้อมูลเท่าที่ปรากฏและเชื่อว่าเป็นที่น่าเชื่อถือได้แต่ไม่เป็นการยืนยันความถูกต้องและความสมบูรณ์ของข้อมูลนั้นๆ โดยบริษัทหลักทรัพย์ ทรินิตี้ จำกัด ผู้จัดทำขอสงวนสิทธิ์ในการเปลี่ยนแปลงความเห็นหรือประมาณการต่างๆ ที่ปรากฏในรายงานฉบับนี้โดยไม่ต้องแจ้งล่วงหน้า รายงานฉบับนี้มีวัตถุประสงค์เพื่อใช้ประกอบการตัดสินใจของนักลงทุน โดยไม่ได้เป็นการชี้แนะหรือชักชวนให้ นักลงทุนทำการซื้อหรือขายหลักทรัพย์ หรือตราสารทางการเงินใดๆ ที่ปรากฏในรายงาน

Strategy

ณัฐชาติ เมฆมาดิน, CFA, FRM
 เลขทะเบียนนักวิเคราะห์:
 031379
 nuttachart@trinitythai.com

- ทั้งนี้ กภพ. จะมีการพิจารณารับซื้อไฟฟ้าพลังงานหมุนเวียนเฟส 2 อีก **3,668.5 MW**
- ผู้เล่นที่น่าสนใจของโรงไฟฟ้าเชื้อเพลิงขยะอุตสาหกรรมได้แก่ ETC โดย ETC คิดเป็นการ โดยการชนะโครงการโรงไฟฟ้าขยะอุตสาหกรรมของ ETC ครั้งนี้ดีกว่าที่เราคาดไว้ โดยออกมาในกรณี **Best Case** ซึ่งจะทำให้
 1. ETC มีกำลังการผลิตเพิ่มขึ้นไปอีก **80 MW** เพิ่มขึ้นมากกว่า 5 เท่าจากกำลังการผลิตปัจจุบันที่ **16.5 MW**
 2. ETC กำไรจะมาเป็น **1.6 พันล้านบาท** หรือเพิ่มขึ้นกว่า **7** เท่าบนสมมติฐานกำไรต่อ **MW** ประมาณ **18 ล้านบาทต่อ MW**
 3. ETC Target Price ใหม่ของเราจะเป็น **8.80 บาท** ในกรณีนี้
 4. สำหรับ BWG จะรับรู้ส่วนแบ่งกำไรจาก ETC เข้ามากกว่าปีละ **630 ล้านบาท**
 5. BWG จะต้องก่อสร้าง **Solid Recovered Fuel (SRF) Plant 2,500** ต้นต่อวันเพื่อรองรับโรงไฟฟ้า ETC ทั้ง **10** โรง ซึ่งจะสร้างกำไรได้ราวปีละ **80-100 ล้านบาท**
 6. BWG Target Price ของเราจะปรับเพิ่มขึ้นมาเป็น **2.81 บาท**

Fund Flow

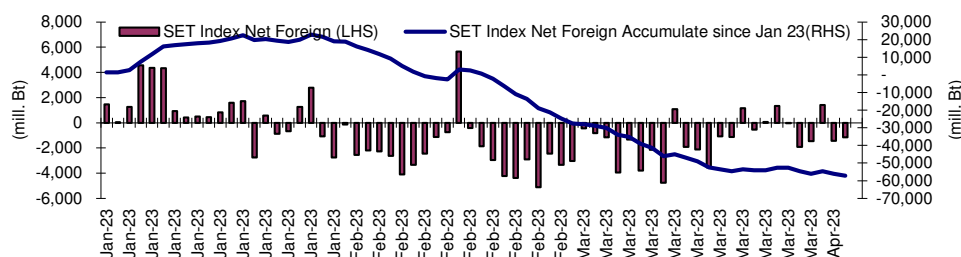
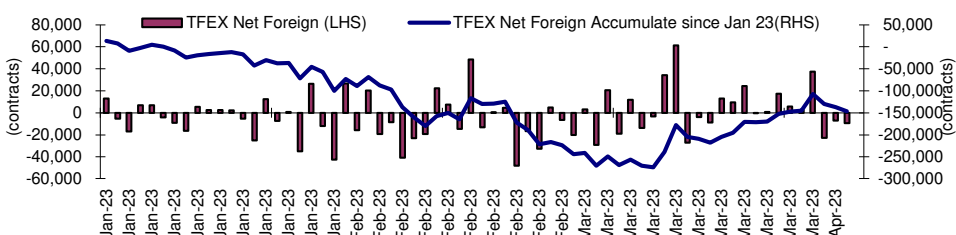
Foreign Portfolio Investment in Equities (Asia ex. Japan)

Unit : US\$ mn

	As at	Day	WTD Net	MTD Net	YTD Net
India	5-Apr	100.1	167.8	167.8	-2,314.7
Indonesia	6-Apr	43.3	183.3	183.3	628.7
Malaysia	5-Apr	-5.6	-9.0	-9.0	-431.9
Philippines	5-Apr	0.8	-4.8	-4.8	-523.1
South Korea	7-Apr	0.7	-811.6	-811.6	4,658.0
Sri Lanka	6-Apr	0.2	0.2	0.2	1.0
Taiwan	6-Apr	-332.5	-332.5	-332.5	7,985.5
Thailand	5-Apr	-31.0	7.6	7.6	-1,638.1
Vietnam	6-Apr	-8.5	-22.7	-22.7	196.1

Source: Bloomberg

Net Foreign



Indicators to watch

	Last	Previous	% chg	1W Prior	1M Prior	Remark
VIX Index	26.52	24.80	6.9%	42.5%	30.4%	-
Ted Spread	0.37	0.27	38.8%	118.9%	219.5%	-
TTF (Thai Trust Fund)	11.27	11.25	0.2%	0.4%	6.1%	+
U.S.Dollar Index	101.92	101.88	0.0%	-0.7%	-3.5%	-
U.S.Bond Yield	3.31	3.27	1.2%	-7.3%	-16.8%	+
US Coal Index	7.5	6.87	9.2%	39.9%	58.2%	+
Emerging Asia Index (MXMS)	519.80	513.13	1.3%	-3.2%	-5.4%	+

Source: Bloomberg, Aspen

Turnover List

สรุปหลักทรัพย์ที่เข้าข่ายอาจต้องซื้อด้วยบัญชี Cash Balance ในรอบวันที่ 31 มี.ค. – 5 เม.ย. 66

หลักทรัพย์	%1W-Turnover	P/E Ratio / %Premium	มูลค่าการซื้อขายเฉลี่ยต่อ วัน (ล้านบาท)
ไม่มีหุ้นที่เข้าข่ายการซื้อขายด้วยบัญชี Cash Balance			

ทั้งนี้หลักทรัพย์ดังกล่าวมีการซื้อขายผิดไปจากสภาพปกติของตลาด ดังนั้นผู้ลงทุนควรศึกษาข้อมูลก่อนการตัดสินใจลงทุน ข้อมูลเป็นเพียงการคาดการณ์เท่านั้น รายชื่อหุ้นที่เข้าข่ายอาจมีการเปลี่ยนแปลงได้ ทั้งนี้ผู้ลงทุนควรตรวจสอบรายชื่อหุ้นที่เข้าข่ายจากตลาดหลักทรัพย์ฯ

เกณฑ์ที่เราใช้คำนวณ

- มูลค่าการซื้อขายเฉลี่ยต่อวันในรอบสัปดาห์มากกว่าหรือเท่ากับ 100 ล้านบาท (SET) หรือ มูลค่าการซื้อขายเฉลี่ยต่อวันในรอบสัปดาห์มากกว่าหรือเท่ากับ 80 ล้านบาท (MAI)
- %1W Turnover ratio มากกว่าหรือเท่ากับ 40%
- ค่า P/E มากกว่าหรือเท่ากับ 40 เท่า หรือ มีผลการดำเนินงานขาดทุน
- สำหรับ ใบสำคัญแสดงสิทธิ (warrant)
 - มูลค่าการซื้อขายเฉลี่ยต่อวันในรอบสัปดาห์มากกว่าหรือเท่ากับ 100 ล้านบาท
 - %1W Turnover ratio มากกว่าหรือเท่ากับ 100%
 - ค่า Premium มากกว่าหรือเท่ากับ 20%

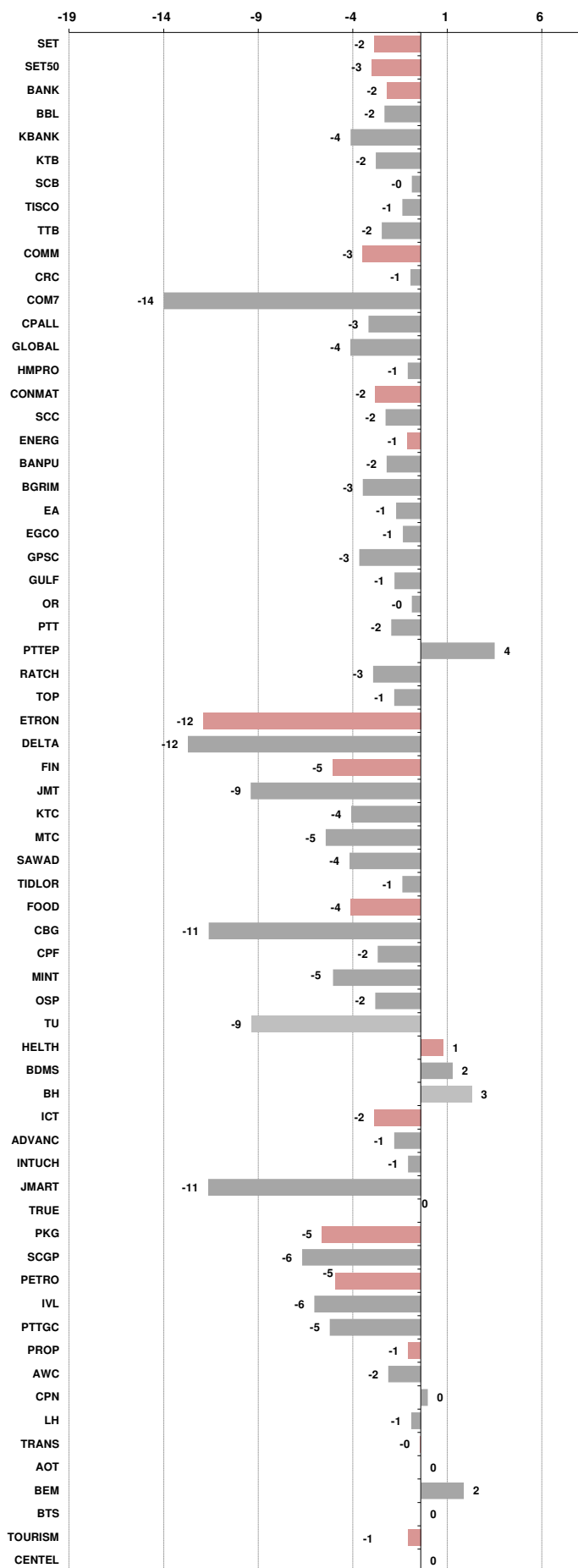
Price performance of Stock in SET50

(for weekly: 5 Apr 2023 - 29 Mar 2023)



1 Week Performance

Stock	5-Apr-23	%YTD	%-1W	%-1M	%-3M	%-6M	%-12M
SET	1,571.13	-5	-2	-2	-6	-1	-8
SET50	946.12	-5	-3	-2	-6	0	-7
BANK	370.74	-11	-2	-3	-7	0	-13
BBL	153.00	26	-2	-4	0	12	10
KBANK	129.50	-9	-4	-7	-14	-9	-20
KTB	16.40	24	-2	-5	-9	-3	19
SCB	103.00	-19	0	-1	-7	-1	-14
TISCO	100.50	5	-1	-1	1	9	0
TTB	1.42	-3	-2	2	0	18	7
COMM	36,468.76	-2	-3	-2	-8	9	-9
CRC	44.75	40	-1	2	-3	13	12
COM7	27.00	-36	-14	-11	-23	-10	-36
CPALL	61.25	4	-3	-1	-11	11	-7
GLOBAL	18.10	-10	-4	-4	-20	-5	-19
HMPRO	14.40	-1	-1	4	-8	6	-11
CONMAT	8,498.97	-16	-2	-3	-10	-3	-13
SCC	315.00	-18	-2	-4	-10	-2	-18
ENERG	22,832.91	-7	-1	1	-7	-6	-9
BANPU	10.80	2	-2	-1	-16	-13	-3
BGRIM	39.50	-2	-3	8	-5	23	19
EA	75.00	-22	-1	1	-19	-14	-20
EGCO	155.50	-11	-1	-3	-13	-6	-8
GPSC	66.75	-25	-3	1	-11	10	-7
GULF	52.75	15	-1	5	-5	5	4
OR	21.00	-22	0	-3	-10	-19	-18
PTT	31.25	-18	-2	-1	-3	-9	-19
PTTEP	159.50	35	4	4	-5	-5	9
RATCH	38.50	-14	-3	-2	-12	-4	-13
TOP	52.50	6	-1	-1	-3	0	1
ETRON	10,778.76	64	-12	-9	7	28	85
DELTA	882.00	114	-12	-10	9	32	127
FIN	3,953.00	-29	-5	-5	-13	-11	-29
JMT	43.00	-38	-9	-4	-35	-32	-46
KTC	52.25	-12	-4	-8	-9	-9	-14
MTC	33.00	-44	-5	-1	-10	-6	-36
SAWAD	51.00	-17	-4	-2	9	23	-9
TIDLOR	25.25	-31	-1	3	-14	-6	-33
FOOD	11,685.65	-13	-4	-6	-7	-5	-12
CBG	87.00	-27	-11	-10	-8	8	-19
CPF	21.40	-16	-2	-2	-12	-13	-10
MINT	30.75	7	-5	-8	-8	12	-10
OSP	30.25	-12	-2	-4	8	16	-18
TU	13.20	-32	-9	-15	-20	-28	-28
HELTH	7,360.70	28	1	5	0	1	15
BDMS	30.25	32	2	8	3	4	21
BH	229.00	62	3	9	5	0	43
ICT	164.15	-15	-2	-2	-2	-2	-25
ADVANC	209.00	-9	-1	3	4	10	-11
INTUCH	73.75	-8	-1	5	-4	1	-5
JMART	21.30	-63	-11	-20	-47	-55	-65
TRUE	8.15	N/A	N/A	N/A	N/A	N/A	N/A
PKG	4,474.26	-31	-5	-13	-22	-13	-23
SCGP	44.75	-35	-6	-16	-25	-13	-25
PETRO	899.14	-20	-5	-7	-8	-3	-18
IVL	33.50	-23	-6	-10	-16	-15	-28
PTTGC	44.50	-24	-5	-7	-4	7	-14
PROP	261.93	9	-1	0	-3	6	6
AWC	5.70	23	-2	-2	-11	-1	16
CPN	69.50	23	0	5	-1	6	17
LH	9.70	10	-1	2	0	10	3
TRANS	354.26	5	0	0	-5	-1	1
AOT	71.75	18	0	2	-4	-1	6
BEM	9.00	7	2	-3	-7	1	5
BTS	7.15	-24	0	-7	-16	-11	-21
TOURISM	695.41	47	-1	0	6	11	32
CENDEL	56.00	79	0	2	9	12	40





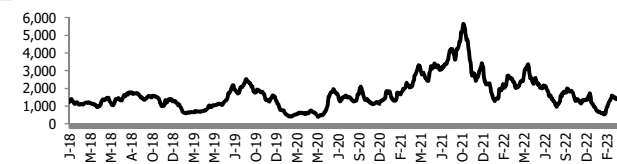
อัตราแลกเปลี่ยนวันนี้* 34.06 Change 0.14

*เปรียบเทียบ Transaction ล่าสุดกับก่อนหน้า (โดยไม่แยกว่าเป็นของ off-shore หรือ on-shore)

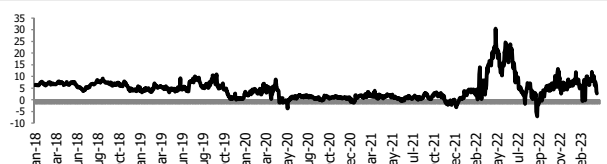
สินค้า	หน่วยราคา	ปิดล่าสุด	ก่อนหน้า	ราคาปิดล่าสุด	ก่อนหน้า	เปลี่ยนแปลง +/-	%	หลักทรัพย์ที่เกี่ยวข้อง
เรือ <i>ปรับปรุจ</i>	Baltic Dry Index (spot)	6-Apr-23	5-Apr-23	1,560	1,525	+35.00	2.3%	PSL, TTA
	BHSI (Handy Size)	6-Apr-23	5-Apr-23	653	664	-11.00	-1.7%	
ยาง	(US Cents/kg)	6-Apr-23	5-Apr-23	154.80	157.90	-3.10	-2.0%	STA, TRUBB
น้ำตาล	(Cent/Pound)	6-Apr-23	5-Apr-23	23.18	22.55	+0.63	2.8%	KSL
ถั่วเหลือง	(Cent\$/Bushel)	6-Apr-23	5-Apr-23	1,492.50	1,511.00	-18.50	-1.2%	TVO
น้ำมันปาล์ม	(US\$/ton)	6-Apr-23	5-Apr-23	3,802.00	3,823.00	-21.00	-0.5%	CPI, LST, UPOIC, UVAN
สังกะสี	(US\$/ton)	6-Apr-23	5-Apr-23	2,830.00	2,873.00	-43.00	-1.5%	PDI
ทองคำ	(US\$/oz)	6-Apr-23	5-Apr-23	2,011.90	2,020.90	-9.00	-0.4%	THL (Source:Aspen)
SPDR Gold Trust	(ton)	6-Apr-23	5-Apr-23	930.91	930.04	+0.87	0.1%	
น้ำมันดิบ <i>ทุกวัน</i>	WTI (US\$/barrel)	6-Apr-23	5-Apr-23	80.70	80.61	+0.09	0.1%	PTT, PTTEP, TOP, PTTGC, BCP
	Brent (US\$/barrel)	6-Apr-23	5-Apr-23	85.12	85.25	-0.13	-0.2%	(Source:Aspen)
ค่าการกลั่น <i>ทุกวัน</i>	GRM (US\$/barrel)	6-Apr-23	5-Apr-23	3.75	4.01	-0.26	0.0%	BCP, IRPC, PTTGC and TOP (Bloomberg)
น้ำมันทำความร้อน	Heating Oil (cent/gallon)	6-Apr-23	5-Apr-23	237.55	245.10	-7.55	-3.1%	BCP, IRPC, PTTGC and TOP (Bloomberg)
	Natural Gas(\$/MMBtu)	6-Apr-23	5-Apr-23	2.01	2.16	-0.14	-6.7%	PTTEP, PTT, BANPU (Bloomberg)
ปิโตรเคมี	Naphtha (US\$/MT)	6-Apr-23	5-Apr-23	694.88	696.63	-1.75	-0.3%	PTTGC, SCC (เป็นต้นทุน)
	Ethylene (US\$/MT)	24-Mar-23	17-Mar-23	915	925	-10.00	-1.1%	PTTGC, SCC, IRPC (Bloomberg)
<i>ทุกสัปดาห์</i>	Propylene (US\$/MT)	24-Mar-23	17-Mar-23	895	885	+10.00	1.1%	PTTGC, SCC, IRPC
เหล็ก	HRC (US\$/ton) ริดร้อน	6-Apr-23	5-Apr-23	1,166.0	1,162.0	+4.00	0.3%	(Source:Bloomberg)
ถ่านหิน	NEX (US\$/ton)	31-Mar-23	24-Mar-23	181.49	182.50	-1.01	-0.6%	BANPU, LANNA, UMS
อาหาร	ไก่ (บาท/กก.)	31-Mar-23	28-Feb-23	39.25	40.00	-0.75	-1.9%	CPF, GFPT (Source: CPF)
	<i>ทุกเดือน</i> กุ้งVannamei(บาท/กก.)	31-Mar-23	28-Feb-23	160	160	+0.00	0.0%	CPF, CFRESH, SSF, ASIAN, TU
	<i>ทุกเดือน</i> สัตว์ (บาท/กก.)	31-Mar-23	28-Feb-23	82	84	-2.00	-2.4%	CPF

กราฟแสดงแนวโน้มราคา

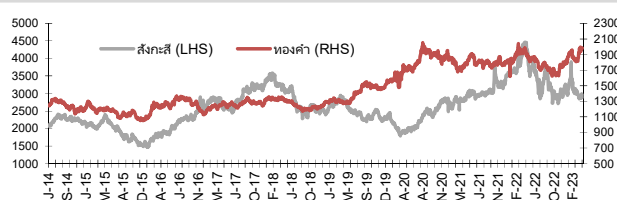
ค่าระวางเรือ (Baltic dry Index)



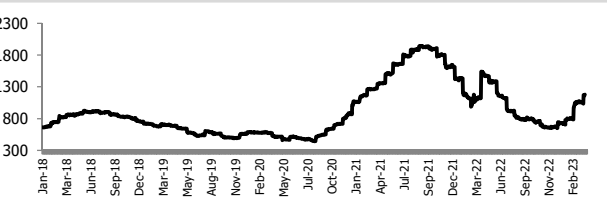
ค่าการกลั่น GRM (US\$/barrel)



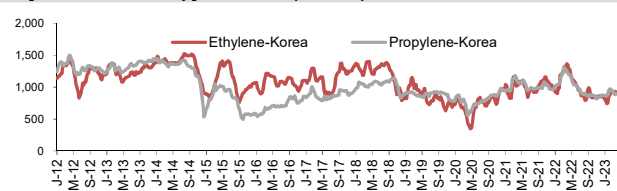
สังกะสี ทองคำ : PDI



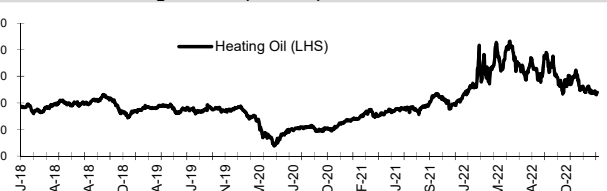
เหล็กริดร้อน



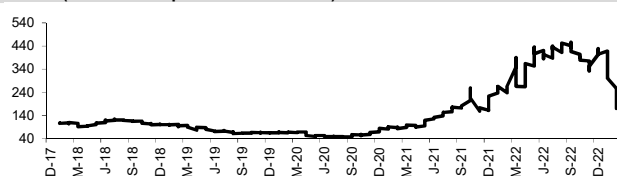
Ethylene-Korea vs Propylene-Korea (US\$/MT)



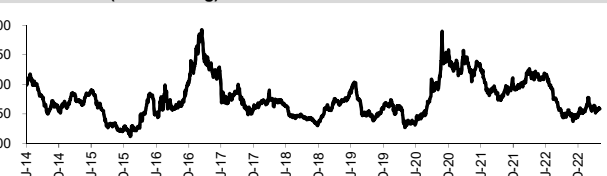
Bunker /Heating Oil Price (USD/ton)



ถ่านหิน (Nexcastle Export Index US\$/ton)



ราคายาง (US Cents/kg)



ที่มา: CPF, BANPU, Bloomberg and Aspen



บริษัทหลักทรัพย์ ทรินิตี้ จำกัด
TRINITY SECURITIES CO.,LTD.
Research Department
www.trinityquicktrade.com, www.trinitythai.com

NVDR Trading Data by Stock : 7 Apr 2023

Total NVDR Trading (Bt m)	Date 5 Apr 23	Net (Bt M)
22,668.96	Institutions	-1,772.91
% of SET : 23.19%	Proprietary	+179.89
Total SET Trading Value : +48,882.58	Foreign	-1,052.81
	Local Investor	+2,645.83

STOCK	Net Buy ซื้อสุทธิ					
	Value (Btm) : มูลค่า (ล้านบาท)					
	5 Apr	4 Apr	3 Apr	31 Mar	30 Mar	Total 5 Days
1 KBANK	430.9	350.4	749.6	-73.6	-254.6	1,202.6
2 PTTEP	267.5	-474.6	333.9	-143.0	-177.7	-193.8
3 BDMS	210.2	595.8	30.8	68.0	-149.0	755.8
4 ADVANC	200.6	-27.3	50.6	5.6	43.6	273.1
5 CBG	184.5	110.8	92.6	-31.3	-55.1	301.4
6 BBL	180.1	40.1	151.2	-93.7	-124.2	153.5
7 PTT	166.8	23.1	250.5	183.7	-29.6	594.5
8 SCB	148.1	-185.1	93.9	89.0	-43.7	102.0
9 WHA	140.5	47.9	-24.5	70.2	30.2	264.4
10 CPALL	103.3	3.7	504.0	27.0	-119.2	518.8
11 MINT	99.1	-5.9	-10.8	-47.3	20.0	55.1
12 TIDLOR	88.6	15.2	49.0	5.4	-31.0	127.2
13 THG	74.0	16.2	-0.3	22.1	-106.3	5.7
14 SAWAD	71.7	-31.6	3.3	-14.8	-1.5	27.1
15 CRC	62.6	25.5	-10.7	113.6	-11.6	179.5
16 MTC	62.6	25.7	21.5	15.8	1.5	126.9
17 AOT	56.7	29.7	72.5	139.9	-139.3	159.5
18 GUNKUL	56.7	-16.5	9.9	-11.1	-15.1	23.9
19 MAKRO	56.5	18.7	11.1	24.8	11.1	122.2
20 PTTGC	55.5	-15.5	51.2	8.6	-2.5	97.2
21 TCAP	50.1	4.4	50.7	-9.3	-5.9	89.9
22 CPN	43.1	82.0	75.6	70.0	45.1	315.8
23 BGRIM	36.9	75.2	103.1	-6.5	-36.2	172.5
24 AMATA	36.3	36.6	16.4	14.9	53.8	158.1
25 TLI	28.6	-1.3	14.4	-13.3	6.4	34.9
26 JMT	28.5	34.6	-1.2	13.6	-32.7	42.9
27 GPSC	27.8	11.7	31.6	26.6	-35.4	62.3
28 PSG	25.8	6.0	3.3	3.3	6.4	44.8
29 BH	24.5	101.5	46.1	76.8	45.8	294.8
30 OR	23.9	9.3	10.1	-20.9	-68.9	-46.4

STOCK	Net Sell ขายสุทธิ					
	Value (Btm) : มูลค่า (ล้านบาท)					
	5 Apr	4 Apr	3 Apr	31 Mar	30 Mar	Total 5 Days
DELTA	-222.3	-339.1	-718.3	386.8	1,638.9	746.0
BANPU	-162.3	-21.4	-50.8	-23.8	-67.6	-325.8
TU	-109.1	-68.7	-90.2	59.9	4.5	-203.6
COM7	-89.3	-0.9	-88.6	-11.5	-25.2	-215.5
GLOBAL	-79.4	-45.4	-33.1	9.0	-22.6	-171.5
TISCO	-78.5	51.1	7.4	-72.3	-64.4	-156.7
KCE	-62.0	12.1	-11.6	-35.3	-11.8	-108.6
IVL	-50.4	-88.4	-36.0	-12.3	-60.1	-247.1
SIRI	-48.4	109.8	16.0	44.6	-24.5	97.5
PSL	-42.5	-3.1	1.7	-23.0	-8.8	-75.8
EA	-39.1	-50.5	-13.2	86.9	-5.2	-21.1
SKY	-38.2	-22.0	-1.9	-19.3	-22.6	-104.0
PLANB	-34.2	15.2	-0.6	13.7	-46.9	-52.8
HANA	-32.5	15.4	-29.6	-12.6	-60.8	-120.0
KKP	-31.9	-4.2	41.2	-104.0	-4.5	-103.3
OSP	-31.7	56.4	44.3	3.7	-19.2	53.4
BLA	-30.9	-18.3	4.1	-6.7	-3.6	-55.4
SINGER	-27.7	-37.9	-11.9	-17.5	-74.1	-169.1
BEM	-27.6	7.5	22.6	-44.3	-243.7	-285.5
TTB	-27.4	58.7	9.4	-24.4	-34.2	-18.0
KTC	-26.3	-18.8	-10.5	7.6	-29.0	-77.0
CENTEL	-24.7	0.2	-6.6	-9.8	6.7	-34.2
JMART	-24.2	-82.4	3.6	-0.5	-60.9	-164.4
ORI	-23.8	-7.4	3.1	-12.3	3.3	-37.2
INTUCH	-23.3	-11.3	-11.1	3.9	-27.3	-69.0
BCP	-21.5	-48.1	-4.4	-72.0	-32.4	-178.4
KTB	-18.9	13.4	40.2	-67.5	-43.5	-76.3
ITC	-18.4	-60.1	10.8	-58.5	-32.0	-158.2
AEONTS	-18.2	-5.8	0.3	-4.8	-14.6	-43.1
SPRC	-17.2	1.5	-17.1	8.5	1.5	-22.8

STOCK	MONTH TO DATE (Bt m) ยอดซื้อขายสุทธิเดือน เมษายน 66	
	1 - 5 Apr 23	TOTAL NET SELL
KBANK	1,530.8	-1,279.7
BDMS	836.8	-268.0
CPALL	611.0	-234.4
PTT	440.4	-178.8
CBG	387.8	-174.8
BBL	371.3	-157.9
ADVANC	223.8	-103.0
BGRIM	215.3	-102.8
CPN	200.7	-77.5
TOP	183.9	-74.0
BH	172.2	-67.7
WHA	164.0	-62.0
AOT	158.9	-61.5
TIDLOR	152.8	-55.6
PTTEP	126.9	-46.6
MTC	109.7	-45.6
TCAP	105.1	-45.1
PTTGC	91.1	-44.8
THG	89.9	-44.0
AMATA	89.4	-40.7
MAKRO	86.4	-38.6
SCC	83.8	-32.8
MINT	82.4	-31.1
CRC	77.5	-29.0
SIRI	77.4	-28.6
GPSC	71.1	-28.2
OSP	69.0	-23.7
AWC	63.9	-22.3
JMT	62.0	-21.0
BCPG	60.6	-20.9

STOCK	YEAR TO DATE Y2023 (Bt m) ยอดซื้อขายสุทธิปี 2566	
	3 Jan 23 - 5 Apr 23	TOTAL NET SELL
1 CPALL	6,634.0	-8,674.5
2 BDMS	4,555.9	-2,374.8
3 MAKRO	4,532.4	-1,704.2
4 TRUE	2,857.0	-1,625.7
5 BBL	2,716.3	-1,343.1
6 SCC	2,099.4	-1,311.1
7 TESCO	1,910.0	-1,281.3
8 JMART	1,346.5	-1,198.6
9 MINT	1,313.6	-1,164.0
10 HANA	1,302.2	-1,003.5
11 INTUCH	1,234.2	-975.0
12 ADVANC	1,143.0	-876.8
13 WHA	1,018.1	-759.8
14 CBG	958.8	-737.4
15 ITC	813.3	-675.2
16 SAWAD	794.6	-655.2
17 TTB	731.5	-613.0
18 CENTEL	727.5	-577.8
19 AMATA	683.4	-493.6
20 BTS	602.4	-491.7
21 SNNP	530.3	-489.0
22 BTG	515.5	-479.7
23 IVL	492.6	-428.8
24 SCGP	455.7	-419.5
25 STA	441.2	-392.9
26 SKY	392.0	-314.8
27 TLI	390.1	-304.6
28 PRM	358.2	-303.9
29 BGRIM	350.5	-303.4
30 PTTEP	344.7	-286.9

STOCK	Total Net BUY/SELL Y2022 ยอดซื้อขายสุทธิปี 2565	
	TOTAL NET BUY	TOTAL NET SELL
1 PTTEP	24,291	-4,542
2 BDMS	21,045	-3,390
3 AOT	17,316	-2,224
4 BH	14,290	-1,701
5 EA	13,423	-1,578
6 KBANK	11,914	-1,164
7 CPALL	11,493	-1,106
8 BANPU	9,175	-1,104
9 TRUE	7,682	-1,099
10 TOP	7,607	-1,052
11 IVL	7,432	-702
12 ADVANC	7,122	-688
13 MAKRO	7,078	-687
14 CRC	7,059	-682
15 CPN	6,619	-623
16 CPF	5,700	-574
17 DELTA	5,694	-513
18 KTB	5,693	-511
19 BCP	5,315	-509
20 HMPRO	5,088	-503
21 MORE	4,994	-474
22 AWC	4,789	-439
23 OSP	4,166	-436
24 SPALI	4,128	-419
25 BEM	3,789	-365
26 MTC	3,689	-351
27 MINT	3,574	-345
28 INTUCH	3,497	-342
29 LH	3,391	-300
30 OR	3,371	-296

Source: www.set.or.th

แบบรายงานการเปลี่ยนแปลงการถือหลักทรัพย์และสัญญาซื้อขายล่วงหน้าของผู้บริหาร (แบบ 59)

	ชื่อผู้บริหาร	วิธีการได้มา/ จำหน่าย	จำนวน (หุ้น)	ราคา (บาท)	มูลค่า (บาท)	ประเภท หลักทรัพย์	วันที่ได้มา/ จำหน่าย
APP	นาย เมธิฤทธิ์ เจียรกุลสิน	ซื้อ	71,500.00	2.84	203,060.00	หุ้นสามัญ	5/4/2566
APP	นาย เมธิฤทธิ์ เจียรกุลสิน	ซื้อ	71,700.00	2.84	203,628.00	หุ้นสามัญ	5/4/2566
BKI	นางสาว ลสา โสภณพิณิช	ซื้อ	400.00	289.00	115,600.00	หุ้นสามัญ	5/4/2566
CPR	นาย ทศพล วัฒนวิศิษฏกุล	ซื้อ	50,000.00	5.50	275,000.00	หุ้นสามัญ	5/4/2566
EKH	นาย กวีชัย เลิศอัครวัฒน์	ซื้อ	10,000.00	7.85	78,500.00	หุ้นสามัญ	5/4/2566
EKH	นาย สุทธิพงศ์ ตั้งสังจะพจน์	ซื้อ	15,000.00	7.90	118,500.00	หุ้นสามัญ	5/4/2566
HPT	นาง วรณี เขาวิกิตติโสภณ	ขาย	2,000,000.00	0.82	1,640,000.00	หุ้นสามัญ	7/3/2566
HPT	นาง วรณี เขาวิกิตติโสภณ	ขาย	300,000.00	0.84	252,000.00	หุ้นสามัญ	7/3/2566
HPT	นาง วรณี เขาวิกิตติโสภณ	ขาย	3,463,700.00	0.82	2,840,234.00	หุ้นสามัญ	8/3/2566
HPT	นาง วรณี เขาวิกิตติโสภณ	ขาย	2,000,000.00	0.82	1,640,000.00	หุ้นสามัญ	9/3/2566
HPT	นาง วรณี เขาวิกิตติโสภณ	ขาย	2,000,000.00	0.81	1,620,000.00	หุ้นสามัญ	10/3/2566
HPT	นาง วรณี เขาวิกิตติโสภณ	ขาย	2,500,000.00	0.78	1,950,000.00	หุ้นสามัญ	13/3/2566
HPT	นาง วรณี เขาวิกิตติโสภณ	ขาย	4,036,500.00	0.75	3,027,375.00	หุ้นสามัญ	14/3/2566
HPT	นาง วรณี เขาวิกิตติโสภณ	ซื้อ	477,600.00	0.78	372,528.00	หุ้นสามัญ	20/3/2566
HPT	นาง วรณี เขาวิกิตติโสภณ	ซื้อ	319,400.00	0.79	252,326.00	หุ้นสามัญ	21/3/2566
HPT	นาง วรณี เขาวิกิตติโสภณ	ซื้อ	1,000,000.00	0.80	800,000.00	หุ้นสามัญ	23/3/2566
HPT	นาง วรณี เขาวิกิตติโสภณ	ซื้อ	200,000.00	0.80	160,000.00	หุ้นสามัญ	23/3/2566
HPT	นาง วรณี เขาวิกิตติโสภณ	ขาย	2,099,300.00	0.79	1,658,447.00	หุ้นสามัญ	24/3/2566
HPT	นาง วรณี เขาวิกิตติโสภณ	ซื้อ	1,000,000.00	0.79	790,000.00	หุ้นสามัญ	24/3/2566
HPT	นาง วรณี เขาวิกิตติโสภณ	ขาย	2,000,000.00	0.80	1,600,000.00	หุ้นสามัญ	28/3/2566
HPT	นาง วรณี เขาวิกิตติโสภณ	ซื้อ	2,000,000.00	0.80	1,600,000.00	หุ้นสามัญ	28/3/2566
HPT	นาง วรณี เขาวิกิตติโสภณ	ขาย	2,000,000.00	0.79	1,580,000.00	หุ้นสามัญ	29/3/2566
HPT	นาง วรณี เขาวิกิตติโสภณ	ขาย	1,200,000.00	0.82	984,000.00	หุ้นสามัญ	30/3/2566
HPT	นาง วรณี เขาวิกิตติโสภณ	ซื้อ	500,000.00	0.80	400,000.00	หุ้นสามัญ	3/4/2566
HPT	นาง วรณี เขาวิกิตติโสภณ	ขาย	1,000,000.00	0.79	790,000.00	หุ้นสามัญ	4/4/2566
JR	นาย จรัญ วิวัฒน์ชญากุล	ซื้อ	94,000.00	6.50	611,000.00	หุ้นสามัญ	5/4/2566
KUN	นาง ประวีรัตน์ เหวออักษร	ซื้อ	2,000,000.00	2.20	4,400,000.00	หุ้นสามัญ	31/3/2566
KUN	นาง ประวีรัตน์ เหวออักษร	ซื้อ	2,500,000.00	2.20	5,500,000.00	หุ้นสามัญ	5/4/2566
KUN	นาง ประวีรัตน์ เหวออักษร	ซื้อ	550,000.00	2.18	1,199,000.00	หุ้นสามัญ	5/4/2566
KUN	นาย คุณา เหวออักษร	ซื้อ	2,000,000.00	2.20	4,400,000.00	หุ้นสามัญ	31/3/2566
KUN	นาย คุณา เหวออักษร	ซื้อ	2,500,000.00	2.20	5,500,000.00	หุ้นสามัญ	5/4/2566
KUN	นาย คุณา เหวออักษร	ซื้อ	550,000.00	2.18	1,199,000.00	หุ้นสามัญ	5/4/2566
PEACE	นาย วิฑูร งามบุญอนันต์	ซื้อ	2,900.00	4.12	11,948.00	หุ้นสามัญ	5/4/2566
PLUS	นาย นิลสุวรรณ สิลลาวัฒน์	ซื้อ	100,000.00	7.85	785,000.00	หุ้นสามัญ	28/3/2566
PLUS	นาย นิลสุวรรณ สิลลาวัฒน์	ซื้อ	100,000.00	7.90	790,000.00	หุ้นสามัญ	29/3/2566
PORT	นาย บัญชัย ครุจิตร	ซื้อ	195,500.00	1.48	289,340.00	หุ้นสามัญ	5/4/2566
PROEN	นาย สมเกียรติ อยู๋บ้านแพ้ว	ขาย	100,000.00	5.95	595,000.00	หุ้นสามัญ	3/4/2566
PSG	นาย นพดล อินทรธิบ	ซื้อ	1,000,000.00	0.96	960,000.00	หุ้นสามัญ	5/4/2566
PYLON	นาย ชนเศรษฐ์ แสงอารยะกุล	ซื้อ	100,000.00	4.22	422,000.00	หุ้นสามัญ	5/4/2566
						สัญญาซื้อขายล่วงหน้าอ้างอิงราคาหรือผลตอบแทนในหุ้นของ	
RS	นาย สุรัชชัย เขมบุริโชติศักดิ์	ซื้อ	1,120.00	14.90	16,688.00	บริษัทจดทะเบียน (Single Stock Future) ที่มีการซื้อขายใน TFEX	5/4/2566
SEAOIL	นาง สิริณี โกมินทรชาติ	ขาย	10,000.00	4.10	41,000.00	หุ้นสามัญ	3/4/2566
SIMAT	นาย บุญเลิศ เอี้ยวพรชัย	ซื้อ	100,000.00	2.15	215,000.00	หุ้นสามัญ	5/4/2566
STP	นาง นิศาชล ชัยวัฒน์	ซื้อ	30,000.00	10.00	300,000.00	หุ้นสามัญ	5/4/2566
SUTHA	นาง วรณี อากาภาส	ซื้อ	10,000.00	3.86	38,600.00	หุ้นสามัญ	3/4/2566
SYNTEC	นาย จิรโมท พนุสุต	ซื้อ	300,000.00	1.69	507,000.00	หุ้นสามัญ	5/4/2566
TSTE	นาย ประภาส ชุตินาวรพันธ์	ซื้อ	10,700.00	8.40	89,880.00	หุ้นสามัญ	5/4/2566

ที่มา : ศูนย์สารสนเทศตลาดทุน สำนักงานคณะกรรมการ ก.ล.ด.

แบบรายงานการได้มาหรือจำหน่ายหลักทรัพย์ของกิจการ (246-2)

ชื่อบริษัท	ชื่อผู้ได้มา/ จำหน่าย	Sell/Buy	ประเภท หลักทรัพย์	%ได้มา/ จำหน่าย	%หลังได้มา/ จำหน่าย	วันที่ได้มา/ จำหน่าย	หมายเหตุ
AS	บริษัทหลักทรัพย์จัดการกองทุนรวมบัวหลวง จำกัด	จำหน่าย	หุ้น	5.2446	1.8896	31/3/2566	
GRAND	SARACA ROAD LIMITED	จำหน่าย	หุ้น	5.4411	4.9059	4/4/2566	
PROEN	นาย กิตติพันธ์ ศรีวิเชียร	จำหน่าย	หุ้น	20.1849	15.8209	30/3/2566	
SNNP	คอนคอร์ด โอแคปิตอล ลิมิเต็ด	จำหน่าย	หุ้น	12.5104	10.2187	30/3/2566	ฉบับแก้ไข
TIDLOR	สยาม เอเชีย แคปิตอล แอคเชส ฟิรียี แอลทีดี	จำหน่าย	หุ้น	25.0003	20.1013	3/4/2566	

ที่มา : ศูนย์สำรวจสนเทศตลาดทุน สำนักงานคณะกรรมการ ก.ล.ด.

หลักทรัพย์ที่ต้องซื้อขายด้วยบัญชี Cash Balance

Stock	April 2023																				
	3	4	5	7	10	11	12	17	18	19	20	21	24	25	26	27	28	2	3	5	8

LEVEL 1 : Cash Balance

DELTA	
ITTHI	Exit: 21 Apr

LEVEL 2: Prohibit Net settlement, Excluded from Credit limit and Cash Balance

-

LEVEL 3: A One-day Suspension of Trading, followed by Prohibit Net Settlement, Excluded from Credit limit and Cash Balance

-

Source: SET

Short Sales

Stock	% Short Sale Volume Comparing with Main Board	Average Price (Bt)	Volume (shares)	Value (Mil. B)
CPALL	13.62	61.67	4,909,000	302,714,800
PTT	22.75	31.10	9,008,900	280,156,200
KBANK	7.69	130.31	1,822,200	237,445,950
PTTEP-R	11.15	159.98	1,351,200	216,168,750
BDMS	14.10	30.61	6,406,300	196,108,650
BANPU	16.46	10.96	14,086,600	154,381,330
BBL	20.02	153.93	998,300	153,664,200
KTB	19.05	16.52	8,758,000	144,695,740
GULF	11.28	53.40	2,412,400	128,817,625
PTTEP	6.61	160.12	800,900	128,237,550
KCE-R	17.14	43.05	2,837,300	122,147,475
BANPU-R	12.43	10.93	10,672,800	116,605,060
CBG-R	11.11	87.54	1,246,800	109,141,625
HANA-R	10.34	48.12	2,233,900	107,494,550
CPALL-R	4.82	61.57	1,740,900	107,194,750
COM7	8.05	28.04	3,690,000	103,486,025
ADVANC	9.93	212.61	441,000	93,760,800
JMT-R	18.48	44.17	2,006,000	88,610,150
BDMS-R	5.92	30.55	2,693,000	82,284,400
CPN-R	14.99	69.92	1,167,600	81,644,425
MINT	8.48	31.38	2,386,800	74,895,275
AOT	8.25	71.69	1,013,500	72,653,525
HANA	6.67	48.15	1,439,700	69,328,475
TU-R	12.06	13.31	4,875,500	64,911,820
TISCO	9.63	100.78	624,100	62,898,150
AOT-R	7.01	71.68	861,000	61,720,450
KCE	8.59	44.02	1,391,300	61,248,875
TTB	22.50	1.42	40,230,000	57,166,233
PTTGC	10.93	44.42	1,254,500	55,721,400
OR	19.27	21.12	2,466,300	52,096,230
GPSC-R	16.87	67.03	770,100	51,616,700
COM7-R	3.87	27.72	1,797,000	49,817,350
JMART-R	9.62	22.13	2,240,800	49,580,890
MINT-R	5.51	31.16	1,562,100	48,680,850
CPF	15.17	21.51	2,241,000	48,212,300
EA-R	11.94	75.39	623,900	47,037,400
BGRIM	7.94	39.24	1,194,300	46,863,825
TU	8.41	13.40	3,377,400	45,270,180
BH-R	7.74	230.38	195,700	45,084,500
BTS	18.52	7.25	6,109,100	44,278,725
NL	10.71	33.97	1,300,400	44,168,975
TOP	12.09	52.92	812,100	42,979,450
GULF-R	3.74	53.64	796,600	42,730,425
WHA	8.84	4.42	9,550,500	42,199,940
SCB	5.36	103.03	397,200	40,922,400
PTTGC-R	7.92	44.50	907,900	40,401,775
KTC	22.74	52.73	747,200	39,396,250
BH	6.59	230.58	166,500	38,391,300
TIDLOR	11.40	25.42	1,503,600	38,218,200
PSL-R	30.65	13.68	2,673,000	36,564,730
IRPC	16.49	2.61	13,440,200	35,050,806
AMATA	14.79	22.91	1,468,900	33,648,050
CRC	9.71	44.82	749,200	33,581,450
RCL	18.11	25.65	1,307,900	33,547,650
TRUE	10.37	8.14	3,915,500	31,857,160
RATCH	18.30	38.69	751,800	29,089,100
BAM-R	11.94	13.43	2,120,900	28,478,340
BEM	11.67	8.96	3,174,200	28,431,635
HMPRO	10.54	14.42	1,934,300	27,889,370
BCP	14.38	31.73	874,600	27,754,025

Source: SET

April 2023

Monday	Tuesday	Wednesday	Thursday	Friday
3	4	5	6	7
<ul style="list-style-type: none"> ▪ THCOM XD 0.50 บาท ▪ IRCP ลูกหุ้นเข้า 10,067,338 หุ้น 	<ul style="list-style-type: none"> ▪ DCC XD 0.011 บาท ▪ SCGP XD 0.35 บาท ▪ SDC ลูกหุ้นเข้า 15,873,015 หุ้น ▪ UREKA ลูกหุ้นเข้า 10,683,760 หุ้น 	<ul style="list-style-type: none"> ▪ GLORY XD 0.06 บาท ▪ ECF ลูกหุ้นเข้า 18,000 หุ้น ▪ SABUY ลูกหุ้นเข้า 135,692,940 หุ้น ▪ UREKA ลูกหุ้นเข้า 5,341,880 หุ้น 	วันพระบาทสมเด็จพระพุทธยอดฟ้าจุฬาโลกมหาราช และวันที่ระลึกมหาจักรีบรมราชวงศ์	<ul style="list-style-type: none"> ▪ CHEWA XD 0.0183 บาท ▪ GPI XD 0.04 บาท ▪ SCC XD 2.00 บาท ▪ SMPC XD 0.40 บาท ▪ SIRI ลูกหุ้นเข้า 382,150,000 หุ้น
10	11	12	13	14
<ul style="list-style-type: none"> ▪ ATP30 XD 0.03 บาท ▪ BANPU XD 0.75 บาท ▪ BPP XD 0.30 บาท ▪ QTC XD 0.20 บาท ▪ TVDH XW 3:1 @ 0.30 บาท 	<ul style="list-style-type: none"> ▪ J XD 0.03 บาท ▪ JMART XD 0.66 บาท ▪ JMT XD 0.59 บาท ▪ KWC XD 10.00 บาท ▪ LHSC XD 0.125 บาท ▪ QHPF XD 0.12 บาท 	<ul style="list-style-type: none"> ▪ TTB XD 0.053 บาท 	วันสงกรานต์	วันสงกรานต์
17	18	19	20	21
<ul style="list-style-type: none"> ▪ GC XD 0.15 บาท ▪ KBANK XD 3.50 บาท ▪ S11 XD 0.10 บาท ▪ SCB XD 5.19 บาท ▪ TMT XD 0.15 บาท ▪ UKEM XD 0.015 บาท 	<ul style="list-style-type: none"> ▪ KGI XD 0.355 บาท ▪ KTB XD 0.682 บาท ▪ KTB-P XD 0.8365 บาท ▪ KTC XD 1.15 บาท ▪ RS XD 0.011111112 บาท ▪ RS XD 10:1 ▪ TCAP XD 1.90 บาท ▪ TCAP-P XD 1.90 บาท ▪ TIPCO XD 0.70 บาท ▪ TOG XD 0.43 บาท 	<ul style="list-style-type: none"> ▪ FTE XD 0.06 บาท ▪ HMPRO XD 0.21 บาท ▪ PJW XD 0.05 บาท ▪ STA XD 0.28 บาท ▪ STA XD 0.72 บาท ▪ STGT XD 0.25 บาท ▪ TIDLOR XD 0.292 บาท ▪ TIDLOR XD 8:1 ▪ TPLAS XD 0.10 บาท ▪ YUASA XD 0.346 บาท 	<ul style="list-style-type: none"> ▪ AIT XD 0.17 บาท ▪ JR XD 0.09 บาท ▪ MAJOR XD 0.25 บาท ▪ NER XD 0.31 บาท ▪ THANA XD 0.07 บาท 	<ul style="list-style-type: none"> ▪ BBL XD 3.00 บาท ▪ PSL XD 0.25 บาท ▪ TISCO XD 7.75 บาท ▪ TISCO-P XD 7.75 บาท
24	25	26	27	28
<ul style="list-style-type: none"> ▪ CH XD 0.06 บาท ▪ CIMBT XD 0.0115 บาท 	<ul style="list-style-type: none"> ▪ BGC XD 0.12 บาท ▪ FPI XD 0.08 บาท ▪ III XD 0.40 บาท ▪ SMART XD 0.0365 บาท ▪ UBA XD 0.0459 บาท ▪ WFX XD 0.21 บาท 	<ul style="list-style-type: none"> ▪ EASTW XD 0.09 บาท ▪ GUNKUL XD 0.06 บาท ▪ KCC XD 0.0212 บาท ▪ SKR XD 0.08 บาท 	<ul style="list-style-type: none"> ▪ AAI XD 0.20 บาท ▪ AUCT XD 0.305 บาท ▪ HTECH XD 0.04 บาท ▪ JDF XD 0.02 บาท ▪ KKP XD 1.50 บาท ▪ MAKRO XD 0.33 บาท ▪ MINT XD 0.25 บาท ▪ MTC XD 0.95 บาท ▪ NSL XD 0.30 บาท ▪ PDJ XD 0.011111 บาท 	<ul style="list-style-type: none"> ▪ ALUCON XD 10.00 บาท ▪ ASW XD 0.5226 บาท ▪ AYUD XD 0.26 บาท ▪ CEYE XD 0.15 บาท ▪ CHG XD 0.075 บาท ▪ DTCENT XD 0.002222222222 บาท ▪ DTCENT XD 25:1 ▪ DTCI XD 0.35 บาท ▪ IHL XD 0.10 บาท ▪ MENA XD 0.03 บาท



			<ul style="list-style-type: none"> ▪ PDJ XD 0.10 บาท ▪ PDJ XD 10:1 ▪ POLY XD 0.08 บาท ▪ QH XD 0.10 บาท ▪ RBF XD 0.10 บาท ▪ SAK XD 0.137 บาท ▪ SAMCO XD 0.10 บาท ▪ SFLEX XD 0.03 บาท ▪ SGC XD 0.11 บาท ▪ SRICHA XD 0.20 บาท ▪ SUN XD 0.10 บาท ▪ TKC XD 0.40 บาท ▪ TM XD 0.05 บาท ▪ TPCH XD 0.183 บาท ▪ WHAUP XD 0.10 บาท ▪ KKP XW 12:1 ▪ KKP XW 12:1 	<ul style="list-style-type: none"> ▪ MFC XD 1.50 บาท ▪ NEW XD 4.00 บาท ▪ NRF XD 0.03 บาท ▪ PCSGH XD 0.20 บาท ▪ PREB XD 0.50 บาท ▪ RSP XD 0.21 บาท ▪ SCG XD 0.05 บาท ▪ SO XD 0.20 บาท ▪ TPBI XD 0.20 บาท ▪ TWPC XD 0.2158 บาท ▪ CIG XR 2:1 @ 0.50 บาท ▪ CIG XW 6:1 ▪ K XW 6:1 ▪ PROS XW 2:1 ▪ SKY XR 20:1 @ 13.00 บาท ▪ TMC XW 3:1 @ 0.05 บาท
--	--	--	--	--

May 2023

Monday	Tuesday	Wednesday	Thursday	Friday
1	2	3	4	5
วันแรงงานแห่งชาติ	<ul style="list-style-type: none"> ▪ AHC XD 1.18 บาท ▪ AMARC XD 0.02 บาท ▪ AMARC XD 0.08 บาท ▪ BAM XD 0.55 บาท ▪ BIS XD 0.0625 บาท ▪ CHOTI XD 8.50 บาท ▪ CPALL XD 0.75 บาท ▪ CPANEL XD 0.17 บาท ▪ DMT XD 0.38 บาท ▪ DMT XD 0.12 บาท ▪ ESSO XD 0.30 บาท ▪ HTC XD 0.97 บาท ▪ INET XD 0.106100000005 บาท ▪ L&E XD 0.061 บาท ▪ LHFG XD 0.01 บาท ▪ LPH XD 0.10 บาท ▪ MFEC XD 0.40 บาท ▪ MGT XD 0.08 บาท 	<ul style="list-style-type: none"> ▪ ACG XD 0.0133 บาท ▪ AKP XD 0.025 บาท ▪ AMATA XD 0.40 บาท ▪ AMATAV XD 0.07 บาท ▪ APCO XD 0.155 บาท ▪ APP XD 0.14 บาท ▪ BE8 XD 0.005 บาท ▪ BE8 XD 10:1 ▪ BJC XD 0.65 บาท ▪ BLA XD 0.28 บาท ▪ BRI XD 0.721 บาท ▪ CIVIL XD 0.02 บาท ▪ CKP XD 0.085 บาท ▪ COLOR XD 0.08 บาท ▪ CPR XD 0.089 บาท ▪ D XD 0.00741 บาท ▪ D XD 7.5:1 ▪ EKH XD 0.32 บาท 	วันฉัตรมงคล	วันหยุดพิเศษ



- MODERN XD 0.06 תרנ
- MOSHI XD 0.10 תרנ
- MOSHI XD 10:1
- NETBAY XD 0.8162 תרנ
- PIMO XD 0.042 תרנ
- PR9 XD 0.29 תרנ
- PRAKIT XD 1.00 תרנ
- SAWAD XD 1.80 תרנ
- SC XD 0.17 תרנ
- SCAP XD 0.80 תרנ
- SNNP XD 0.23 תרנ
- SORKON XD 0.10 תרנ
- SVI XD 0.26 תרנ
- THIP XD 1.75 תרנ
- B XR 1:6 @ 0.06 תרנ
- INET XW 5:1

- EKH XD 40:1
- ICC XD 1.00 תרנ
- IVL XD 0.40 תרנ
- KISS XD 0.08 תרנ
- KTMS XD 0.0327 תרנ
- KWM XD 0.058 תרנ
- NYT XD 0.22 תרנ
- OCC XD 0.05 תרנ
- OSP XD 0.45 תרנ
- PAF XD 0.0102 תרנ
- PPS XD 0.01 תרנ
- PRM XD 0.25 תרנ
- RICHY XD 0.00385 תרנ
- RICHY XD 32:1
- ROJNA XD 0.30 תרנ
- S&J XD 1.70 תרנ
- SABINA XD 0.59 תרנ
- SABUY XD 0.0278 תרנ
- SABUY XD 4:1
- SALEE XD 0.07 תרנ
- SAUCE XD 1.65 תרנ
- SCN XD 0.055 תרנ
- SICT XD 0.0112 תרנ
- SICT XD 5:1
- SINGER XD 0.26 תרנ
- SM XD 0.04 תרנ
- SMD XD 0.50 תרנ
- SPI XD 0.60 תרנ
- SSF XD 0.4814 תרנ
- SSP XD 0.0611111114 תרנ
- SSP XD 10:1
- SST XD 0.03 תרנ
- STP XD 0.25 תרנ
- SWC XD 0.25 תרנ
- TFG XD 0.30 תרנ
- TNL XD 0.20 תרנ
- TPCS XD 1.00 תרנ
- TSR XD 0.0111 תרנ
- TSR XD 10:1
- WACOAL XD 0.70 תרנ
- YGG XD 0.067 תרנ
- KGEN XR 5:1 @ 1.00 תרנ



8	9	10	11	12
<ul style="list-style-type: none"> ■ ASIAN XD 0.40 תרנ ■ AU XD 0.15 תרנ ■ AURA XD 0.08 תרנ ■ CHAYO XD 0.00111112 תרנ ■ CHAYO XD 50:1 ■ CPF XD 0.35 תרנ ■ CRC XD 0.48 תרנ ■ CSS XD 0.05 תרנ ■ FLOYD XD 0.00617284 תרנ ■ FLOYD XD 9:1 ■ FNS XD 0.20 תרנ ■ GTB XD 0.02 תרנ ■ HFT XD 0.38 תרנ ■ HUMAN XD 0.12 תרנ ■ ICHI XD 0.60 תרנ ■ IP XD 0.18 תרנ ■ KAMART XD 0.08 תרנ ■ KLINIQ XD 0.50 תרנ ■ LH XD 0.35 תרנ ■ MATI XD 0.25 תרנ ■ MICRO XD 0.036 תרנ ■ MITSIB XD 0.0025 תרנ ■ MITSIB XD 20:1 ■ MK XD 0.11 תרנ ■ ONEE XD 0.16 תרנ ■ ORI XD 0.57 תרנ ■ PCC XD 0.14 תרנ ■ PPM XD 0.025 תרנ ■ SCM XD 0.11 תרנ ■ SELIC XD 0.02217 תרנ ■ SELIC XD 30:1 ■ SITHAI XD 0.04 תרנ ■ SPALI XD 0.75 תרנ ■ SSSC XD 0.185 תרנ ■ TACC XD 0.19 תרנ ■ THREL XD 0.07 תרנ ■ THREL XD 60:1 ■ TOA XD 0.25 תרנ ■ TPS XD 0.10 תרנ ■ TRUBB XD 0.12 תרנ ■ VIBHA XD 0.055 תרנ ■ DEMCO XW 5:1 ■ DV8 XR 1:1 @ 0.60 תרנ ■ DV8 XW 2:1 ■ IP XW 4:1 	<ul style="list-style-type: none"> ■ AMR XD 0.05 תרנ ■ AP XD 0.65 תרנ ■ AWC XD 0.032 תרנ ■ BAY XD 0.45 תרנ ■ BBIK XD 0.40 תרנ ■ BCH XD 0.40 תרנ ■ BEC XD 0.16 תרנ ■ CSR XD 1.11 תרנ ■ EASON XD 0.06 תרנ ■ FE XD 3.50 תרנ ■ HPT XD 0.0212 תרנ ■ ILM XD 0.60 תרנ ■ JUBILE XD 0.35 תרנ ■ KUMWEL XD 0.07 תרנ ■ LEO XD 0.20 תרנ ■ M XD 0.90 תרנ ■ MOONG XD 0.10 תרנ ■ NFC XD 0.18 תרנ ■ NOBLE XD 0.20 תרנ ■ PF XD 0.02 תרנ ■ PIN XD 0.15 תרנ ■ PL XD 0.11 תרנ ■ PRAPAT XD 0.04 תרנ ■ PROEN XD 0.12 תרנ ■ SAPPE XD 1.65 תרנ ■ SMT XD 0.06 תרנ ■ TC XD 0.50 תרנ ■ TFMAMA XD 2.74 תרנ ■ TLI XD 0.30 תרנ ■ TNPC XD 0.02 תרנ ■ TPAC XD 0.293 תרנ ■ WIIK XD 0.06 תרנ ■ WP XD 0.25 תרנ 	<ul style="list-style-type: none"> ■ ALLA XD 0.07 תרנ ■ ARROW XD 0.25 תרנ ■ ASEFA XD 0.18 תרנ ■ ILINK XD 0.20 תרנ ■ ITEL XD 0.0635 תרנ ■ MEB XD 0.05 תרנ ■ PB XD 1.14 תרנ ■ SIAM XD 0.03 תרנ ■ SMIT XD 0.20 תרנ ■ SPC XD 1.00 תרנ ■ STI XD 0.17 תרנ ■ TOPP XD 3.82 תרנ 	<ul style="list-style-type: none"> ■ AKR XD 0.045 תרנ ■ PG XD 0.20 תרנ ■ SENA XD 0.078368 תרנ ■ TMI XD 0.015 תרנ ■ TRU XD 0.35 תרנ ■ TRU XD 10:1 ■ WHA XD 0.1003 תרנ ■ AKR XW 5:1 ■ MILL XW 4:1 @ 0.02 תרנ ■ TEAMG XW 5:1 ■ TMI XW 2:1 	<ul style="list-style-type: none"> ■ BRR XD 0.20 תרנ ■ CHARAN XD 2.00 תרנ ■ NNCL XD 0.05 תרנ ■ DOD XR 17:1 @ 4.00 תרנ



15	16	17	18	19
22	23	24	25	26
29	30	31		
■ BE8 XW 20:1				