

สิวัสดี ตอนเช้า

แนวโน้มตลาดวันนี้



“ยังแกว่งในกรอบ 1521-1545 จุด”

คาด SET ยังแกว่งในกรอบระหว่าง 1521-1545 จุด หลังไม่มีปัจจัยใหม่ที่มีอิทธิพลต่อการเคลื่อนไหวของ ดัชนีนัก และติดตามการประชุมเฟดในสัปดาห์หน้าที่คาดว่าจะคงดอกเบี้ย ส่วนในประเทศยังติดตามปัจจัยด้านการเมืองเป็นหลัก ทั้งนี้ในภาพรวมดัชนีจะมีทิศทางที่ชัดเจน หาก breakout กรอบใดกรอบหนึ่ง

ประเด็นสำคัญ



- FedWatch Tool ให้น้ำหนัก 75.9% ที่ Fed จะคง ด.บ. ที่ระดับ 5.00-5.25% ในการประชุม 13-14 มิ.ย. และให้น้ำหนักเพียง 24.1% ที่จะขึ้น ด.บ. 0.25% สู่ระดับ 5.25-5.50%
- ธนาคารโลกลดคาดการณ์ GDP โลกปี 2567 สู่ 2.4% จากเดิม 2.7% จากนโยบายการเงินที่เข้มงวดและวิกฤตภาคธนาคาร แต่เพิ่ม GDP โลกปี 2566 สู่ 2.1% จาก 1.7% แต่ยังคงต่ำกว่าปี 2565 ที่ 3.1%
- EIA คาด GDP สหรัฐปีนี้โต 1.3% และปีหน้าโต 1% ลดลงจากที่คาดเดิม 1.6% และ 1.8% ส่งผลกระทบต่อปริมาณการใช้พลังงานทั้งปีนี้และปีหน้า
- แอนโทนี บลิงเคน รมว. ต่างประเทศของสหรัฐ เตรียมเดินทางเยือนจีนในไม่ช้า สัปดาห์หน้า เพื่อลดความกังวลความขัดแย้งทางด้านภูมิรัฐศาสตร์
- Gartner Inc. ระบุผลสำรวจผู้บริหาร 45% เห็นว่า ChatGPT กระตุ้นการลงทุน AI เพิ่ม องค์กรกว่า 70% อยู่ในช่วงของการสำรวจเทคโนโลยี Generative AI ขณะที่ VC ทั่วโลกลงทุนกว่า 1.7 พันล้านเหรียญ
- พาณิชย์รายงานอัตราเงินเฟ้อทั่วไป พ.ศ. +0.53%YoY ะลดตัวเป็นเดือนที่ 5 และต่ำสุดในรอบ 21 เดือน หลังราคาน้ำมัน ค่าไฟ สินค้าหมวดอาหารชะลอลง คาด มิ.ย. ทรงตัว ก่อนปรับลดลงต่ออีกครึ่งปี 0%
- สรท. คาดการส่งออกไทย พ.ศ.-มิ.ย. หดตัว YoY ส่งผลให้ 1H66 หดตัว 5-6%YoY แต่คาด 2H66 การส่งออกจะเร่งตัวขึ้น คาดปี 2566 ส่งออกโต 0-1% จากเดิมที่ตั้งเป้าไว้ขยายตัว 1-2%

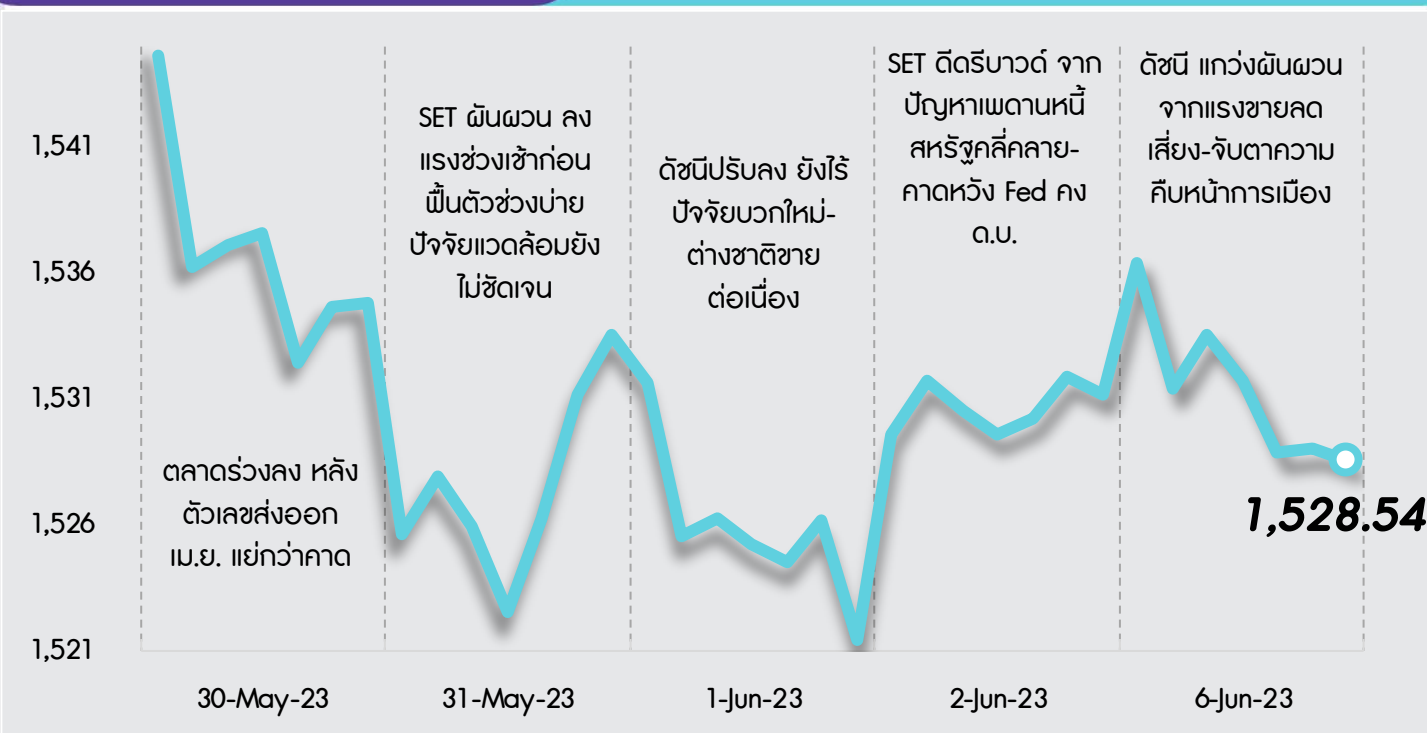
กลยุทธ์การลงทุน



มอง SET จะเคลื่อนไหวผันผวนและยังคงมี Upside จำกัด โดยแม้ OPEC+ จะมีมติเห็นชอบร่วมกันขยายเวลาลดการผลิตน้ำมันไปจนถึงปีหน้า และซาอุดีอาระเบียประกาศลดกำลังการผลิตน้ำมันลงอีก 1 ล้านบาร์เรล/วัน ในเดือน ก.ค. ซึ่งจะเป็ sentiment บวกระยะสั้นต่อบรรยากาศลงทุนสำหรับกลุ่มพลังงานในตลาดหุ้นไทย แต่คาดตลาดจะยังจับตาความเสี่ยงเกี่ยวกับสถานการณ์จัดตั้งรัฐบาลใหม่ การระบาดรอบใหม่ของโควิด-19 ในจีน และการชะลอลงของเศรษฐกิจโลกเป็นสำคัญ ดังนั้นกลยุทธ์ลงทุนจึงแนะนำให้ “Selective Buy”

แนวรับ - แนวต้าน

1521/1512 – 1536/1545



ลือคเป้าลงทุน



Weekly Portfolio : แม้ช่วงสั้น SET จะได้รับ Sentiment บวกจากซาอุฯ ลดการผลิตน้ำมันครั้งใหญ่ใน ก.ค. และโอเปกพลัสขยายเวลาลดการผลิตน้ำมันจนถึงปีหน้า แต่คาด Upside ยังจำกัด เนื่องจากยังมีหลายปัจจัยเสี่ยงที่ต้องติดตาม กลยุทธ์ลงทุนจึงแนะนำ “Selective Buy” ในธีมที่มีปัจจัยบวกเฉพาะตัว ดังนี้

1. หุ้นที่ได้รับผลกระทบจำกัดจาก MOU 23 ข้อที่ 8 พรรคการเมืองร่วมลงนาม เลือก BBL KTB KBANK HMPRO GLOBAL BCH CHG SPRC STANLY AH ONEE HTC TNP

2. หุ้นที่ INVX Research มีการปรับเพิ่ม Rating และ/หรือ ปรับเพิ่มราคาเป้าหมาย เลือก KKP BJC OSP

ขณะที่ช่วงสั้นแนะนำหลีกเลี่ยงการลงทุนสำหรับหุ้นที่มีความเสี่ยงหรือปัจจัยลบกดดันราคาหุ้น ดังนี้ 1) หุ้นกลุ่มโรงไฟฟ้า และกลุ่ม PTT ออกไปก่อน เนื่องจากมีความเสี่ยงหรือความไม่ชัดเจนของโครงสร้างราคาพลังงานจากนโยบายของรัฐบาลชุดใหม่ 2) หุ้นที่คาดได้รับผลกระทบอย่างมีนัย จากนโยบายการปรับขึ้นค่าแรงขั้นต่ำของรัฐบาลใหม่ ได้แก่ กลุ่มขนส่งพัสดุ (KEX) กลุ่มอาหาร (CPF ZEN GFPT TU AU CENTEL) กลุ่มอสังหาริมทรัพย์ (LPN PSH SIRI QH AP) และกลุ่มอิเล็กทรอนิกส์ (HANA KCE) และ 3) หุ้นที่เราแนะนำ Underperform หรือมีความเสี่ยงที่ยังต้องติดตาม (AAV SAWAD MST NRF)

Daily focus



AOT ปี FY2566 (ต.ค. 65-ก.ย. 66) คาดผลประกอบการจะฟื้นตัวกลับมา มีกำไร 1.5 หมื่น ลบ. โดยกำไรจะเร่งตัวขึ้นในระยะถัดไป ด้วยแรงหนุนจากจำนวนผู้โดยสารระหว่างประเทศที่เติบโตเพิ่มขึ้น และการกลับมาเก็บค่าผลประโยชน์ตอบแทนแทนขั้นต่ำ

PSL มองช่วงสั้นราคาหุ้นจะได้ Sentiment บวกหลังวานนี้ดัชนี BDI ปรับขึ้นแรง 8.2%DoD ปิดที่ระดับ 1,016 จุด ขณะที่ 2Q66 คาดผลประกอบการจะดีขึ้น QoQ หลังค่าระวางเรือปรับตัวดีขึ้น แนะนำเข้าซื้อเก็งกำไรเล่นสั้นในราคาไม่เกิน 9.90 บาท

สิวัสดี ตอนเช้า

บทวิเคราะห์วันนี้

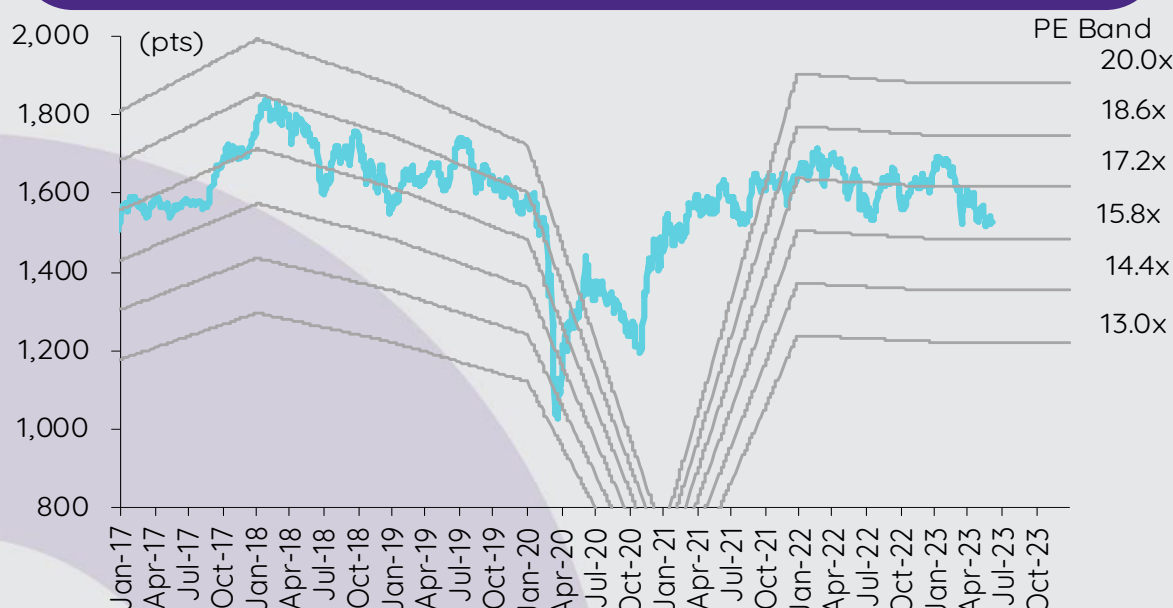
กลุ่มปิโตรเคมี – ส่วนต่างราคาบวกลบคละเคล้าท่ามกลางต้นทุน
แนฟทาที่ลดลง

AEONTS – สินเชื่อจะเติบโตดีขึ้น credit cost จะลดลง

เกาะกระแสข่าวเศรษฐกิจ

วันที่	เหตุการณ์
6 มิ.ย.	Economic release: JP – การใช้จ่ายภาคครัวเรือนเดือนเม.ย. EU – ยอดค้าปลีกเดือนเม.ย., GDP 1Q23 (รายงานครั้งสุดท้าย)
7 มิ.ย.	Economic release: JP – GDP 1Q23 (รายงานครั้งสุดท้าย) CN – ดุลการค้าเดือนพ.ค. US - ดุลการค้าเดือนเม.ย., ปริมาณน้ำมันดิบคงคลังรายสัปดาห์
8 มิ.ย.	Economic release: CN – ดัชนีราคาผู้ผลิตและดัชนีราคาผู้บริโภค เดือนพ.ค. US - จำนวนผู้ขอสวัสดิการการว่างงานรายสัปดาห์

การเคลื่อนไหวของ SET Index



ดัชนีตลาดหลักทรัพย์ของไทย

ดัชนี	6 มิ.ย. (จุด)	Chg (จุด)	Chg (%)	มูลค่า (ล้านบาท)
SET	1,528.54	(2.66)	(0.17)	47,223.17
SET50	923.54	(1.35)	(0.15)	30,629.48
SET100	2,055.19	(4.29)	(0.21)	37,149.16
sSET	988.23	(0.14)	(0.01)	2,438.35
SETHD	863.07	(7.60)	(0.87)	19,166.28
SETCLMV	1,137.51	0.06	0.01	10,968.37
SETTHSI	977.14	(3.31)	(0.34)	33,265.29
SETWB	923.56	(8.06)	(0.87)	9,949.98
mai	488.23	1.43	0.29	2,423.31

สรุปการซื้อขายแยกตามกลุ่มผู้ลงทุน

(ล้านบาท)	6 มิ.ย.	WTD	MTD	YTD
ต่างชาติ				
สุทธิ	(1,087)	(1,087)	(4,376)	(102,413)
สัดส่วน (%)	55.76	55.76	53.84	52.27
สถาบันฯ				
สุทธิ	86	86	(555)	35,857
สัดส่วน (%)	7.65	7.65	8.14	8.29
บัญชีบล.				
สุทธิ	(329)	(329)	(521)	(5,913)
สัดส่วน (%)	6.61	6.61	6.78	7.33
บุคคล				
สุทธิ	1,330	1,330	5,452	72,470
สัดส่วน (%)	29.97	29.97	31.24	32.11

% ของมูลค่าการซื้อขายรายกลุ่มเทียบกับทั้งหมด

การซื้อขายสุทธิแยกตามกลุ่มผู้ลงทุนของ S50 futures

(สัญญา)	6 มิ.ย.	WTD	MTD	YTD
ต่างชาติ	(9,083)	(9,083)	(7,156)	(192,600)
สถาบัน	5,282	5,282	13,536	51,176
รายย่อย	3,801	3,801	(6,380)	141,424

การซื้อขายของต่างชาติในตลาดพันธบัตร

(ล้านบาท)	6 มิ.ย.	WTD	MTD	YTD
ซื้อ	2,495	2,495	142,861	542,374
ขาย	3,380	3,380	123,509	521,024
สุทธิ	(886)	(886)	19,352	21,351

ส่วนต่างราคาบวกลบคลเคล้าท่ามกลางต้นทุนແฟก้าที่ลดลง

ในขณะที่ราคาผลิตภัณฑ์ปิโตรเคมีปรับตัวลดลงตามราคาน้ำมันและແฟก้าที่ลดลงท่ามกลาง sentiment เชิงลบต่อความสมดุลของอุปสงค์และอุปทาน ส่วนต่างราคาผลิตภัณฑ์ปิโตรเคมีเคลื่อนไหวบวกลบคลเคล้า โดยเบนซินและ PET ปรับตัวโดดเด่นกว่าผลิตภัณฑ์อื่นๆ อย่างไรก็ดี ยังไม่มีสัญญาณบวกลบในอุตสาหกรรมปิโตรเคมี เนื่องจากภาพรวมเศรษฐกิจมหภาคยังคงถูกครอบงำด้วยอัตราดอกเบี้ยระดับสูงและการเติบโตของ GDP ที่ช้าลง โดยเฉพาะจีน เนื่องจากกิจกรรมโรงงานหดตัวเร็วกว่าคาดในเดือนพ.ค. เพราะอุปสงค์อ่อนแอลง ปัจจัยดังกล่าวกดดันให้อุปสงค์ในอุตสาหกรรมปิโตรเคมีลดลงอย่างต่อเนื่อง ในขณะที่อุปทานปรับเพิ่มขึ้นจากกำลังการผลิตใหม่

ส่วนต่างราคา PE/PP โดยเฉลี่ยเพิ่มขึ้น WoW แม้ราคาผลิตภัณฑ์ลดลง ราคาโพลีเอทิลีนลดลง 2-5% WoW เนื่องจาก sentiment ตลาดได้รับผลกระทบจากแนวโน้มเศรษฐกิจโลกที่ไม่แน่นอนและการเพิ่มกำลังการผลิต แม้ว่าผู้ผลิตในภูมิภาคเอเชียจะลดอัตราการผลิตลงเพื่อสะท้อนมาตรการจีนที่ไม่น่าสนใจ อย่างไรก็ตาม ต้นทุนແฟก้าที่ลดลง 6% WoW เป็นปัจจัยสำคัญที่ช่วยหนุนให้ส่วนต่างราคา PE/PP โดยเฉลี่ยเพิ่มขึ้น 1% WoW สู่ US\$431/ตัน ส่วนต่างราคา PE/PP โดยเฉลี่ยแกว่งตัวอยู่ในช่วง US\$400±/ตัน ตั้งแต่ต้น 2Q66 และราคาตัวจะยังอยู่ในระดับกล่าวต่อไปในระยะ 3-6 เดือนข้างหน้า เทียบกับต้นทุนเงินสดที่ US\$350/ตัน ส่วนต่างราคาที่ต่ำกว่าระดับนี้อาจกระตุ้นให้มีการหยุดการผลิตท่ามกลางแนวโน้มอุปสงค์ที่ซบเซาในปัจจุบัน

ส่วนต่างราคาผลิตภัณฑ์โพรเมติกส์ที่กว้างขึ้นจะเกิดขึ้นแค่ช่วงสั้นๆ ราคา PX และเบนซินลดลง 1-2% WoW หลังจากโรงงานในภูมิภาคหลายแห่งกลับมาเดินเครื่องผลิตจากการหยุดซ่อมบำรุง ทั้งนี้จากข้อมูลของ CCF ในช่วงสิ้นเดือนพ.ค. ถึงสิ้นเดือนมิ.ย. จะมีโรงงาน PX หลายแห่งหมายความว่าอัตราการผลิตของโรงงาน PX ในภูมิภาคเอเชียมีแนวโน้มที่จะเพิ่มขึ้นจาก 70% ในปัจจุบัน สู่ระดับสูงสุดในรอบ 12 เดือนที่ 75% ภายในสิ้นเดือนมิ.ย. อย่างไรก็ตาม ต้นทุนແฟก้าที่ลดลงช่วยหนุนให้ส่วนต่างราคาผลิตภัณฑ์ PX และเบนซินปรับตัวเพิ่มขึ้น 2% และ 10% WoW ตามลำดับ แต่เราคาดว่าส่วนต่างราคาที่กว้างขึ้นนี้จะเกิดขึ้นแค่ช่วงสั้นๆ เมื่อพิจารณาจากอุปทานผลิตภัณฑ์ที่มากขึ้นและราคาແฟก้าที่สูงขึ้นจากความต้องการผลิตภัณฑ์ผสมน้ำมันเบนซินในฤดูร้อน

ส่วนต่างราคา integrated PET ขยายตัว WoW เพราะต้นทุนวัตถุดิบลดลง ราคา bottle-grade PET ในภูมิภาคเอเชียอยู่ในระดับทรงตัว WoW ที่ US\$950/ตัน หลังจากลดลงอย่างต่อเนื่องตั้งแต่ปลายเดือนเม.ย. โดยที่เราเชื่อว่าได้รับการสนับสนุนจากอุปสงค์ PET bottle chip ที่แข็งแกร่งจากผู้ผลิตเครื่องดื่มก่อนเข้าสู่ peak season และกิจกรรมในอุตสาหกรรมท่องเที่ยวและกิจกรรมสาธารณะที่มีมากขึ้นด้วยต้นทุนวัตถุดิบที่ลดลง (หลักๆ คือ PTA) ส่วนต่างราคา integrated PET จึงปรับตัวเพิ่มขึ้น 9% WoW สู่ US\$199/ตัน ส่วนต่างราคาโดยเฉลี่ยใน 2Q66TD ยังคงมีโมเมนตัมเชิงบวก โดยเพิ่มขึ้น 22% QoQ สู่ US\$202/ตัน เพราะได้แรงหนุนจากส่วนต่างราคา PTA-PX (+32% QoQ) และส่วนต่างราคา PET (+16% QoQ) ที่แข็งแกร่งขึ้น อีกทั้งยังสูงกว่า 12MMA ที่ US\$175/ตัน ด้วย

Valuation summary

	Rating	Price (Bt)	TP (Bt)	ETR (%)	P/E (x) 22F	P/E (x) 23F	P/BV (x) 22F	P/BV (x) 23F
GGC	Neutral	12.5	13.4	10.4	15.6	11.9	1.2	1.1
IVL	Outperform	32.5	54.0	70.2	8.8	6.5	0.9	0.8
PTTGC	Neutral	35.5	52.0	49.6	19.3	7.9	0.5	0.5
Average					14.6	8.8	0.9	0.8

Source: InnovestX Research

ชัยพัชร ธนวัฒน์

นักวิเคราะห์การลงทุนปัจจัยพื้นฐานด้านหลักทรัพย์

0-2949-1005

chaipat.thanawattano@scb.co.th

สินเชื่อจะเติบโตดีขึ้น credit cost จะลดลง

เรายังคงเรตติ้ง NEUTRAL สำหรับ AEONTS แต่ปรับราคาเป้าหมายเพิ่มขึ้นจาก 204 บาท สู่ 211 บาท หลังจากเราปรับประมาณการกำไรปี FY2566 เพิ่มขึ้น 5% จากการปรับประมาณการ credit cost ลดลงเป็นหลัก เราคาดว่า AEONTS จะมียอดปล่อยสินเชื่อที่เติบโตดีขึ้นจากการเปิดตัวบริการสินเชื่อจำนำทะเบียนรถยนต์และสินเชื่อดิจิทัล รวมถึง NIM ที่ลดลง และ credit cost ที่ผ่อนคลายลงในปี FY2566

การเติบโตของสินเชื่อจะเร่งตัวขึ้น ในปี FY2566 AEONTS ตั้งเป้าสินเชื่อบัตรเครดิตเติบโต 5% และสินเชื่อส่วนบุคคลเติบโต 8-10% รวมถึงวางแผนเปิดตัวบริการสินเชื่อจำนำทะเบียนรถยนต์ มูลค่า 1 พันลบ. ดังนั้นเราคาดว่ากำไรเติบโตของสินเชื่อจะเร่งตัวขึ้นจาก 3% ในปี FY2565 สู่ 6% ในปี FY2566 นอกจากนี้ AEONTS ยังจะเปิดให้บริการสินเชื่อดิจิทัลที่บิกซีด้วยวงเงินสินเชื่อไม่เกิน 20,000 บาท/บัญชี โดยใช้ข้อมูลทางเลือกลูกค้าของบิกซี

credit cost จะลดลง เราปรับประมาณการ credit cost ปี FY2566 ลดลง 30 bps เพื่อสะท้อนเป้าหมายของ AEONTS โดย AEONTS ตั้งเป้าตั้งสำรองลดลงจาก 7.3 พันลบ. (credit cost 7.85%) ในปี FY2565 สู่ระดับต่ำกว่า 7 พันลบ. ในปี FY2566 (คิดเป็น credit cost ที่ 7.25%) หลังจากตั้งสำรองจำนวนมากในปี FY2565 บริษัทพบว่า NPL ไหลเข้าลดน้อยลงในเดือนมี.ค.-เม.ย. โดยได้รับการสนับสนุนจากการฟื้นตัวของภาคการท่องเที่ยว เราคาดการณ์ค่าใช้จ่ายตั้งสำรองตามหลักความระมัดระวังที่ 7.12 พันลบ. ในปี FY2566 โดยคาดว่า credit cost จะลดลง 50 bps สู่ 7.35%

NIM มีแนวโน้มคงที่ เราคาดว่าต้นทุนทางการเงินที่สูงขึ้นจะส่งผลกระทบต่อ NIM หดตัวลงในปี FY2566 AEONTS คาดว่าต้นทุนทางการเงินที่สูงขึ้นอีกจะอยู่ในระดับที่สามารถจัดการได้ เนื่องจากบริษัทได้ล็อกต้นทุนทางการเงินด้วยการออกหุ้นกู้ระยะยาวไว้ค่อนข้างมากแล้ว เราคาดว่า NIM จะลดลง 25 bps ในปี FY2566 โดยมีสาเหตุมาจากต้นทุนทางการเงินที่เพิ่มขึ้น 40 bps

แนวโน้มกำไร 1QFY66 และปี FY2566 เราปรับประมาณการกำไรปี FY2566 และปี FY2567 เพิ่มขึ้นปีละ 5% จากการปรับประมาณการ credit cost ลดลงเป็นหลัก ในปี FY2566 เราคาดว่ากำไรจะเติบโต 12% โดยเกิดจากการเติบโตของสินเชื่อที่ 6% NIM ที่ลดลง 25 bps เนื่องจากต้นทุนทางการเงินที่สูงขึ้น หนี้สูญรับคืนที่เติบโต 15% และ credit cost ที่ลดลง 50 bps สำหรับ 1QFY66 เราคาดว่ากำไรจะลดลง 13% YoY (ตั้งสำรองมากขึ้น) แต่จะเพิ่มขึ้น 39% QoQ (ตั้งสำรองลดลง) สู่ 967 ลบ.

ธุรกิจใหม่ - AMC ปัจจุบัน AEONTS กำลังดำเนินการจัดตั้ง AMC เพื่อบริหาร NPL ที่ไม่มีหลักประกันที่ซื้อมาจากสถาบันการเงินอื่นๆ โดยในระยะแรกบริษัทจะมุ่งเน้นไปที่สินเชื่อที่ไม่มีหลักประกันรายเล็ก ส่วนในระยะยาว บริษัทวางแผนขยายไปสู่สินเชื่อที่มีหลักประกัน AEONTS ตั้งเป้ารายได้จากธุรกิจ AMC ไร่ที่ 400 ลบ. ภายในปี 5 ปี ด้วยอัตรากำไร 10% ซึ่งหมายความว่าสัดส่วนกำไรจากธุรกิจนี้จะอยู่ในระดับต่ำมาก

Upside จากแนวโน้มการปรับขึ้นค่าแรงขั้นต่ำ AEONTS จะได้รับประโยชน์จากข้อเสนอของรัฐบาลใหม่ในการปรับขึ้นค่าแรงขั้นต่ำเป็น 450 บาท/วัน เนื่องจากลูกค้าสินเชื่อส่วนบุคคลส่วนใหญ่ของบริษัทเป็นผู้ใช้แรงงาน การขึ้นค่าแรงขั้นต่ำจะส่งผลบวกต่อคุณภาพสินทรัพย์และการเติบโตของสินเชื่อ (สินเชื่อส่วนบุคคลเป็นหลัก)

คงเรตติ้ง NEUTRAL แต่ปรับราคาเป้าหมายเพิ่มขึ้น เรายังคงเรตติ้ง NEUTRAL สำหรับ AEONTS แต่ปรับราคาเป้าหมายเพิ่มขึ้นจาก 204 บาท สู่ 211 บาท (PBV ปี FY2566 ที่ 2.05 เท่า)

ปัจจัยเสี่ยงที่สำคัญ: 1) ความเสี่ยงด้านคุณภาพสินทรัพย์จากการเติบโตทางเศรษฐกิจที่อาจชะลอตัวตามการชะลอตัวของเศรษฐกิจโลก 2) ความเสี่ยงด้าน NIM จากอัตราดอกเบี้ยที่มีแนวโน้มปรับเพิ่มขึ้น และ 3) ความเสี่ยงด้านกฎหมายจากการที่ สปท.ตั้งเป้าให้สถาบันการเงินชะลอการปล่อยสินเชื่อที่ไม่มีหลักประกันเพื่อรับมือกับหนี้ครัวเรือนที่อยู่ในระดับสูง

กิตติมา สัตยพันธ์, CFA
นักวิเคราะห์การลงทุนปัจจัยพื้นฐานด้านหลักทรัพย์
0-2949-1003
kittima.sattayapan@scb.co.th

สรุปข่าวในและต่างประเทศ

สรุปข่าวเศรษฐกิจและตลาดต่างประเทศ

เศรษฐกิจโลก 📈 **เวสต์แบงก์ปรับเพิ่มคาดการณ์เศรษฐกิจโลกโต 2.1% ปีนี้** ธนาคารโลกออกรายงานแนวโน้มเศรษฐกิจโลก โดยได้ปรับเพิ่มตัวเลขคาดการณ์การขยายตัวของเศรษฐกิจโลกในปีนี้สู่ระดับ 2.1% สูงกว่าตัวเลขคาดการณ์ในเดือนม.ค.ที่ระดับ 1.7% แต่ต่ำกว่าการขยายตัวในปี 2565 ที่ระดับ 3.1% นอกจากนี้ ธนาคารโลกได้ปรับลดตัวเลขคาดการณ์การขยายตัวของเศรษฐกิจโลกในปี 2567 สู่ระดับ 2.4% ต่ำกว่าตัวเลขคาดการณ์ในเดือนม.ค.ที่ระดับ 2.7% ธนาคารโลกระบุว่า เศรษฐกิจโลกยังคงได้รับผลกระทบจากนโยบายการเงินที่เข้มงวด และวิกฤตการณ์ในภาคธนาคาร - อินโฟเควสท์ (6 มิ.ย. 66)

📉 **ค่าจ้างญี่ปุ่นลดลงติดกัน 13 เดือน หุนน BOJ เดินหน้าผ่อนคลายการเงิน** กระทรวงฝ่ายกิจการภายในประเทศและการสื่อสารของญี่ปุ่นเปิดเผยว่า ค่าจ้างที่แท้จริง (real wages) ซึ่งปรับค่าเงินเฟ้อแล้วนั้น ลดลง 3% ในเดือนเม.ย. ซึ่งเป็นการปรับตัวลงติดต่อกันเป็นเดือนที่ 13 ซึ่งสะท้อนให้เห็นว่า การฟื้นตัวของค่าจ้างในญี่ปุ่นยังคงชะลอตัวลง ท่ามกลางเงินเฟ้อจากการใช้จ่ายของผู้บริโภคที่พุ่งขึ้นอย่างต่อเนื่อง โดยเฉพาะราคาสินค้าโภคภัณฑ์และพลังงานที่ปรับตัวสูงขึ้นนับตั้งแต่เกิดสงครามระหว่างรัสเซียและยูเครน - อินโฟเควสท์ (6 มิ.ย. 66)

ตลาดเงิน 📈 **ดอลลาร์สหรัฐแข็งค่าเมื่อเทียบกับสกุลเงินหลัก ๆ** ในการซื้อขายที่ตลาดปริวรรตเงินตรานิวยอร์กในวันอังคาร (6 มิ.ย.) โดยดอลลาร์ปรับตัวตามทิศทางอัตราผลตอบแทนพันธบัตรสหรัฐที่ปรับตัวขึ้นเมื่อคืนนี้ ขณะที่นักลงทุนจับตาการเปิดเผยตัวเลขเงินเฟ้อของสหรัฐ และการประชุมนโยบายการเงินของธนาคารกลางสหรัฐ (เฟด) ในสัปดาห์หน้า ทั้งนี้ ดัชนีดอลลาร์ ซึ่งเป็นดัชนีวัดความเคลื่อนไหวของดอลลาร์เมื่อเทียบกับสกุลเงินหลัก 6 สกุลในตะกร้าเงิน เพิ่มขึ้น 0.12% แตะที่ระดับ 104.1263 ดอลลาร์สหรัฐแข็งค่าเมื่อเทียบกับเงินเยน ที่ระดับ 139.6570 เยน จากระดับ 139.6130 เยนในวันจันทร์ (5 มิ.ย.) ขณะเดียวกันก็แข็งค่าเมื่อเทียบกับฟรังก์สวิส ที่ระดับ 0.9076 ฟรังก์ จากระดับ 0.9057 ฟรังก์ และแข็งค่าเมื่อเทียบกับโครนาสวีเดน 10.9108 โครนา จากระดับ 10.8539 โครนา แต่ดอลลาร์สหรัฐอ่อนค่าลงเมื่อเทียบกับดอลลาร์แคนาดา ที่ระดับ 1.3401 ดอลลาร์แคนาดา จากระดับ 1.3437 ดอลลาร์แคนาดา ยูโรอ่อนค่าลงเมื่อเทียบกับดอลลาร์สหรัฐ ที่ระดับ 1.0694 ดอลลาร์ จากระดับ 1.0714 ดอลลาร์ ขณะที่เงินปอนด์อ่อนค่าลงแตะที่ระดับ 1.2430 ดอลลาร์ จากระดับ 1.2433 ดอลลาร์ - IQ Biz (7 มิ.ย. 66)

สินค้าโภคภัณฑ์ 📉 **สัญญาณน้ำมันดิบเวสต์เท็กซัส (WTI) ตลาดนิวยอร์กปิดลบในวันอังคาร (6 มิ.ย.)** เนื่องจากนักลงทุนกังวลว่าการชะลอตัวของเศรษฐกิจโลกจะส่งผลกระทบต่อความต้องการใช้น้ำมัน ซึ่งได้ดับบั้งปัจจัยบวกจากการที่ซาอุดีอาระเบียประกาศลดกำลังการผลิตน้ำมันลงอีก 1 ล้านบาร์เรล/วัน ทั้งนี้ สัญญาณ้ำมันดิบ WTI ส่งมอบเดือนก.ค. ลดลง 41 เซนต์ หรือ 0.6% ปิดที่ 71.74 ดอลลาร์/บาร์เรล ส่วนสัญญาณ้ำมันดิบเบรนท์ (BRENT) ส่งมอบเดือนส.ค. ลดลง 42 เซนต์ หรือ 0.6% ปิดที่ 76.29 ดอลลาร์/บาร์เรล - IQ Biz (7 มิ.ย. 66)

📈 **สัญญาณทองคำตลาดนิวยอร์กปิดบวกติดต่อกันเป็นวันที่ 2 ในวันอังคาร (6 มิ.ย.)** โดยได้ปัจจัยบวกจากการคาดการณ์ที่ว่า ธนาคารกลางสหรัฐ (เฟด) จะคงอัตราดอกเบี้ยในการประชุมสัปดาห์หน้า ทั้งนี้ สัญญาณทองคำตลาด COMEX (Commodity Exchange) ส่งมอบเดือนส.ค. เพิ่มขึ้น 7.20 ดอลลาร์ หรือ 0.36% ปิดที่ 1,981.50 ดอลลาร์/ออนซ์ - IQ Biz (7 มิ.ย. 66)

ตลาดหุ้น 📈 **ดัชนีดาวโจนส์ตลาดหุ้นนิวยอร์กปิดบวกในวันอังคาร (6 มิ.ย.)** โดยได้ปัจจัยหนุนจากแรงซื้อหุ้นกลุ่มที่มีความอ่อนไหวต่อเศรษฐกิจ ขณะที่นักลงทุนจับตาการเปิดเผยตัวเลขเงินเฟ้อของสหรัฐ และการประชุมนโยบายการเงินของธนาคารกลางสหรัฐ (เฟด) ในสัปดาห์หน้า ดัชนีเอสแอนด์พี 500 ปิดที่ 4,283.85 จุด เพิ่มขึ้น 10.06 จุด หรือ +0.24% และดัชนี Nasdaq ปิดที่ 13,276.42 จุด เพิ่มขึ้น 46.99 จุด หรือ +0.36% - IQ Biz (7 มิ.ย. 66)

สรุปข่าวเศรษฐกิจและตลาดในประเทศ

เศรษฐกิจไทย 📈 **แบงก์ยกทัพขึ้นดอกเบี้ย 0.20%** รายงานข่าวจากธนาคารพาณิชย์เปิดเผยว่า ธนาคารพาณิชย์ได้ทยอยประกาศปรับขึ้นอัตราดอกเบี้ยเงินกู้และเงินฝาก ตามดอกเบี้ยนโยบายของคณะกรรมการนโยบายการเงิน (กนง.) ที่ปรับขึ้น 0.25% ล่าสุดมาอยู่ที่ 2% ซึ่งแต่ละธนาคารยังคงให้ความสำคัญในการดูแลลูกค้าในฝั่งเงินกู้ท่ามกลางภาวะครองชีพสูงขึ้น โดยมีโปรแกรมต่างๆ ให้ความช่วยเหลือ - เดลินิวส์ (6 มิ.ย. 66)

📉 **'เงินเฟ้อ' ครึ่งปีหลังเสี่ยงหดตัว ชี้ยังไม่ปิดประตู 'ขึ้นดอกเบี้ย' 'เงินเฟ้อ'** พ.ศ.ชะลอลงมากที่ 0.53% ลดต่อเนื่องเดือนที่ 5 ต่ำสุดรอบ 21 เดือน หลังราคาน้ำมัน อาหาร ค่าไฟฟาลดลง คงเป้าหมาย เงินเฟ้อทั้งปี 1.7-2.7% คาดแนวโน้มชะลอตัวลงต่อเนื่อง เตรียมปรับลดประมาณการเงินเฟ้อ "นักเศรษฐศาสตร์" ชี้เงินเฟ้อโตต่ำคาด หลังราคา "พลังงาน-อาหาร" ลดลงเร็ว แต่ช้อยังไม่ปิดประตู กนง.ขึ้นดอกเบี้ย - กรุงเทพธุรกิจ (7 มิ.ย. 66)

📉 **ไร้อ้อยข้าหวงภัยแล้งจ่อล่ม** หัวหน้าสำนักงานสหพันธ์ชาวไร้อ้อย แห่งประเทศไทย เปิดเผยว่า ชาวไร้อ้อยยังคงติดตามภาวะภัยแล้งปีนี้อย่างใกล้ชิดเนื่องจากจะมีผลกระทบโดยตรง ต่อผลผลิตอ้อยในฤดูกาลผลิตปี 2566/67 ที่จะเริ่มเก็บเกี่ยวผลผลิตในเดือน พ.ย.-ธ.ค. นี้ โดยยอมรับว่ามีความวิตกเพราะปริมาณฝนปีนี้เฉลี่ยนับตั้งแต่สิ้นสุดฤดูเก็บเกี่ยวมาจนถึงเดือน พ.ค.ปริมาณฝนเฉลี่ยน้อยกว่าในช่วงเดียวกันของปีก่อนหน้า 60% "ทำให้คาดการณ์เบื้องต้นว่าผลผลิตอ้อยปี 2566/67 จะอยู่ที่ 80 ล้านตัน แต่หากฝนทิ้งช่วงในเดือน มิ.ย.นี้ปริมาณก็จะลดต่ำกว่า 80 ล้านตัน" - ไทยรัฐ (7 มิ.ย. 66)

SET 📉 SET ปิดที่ 1,528.54 จุด ลดลง 2.66 จุด (-0.17%) มูลค่าการซื้อขาย 47,223.17 ล้านบาท การซื้อขายหุ้น ดัชนีแกว่งตัวในกรอบแคบ โดยดัชนีทำจุดต่ำสุด 1,526.93 จุด ทำจุดสูงสุดที่ 1,539.49 จุด - IQ Biz (6 มิ.ย. 66)

AOT ↔️ AOT ชูเงินจองบินสนั่นเพิ่มเก้าตัว มิถุนายน-กันยายน ทอยนำเครื่องกลับเข้าประจำการ ก่อนที่จะกลับมาบินครบ 100% ช่วงตารางการบินฤดูหนาวเริ่มตุลาคมนี้ ลั่นเตรียมพร้อมทั้งสถานที่, วิศวกรรมอำนวยความสะดวก, บุคลากรพร้อมบริการ - กัณฑ์ (7 มิ.ย. 66)

CENTEL ↔️ CENTEL พร้อมรับอานิสงส์ จีนเดินทางท่องเที่ยวหนุนอัตราการใช้ห้องพักโรงแรม ช่วงไตรมาส 3/2566 หลังเห็นสัญญาณการจ่อห้องพักช่วงเดือนกันยายนเร่งตัวขึ้น มั่นใจธุรกิจอาหารโตแกร่งจัดโปรโมชั่นร่วมกับผู้ให้บริการเดลิเวอรี่กระตุ้นยอดขายต่อไปเสร็จเพิ่ม - กัณฑ์ (7 มิ.ย. 66)

สรุปข่าวเศรษฐกิจและตลาดในประเทศ (ต่อ)

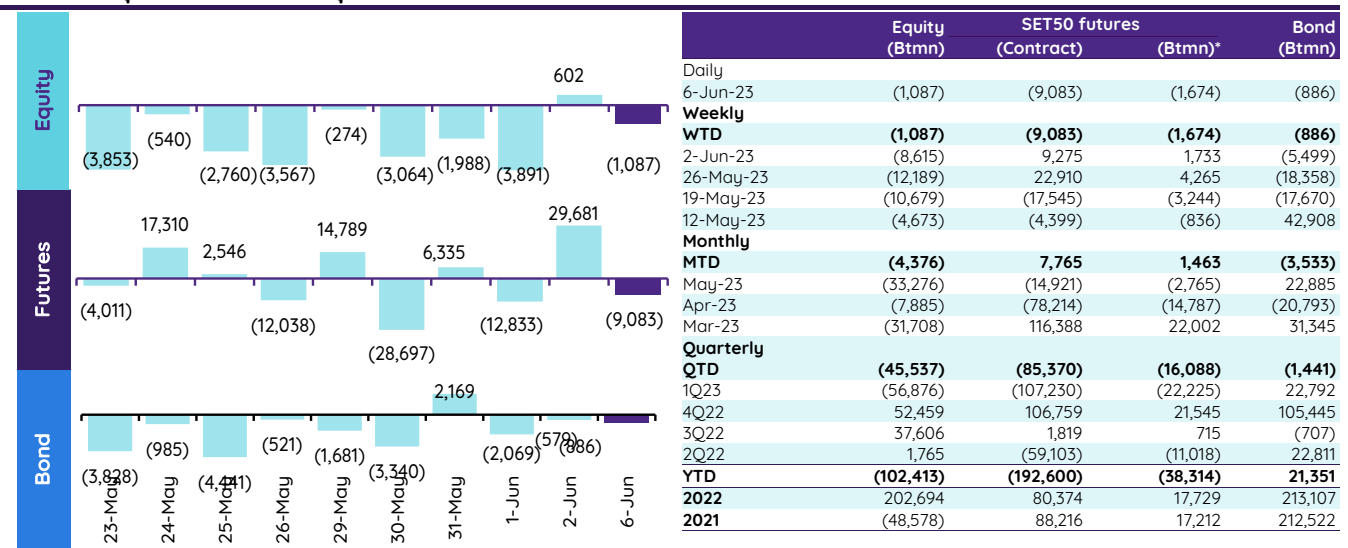
DHOUSE	↔ DHOUSE เตรียมเปิด 2 โครงการอาคารพาณิชย์ มูลค่า 100 ล้านบาท ในไตรมาส 2 นี้ ชี้ดีมานด์สูง มองธุรกิจฟื้นหลังจบโควิด มีหุ้นผลงานเกินอัตราราวด์ พร้อมดันรายได้แตะ 100 ล้านบาท ทยายภาพอสังหาจังหวดมหาสารคามแะงด ชูจุดแข็งต้นทุนต่ำ – ก้นหุ้น (7 มิ.ย. 66)
DOD	↔ DOD เสริมฟวอดครั้งแรก ไทยรายได้ AWL เข้ากระเป่า 90 ล้านบาท หลังส่งโปรดัคต์วิตามินและอาหารเสริมลงตลาด กระแสดีเกินคาด มั่นใจกวาดรายได้ AWL ทั้งปีไม่ต่ำกว่า 250 ล้านบาท หนุนผลงาน DOD กลับมาเกินอัตราราวด์ – ก้นหุ้น (7 มิ.ย. 66)
GLOBAL	↔ GLOBAL มั่นใจรักษามาร์จิ้นระดับ 25% ทางแผนขยายต่างแดน รุกเปิดสาขาใหม่ในกัมพูชา สปป.ลาว เมียนมา อินโดนีเซีย ต่อเนื่องยอมรับ SSSG ไตรมาส 2/2566 ยังติดลบ ได้รับผลกระทบราคาเหล็กปรับตัวลดลง เชื้อครึ่งปีหลังปรับตัวดีขึ้น – ก้นหุ้น (7 มิ.ย. 66)
GUNKUL	↔ GUNKUL เป้าชัด 8 พันล้านบาท ชี้ทุกธุรกิจยังเติบโตได้รับ LOI พลังงานหมุนเวียน คาดเซ็นสัญญาอีก 1-2 เดือน ชิงโรงไฟฟ้าต่อระบบไทยยังต้องการโรงไฟฟ้าเพิ่มรับลงทุนอีวี ด้านธุรกิจกัญชง-กัญชาลงเงิน 600 ล้านบาท เดินหน้าต่อ คุมกัญชาส่งผลดี ลุยการแพทย์เตรียมส่งออก CBD ไปสวิส ทุนงาน EPC 5 พันล้านบาท โรงไฟฟ้าปีนี้ลมดี – ก้นหุ้น (7 มิ.ย. 66)
MGC	↔ MGC แนวไตรมาส 2/2566 ฟอร์มแจ่ม รัยยอดขายรถ-เรือพุ่ง พร้อมปีกรงปีนี้รายได้ทะยาน 10% อานิสงส์ฟอร์ดลูกค้าขยายตัว หนุนจ่อจัดแคมเปญ "MGC-ASIA Mobility Expo 2023" ช่วงวันที่ 14-18 มิถุนายนนี้ วางหมากไทยยอดตลอดงานแตะ 1 พันล้านบาท – ก้นหุ้น (7 มิ.ย. 66)
SISB	↔ SISB ย้ำแผน 5 ปี (ปี 69) รายได้โต 2,500 ล้านบาท รัยนักเรียนพุ่ง 5,000 คน หลังปี 66 คาดนักเรียนเพิ่มขึ้นแตะ 4,000 คน พุ่งกว่า 8-10% จากปีที่ตั้งไว้ 3,700 คน ล้นไตรมาส 2/66 เด็ง! รัยนักเรียนเพิ่มอีก 100 คน จากไตรมาสแรกอยู่ที่ 3,284 คน – ช่าวหุ้น (7 มิ.ย. 66)
STARK	⚠ ขยายปม "กองทุน" ตั้งคำถามก่อนระดัหุ้น STARK โยง "ผู้สอบบัญชี" เจอพีรุธเจ้าหนีให้เครดิตเกือบปีปล่อยผ่านได้หรือ ด้านวงการผู้สอบบัญชีชี้ปกติขงระหว่างปีเป็นงบสอบทาน ไม่ได้เข้มขันเหมือนงบปี เป็นจุดพลาด ขณะที STARK ส่อเลื่อนประกาศงบการเงิน อ้างส่งเรื่อง DSI หากให้ข้อมูลเสียรูปคดี เตือนภัยคนล้น STARK แะหาเงินจ่ายดอกเบี้ยยังเหน้อย – ก้นหุ้น (7 มิ.ย. 66)
UBA	↔ UBA เป็ดกระเป่ารัยรัยหน้าฝน น้ำรอระบายเพียบ ฝากผู้บริหารปูเสื่อรอประมุลงนค่างท่อกาครฐกว่าพันล้านบาท Ầยัระบบระบายน้ำ-บำบัดน้ำมีมูลค่ารวมราวหมื่นล้านบาท ชี้ผลงานไตรมาส 2/2566 สดใส ปีกรงรายได้โต 10-15% เบิกถืออกแน่นอน 1.22 พันล้านบาท จ่อปีนี้ 40-50% – ก้นหุ้น (7 มิ.ย. 66)

ทิศทางของกระแสเงินทุนต่างชาติ

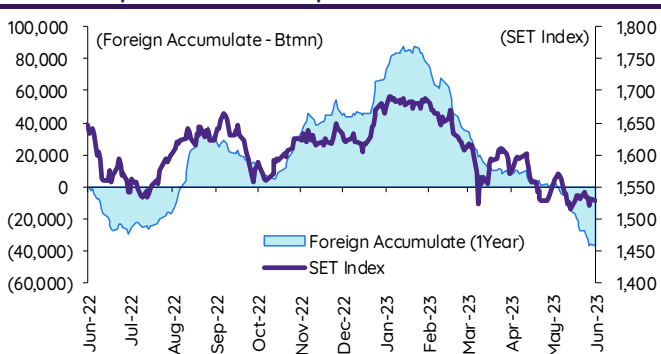
การเคลื่อนย้ายเงินทุนต่างชาติในตลาดหุ้นภูมิภาค

(US\$ Mn)	Thailand	Indonesia	Philippines	Malaysia	Vietnam	India	Taiwan	South Korea	Japan
Daily									
6-Jun-23	(31)	13	2		3		(48)		
5-Jun-23		49	(2)		(5)	(62)	75	(35)	
2-Jun-23	17		4	(16)	(10)	78	583	268	
1-Jun-23	(113)		(8)	(9)	(5)	322	(149)	42	
31-May-23	(57)	92	(74)	(43)	(19)	464	257	277	
Weekly									
WTD	(31)	62	(0)	0	(2)	(62)	27	(35)	2,697
2-Jun-23	(249)	93	(77)	(110)	(50)	1,436	1,956	1,185	0
26-May-23	(352)	146	43	(13)	(101)	895	2,279	1,066	2,697
19-May-23	(312)	60	4	(47)	33	845	2,316	1,102	6,287
12-May-23	(138)	(140)	(12)	(10)	(6)	1,225	(470)	(31)	5,957
Monthly									
MTD	(126)	62	(5)	(25)	(16)	338	461	275	0
May-23	(967)	109	(81)	(159)	(131)	5,008	5,205	3,114	17,709
Apr-23	(231)	828	34	(56)	(118)	1,923	(2,553)	616	34,505
Mar-23	(792)	272	(498)	(301)	117	1,816	(30)	(689)	(21,946)
YTD	(2,845)	1,445	(569)	(663)	(13)	4,786	11,084	9,475	31,673

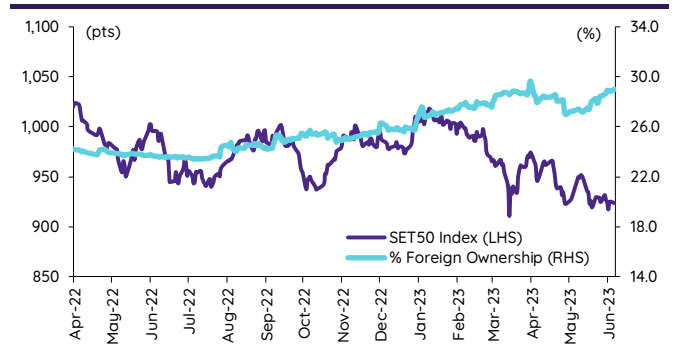
ยอดซื้อขายสุทธิรายวันของนักลงทุนต่างชาติในประเทศไทย



การซื้อขายสุทธิสะสมของนักลงทุนต่างชาติ และ SET



SET50 และสัดส่วนการถือครองของต่างชาติ (ไม่รวม NVDR)



การซื้อขายสุทธิของนักลงทุนต่างชาติ

สัดส่วนการถือครองหุ้นของนักลงทุนต่างชาติเปลี่ยนแปลงมากที่สุด 10 อันดับ

Fgn hld (%)	Δ Fgn (M.shares)	Buy* (Btmn)	Fgn hld (%)	Δ Fgn (M.shares)	Sell* (Btmn)	ชื่อ-ชวย (สุทธิ) สูงสุด 10 อันดับ NVDR	Buy* (Btmn)	Sell* (Btmn)			
BBL	28.39	1.18	193	TU	23.46	(114.68)	(1,651)	CPALL	1888	BBL	(250)
DELTA	94.67	1.90	188	CPALL	30.29	(22.87)	(1,447)	BDMS	501	HMPRO	(190)
AOT	8.70	2.11	149	TU	23.46	(114.68)	(1,651)	PTTEP	361	AOT	(176)
RBF	5.91	6.52	72	JMT	3.79	(15.92)	(653)	DELTA	297	BCP	(169)
HMPRO	15.16	4.91	68	CPN	22.05	(8.49)	(560)	SCB	179	TOP	(103)
TTB	28.11	17.67	30	SCC	11.40	(1.23)	(398)	CPN	142	KBANK	(102)
MEGA	13.64	0.72	29	KTC	13.74	(7.13)	(363)	OR	132	JMT	(93)
BCP	13.11	0.54	18	TRUE	48.85	(47.49)	(313)	MASTER	132	TU	(93)
CRC	13.37	0.43	17	INTUCH	30.27	(4.14)	(306)	PTT	125	BCH	(90)
SINGER	3.88	0.17	2	PTTEP	13.47	(2.04)	(291)	GULF	120	IVL	(71)

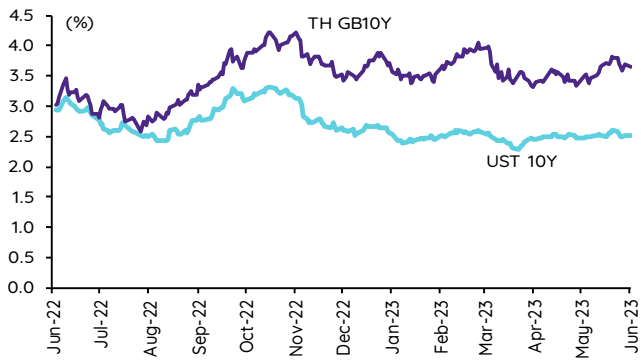
* ปรากฏการณ์โดย InnovestX Research

Update ราคาสินทรัพย์ประเภทต่างๆ

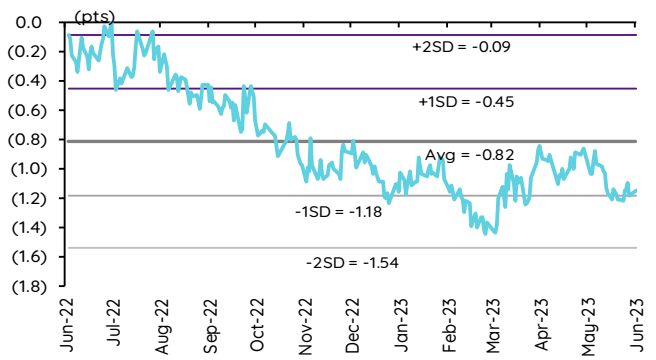
ดัชนีชี้วัดที่สำคัญ

	ราคาปิด	6 ม.ย.	WoW	MoM	YoY	YTD
ดัชนีความเชื่อมั่น						
VIX Index	13.96	(5.23)	(20.05)	(18.79)	(44.32)	(35.58)
Europe CDS (bps)	77.016	(0.52)	(3.39)	(10.31)	(10.91)	(13.60)
LIBOR OIS Spread (bps)	0.28724	0.27	7.57	3.68	15.58	12.43
TED Spread (bps)	0.2752	4.89	3.12	13.99	(20.79)	(14.92)
อัตราแลกเปลี่ยน:						
Dollar Index	104.13	0.13	0.07	2.81	1.68	0.61
สหรัฐดอลลาร์/บาท	34.67	0.13	0.11	2.36	0.75	0.50
ยูโร/สหรัฐดอลลาร์	1.07	(0.17)	(0.33)	(2.93)	0.00	(0.08)
สหรัฐดอลลาร์/เยนญี่ปุ่น	139.62	0.07	(0.09)	3.56	5.88	6.49
ตราสารหนี้: (เปลี่ยนแปลง basis points)						
อัตราอ้างอิงพันธบัตรรัฐบาลไทย 2 ปี	2.08%	(0.61)	(1.05)	18.57	46.68	45.18
อัตราอ้างอิงพันธบัตรรัฐบาลไทย 10 ปี	2.51%	(0.19)	(2.99)	3.44	(47.81)	(13.32)
อัตราอ้างอิงพันธบัตรรัฐบาลสหรัฐ 2 ปี	4.49%	(0.60)	4.11	58.14	174.45	5.50
อัตราอ้างอิงพันธบัตรรัฐบาลสหรัฐ 10 ปี	3.67%	(3.64)	(1.11)	22.70	61.86	(20.70)
สินค้าโภคภัณฑ์:						
CRB Index	544.92	(0.09)	0.84	(0.66)	(13.84)	(1.78)
ทองคำแท่ง (ดอลลาร์ต่อออนซ์)	1,962.85	0.07	0.20	(2.63)	6.65	7.64
ค่าการกลั่น (ดอลลาร์ต่อบาร์เรล)	4.64	(1.07)	9.95	75.76	(81.20)	(55.98)
น้ำมันตลาดดูไบ (ดอลลาร์ต่อบาร์เรล)	75.14	0.28	0.25	(0.35)	(34.10)	(2.67)
น้ำมันตลาดนิวยอร์ก (ดอลลาร์ต่อบาร์เรล)	71.74	(0.57)	3.28	0.56	(39.46)	48.10
ค่าระวางเรือ (จุด)	1,016.00	8.20	(9.53)	(34.79)	(60.31)	(32.94)

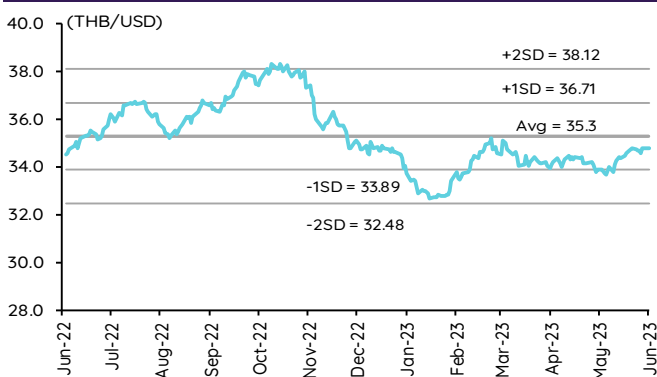
อัตราผลตอบแทนพันธบัตร 10 ปี ของไทยและสหรัฐฯ



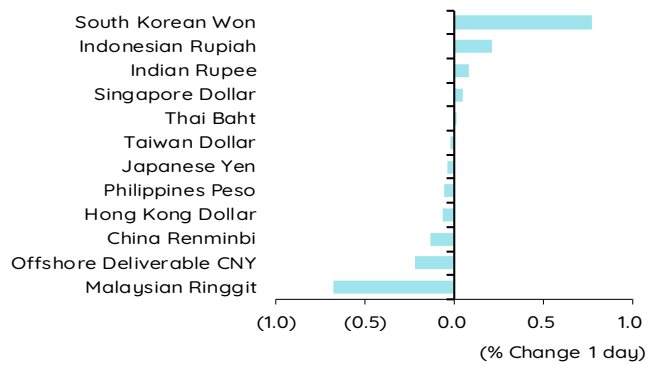
ผลต่างอัตราผลตอบแทนพันธบัตร 10 ปี ของไทยและสหรัฐฯ



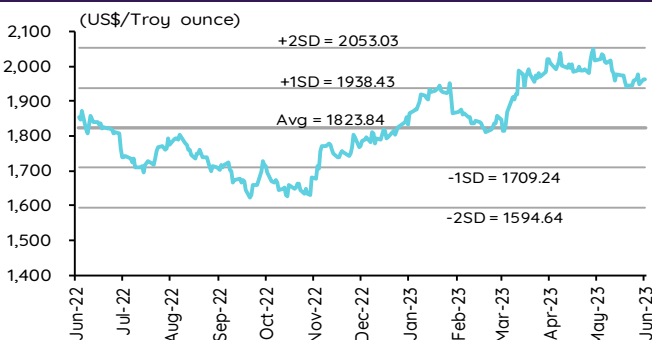
อัตราแลกเปลี่ยน THB/USD



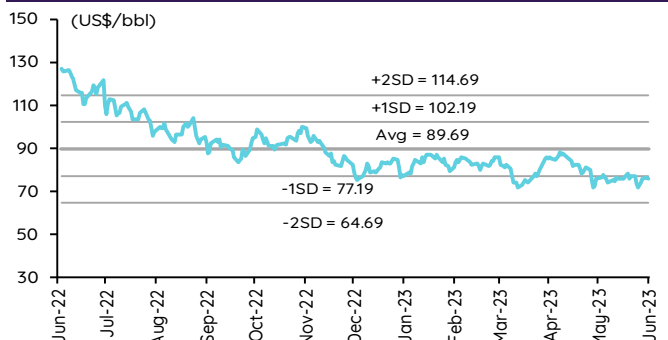
การเคลื่อนไหวของอัตราแลกเปลี่ยนในภูมิภาคต่อดอลลาร์ สหรัฐ



ทองคำ



น้ำมันดิบ Brent



Note: Standard deviation (SD) ไม่ใช่สัญญาณซื้อขายหรือฉายา

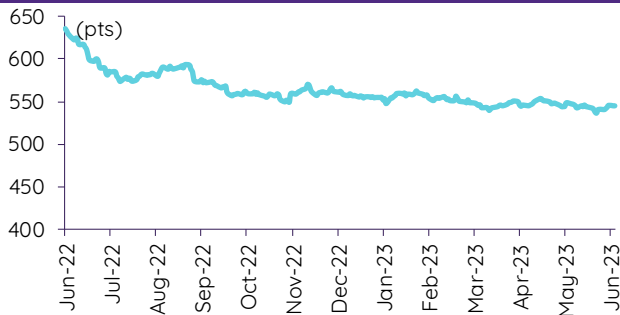
Update ราคาสินค้าโภคภัณฑ์

	As of 6-Jun-23	-1W %	Avg. Price QTD in 2Q23	% QoQ	% YoY	Avg. Price in '22	% YoY	Avg. Price in '23	% YoY	Update
CRB Index	544.92	0.8	545.55	(1.1)	(9.6)	592.61	10.66	549.18	(7.3)	Daily
Energy Prices										
Crude Oil - Dubai (US\$/bbl)	74.47	(1.7)	78.69	(1.0)	(18.8)	97.10	41.01	79.16	(18.5)	Daily
Brent Crude (US\$/bbl)	75.95	(1.1)	79.27	(2.6)	(20.4)	99.93	41.71	80.48	(19.5)	Daily
West Texas Int. Cushing (US\$/bbl)	71.74	(1.3)	74.97	(1.5)	(24.7)	94.54	38.91	75.62	(20.0)	Daily
Crude Oil - Asia-Pacific Tapis Oil Spot (US\$/bbl)	77.58	(3.6)	82.20	(4.1)	(17.4)	107.55	49.75	84.26	(21.7)	Daily
Natural Gas Henry Hub (US\$/mmBTU)	2.26	(6.6)	2.48	(22.4)	(28.4)	4.61	67.16	2.90	(37.1)	Daily
Coal Price NEX (US\$/MT)	134.72	(9.3)	176.07	(33.6)	(34.9)	364.93	163.91	266.64	92.8	Friday
Oil Product Prices and Gross Refinery Margin										
Gas Oil 500 ppm Sulfur Singapore (US\$/bbl)	87.64	(1.3)	91.67	(13.4)	(17.7)	128.47	68.59	99.91	(22.2)	Daily
Gas Oil - Dubai (US\$/bbl)	13.17	0.8	12.98	(50.8)	(10.6)	31.37	327.29	20.75	(33.9)	Daily
Gasoline, 92 RON Spot (US\$/bbl)	85.27	(1.8)	89.38	(15.6)	(18.8)	109.73	43.14	92.35	(15.8)	Daily
Gasoline - Dubai (US\$/bbl)	10.80	(3.0)	10.70	(28.7)	(18.9)	12.63	62.02	13.19	4.4	Daily
Fuel Oil 180 Singapore Spot (US\$/bbl)	64.38	(1.7)	67.65	(36.1)	(20.2)	79.55	29.19	64.99	(18.3)	Daily
Fuel Oil - Dubai (US\$/bbl)	(10.09)	(1.6)	(11.04)	(32.8)	(9.0)	-17.55	140.85	(14.17)	(19.3)	Daily
Jet Kerosene - Spot Price (US\$/bbl)	88.63	(0.4)	92.47	(12.7)	(14.6)	124.29	68.00	100.31	(19.3)	Daily
Jet Kerosene - Dubai (US\$/bbl)	14.16	6.6	13.78	(47.9)	20.2	27.19	430.89	21.15	(22.2)	Daily
SG Refinery Margin (US\$/bbl)	4.64	10.0	8.26	28.9	1.7	6.46	84.31	6.46	(39.9)	Daily
Olefins Product Prices and Spread										
Ethylene, FOB Japan Spot (US\$/MT)	820	0.0	874	2.5	(21.4)	1,001	(0.87)	866	(13.5)	Tuesday
Ethylene Spread (US\$/MT)	248	11.3	244	450.2	6.0	212	(41.19)	195	(8.0)	Daily
Propylene (Olefins), FOB Japan Spot (US\$/MT)	775	(4.3)	881	(4.6)	(19.6)	990	(1.54)	905	(8.5)	Tuesday
Propylene Spread (US\$/MT)	203	(4.6)	250	11.7	17.5	201	(43.60)	235	16.8	Daily
Naphtha - Singapore Spot FOB (US\$/MT)	572	(4.2)	631	(9.8)	(28.6)	789	21.56	671	(15.0)	Daily
Polyolefins Prices and Spread										
Polye HDPE SE Asia (US\$/MT)	1,020	(1.9)	1,063	0.7	(17.7)	1,180	0.08	1,068	(9.5)	Tuesday
HDPE-Naphtha Spread (US\$/MT)	448	1.2	432	190.3	5.7	391	(26.19)	397	1.4	Daily
Polye LDPE-Film, CFR SE Asia Spot (US\$/MT)	1,010	(2.9)	1,079	(6.2)	(33.0)	1,438	(5.75)	1,120	(22.1)	Tuesday
LDPE-Naphtha Spread (US\$/MT)	438	(1.1)	448	131.0	(38.4)	649	(25.96)	449	(30.8)	Daily
PP Film, Spot South East Asia (US\$/MT)	970	(4.9)	1,040	(2.7)	(20.5)	1,174	(9.60)	1,057	(10.0)	Tuesday
PP Spread (US\$/MT)	398	(5.9)	409	10.7	(3.8)	385	(40.72)	386	0.3	Daily
MEG Prices and Spread										
MEG, CFR South East Asia (US\$/MT)	480	(1.0)	512	(2.4)	(25.7)	585	(13.93)	520	(11.1)	Tuesday
MEG Spread (US\$/MT)	-28	21.4	-30	274.6	3,461.2	-36	(167.17)	-17	n.m.	Tuesday
Aromatics Product Prices and Spread										
Paraxylene, FOB USG Spot (US\$/MT)	1,020	(2.4)	1,102	0.3	(4.1)	1,261	40.96	1,100	(12.7)	Tuesday
Paraxylene Spread (US\$/MT)	389	(3.6)	436	2.2	31.3	442	42.51	431	(2.6)	Tuesday
Paraxylene - 92 RON Spread (US\$/MT)	293	(3.7)	340	15.9	61.6	325	35.01	313	(3.8)	Daily
Toluene, FOB Korea Spot (US\$/MT)	850	(1.2)	884	1.0	0.0	963	32.26	880	(8.7)	Tuesday
Benzene, CFR Japan Spot (US\$/MT)	835	(1.2)	924	(2.6)	(15.4)	1,057	13.52	938	(11.2)	Tuesday
Benzene Spread (US\$/MT)	336	2.5	377	12.1	25.9	367	4.35	353	(3.8)	Daily
Benzene - 92 RON Spread (US\$/MT)	108	3.5	162	13.4	5.2	121	(56.40)	150	24.5	Daily
Condensate (US\$/MT)	631	(1.6)	666	(1.0)	(18.5)	818	40.13	669	(18.2)	Daily
PTA Prices and Spread										
PTA, CFR South East Asia (US\$/MT)	760	(2.6)	827	3.0	(2.7)	885	25.47	813	(8.1)	Tuesday
PTA Spread (US\$/MT)	77	(4.1)	89	33.8	10.7	40	(62.02)	76	88.6	Tuesday
PVC Prices and Spread										
PVC, CFR South East Asia (US\$/MT)	800	(2.4)	846	(6.0)	(39.4)	1,152	(20.27)	877	(23.9)	Tuesday
Ethylene Spread (US\$/MT)	552	(7.6)	602	(18.6)	(48.3)	940	(13.31)	682	(27.5)	Tuesday
Ethylene Dichloride CFR Far East Asia (US\$/MT)	335	0.0	313	7.9	(63.0)	543	(26.02)	300	(44.7)	Tuesday
Metal										
Gold (US\$/Troy Ounce)	1,964	1.0	1,993	5.4	6.1	1,802	0.17	1,934	7.3	Daily
LME Copper 3 Month Rolling Forward (US\$/MT)	8,329	2.3	8,516	(4.9)	(14.6)	8,805	(5.25)	8,770	(0.4)	Daily
Silver Future (US\$/Troy Ounce)	24	1.0	25	7.9	6.3	22	(12.92)	24	7.6	Daily
China Composite Steel Prices (CNY/MT)	4,077	2.1	4,222	(6.2)	(19.0)	4,770	(12.85)	4,382	(8.1)	Daily
Agriculture Prices										
Malaysian Crude Palm Oil Spot Price(MYR/MT)	3,385	(5.2)	3,938	(1.9)	(35.9)	5,136	15.59	3,982	(22.5)	Daily
SGX Ribbed Smoked Sheet 3 (RSS3) Futures (US\$/KG.)	158	1.3	156	(3.4)	(25.8)	184	(11.85)	159	(13.5)	Daily
Sugar #11 (US\$/LB)	25	(2.9)	25	29.3	44.6	18	18.08	22	22.9	Daily
Freight Rate										
Baltic Freight Index: BDIY	1,016	(13.3)	1,409	38.3	(31.1)	1,931	(33.89)	1,182	(38.8)	Daily
Baltic Supramax Index: BSI58	803	(15.1)	1,082	16.7	(52.7)	2,006	(17.27)	992	(50.5)	Daily

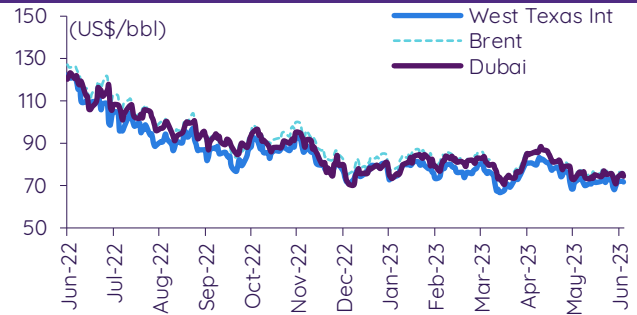
ที่มา: Bloomberg Finance LP, IQ Professional, BANPU IIR, InnovestX Research

Update ราคาสินค้าโภคภัณฑ์

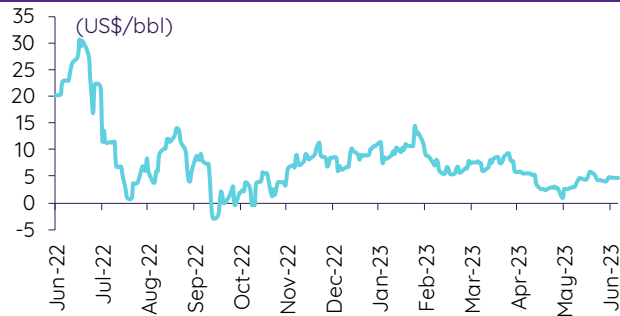
CRB US Spot All Commodities Price Index



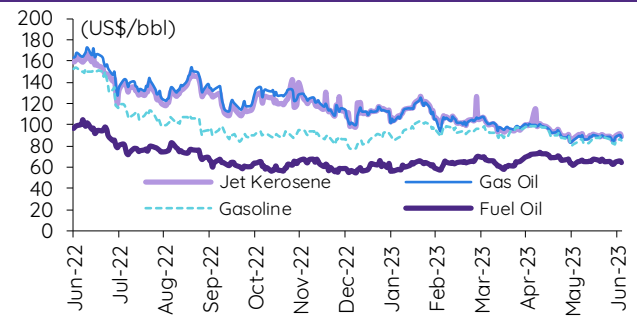
Crude prices



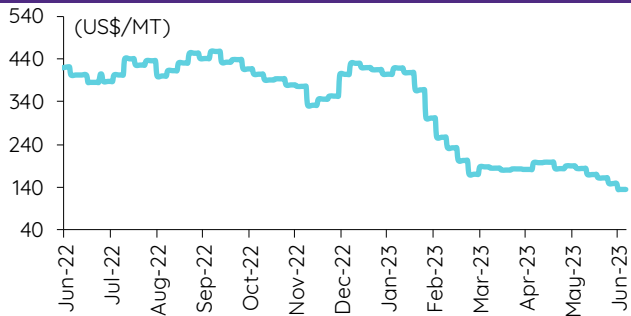
SG Dubai Hydrocracking Refinery Margin



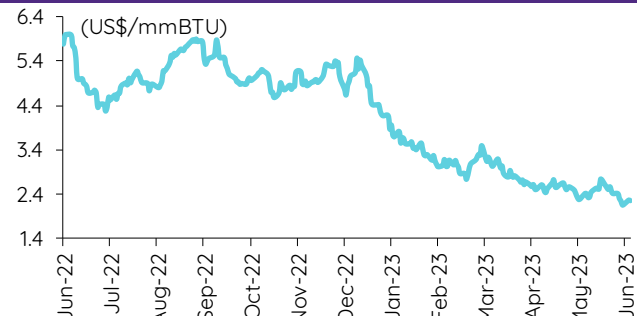
Oil product prices



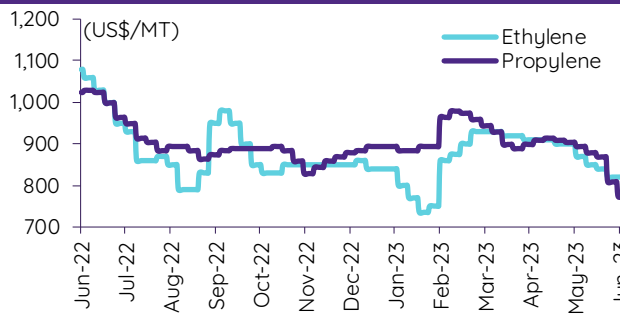
Coal price (NEX)



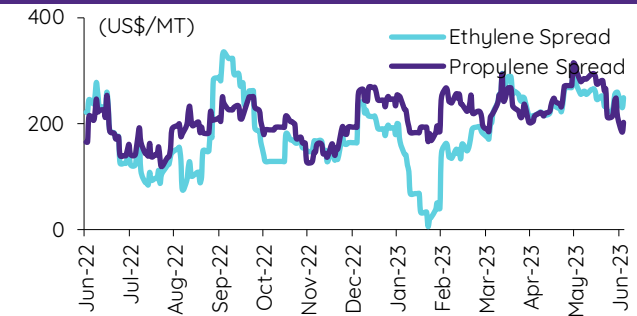
Natural gas prices (Henry hub)



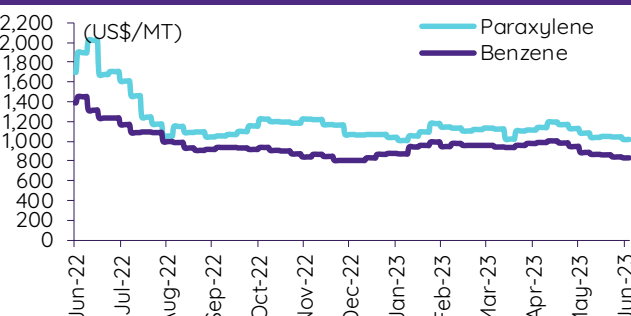
Olefins prices



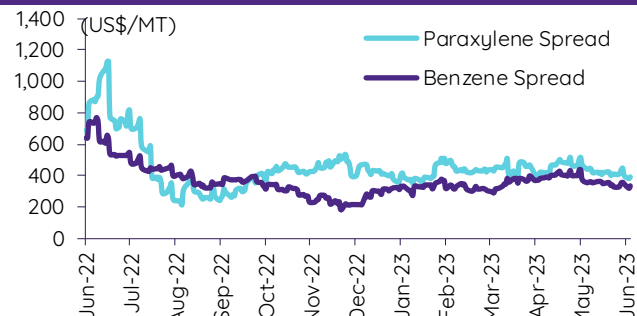
Olefins spreads



Aromatics prices

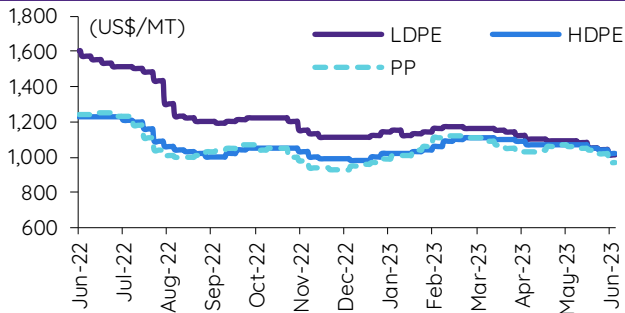


Aromatics spreads

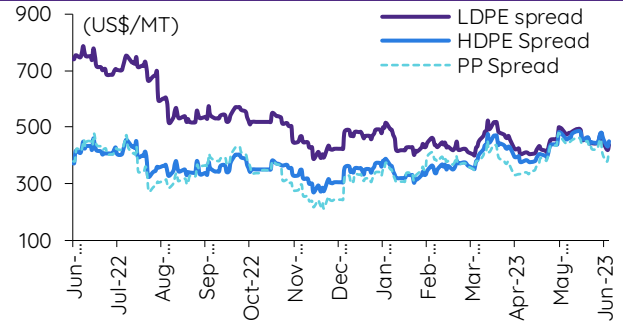


Update ราคาสินค้าโภคภัณฑ์

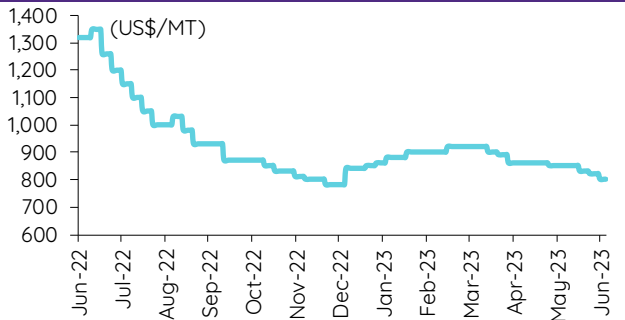
Polyolefins prices



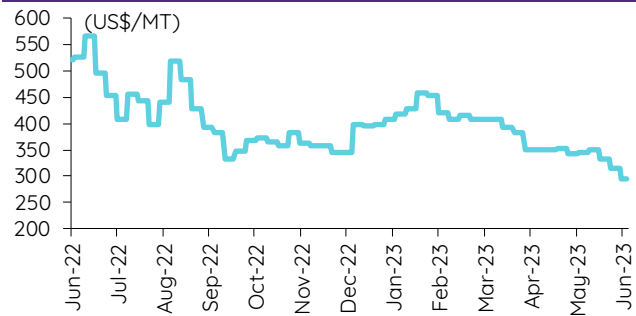
Polyolefins-Naphtha spreads



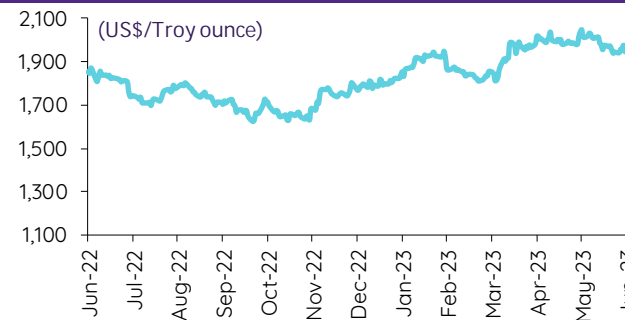
PVC price



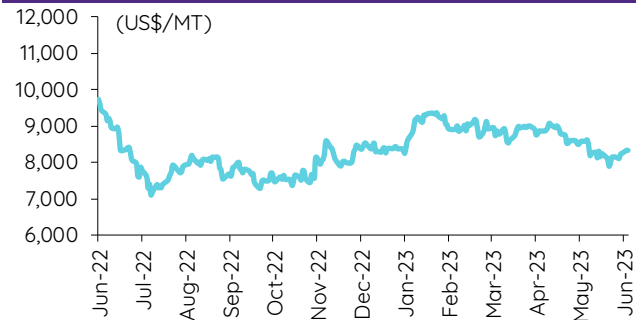
PVC spread



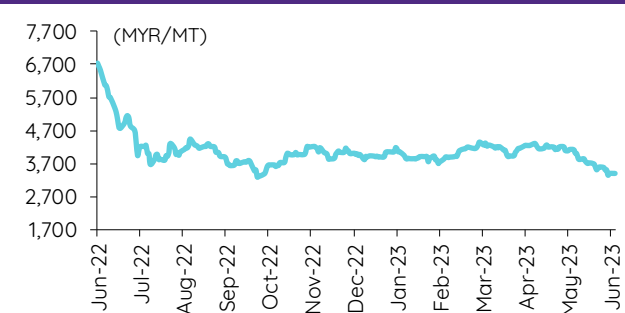
Gold price



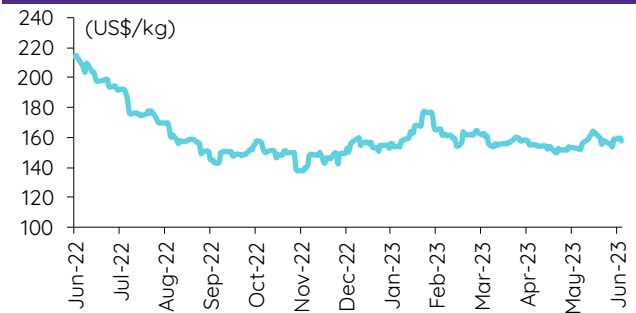
LME copper price



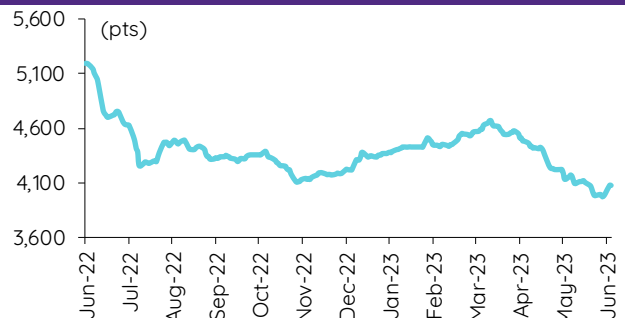
Malaysian crude palm oil price



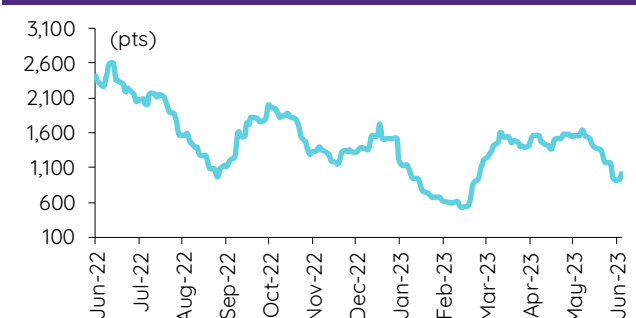
Rubber price (RSS3) futures



Steel price index



Baltic freight index



ข้อมูลการขายชอร์ต (short sales)

	ปริมาณหุ้น (หุ้น)	มูลค่าการขายชอร์ต (บาท)	ราคาเฉลี่ย (บาท)	ราคาต่ำสุด 6 มิ.ย. 66	ส่วนต่างระหว่างราคาปิด กับราคาขายชอร์ต	% ปริมาณการขายชอร์ต เทียบกับกระดานหลัก
OSP-R	1,299,400	38,272,600	29.45	29.75	(0.99)	25.51
PTG	1,230,200	14,665,000	11.92	11.90	0.18	25.41
BCH-R	4,774,100	88,401,350	18.52	18.40	0.64	24.87
BJC-R	563,400	20,488,400	36.37	36.00	1.02	24.27
CBG-R	1,541,500	98,544,000	63.93	63.25	1.07	22.23
SAT-R	103,600	2,058,190	19.87	19.90	(0.17)	22.13
TKS	150,400	1,405,695	9.35	9.30	0.50	21.78
M	155,200	7,895,125	50.87	51.25	(0.74)	21.41
MAJOR-R	369,600	5,700,600	15.42	15.50	(0.49)	19.35
RATCH-R	368,800	13,367,300	36.25	36.25	(0.01)	19.32
BTS-R	2,691,700	19,199,570	7.13	7.15	(0.24)	19.06
M-R	138,000	7,056,875	51.14	51.25	(0.22)	19.04
EGCO-R	106,400	14,863,100	139.69	140.00	(0.22)	17.18
KKP-R	643,200	40,575,375	63.08	62.50	0.93	16.36
BYD-R	677,100	5,214,755	7.70	7.55	2.01	16.34
BLA-R	554,100	14,720,550	26.57	26.50	0.25	15.91
IRPC-R	8,845,200	20,204,658	2.28	2.26	1.07	15.91
RATCH	302,400	10,976,850	36.30	36.25	0.14	15.84
IRPC	8,765,700	19,990,064	2.28	2.26	0.91	15.77
TLI	463,700	5,888,990	12.70	12.60	0.79	15.05
PTG-R	723,000	8,649,210	11.96	11.90	0.53	14.94
INTUCH-R	297,300	21,724,500	73.07	73.25	(0.24)	14.84
MINT	2,100,100	71,115,950	33.86	34.00	(0.40)	14.51
MTC-R	2,275,400	90,951,350	39.97	40.50	(1.30)	14.50
AMATA	595,000	13,465,330	22.63	22.50	0.58	14.46
BGRIM-R	911,600	32,821,200	36.00	36.25	(0.68)	14.07
BAM-R	1,606,200	17,176,310	10.69	10.70	(0.06)	13.79
CPN-R	682,400	45,209,500	66.25	66.00	0.38	13.78
MINT-R	1,986,400	67,252,025	33.86	34.00	(0.42)	13.72
SCC-R	163,100	53,447,300	327.70	328.00	(0.09)	13.34
PSL-R	3,573,900	34,541,135	9.66	9.60	0.68	13.30
BANPU-R	9,026,200	75,565,995	8.37	8.35	0.26	13.28
CPALL	1,952,200	123,401,975	63.21	63.25	(0.06)	13.06
AWC-R	3,987,400	19,344,172	4.85	4.84	0.23	12.96
GULF	4,656,800	214,263,675	46.01	45.25	1.68	12.84
THANI-R	458,500	1,568,842	3.42	3.44	(0.53)	12.83
BGRIM	829,400	29,752,975	35.87	36.25	(1.04)	12.80
EA	946,500	57,343,825	60.59	60.50	0.14	12.49
TISCO-R	455,400	43,716,325	96.00	96.00	(0.00)	11.84
BEM-R	2,615,100	21,014,060	8.04	8.10	(0.79)	11.80
GFPT-R	250,600	3,074,670	12.27	12.40	(1.05)	11.77
CBG	803,900	51,637,550	64.23	63.25	1.56	11.59
SAWAD-R	1,045,900	57,527,800	55.00	54.50	0.92	11.54
INTUCH	230,600	16,911,450	73.34	73.25	0.12	11.51
BPP-R	137,700	1,990,610	14.46	14.30	1.09	11.27
HMPRO-R	4,694,700	63,668,890	13.56	13.50	0.46	11.00
KEX-R	365,200	3,577,860	9.80	9.80	(0.03)	10.95
SJWD	281,300	4,808,060	17.09	17.00	0.54	10.46
STEC	790,100	7,178,595	9.09	9.05	0.39	10.28
LPN	37,400	164,772	4.41	4.40	0.13	10.17
GPSC-R	583,100	33,028,000	56.64	56.50	0.25	10.06
BCGP	916,500	35,681,725	38.93	38.50	1.12	9.97
BJC	231,300	8,437,150	36.48	36.00	1.33	9.96
HANA-R	492,300	21,989,400	44.67	44.50	0.37	9.94
TEAMG	411,200	3,340,860	8.12	8.10	0.30	9.91
BH-R	160,700	37,429,200	232.91	234.00	(0.46)	9.84
BEM	2,178,800	17,534,410	8.05	8.10	(0.65)	9.83
PTT	2,645,100	80,675,550	30.50	30.75	(0.81)	9.80
GPSC	564,900	32,030,625	56.70	56.50	0.36	9.75
GLOBAL	1,558,900	27,628,400	17.72	17.40	1.86	9.72
KTB	3,504,300	67,992,670	19.40	19.30	0.53	9.64
MBK-R	377,100	6,343,620	16.82	17.00	(1.05)	9.64
STGT	165,900	1,534,630	9.25	9.20	0.55	9.50
CHAYO	128,700	1,000,220	7.77	7.75	0.28	9.49
WHA-R	2,202,900	9,810,546	4.45	4.44	0.30	9.45
NRF	79,000	420,790	5.33	5.40	(1.36)	9.42
ORI-R	148,800	1,621,920	10.90	10.80	0.93	9.41
SINGER	499,700	5,496,530	11.00	11.00	(0.00)	9.35
CPN	460,900	30,594,150	66.38	66.00	0.57	9.31
EA-R	701,600	42,649,675	60.79	60.50	0.48	9.26
DOHOME	1,809,900	23,886,990	13.20	12.90	2.31	9.13
CENTEL-R	200,900	9,893,550	49.25	49.25	(0.01)	9.11
BAM	1,058,500	11,339,940	10.71	10.70	0.12	9.09
KCE-R	451,800	17,290,500	38.27	37.75	1.38	8.99
BPP	109,500	1,590,700	14.53	14.30	1.59	8.96
TOP	923,300	41,078,675	44.49	44.00	1.12	8.88
BANPU	5,989,400	50,173,675	8.38	8.35	0.32	8.81
BYD	358,000	2,758,775	7.71	7.55	2.07	8.64
QH	1,142,200	2,627,060	2.30	2.30	0.00	8.63
KTC-R	531,800	26,969,400	50.71	50.75	(0.07)	8.49
CHG	1,749,400	5,472,634	3.13	3.14	(0.37)	8.47
SPALI	202,900	4,119,900	20.31	20.30	0.03	8.45
CK-R	151,100	2,804,300	18.56	18.50	0.32	8.43
OR-R	1,806,800	36,067,140	19.96	20.00	(0.19)	8.18
CK	145,500	2,688,710	18.48	18.50	(0.11)	8.12
GLOBAL-R	1,292,300	22,718,220	17.58	17.40	1.03	8.06
ADVANC	352,700	74,966,300	212.55	214.00	(0.68)	7.95

	ปริมาณหุ้น (หุ้น)	มูลค่าการซื้อขาย (บาท)	ราคาเฉลี่ย (บาท)	ราคาต่ำสุด 6 มิ.ย. 66	ส่วนต่างระหว่างราคาปิด กับราคาซื้อขาย (บาท)	% ปริมาณการซื้อขาย เทียบกับกระดานหลัก
PR9-R	29,000	516,780	17.82	17.70	0.68	7.92
CHG-R	1,634,500	5,128,438	3.14	3.14	(0.08)	7.91
CENTEL	173,500	8,518,625	49.10	49.25	(0.31)	7.87
ITD-R	284,800	412,664	1.45	1.44	0.62	7.84
BBL	452,900	73,985,150	163.36	161.50	1.15	7.62
TFG-R	381,300	1,688,076	4.43	4.38	1.08	7.62
BLAND	516,800	445,552	0.86	0.87	(0.90)	7.61
TTW-R	93,600	796,665	8.51	8.50	0.13	7.57
BTS	1,059,200	7,573,280	7.15	7.15	0.00	7.50
SPRC-R	2,210,300	18,877,920	8.54	8.35	2.29	7.47
BAFS-R	22,000	697,100	31.69	32.00	(0.98)	7.47
IVL-R	753,300	24,315,075	32.28	32.50	(0.68)	7.45
SCGP-R	678,800	26,514,250	39.06	38.50	1.46	7.39
TIPH-R	20,400	877,075	42.99	43.25	(0.59)	7.37
PLANB-R	601,100	5,173,650	8.61	8.70	(1.07)	7.32
TCAP-R	181,600	9,300,850	51.22	51.25	(0.07)	7.27
VIBHA-R	47,600	120,620	2.53	2.54	(0.23)	7.14
SSP-R	63,400	523,475	8.26	8.20	0.69	7.00
OSP	354,100	10,435,350	29.47	29.75	(0.94)	6.95
BTG-R	408,000	11,461,175	28.09	28.75	(2.29)	6.92
CRC-R	1,082,800	42,831,400	39.56	39.00	1.43	6.91
WHA	1,610,400	7,178,266	4.46	4.44	0.39	6.91
SHR	1,013,100	3,762,148	3.71	3.70	0.36	6.83
RCL	308,200	7,522,750	24.41	23.80	2.56	6.71
DELTA-R	1,421,300	143,904,800	101.25	101.50	(0.25)	6.67
JAS-R	999,300	1,607,745	1.61	1.60	0.55	6.66
AMATA-R	268,300	6,072,670	22.63	22.50	0.60	6.52
FORTH-R	78,000	2,484,925	31.86	32.00	(0.44)	6.47
STA	199,700	3,744,870	18.75	18.70	0.28	6.45
BCPG	61,300	559,225	9.12	9.15	(0.30)	6.37
AEONTS-R	9,500	1,887,100	198.64	198.50	0.07	6.36
CPF	717,400	14,658,910	20.43	20.50	(0.32)	6.34
TASCO	168,500	3,054,510	18.13	18.10	0.15	6.27
BH	102,000	23,787,300	233.21	234.00	(0.34)	6.25
TISCO	237,000	22,802,625	96.21	96.00	0.22	6.16
CPF-R	692,600	14,161,420	20.45	20.50	(0.26)	6.12
JMART-R	856,500	16,685,620	19.48	19.30	0.94	6.11
PR9	22,200	395,610	17.82	17.70	0.68	6.06
KKP	237,800	15,094,875	63.48	62.50	1.56	6.05
OR	1,318,500	26,309,290	19.95	20.00	(0.23)	5.97
GUNKUL-R	921,500	3,071,750	3.33	3.34	(0.20)	5.93
UNIQ	27,000	84,432	3.13	3.10	0.87	5.92
STEC-R	453,100	4,095,960	9.04	9.05	(0.11)	5.90
TTB	37,960,700	62,565,819	1.65	1.65	(0.11)	5.89
AIT	551,900	2,677,278	4.85	4.82	0.64	5.86
KBANK-R	557,000	73,734,300	132.38	132.00	0.29	5.82
LANNA	44,400	697,080	15.70	15.70	(0.00)	5.77
AGE	66,400	176,624	2.66	2.64	0.76	5.76
HMPRO	2,447,900	33,384,720	13.64	13.50	1.02	5.73
LH	930,800	7,872,130	8.46	8.45	0.09	5.73
DOHOME-R	1,127,600	14,770,380	13.10	12.90	1.54	5.69
AP	793,300	8,910,700	11.23	11.20	0.29	5.67
TU	3,323,200	46,324,270	13.94	13.60	2.50	5.65
BEC-R	171,400	1,506,500	8.79	8.85	(0.68)	5.60
GULF-R	2,021,800	92,584,500	45.79	45.25	1.20	5.58
PSH	18,000	225,000	12.50	12.40	0.81	5.38
SMPC	17,000	178,500	10.50	10.50	0.00	5.38
AOT	660,600	46,402,500	70.24	70.25	(0.01)	5.37
MTC	841,400	33,704,450	40.06	40.50	(1.09)	5.36
SISB-R	117,200	4,574,075	39.03	39.00	0.07	5.30
SPALI-R	127,100	2,580,120	20.30	20.30	(0.00)	5.29
JMART	730,300	14,337,030	19.63	19.30	1.72	5.21
MAJOR	98,600	1,519,500	15.41	15.50	(0.58)	5.16
TOP-R	532,000	23,621,275	44.40	44.00	0.91	5.12
MEGA-R	141,600	5,588,975	39.47	39.25	0.56	5.12
IVL	513,200	16,710,000	32.56	32.50	0.19	5.07
GUNKUL	787,600	2,620,110	3.33	3.34	(0.40)	5.07
SPRC	1,496,300	12,911,015	8.63	8.35	3.34	5.06
EGCO	30,800	4,309,750	139.93	140.00	(0.05)	4.97
PTTGC-R	583,400	21,033,525	36.05	35.50	1.56	4.94
BCP-R	905,400	29,421,650	32.50	31.50	3.16	4.89
COM7	339,800	9,779,450	28.78	28.50	0.98	4.83
TVO-R	22,300	568,650	25.50	25.75	(0.97)	4.76
JTS-R	28,200	738,025	26.17	26.75	(2.16)	4.70
VGI	578,500	1,815,734	3.14	3.12	0.60	4.65
GFPT	98,300	1,206,660	12.28	12.40	(1.01)	4.62
SPCG	10,400	132,520	12.74	12.70	0.33	4.57
SCCC-R	2,100	280,350	133.50	133.50	0.00	4.56
ASIAN	12,500	122,555	9.80	9.80	0.04	4.48
ERW-R	462,000	1,945,548	4.21	4.22	(0.21)	4.41
CPALL-R	658,700	41,649,250	63.23	63.25	(0.03)	4.41
KEX	145,700	1,426,005	9.79	9.80	(0.13)	4.37
ADVANC-R	191,800	40,762,100	212.52	214.00	(0.69)	4.32
TPIPP-R	117,800	388,912	3.30	3.38	(2.32)	4.30
TTA-R	59,900	426,635	7.12	7.10	0.32	4.27

ที่มา: ตลาดหลักทรัพย์แห่งประเทศไทย และ InnovestX Research

สรุปการซื้อขายหุ้นของผู้บริหาร

1. รายงานการซื้อขายหุ้นของผู้บริหาร ณ วันที่ 6 มิ.ย. 2566

ชื่อบริษัท	ชื่อผู้บริหาร	ประเภท หลักทรัพย์	วันที่ได้มา /จำหน่าย	จำนวน (หุ้น)	ราคา (บาท)	รวม วิธีการได้มา/ (บาท) /จำหน่าย
AUCT	นาย สุธี สมาริ	หุ้นสามัญ	01-06-66	45,000	10.40	468,000 ขาย
AUCT	นาย สุธี สมาริ	หุ้นสามัญ	02-06-66	17,600	10.50	184,800 ขาย
AUCT	นาย สุธี สมาริ	หุ้นสามัญ	06-06-66	50,000	10.60	530,000 ขาย
EKH	นาย สุทธิพงษ์ ตั้งสีจจะพจน์	หุ้นสามัญ	02-06-66	15,000	7.85	117,750 ซื้อ
EP	นาย ยุทธ ชินสุภัคกุล	หุ้นสามัญ	02-06-66	4,000	3.08	12,320 ซื้อ
JMT	นาย ปิยะ พงษ์อัครณา	หุ้นสามัญ	02-06-66	25,000	39.75	993,750 ซื้อ
KC	นาย อมรศักดิ์ วัชชีขันธ์	หุ้นสามัญ	01-06-66	1,970,000	0.10	197,000 ซื้อ
KC	นาย อมรศักดิ์ วัชชีขันธ์	หุ้นสามัญ	06-06-66	12,000	0.11	1,320 ซื้อ
KC	นาย อมรศักดิ์ วัชชีขันธ์	หุ้นสามัญ	06-06-66	240,000	0.11	26,400 ซื้อ
KC	นาย อมรศักดิ์ วัชชีขันธ์	หุ้นสามัญ	06-06-66	100,000	0.11	11,000 ซื้อ
KC	นาย อมรศักดิ์ วัชชีขันธ์	หุ้นสามัญ	06-06-66	22,200	0.11	2,442 ซื้อ
LEO	นาย วิเศษ สิกธิสุนทรวงค์	หุ้นสามัญ	02-06-66	60,000	6.70	402,000 ซื้อ
LPH	นาย กุณฑล นาคพรหม	หุ้นสามัญ	02-06-66	6,900	5.25	36,225 ขาย
RBF	นาย สมชาย รัตนภูมิปัญญา	หุ้นสามัญ	31-05-66	40,000	10.00	400,000 ซื้อ
SBNEXT	นาง สุนนา วงษ์กะพันธ์	หุ้นสามัญ	06-06-66	50,000	2.52	126,000 ซื้อ
TASCO	นาย สมจิตต์ เศรษฐิน	หุ้นสามัญ	02-06-66	500,000	18.15	9,075,000 ซื้อ
TPOLY	นาย เชิดศักดิ์ วัฒนวิจิตรกุล	หุ้นสามัญ	31-05-66	1,135,000	1.40	1,589,000 ขาย
				รวม		ซื้อ 11,364,982
						ขาย 2,808,025
						สุทธิ 8,556,957

2. ยอดซื้อ/ขายสุทธิสะสม 12 เดือนของหุ้นที่อยู่ภายใต้การวิเคราะห์ของ InnovestX

-

ปฏิทินหุ้น

ปฏิทินหุ้น				
จันทร์	อังคาร	พุธ	พฤหัสบดี	ศุกร์
5	6	7	8	9
<p>ชดเชยวันเฉลิมพระชนมพรรษาสมเด็จพระนางเจ้าสุทิดา พัชรสุธาพิมลลักษณ พระบรมราชินี และวันวิสาขบูชา</p>	<p>XD WHABT Bt0.1685</p> <p>XE UREKA-W2 1:1 @Bt1</p> <p>Last trading day PPPM-W5 NVD-W2</p> <p>Share listing JKN 1,355,013 Shares</p>	<p>XE NVD-W2 1:1.018 @Bt2.477 PPPM-W5 1:1 @Bt0.1</p> <p>PD DIF Bt0.245 JASIF Bt0.23 OISHI Bt0.5</p> <p>Share listing NEX 347,374,889 Shares</p>	<p>PD AAPL80X Bt0.00411 BOFFICE Bt0.1719 CPNREIT Bt0.247 KTBSTMR Bt0.1731 TSC Bt0.4 TSE Bt0.09</p> <p>Name change THAI SUGAR TERMINAL to "TSTE"</p> <p>Last trading day KWM-W1</p>	<p>XD BCT Bt1.4 TR Bt0.05</p> <p>XE KWM-W1 1:1 @Bt1.5</p> <p>PD ADD Bt0.02 BK1 Bt3.75 BRRGIF Bt0.17517 B-WORK Bt0.1807 HYDROGEN Bt0.223 KAMART Bt0.08 PROSPECT Bt0.132 TCC Bt0.05 TPRIME Bt0.1156 UAC Bt0.12 WHART Bt0.1915</p>
12	13	14	15	16
<p>PD GVREIT Bt0.195 SUPEREIF Bt0.2376</p>	<p>XD ABFTH Bt13</p> <p>XE MVP-W1 1:1.0409 @Bt1.1528</p> <p>PD AIMCG Bt0.15 AIMIRT Bt0.223 AMATAR Bt0.16</p>	<p>XD LHK Bt0.09</p> <p>XW NUSA 5:1</p> <p>PD FUTUREPF Bt0.35 IVL Bt0.25 PSL Bt0.05</p>	<p>PD BGC Bt0.08</p>	<p>PD ALLY Bt0.167 IMPACT Bt0.14 LHHOTEL Bt0.25 LHPF Bt0.1 MJLF Bt0.127 MNIT Bt0.02 MNIT2 Bt0.07 MNRF Bt0.025 QHHR Bt0.11</p>
19	20	21	22	23
<p>PD CPTGF Bt0.1185 EGATIF Bt0.125 KBSPIF Bt0.228 M-II Bt0.15 M-STOR Bt0.1 TFFIF Bt0.1032 TTLPF Bt0.4193</p>	<p>XE SFLEX-W1 1:1 @Bt4.5</p> <p>PD BKKCP Bt0.16 TIF1 Bt0.14</p>	<p>Delisted TSF</p>	<p>PD WHABT Bt0.1685 WHAIR Bt0.1369</p>	
26	27	28	29	30
<p>PD ABFTH Bt13 TENCENT80 Bt0.0977</p>		<p>XD 3K-BAT Bt0.25</p>	<p>XR PROUD 1.8:1 @Bt1.75</p>	

XD - Cash Dividend
XD(ST) - Stock Dividend

PD - Payment Date
XR - Rights for Common

XW - Rights for Warrant
XT - Rights for Transferable Subscription Right

XE - Warrant Exercise
CW - Capital write-down

SP - Suspension

หลักทรัพย์ที่เข้าข่ายมาตรการกำกับการซื้อขาย (Turnover list) และหลักทรัพย์ภายใต้เครื่องหมาย C

Sharecode	Effdate	Enddate	หลักทรัพย์ที่เข้าข่าย มาตรการกำกับการซื้อขาย Turnover list	หลักทรัพย์ภายใต้เครื่องหมาย C	หลักทรัพย์ภายใต้ เครื่องหมาย NC (Non Compliance)
-----------	---------	---------	---	-------------------------------	--

Sharecode	Effdate	Enddate	หลักทรัพย์ที่เข้าข่าย มาตรการกำกับการซื้อขาย			หลักทรัพย์ภายใต้เครื่องหมาย C		หลักทรัพย์ภายใต้ เครื่องหมาย NC (Non Compliance)	
			Turnover list	Level (**)	หมายเหตุ	Caution : "C"	สาเหตุ	"NC"	สาเหตุ
JCKH-W1	03/03/2022	จนกว่าจะ ได้รับการ เปลี่ยนแปลง จาก SET	-	-	-	✓			
ACAP	17/05/2022	จนกว่าจะ ได้รับการ เปลี่ยนแปลง จาก SET	-	-	-	✓	วันที่ 17/05/2022 ขึ้นเครื่องหมาย C เหตุผล: ส่วนของผู้ถือหุ้น < 50% ของทุนชำระแล้ว สำหรับงบการเงิน ไตรมาสที่ 1 สิ้นสุดวันที่ 31 มีนาคม 2565 เหตุที่เกี่ยวข้องแล้ว - ศาลยกคำร้องขอฟื้นฟูกิจการหรือมีการถอนคำ ร้องขอฟื้นฟูกิจการ หมายเหตุ : จนถึงปัจจุบัน งบการเงินไตรมาส 2 สิ้นสุดวันที่ 30 มิถุนายน 2565 ของบริษัทยังคงมี ส่วนของผู้ถือหุ้น < 50% ของทุนชำระแล้ว	-	-
EMC	18/05/2022	จนกว่าจะ ได้รับการ เปลี่ยนแปลง จาก SET	-	-	-	✓	วันที่ 18/05/2022 ขึ้นเครื่องหมาย C เหตุผล: ส่วนของผู้ถือหุ้น < 50% ของทุนชำระแล้ว สำหรับงบการเงิน ไตรมาสที่ 1 สิ้นสุดวันที่ 31 มีนาคม 2565	-	-
KC	19/05/2022	จนกว่าจะ ได้รับการ เปลี่ยนแปลง จาก SET	-	-	-	✓	วันที่ 19/05/2022 ขึ้นเครื่องหมาย C เหตุผล: ส่วนของผู้ถือหุ้น < 50% ของทุนชำระแล้ว สำหรับงบการเงิน ไตรมาสที่ 1 สิ้นสุดวันที่ 31 มีนาคม 2565	-	-
SMK	25/05/2022	จนกว่าจะ ได้รับการ เปลี่ยนแปลง จาก SET	-	-	-	✓	วันที่ 20/05/2022 ขึ้นเครื่องหมาย C เหตุผล: ศาลรับคำร้องขอฟื้นฟูกิจการ วันที่ 25/05/2022 เพิ่มเหตุขึ้นเครื่องหมาย C เหตุผล: ส่วนของผู้ถือหุ้น < 50% ของทุนชำระแล้ว สำหรับงบการเงิน ไตรมาสที่ 1 สิ้นสุดวันที่ 31 มีนาคม 2565	-	-
W	16/11/2022	จนกว่าจะ ได้รับการ เปลี่ยนแปลง จาก SET	-	-	-	✓	วันที่ 16/11/2022 ขึ้นเครื่องหมาย C เหตุผล: ส่วนของผู้ถือหุ้น < 50% ของทุนชำระแล้ว สำหรับงบการเงิน ไตรมาสที่ 3 สิ้นสุดวันที่ 30 กันยายน 2565	-	-
TRUEE	22/02/2023	จนกว่าจะ ได้รับการ เปลี่ยนแปลง จาก SET	-	-	-	✓	วันที่ 22/02/2023 ขึ้นเครื่องหมาย C เหตุผล: ส่วนของผู้ถือหุ้น < 50% ของทุนชำระแล้ว สำหรับงบการเงินประจำปี สิ้นสุดวันที่ 31 ธันวาคม 2565	-	-
SDC	27/02/2023	จนกว่าจะ ได้รับการ เปลี่ยนแปลง จาก SET	-	-	-	✓	วันที่ 27/02/2023 ขึ้นเครื่องหมาย C เหตุผล: ส่วนของผู้ถือหุ้น < 50% ของทุนชำระแล้ว สำหรับงบการเงินประจำปี สิ้นสุดวันที่ 31 ธันวาคม 2565	-	-
JAS	12/05/2023	จนกว่าจะ ได้รับการ เปลี่ยนแปลง จาก SET	-	-	-	✓	วันที่ 12/05/2023 ขึ้นเครื่องหมาย C เหตุผล: ส่วนของผู้ถือหุ้น < 50% ของทุนชำระแล้ว สำหรับงบการเงิน ไตรมาสที่ 1 สิ้นสุดวันที่ 31 มีนาคม 2566	-	-
KKC	17/05/2023	จนกว่าจะ ได้รับการ เปลี่ยนแปลง จาก SET	-	-	-	✓	วันที่ 17/05/2023 ขึ้นเครื่องหมาย C เหตุผล: ส่วนของผู้ถือหุ้น < 50% ของทุนชำระแล้ว สำหรับงบการเงิน ไตรมาสที่ 1 สิ้นสุดวันที่ 31 มีนาคม 2566	-	-
STARK	19/05/2023	จนกว่าจะ ได้รับการ เปลี่ยนแปลง จาก SET	-	-	-	✓	วันที่ 19/05/2023 ขึ้นเครื่องหมาย C เหตุผล: สำนักงาน ก.ล.ด. แจ้งให้บริษัทจัดให้มี Special Audit	-	-
	01/06/2023	30/06/2023	-	-	-	-	-	✓	วันที่ 01/06/2023 ขึ้น เครื่องหมาย NC เหตุผล: ถูก สั่งห้ามซื้อขาย โดยขึ้น เครื่องหมาย SP (Suspension) มาตั้งแต่วันที่ 1 มีนาคม 2566 เนื่องจากไม่ นำส่งงบ การเงิน ประจำปี 2565
KWI	31/05/2023	20/06/2023	✓	1	-	-	-	-	-
NC	02/06/2023	22/06/2023	✓	2	-	-	-	-	-
BVG	06/06/2023	23/06/2023	✓	1	-	-	-	-	-
MPIC	06/06/2023	23/06/2023	✓	1	-	-	-	-	-
OTO	06/06/2023	23/06/2023	✓	1	-	-	-	-	-
OTO-W1	06/06/2023	23/06/2023	✓	1	-	-	-	-	-

หมายเหตุ:

- ที่มา: ตลาดหลักทรัพย์ (www.set.or.th) และ สมาคมบริษัทหลักทรัพย์ (www.asco.or.th)
- หักตามตารางดังกล่าว ทั้งนี้จะรวมถึงหุ้นในกระดานต่างประเทศและใบแสดงสิทธิในผลประโยชน์ที่เกิดจากหลักทรัพย์อ้างอิงของไทย (NVDR)
- หลักทรัพย์ที่มีเครื่องหมาย " : " เป็น ใบแสดงสิทธิในผลประโยชน์ที่เกิดจากหลักทรัพย์อ้างอิงไทย (Non-Voting Depository Receipt :NVDR)

1. หลักทรัพย์ที่เข้าข่ายมาตรการกำกับการซื้อขาย (Turnover list)

Level (*) ได้แก่

- Level 1 หมายถึง ให้ซื้อขายการวางเงินสด 100% ก่อนซื้อ (บัญชี cash balance) และ ห้ามนำหลักทรัพย์ที่กำหนดมาคำนวณเป็นวงเงินซื้อขาย
- Level 2 หมายถึง ให้ซื้อขายการวางเงินสด 100% ก่อนซื้อ และ ห้ามนำหลักทรัพย์ที่กำหนดมาคำนวณเป็นวงเงินซื้อขาย และ ห้าม Net Settlement
- Level 3 หมายถึง ห้ามซื้อขายล่วงหน้า 1 วันทำการ (เดมาวันแรก); เมื่ออนุญาตให้ซื้อขาย ให้ซื้อขายการวางเงินสด 100% ก่อนซื้อ และ ห้ามนำหลักทรัพย์ที่กำหนดมาคำนวณเป็นวงเงินซื้อขาย และ ห้าม Net Settlement

2. หลักทรัพย์ภายใต้เครื่องหมาย Caution : "C"

หลักทรัพย์ที่ถูกขึ้นเครื่องหมาย C จะต้องมีด้วยบัญชี Cash Balance (คือ สมาชิกต้องดำเนินการให้ลูกค้าวางเงินสดไว้ล่วงหน้ากับสมาชิกเต็มจำนวนก่อนซื้อหลักทรัพย์นั้น) ตั้งแต่วันที่ขึ้นเครื่องหมายเป็นต้นไป

ข้อสงวนสิทธิ์:

ข้อมูลในรายงานนี้เป็นข้อมูลที่มีการเปิดเผยต่อสาธารณชน ซึ่งนักลงทุนสามารถเข้าถึงได้โดยทั่วไป และเป็นข้อมูลที่ถือว่าน่าเชื่อถือได้ แต่ทั้งนี้ บริษัทหลักทรัพย์ อินโವেসท์ เอกซ์ จำกัด (“บริษัท”) มิได้ยืนยันหรือรับรองถึงความถูกต้อง หรือสมบูรณ์ของข้อมูลดังกล่าวแต่อย่างใด ความคิดเห็นที่ปรากฏอยู่ในรายงานนี้เป็นเพียงการนำเสนอในมุมมองของบริษัท และเป็นความคิดเห็น ณ วันที่ที่ปรากฏในรายงานเท่านั้น ซึ่งอาจเปลี่ยนแปลงได้ภายหลังวันดังกล่าว โดยบริษัทไม่จำเป็นต้องแจ้งให้สาธารณชน หรือนักลงทุนทราบ รายงานนี้จัดทำขึ้นเพื่อเผยแพร่ข้อมูลให้แก่ นักลงทุนเท่านั้น บริษัทไม่รับผิดชอบต่อการนำข้อมูลหรือความคิดเห็นใดๆ ไปใช้ในทุกรูปแบบ ดังนั้น นักลงทุนจึงควรใช้ดุลพินิจในการพิจารณาตัดสินใจก่อนการลงทุน นอกจากนี้ บริษัท และ/หรือ บริษัทในเครือของบริษัทอาจมีส่วนเกี่ยวข้องหรือผลประโยชน์ใดๆ กับบริษัทใดๆ ที่ถูกกล่าวถึงในรายงานนี้ก็ได้

บริษัทหลักทรัพย์ อินโವေးท์ เอกซ์ จำกัด (“INVX”) เป็นบริษัทย่อยที่บริษัท เอสซีบี เอกซ์ จำกัด (มหาชน) (“เอสซีบี เอกซ์”) เป็นผู้ถือหุ้นรายใหญ่ แต่เพียงผู้เดียว และธนาคารไทยพาณิชย์ จำกัด (มหาชน) (“ธนาคาร”) เป็นบริษัทย่อยที่เอสซีบี เอกซ์ เป็นผู้ถือหุ้นรายใหญ่ ข้อมูลใด ๆ ที่เกี่ยวข้องกับธนาคารฯ มีวัตถุประสงค์เพื่อใช้ในการเปรียบเทียบเท่านั้น

เอกสารฉบับนี้จัดทำโดย บริษัทหลักทรัพย์ อินโವေးท์ เอกซ์ จำกัด (INVX) ซึ่งมีบริษัท เอสซีบี เอกซ์ จำกัด (มหาชน) (“เอสซีบี เอกซ์”) เป็นผู้ถือหุ้นรายใหญ่ โดยธนาคารไทยพาณิชย์ จำกัด (มหาชน) (“ธนาคาร”) ซึ่งเป็นบริษัทย่อยที่เอสซีบี เอกซ์ เป็นผู้ถือหุ้นรายใหญ่ เป็นที่ปรึกษาทางการเงินสำหรับธุรกรรมใด ๆ ของบริษัท เอสซีบี เคมีคอลส์ จำกัด (มหาชน) ความเห็น ชั่ว บกวิจย บกวิเคราะห์ ราคา ข้อความ การคาดการณ์ การประเมิน และ/หรือ ข้อมูลอื่นที่ระบุในเอกสารฉบับนี้ (“ข้อมูล”) มีวัตถุประสงค์เพื่อใช้เป็นข้อมูลทั่วไปเท่านั้น และไม่อาจตีความได้ว่าเป็นการให้คำแนะนำแก่บุคคลใดๆ หรือเป็นการเสนอซื้อ หรือเสนอขาย หรือชักชวนให้เสนอซื้อหรือเสนอขายหลักทรัพย์ โดย INVX และ/หรือกรรมการ พนักงาน และลูกจ้างของ INVX ย่อมไม่ต้องรับผิดชอบต่อความเสียหายใดๆ ทั้งความเสียหายทางตรง ความเสียหายทางอ้อม ความเสียหายจากการผิดสัญญา หรือความเสียหายอันสืบเนื่อง อันเป็นผลมาจากการใช้หรือการซื้อหรือการถือครองข้อมูล ทั้งนี้ รวมถึงแต่ไม่จำกัดเพียงการสูญเสียผลกำไร นักลงทุนพึงใช้ข้อมูลในเอกสารฉบับนี้ประกอบข้อมูลและความเห็นอื่นๆ รวมถึงพิจารณาความเสี่ยงของตนเองในการตัดสินใจลงทุน ข้อมูลในเอกสารฉบับนี้จัดทำขึ้นจากแหล่งข้อมูลที่ INVX เห็นว่าน่าเชื่อถือ โดย INVX ไม่รับรองถึงความถูกต้อง สมบูรณ์ และ/หรือ ครบถ้วนของข้อมูลดังกล่าว

เอกสารฉบับนี้จัดทำโดย บริษัทหลักทรัพย์ อินโವေးท์ เอกซ์ จำกัด (INVX) ซึ่งมี บริษัท เอสซีบี เอกซ์ จำกัด (มหาชน) (“เอสซีบี เอกซ์”) เป็นผู้ถือหุ้นรายใหญ่ โดยธนาคารไทยพาณิชย์ จำกัด (มหาชน) (“ธนาคาร”) ซึ่งเป็นบริษัทย่อยที่เอสซีบี เอกซ์ เป็นผู้ถือหุ้นรายใหญ่ เป็นที่ปรึกษาทางการเงินสำหรับการเงินสำหรับธุรกรรมใด ๆ ของ บริษัท บีซี ทีเค คอร์ปอเรชั่น (มหาชน) (“BRC”) ซึ่งเป็นบริษัทย่อยของบริษัท เบอร์ลี ยูคเกอร์ จำกัด (มหาชน) ความเห็น ชั่ว บกวิจย บกวิเคราะห์ ราคา ข้อความ การคาดการณ์ การประเมิน และ/หรือ ข้อมูลอื่นที่ระบุในเอกสารฉบับนี้ (“ข้อมูล”) มีวัตถุประสงค์เพื่อใช้เป็นข้อมูลทั่วไปเท่านั้น และไม่อาจตีความได้ว่าเป็นการให้คำแนะนำแก่บุคคลใดๆ หรือเป็นการเสนอซื้อ หรือเสนอขาย หรือชักชวนให้เสนอซื้อหรือเสนอขายหลักทรัพย์ โดย INVX และ/หรือกรรมการ พนักงาน และลูกจ้างของ INVX ย่อมไม่ต้องรับผิดชอบต่อความเสียหายใดๆ ทั้งความเสียหายทางตรง ความเสียหายทางอ้อม ความเสียหายจากการผิดสัญญา หรือความเสียหายอันสืบเนื่อง อันเป็นผลมาจากการใช้หรือการซื้อหรือการถือครองข้อมูล ทั้งนี้ รวมถึงแต่ไม่จำกัดเพียงการสูญเสียผลกำไร นักลงทุนพึงใช้ข้อมูลในเอกสารฉบับนี้ประกอบข้อมูลและความเห็นอื่นๆ รวมถึงพิจารณาความเสี่ยงของตนเองในการตัดสินใจลงทุน ข้อมูลในเอกสารฉบับนี้จัดทำขึ้นจากแหล่งข้อมูลที่ INVX เห็นว่าน่าเชื่อถือ โดย INVX ไม่รับรองถึงความถูกต้อง สมบูรณ์ และ/หรือ ครบถ้วนของข้อมูลดังกล่าว

การซื้อขายฟิวเจอร์สและออปชั่น (Futures and Options) มีความเสี่ยงสูงที่อาจก่อให้เกิดผลขาดทุนอย่างมีนัยสำคัญ จึงไม่เหมาะสำหรับบุคคลทุกคน ทั้งนี้ ก่อนการตัดสินใจซื้อขายฟิวเจอร์สและออปชั่น ท่านควรพิจารณาถึงฐานะทางการเงิน วัตถุประสงค์ในการลงทุน ประสบการณ์ในการลงทุนของท่าน ตลอดจนความเสี่ยงที่ท่านสามารถยอมรับได้อย่างรอบคอบ เนื่องจากมีความเป็นไปได้ที่ท่านอาจสูญเสียเงินลงทุนมากกว่าเงินลงทุนเริ่มแรก ท่านควรพิจารณาถึงความเสี่ยงทั้งหมดที่อาจเกิดขึ้นจากการซื้อขายฟิวเจอร์สและออปชั่น และท่านควรตัดสินใจลงทุนด้วยตนเอง และ/หรือ ในกรณีที่มีข้อสงสัย ท่านควรขอคำแนะนำจากที่ปรึกษาทางการเงิน

เอกสารฉบับนี้จัดส่งให้กับเฉพาะบุคคลที่กำหนด (intended recipient) เท่านั้น และห้ามมิให้ผู้ใดนำข้อมูลในเอกสารฉบับนี้ไปซ้ำ ส่งต่อ เผยแพร่ ขาย จำหน่าย ถักคอก นำออกแสดง หรือนำไปแสวงหาประโยชน์ในเชิงพาณิชย์ ไม่ว่าด้วยวิธีการใด ๆ โดยมิได้รับอนุญาตเป็นลายลักษณ์อักษรจาก INVX เป็นการล่วงหน้า

©สงวนลิขสิทธิ์ 2565 บริษัทหลักทรัพย์ อินโವေးท์ เอกซ์ จำกัด

CG Rating 2022 Companies with CG Rating

Companies with Excellent CG Scoring

AAV, ADVANC, AF, AH, AIRA, AJ, AKP, AKR, ALLA, ALT, AMA, AMARIN, AMATA, AMATAV, ANAN, AOT, AP, APURE, ARIP, ASP, ASW, AUCT, AWC, AYUD, BAFS, BAM;BANPU, BAY, BBIK, BBL, BCP, BCPG, BDMS, BEM, BEYOND, BGC, BGRIM, BIZ, BKI, BOL, BPP, BRR, BTS, BTW, BWG, CENTEL, CFRESH, CGH, CHEWA, CHO, CIMBT, CK, CKP, CM, CNT, COLOR, COM7, COMAN, COTTO, CPALL, CPF, CPI, CPN, CRC, CSS, DDD, DELTA, DEMCO, DOHOME, DRT, DTAC, DUSIT, EA, EASTW, ECF, ECL, EE, EGCO, EPG, ETC, ETE, FN, FNS, FPI, FPT, FSMART, FVC, GC, GEL, GFPT, GGC, GLAND, GLOBAL, GPI, GPSC, GRAMMY, GULF, GUNKUL, HANA, HARN, HENG, HMPRO, ICC, ICHI, III, ILINK, ILM, IND, INTUCH, IP, IRC, IRPC, ITEL, IVL, JTS, JWD, K, KBANK, KCE, KEX, KGI, KKP, KSL, KTB, KTC, LALIN, LANNA, LHFG, LIT, LOXLEY, LPN, LRH, LST, MACO, MAJOR, MAKRO, MALEE, MBK, MC, MCOT, METCO, MFEC, MINT, MONO, MOONG, MSC, MST, MTC, MVP, NCL, NEP, NER, NKI, NOBLE, NSI, NVD, NYT, OISHI, ORI, OSP, OTO, PAP, PCSGH, PDG, PDJ, PG, PHOL, PLANB, PLANET, PLAT, PORT, PPS, PR9, PREB, PRG, PRM, PSH, PSL, PTG, PTT, PTTEP, PTTGC, PYLON, Q-CON, QH, QTC, RATCH, RBF, RS, S, S&J, SAAM, SABINA, SAMART, SAMTEL, SAT, SC, SCB, SCC, SCCC, SCG, SCGP, SCM, SCN, SDC, SEAFCO, SEAOL, SE-ED, SELIC, SENA, SENX, SGF, SHR, SICT, SIRI, SIS, SITHAI, SMP, SNC, SONIC, SORKON, SPALI, SPI, SPRC, SPVI, SSC, SSSC, SST, STA, STEC;STGT, STI, SUN, SUSCO, SUTHA, SVI, SYMC, SYNTEC, TACC, TASCO;TCAP, TEAMG;TFMAMA, THANA, THANI, THCOM, THG*;THIP, THRE, THREL, TIPCO, TISCO, TK, TKN, TKS, TKT, TMILL, TMT, TNDD, TNITY, TOA, TOP, TPBI, TQM, TRC, TRUE*;TSC, TSR, TSTE, TSTH, TTA, TTB, TTCL, TTW, TU, TVDH, TVI, TVO, TWPC, U, UAC, UBIS, UPOIC, UV, VCOM, VGI, VIH, WACOAL, WAVE, WHA, WHAUP, WICE, WINNER, XPG, ZEN

Companies with Very Good CG Scoring

2S, 7UP, ABICO, ABM, ACE, ACG, ADB, ADD, AEONTS, AGE, AHC, AIE, AIT, ALUCON, AMANAH, AMR, APCO, APCS, AQUA, ARIN, ARROW, AS, ASAP, ASEFA, ASIA, ASIAN, ASIMAR, ASK, ASN, ATP30, B, BA, BC, BCH, BE8, BEC, SCAP, BH, BIG, BJC, BJCHI, BLA, BR, BRI, BROOK, BSM, BYD, CBG, CEN, CHARAN, CHAYO, CHG, CHOTI, CHOW, CI, CIG, CITY, CIVIL, CMC, CPL, CPW, CRANE, CRD, CSC, CSP, CV, CWT, DCC, DHOUSE, DITTO, DMT, DOD, DPAINT, DV8, EASON, EFORL, ERW, ESSO, ESTAR, FE, FLOYD, FORTH, FSS, FTE, GBX, GCAP, GENCO, GJS, GTB, GYT, HEALTH, HPT, HTC, HUMAN, HYDRO, ICN, IFS, IIG, IMH, INET, INGRS, INSET, INSURE, IRCP, IT, ITD, J, JAS, JCK, JCKH, JMT, JR, KBS, KCAR, KIAT, KISS, KK, KOOL, KTIS, KUMWEL, KUN, KWC, KWM, L&E, LDC, LEO, LH, LHK, M, MATCH, MBAX, MEGA, META, MFC, MGT, MICRO, MILL, MITSIB, MK, MODERN*, MTI, NBC, NCAP, NCH, NDR, NETBAY, NEX, NINE, NATION, NNCL, NOVA, NPK, NRF, NTV, NUSA, NWR, OCC, OGC, ONEE, PACO, PATO, PB, PICO, PIMO, PIN, PJW, PL, PLE, PM, PMTA, PPP, PPPM, PRAPAT, PRECHA, PRIME, PRIN, PRINC, PROEN, PROS, PROUD, PSG, PSTC, PT, PTC, QLT, RCL, RICHY, RJH, ROJNA, RPC, RT, RWI, S11, SA, SABUY, SAK, SALEE, SAMCO, SANKO, SAPPE, SAWAD, SCI, SCP, SE, SECURE, SFLEX, SFP, SFT, SGP, SIAM, SINGER, SKE, SKN, SKR, SKY, SLP, SMART, SMD, SMIT, SMT, SNNP, SNP, SO, SPA, SPC, SPCG, SR, SRICHA, SSF, SSP, STANLY, STC, STPI, SUC, SVOA, SVT, SWC, SYNEX, TAE, TAKUNI, TCC, TCMC, TFG, TFI, TFM, TGH, TIDLOR, TIGER, TIPH, TITLE, TM, TMC, TMD, TMI, TNL, TNP, TNR, TOG, TPA, TPAC, TPCS, TPIPL, TPIPP, TPLAS, TPS, TQR, TRITN, TRT, TRU, TRV, TSE, TVT, TWP, UBE, UEC, UKEM, UMI, UOBKH, UP, UPF, UTP, VIBHA, VL, VPO, VRANDA, WGE, WIJK, WIN, WINMED, WORK, WP, XO, YUASA, ZIGA

Companies with Good CG Scoring

A, A5, AI, ALL, ALPHAX, AMC, APP, AQ, AU, B52, BEAUTY, BGT, BLAND, BM, BROCK, BSBM, BTNC, CAZ, CCP, CGD, CMAN, CMO, CMR;CPANEL, CPT, CSR, CTW, D, DCON, EKH, EMC, EP, EVER, F&D, FMT, GIFT, GLOCON, GLORY, GREEN, GSC, HL, HTECH, IHL, INOX, JAK, JMART, JSP;JUBILE, KASET, KCM, KWI, KYE, LEE, LPH, MATI, M-CHAI, MCS, MDX, MENA, MJD, MORE, MPIC, MUD, NC, NEWS, NFC, NSL, NV, PAF, PEACE, PF, PK, PPM, PRAKIT, PTL, RAM, ROCK, RP, RPH, RSP, SIMAT, SISB, SK, SOLAR, SPACK, SPG, SQ, STARK, STECH, SUPER, SVH, PTECH, TC;TCCC, TCJ, TEAM, THE, THMUI, TKC;TNH, TNPC, TOPP, TPCH, TPOLY, TRUBB, TTI, TYCN, UMS, UNIQ;UPA, UREKA, VARO, W, WFX, WPH, YGG

Corporate Governance Report

The material contained in this publication is for general information only and is not intended as advice on any of the matters discussed herein. Readers and others should perform their own independent analysis as to the accuracy or completeness or legality of such information. The Thai Institute of Directors, its officers, the authors and editor make no representation or warranty as to the accuracy, completeness or legality of any of the information contained herein. By accepting this document, each recipient agrees that the Thai Institute of Directors Association, its officers, the authors and editor shall not have any liability for any information contained in, or for any omission from, this publication.

The survey result is as of the date appearing in the Corporate Governance Report of Thai Listed Companies. As a result, the survey result may be changed after that date. InnovestX Securities Company Limited does not conform nor certify the accuracy of such survey result.

To recognize well performers, the list of companies attaining "Good", "Very Good" and "Excellent" levels of recognition (Not including listed companies qualified in the "no announcement of the results" clause from 1 January 2021 to 27 October 2022) is publicized.

* บริษัทหรือกรรมการหรือผู้บริหารของบริษัทที่มีส่วนดำเนินการกำกับดูแลกิจการ เช่น การกระทำผิดเกี่ยวกับหลักทรัพย์ การทุจริต คอร์รัปชัน เป็นต้น ซึ่งการให้ข้อมูล CGR ควรระมัดระวังข้อมูลที่เกี่ยวข้องด้วย

Anti-corruption Progress Indicator

Certified (ได้มาตรฐาน)

2S, 7UP, ADVANC, AF, AI, AIE, AIRA, AJ, AKP, AMA, AMANAH, AMATA, AMATAV, AP, APCS, AS, ASIAN, ASK, ASP, AWC, AYUD, B, BAFS, BAM, BANPU, BAY, BBL, BCH, BCP, BCPG, BE8, BEC, BEYOND, BGC, BGRIM, BKI, BLA, BPP, BROOK, BRR, BSBM, BTS, BWG, CEN, CENTEL, CFRESH, CGH, CHEWA, CHOTI, CHOW, CIG, CIMBT, CM, CMC, COM7, COTTO, CPALL, CPF, CPI, CPL, CPN, CRC, CSC, DCC, DELTA, DEMCO, DIMET, DRT, DUSIT, EA, EASTW, ECF, ECL, EGCO, EP, EPG, ERW, ESTAR, ETC, ETE, FNS, FPI, FPT, FSMART, FSS, FTE, GBX, GC, GCAP, GEL, GFPT, GGC, GJS, GPI, GPSC, GSTEEL, GULF, GUNKUL, HANA, HARN, HEALTH, HENG, HMPRO, HTC, ICC, ICHI, IFS, III, ILINK, ILM, INET, INOX, INSURE, INTUCH, IRC, IRPC, ITEL, IVL, JKN, JR, K, KASET, KBANK, KBS, KCAR, KCE, KGI, KKP, KSL, KTB, KTC, KWI, L&E, LANNA, LHFG, LHK, LPN, LRH, M, MAJOR, MAKRO, MALEE, MATCH, MBAX, MBK, MC, MCOT, META, MFC, MFEC, MILL, MINT, MONO, MOONG, MSC, MST, MTC, MTI, NCAP, NEP, NKI, NOBLE, NOK, NRF, NWR, OCC, OGC, ORI, PAP, PATO, PB, PCSGH, PDG, PDJ, PG, PHOL, PIMO, PK, PL, PLANB, PLANET, PLAT, PM, PPP, PPPM, PPS, PR9, PREB, PRG, PRINC, PRM, PROS, PSH, PSL, PSTC, PTC, PTECH, PTG, PTT, PTTEP, PTTGC, PYLON, Q-CON, QH, QLT, QTC, RABBIT, RATCH, RML, RS, RWI, S&J, SAAM, SABINA, SAK, SANG, SAT, SC, SCB, SCC, SCCC, SCG, SCGP, SCM, SCN, SEAOL, SE-ED, SELIC, SENA, SGP, SINGER, SIRI, SITHAI, SKR, SMIT, SMK, SMPC, SNC, SNP, SORKON, SPACK, SPALI, SPC, SPI, SPRC, SRICHA, SSF, SSP, SSSC, SST, STA, STGT, STOWER, SUSCO, SVI, SYMC, SYNTEC, TAE, TAKUNI, TASCO, TCAP, TCMC, TFG, TFI, TFMAMA, TGH, THANI, THCOM, THIP, THRE, THREL, TIDLOR, TIPCO, TISCO, TKS, TKT, TML, TMILL, TMT, TNITY, TNL, TNP, TNR, TOG, TPA, TPAC, TPCS, TPIPL, TPIPP, TPLAS, TPS, TRT, TRU, TRUE, TSC, TSI, TSTE, TSTH, TTA, TTB, TTCL, TU, TURTLE, TVDH, TVI, TVO, TWPC, UBE, UBIS, UEC, UKEM, UOBKH, UPF, UV, VCOM, VGI, VIH, WACOAL, WHA, WHAUP, WICE, WIJK, XO, YUASA, ZEN, ZIGA

Declared (ไม่มาตรฐาน)

AAI, AH, ASW, BBGI, CBG, CI, CPW, CV, DMT, DOHOME, EKH, EVER, FLOYD, GLOBAL, GREEN, ICN, ITC, J, JAS, JMART, JMT, JTS, LEO, LH, MEGA, MENA, MODERN, NER, OR, OSP, OTO, PRIME, PRTR, RBF, RT, SA, SANKO, SFLEX, SIS, SUPER, SVOA, SVT, TEGH, TGE, TIPH, TKN, TMI, TPLAS, VARO, W, WIN, WPH

N/A

24CS, 3K-BAT, A, A5, AAV, ABM, ACAP, ACC, ACE, ACG, ADB, ADD, AEONTS, AFC, AGE, AHC, AIT, AJA, AKR, AKS, ALL, ALLA, ALPHAX, ALT, ALUCON, AMARC, AMARIN, AMC, AMR, ANAN, AOT, APCO, APEX, APP, APURE, AQUA, ARIN, ARIP, ARROW, ASAP, ASEFA, ASIA, ASIMAR, ASN, ATP30, AU, AUCT, AURA, B52, BA, BBIK, BC, BCT, BDMS, BEAUTY, BEM, BGT, BH, BIG, BIOTEC, BIS, BIZ, BJC, BJCHI, BKD, BLAND, BLESS, BLISS, BM, BOL, BR, BRI, BROCK, BSM, BTG, BTNC, BTW, BUI, BVG, BYD, CAZ, CCET, CCP, CEYE, CGD, CH, CHARAN, CHASE, CHAYO, CHG, CHIC, CHO, CITY, CIVIL, CK, CKP, CMAN, CMO, CMR, CNT, COLOR, COMAN, CPANEL, CPH, CPR, CPT, CRANE, CRD, CSP, CSR, CSS, CTW, CWT, D, DCON, DDD, DEXON, DHOUSE, DITTO, DOD, DPAINT, DTCENT, DTCI, DV8, EASON, EE, EFORL, EMC, ESSO, F&D, FANCY, FE, FMT, FN, FORTH, FTI, FVC, GABLE, GENCO, GIFT, GL, GLAND, GLOCON, GLORY, GRAMMY, GRAND, GSC, GTB, GTV, GYT, HFT, HL, HPT, HTECH, HUMAN, HYDRO, IFEC, IHL, IIG, IMH, IND, INGRS, INSET, IP, IRCP, IT, ITD, ITNS, ITTHI, JAK, JCK, JCKH, JCT, JDF, JSP, JUBILE, KAMART, KC, KCC, KCM, KDH, KEX, KGEN, KIAT, KISS, KJL, KK, KKC, KLINI, KOOL, KTIS, KTMS, KUMWEL, KUN, KWC, KWM, KYE, LALIN, LDC, LEE, LIT, LOXLEY, LPH, LST, MACO, MANRIN, MASTER, MATI, MAX, M-CHAI, MCS, MDX, MEB, METCO, MGC, MGT, MICRO, MIDA, MITSIB, MJD, MK, ML, MORE, MOSHI, MPIC, MTW, MUD, MVP, NATION, NC, NCH, NCL, NDR, NETBAY, NEW, NEWS, NFC, NNCL, NOVA, NPK, NSL, NTSC, NTV, NUSA, NV, NVD, NYT, OHTL, OISHI, ONEE, PACE, PACO, PAF, PCC, PEACE, PERM, PF, PICO, PIN, PJW, PLE, PLT, PLUS, PMTA, POLAR, POLY, POMPUI, PORT, POST, PPM, PQS, PRAKIT, PRAPAT, PRECHA, PRI, PRIN, PRO, PROEN, PROUD, PSG, PTC, PTL, RAM, RCL, READY, RICHY, RJH, ROCK, ROH, ROJNA, RP, RPC, RPH, RSP, S, S11, SABUY, SAF, SAFARI, SALEE, SAM, SAMART, SAMCO, SAMTEL, SAUCE, SAWAD, SAWANG, SBNEXT, SCAP, SCI, SCP, SDC, SE, SEAFCO, SECURE, SENX, SFP, SFT, SG, SGF, SHANG, SHR, SIAM, SICT, SIMAT, SISB, SJWD, SK, SKE, SKN, SKY, SLM, SLP, SM, SMART, SMD, SMT, SNNP, SO, SOLAR, SONIC, SPA, SPCG, SPG, SPVI, SQ, SR, SSC, SSS, STANLY, STARK, STC, STEC, STECH, STHAI, STI, STP, STPI, SUC, SUN, SUTHA, SVR, SWC, SYNEX, TACC, TAPAC, TC, TCC, TCCC, TCJ, TCOAT, TEAM, TEAMG, TEKA, TFM, TGPRO, TH, THAI, THANA, THE, THG, THL, THMUI, TIGER, TITLE, TK, TKA, TLI, TM, TMC, TMW, TNDD, TNH, TNPC, TOA, TPAC, TPBI, TPIPL, TPIPP, TPOLY, TPLAS, TQM, TQR, TR, TRC, TRITN, TRUBB, TRV, TSE, TSF, TTI, TTT, TTW, TVT, TWP, TWZ, TYCN, UAC, UBA, UMI, UMS, UNIQ, UP, UPOIC, UREKA, UTP, UVAN, VIBHA, VL, VNG, VPO, VRANDA, WARRIX, WAVE, WFX, WGE, WINMED, WINNER, WORK, WORLD, WP, XPG, YGG, YONG

Explanations

Companies participating in Thailand's Private Sector Collective Action Coalition Against Corruption programme (Thai CAC) under Thai Institute of Directors (as of April 17, 2023) are categorised into: companies that have declared their intention to join CAC, and companies certified by CAC.