

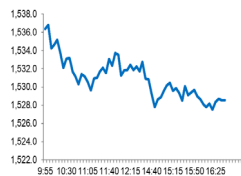
Market Comment

Saravut Tachochavalit, Analyst

TEL : +66 (2) 088-9754

EMAIL : Saravut.ta@rhbgroup.com

กังวลปัจจัยภายในประเทศ



Open	1,537.62
High	1,539.49
Low	1,526.93
Closed	1,528.54
Chg.	-2.66
Chg.%	-0.17
Value (mn)	47,223.17
P/E (x)	18.25
P/BV (x)	1.49
Yield (%)	3.07
Market Cap (bn)	18,723.92

Up	186
Down	287
Unchanged	173

SET 50-100 – MAI – Futures Index

	Closed	Chg.	(%)
SET 50	923.54	-1.35	-0.15
SET 100	2,055.19	-4.29	-0.21
S50_Con	921.40	-2.30	-0.25
MAI Index	488.23	1.43	0.29

Trading Breakdown: Daily

(Bt,m)	Buy	Sell	Net
Institution	3,655.41	3,569.55	85.87
Proprietary	2,959.20	3,288.07	-328.87
Foreign	25,789.33	26,876.14	-1,086.81
Local	14,819.22	13,489.40	1,329.81

Trading Breakdown: Month to Date

(Bt,m)	Buy	Sell	Net
Institution	10,957.90	11,512.88	-554.97
Proprietary	9,094.54	9,615.41	-520.86
Foreign	72,105.32	76,481.27	-4,375.95
Local	45,832.72	40,380.92	5,451.79

World Markets Index

	Closed	Chg.	(%)
Dow Jones	33,573.28	10.42	0.03
NASDAQ	13,276.42	46.99	0.36
FTSE 100	7,628.10	28.11	0.37
Nikkei	32,664.71	157.93	0.49
Hang Seng	19,099.28	-9.22	-0.05

Foreign Exchange Rates

	Closed	Chg.	(%)
Baht (Onshore)	34.73	-0.05	0.14
Yen	139.53	-0.10	0.07
1Euro	1.07	0.00	0.09

Commodities

	Closed	Chg.	(%)
Oil: Brent	76.10	0.14	0.19
Oil: Dubai	74.47	-1.26	-1.66
Oil: Nymex	71.74	-0.41	-0.57
Gold	1,964.18	0.66	0.03
Zinc	2,290.00	19.00	0.84
BDIY Index	939.00	20.00	2.18

Source: Bloomberg

ตลาดหุ้นสหรัฐฯ ปิดบวก ได้ปัจจัยหนุนจากแรงซื้อหุ้นกลุ่มที่มีความอ่อนไหวต่อเศรษฐกิจ ขณะที่นักลงทุนติดตามการเปิดเผยตัวเลขเงินเฟ้อสหรัฐฯ และการประชุมเฟดในสัปดาห์หน้า ทำให้ DOW JONES, NASDAQ, S&P500 ปิด 0.03%, 0.36%, 0.24% ตลาดหุ้นยุโรปปิดบวก แรงหนุนจากการพุ่งขึ้นของโนโว นอร์ดิสค์ ซึ่งเป็นบริษัทยักษ์ใหญ่ด้านเฮลท์แคร์ แต่นักลงทุนยังคงกังวลกับการขยายตัวของเศรษฐกิจ หลังธนาคารกลางต่าง ๆ ยังปรับขึ้นดอกเบี้ย ทำให้ DAX, FTSE, CAC40, FTMIB ปิด 0.18%, 0.37%, 0.11, 0.67%

สัญญาราคาน้ำมันดิบ WTI ส่งมอบเดือนก.ค. ลดลง 0.41 ดอลลาร์ปิดที่ 71.74 ดอลลาร์/บาร์เรล ส่วนสัญญาน้ำมันดิบ Brent ส่งมอบเดือนส.ค. ลดลง 0.42 ดอลลาร์ปิดที่ 76.29 ดอลลาร์/บาร์เรล นักลงทุนกังวลการชะลอตัวของเศรษฐกิจโลกจะส่งผลกระทบต่อความต้องการใช้น้ำมัน หลังธนาคารโลกปรับลดคาดการณ์การขยายตัวของเศรษฐกิจโลกในปี 2567 ลงสู่ระดับ 2.4% จากตัวเลขคาดการณ์เดิมที่ระดับ 2.7% จากผลกระทบนโยบายการเงินที่เข้มงวด และวิกฤตการณ์ในภาคธนาคารของสหรัฐฯ แต่อย่างไรก็ตามธนาคารโลกได้ปรับเพิ่มคาดการณ์การขยายตัวของเศรษฐกิจโลกในปี 2566 สู่ระดับ 2.1% จากระดับ 1.7%

ตลาดหุ้นไทยวานนี้ปรับขึ้นสอดคล้องกับทิศทางตลาดหุ้นในภูมิภาค จากแรงซื้อหุ้น PTTEP แรงหนุนจากราคาน้ำมันดิบ Brent ที่ทรงตัวเหนือระดับระดับ 75 ดอลลาร์/บาร์เรล หลังข่าวดีอาระเบียประกาศลดกำลังการผลิตน้ำมันลงอีก 1 ล้านบาร์เรล/วัน จากระดับ 10 ล้านบาร์เรล/วันในเดือนพ.ค. ลดลงเหลือ 9 ล้านบาร์เรล/วันในเดือนก.ค. 2566 โดยเป็นการปรับลดกำลังการผลิตน้ำมันมากที่สุดในรอบหลายปี กลุ่มโอเปกพลัสได้ตกลงร่วมกันว่าจะลดเป้าหมายการผลิตน้ำมันโดยรวมลงอีก 1.4 ล้านบาร์เรล/วัน เริ่มตั้งแต่เดือนม.ค. 2567 แต่อย่างไรก็ตามมีแรงขายหุ้นโรงไฟฟ้า GULF, GPSC, BGRIM จากการลดความเสี่ยงจากนโยบายของพรรคร่วมรัฐบาลที่จะมีการปรับโครงสร้างค่าไฟฟ้าให้ถูกลง รวมทั้งแรงขายในกลุ่มการเงินและลิสซิง จากกระแสข่าวว่า ธปท. กำลังหารือกับสมาคมธุรกิจเข้าซื้อ เพื่อเข้ากำกับดูแลธุรกิจเข้าซื้อรถยนต์ รถจักรยานยนต์ คาดว่าจะมีผลบังคับในวันที่ 1 พ.ย. 2566 หลัก ๆ เพื่อแก้ไขหนี้ครัวเรือน/GDP ที่ระดับ 88% ให้ลดลงอยู่ในระดับที่เหมาะสมไม่เป็นภาระ และต้องการดูแลประชาชนให้ได้รับบริการทางการเงินที่เป็นธรรม

สำนักงานสารสนเทศด้านการพลังงานของรัฐบาลสหรัฐฯ (EIA) คาดการณ์ว่าเศรษฐกิจสหรัฐฯ จะขยายตัวเพียง 1.3% ในปี 2566 และขยายตัวเพียง 1% ในปี 2567 ลดลงจากตัวเลขคาดการณ์เดิมที่ระดับ 1.6% และ 1.8% ตามลำดับ ซึ่งจะส่งผลกระทบต่อปริมาณการใช้พลังงานสหรัฐฯ ในปี 2566 และ 2567 ทั้งนี้การที่ข่าวดีอาระเบียได้ปรับลดกำลังการผลิตน้ำมัน 1 ล้านบาร์เรล/วัน สู่ระดับ 9 ล้านบาร์เรล/วันมีผลในเดือนก.ค. จากกำลังการผลิตที่ 10 ล้านบาร์เรล/วัน ในเดือนพ.ค. เป็นการสะท้อนอุปสงค์ที่อ่อนแอ การฟื้นตัวของเศรษฐกิจจีนที่ช้ากว่าคาด และแนวโน้มการเกิดภาวะเศรษฐกิจที่ชะลอตัวของเศรษฐกิจยุโรปและสหรัฐฯ เราคาดว่าราคาน้ำมันดิบ Brent จะแกว่งในกรอบระหว่าง 70-83 ดอลลาร์/บาร์เรล ในช่วง 1 เดือนข้างหน้า ซึ่งมองเป็นบวกต่อหุ้น PTTEP

8 พรรคร่วมรัฐบาลจัดตั้งทีมเปลี่ยนผ่านต้นแก้วรัฐธรรมนูญและพลังงานเป็นวาระเร่งด่วน ให้เร็วที่สุด โดยจะกำหนดค่าพลังงานทั้งน้ำมันและค่าไฟฟ้า ทั้ง 8 พรรคการเมืองจะพิจารณาอย่างรอบคอบเพื่อให้ส่งผลกระทบต่อประชาชนน้อยที่สุดให้ประชาชนได้รับราคาที่ เป็นธรรม ทั้งนี้นักลงทุนสถาบันและต่างชาติยังคงขายหุ้นกลุ่มโรงไฟฟ้าเพื่อลดความเสี่ยงจากนโยบายของรัฐบาลใหม่ ที่อาจจะกระทบต่อผลประโยชน์และรายได้ในอนาคต

แนวโน้มตลาดหุ้นไทยวันนี้คาดว่า แกว่ง หุ้นกลุ่มโรงไฟฟ้า กลุ่มการเงินและลิสซิงจะกระทบต่อการปรับเปลี่ยนแปลงนโยบายในอนาคต ธปท. จะเข้าควบคุมและกำกับดูแลธุรกิจ ในกลุ่มการเงินและลิสซิงในวันที่ 1 พ.ย. ระยะเวลาเราแนะนำให้ชะลอการลงทุนในกลุ่มนี้ไปก่อน

กลยุทธ์การลงทุน

Trading: SET ปิดต่ำกว่าแนวรับ 1,520 จุด แนะนำ "ชะลอการเก็งกำไร"

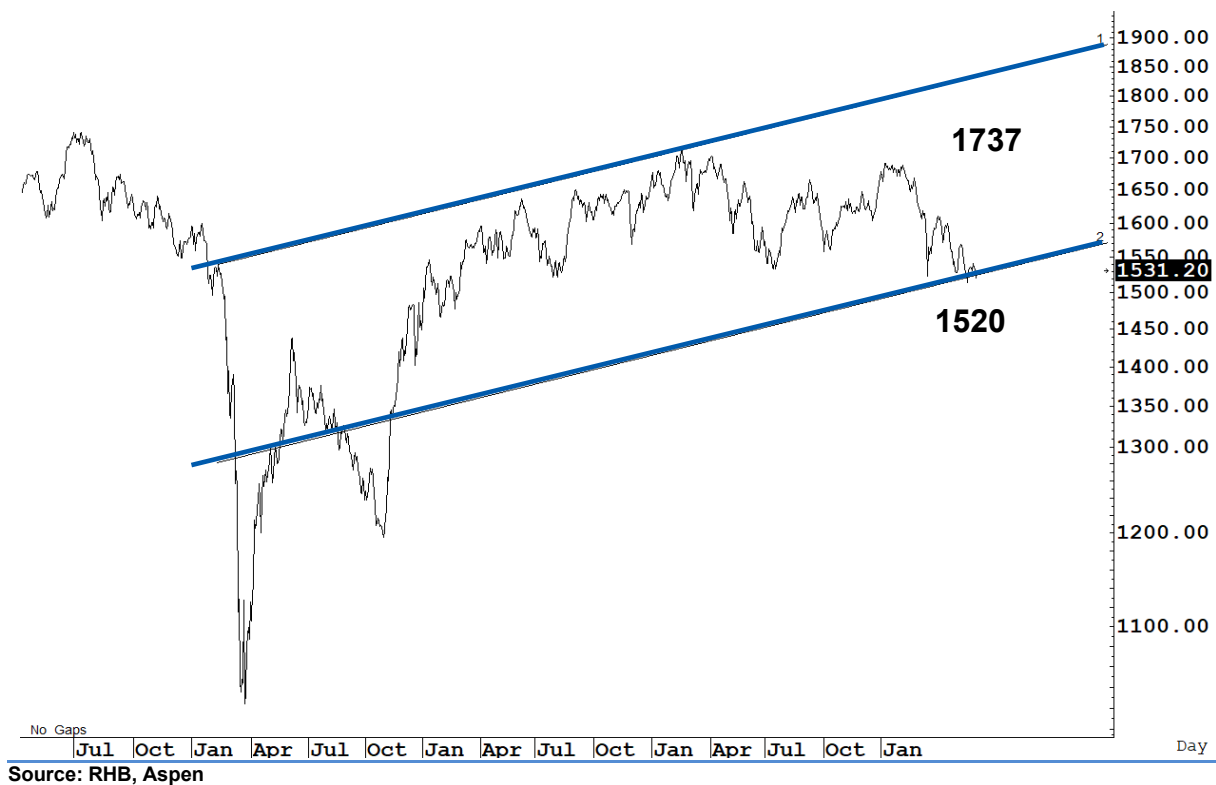
Technical Analyzer

Saravut Tachochavalit, Analyst
 TEL : +66 (2) 088 9999 Ext. 9754
 EMAIL : Saravut.ta@rhbgroup.com

SET Index

ด้านสำคัญ

Figure 1 : SET Index daily chart



Source: RHB, Aspen

SET Index ปิดที่ 1,528.54 จุด -2.66 จุด มูลค่าการซื้อขาย 47,223 ล้านบาท เพิ่มขึ้นเมื่อเทียบกับปริมาณการซื้อขายวันก่อนหน้า โดยนักลงทุนต่างประเทศขายสุทธิ 1,087 ล้านบาท และขายสุทธิ 102,413 ล้านบาท YTD

ระยะกลาง : SET Index อยู่ในช่วงปรับฐาน เดือนนี้ถ้ายังคงปิดต่ำกว่า 1,587 จุด ยังคงแนวโน้มปรับฐานต่อไป สำหรับทิศทางในไตรมาส 2/2566 คาดว่ากรอบของ SET จะอยู่ระหว่าง 1,460-1,630 จุด แนะนำ ซื้อเมื่ออ่อนตัว สัปดาห์นี้คาดว่าแกว่งในกรอบระหว่าง 1,480-1,540 จุด แนะนำ ลงซื้อ ขึ้นขาย

ระยะสั้น : SET Index ปิดลบเล็กน้อย แกว่งในกรอบแคบ ๆ วอลุ่มยังอยู่ในเกณฑ์ต่ำ เรามอง SET น่าจะแกว่งแบบ sideway ระหว่างกรอบ 1,520-1,540 จุดต่อไป จนกว่าจะเกิดสัญญาณ breakout สั้น ๆ ไม่ต่ำกว่าแถว ๆ 1,520 จุด แนะนำ trading ต่อได้

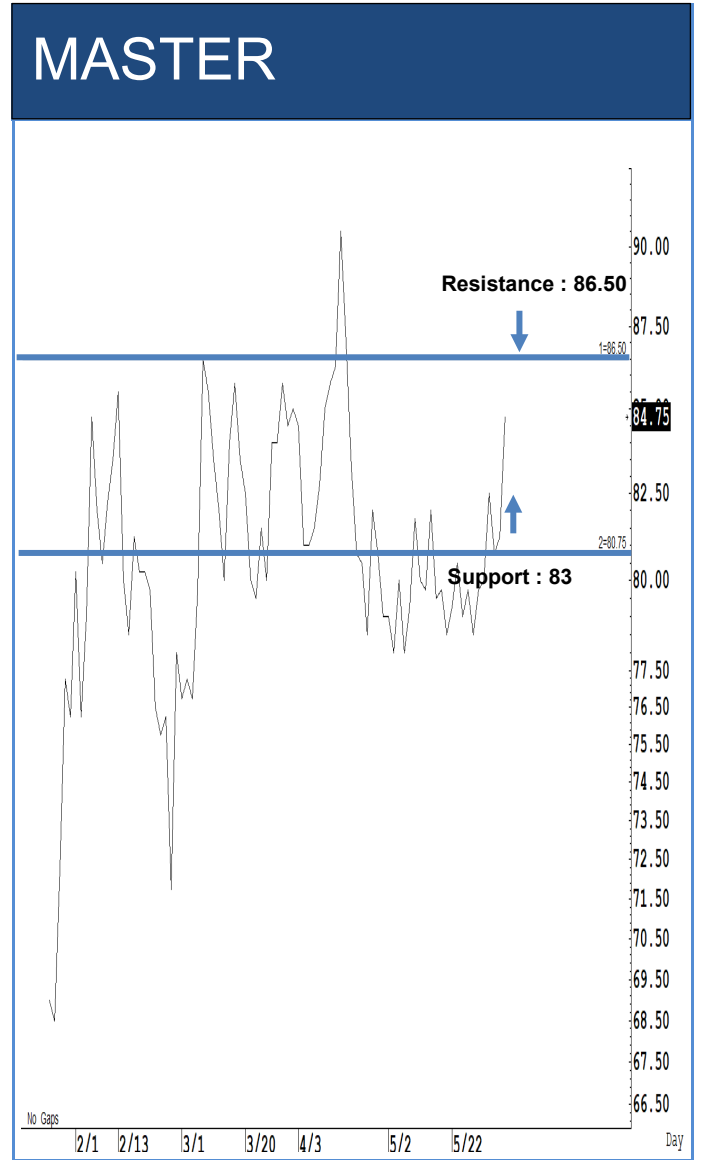
Saravut Tachochavalit, Analyst
 TEL : +66 (2) 088 9999 Ext. 9754
 EMAIL : Saravut.ta@rhbgroup.com

Trading Stocks



Source: RHB, Bloomberg

ระยะสั้นแกว่งในกรอบ **sidway up** ระหว่าง 38.50-42 บาท แนะนำ ลงซื้อ ขึ้นขาย ในกรอบดังกล่าว ส่วนจุดตัดขาดทุนจะอยู่ที่ 38.25 บาท



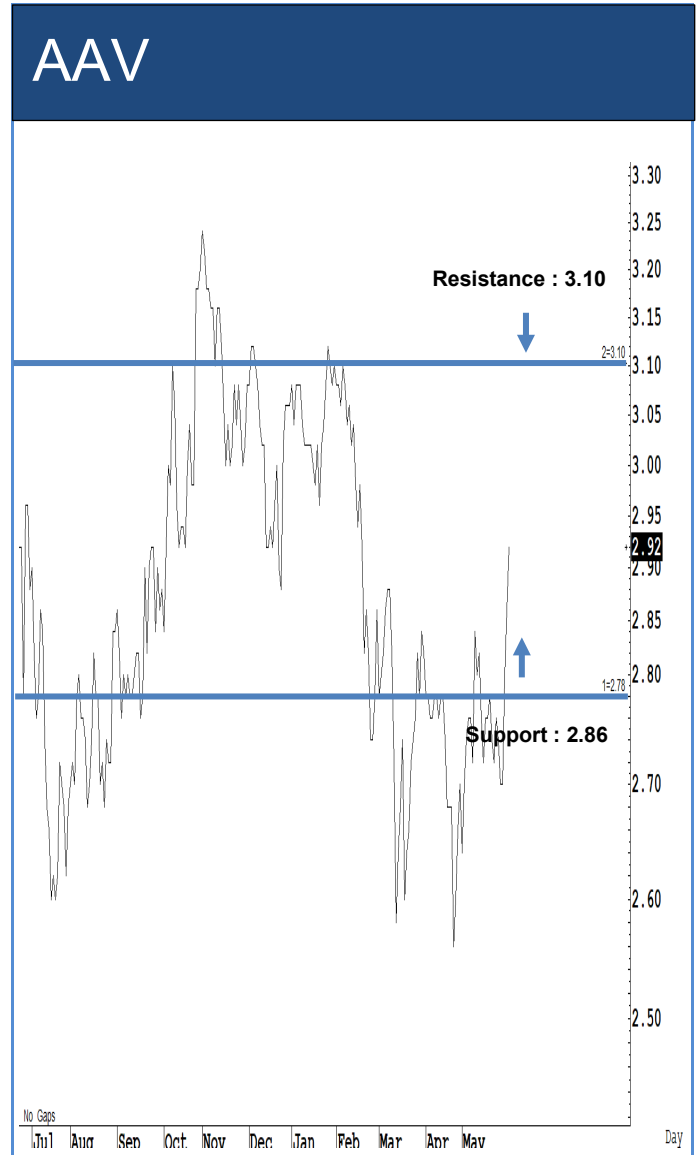
Source: RHB, Bloomberg

ระยะสั้นแกว่งในกรอบ **sidway** ระหว่าง 83-86.50 บาท แนะนำ ลงซื้อ ขึ้นขายใน กรอบดังกล่าว ส่วนจุดตัดขาดทุนจะอยู่ที่ 82.75 บาท



Source: RHB, Bloomberg

ระยะสั้นแกว่งในกรอบ **sideway up** ระหว่าง 15-17.20 บาท แนะนำ ลงซื้อ ขึ้นขาย ในกรอบดังกล่าว ส่วนจุดตัดขาดทุนจะอยู่ที่ 14.90 บาท



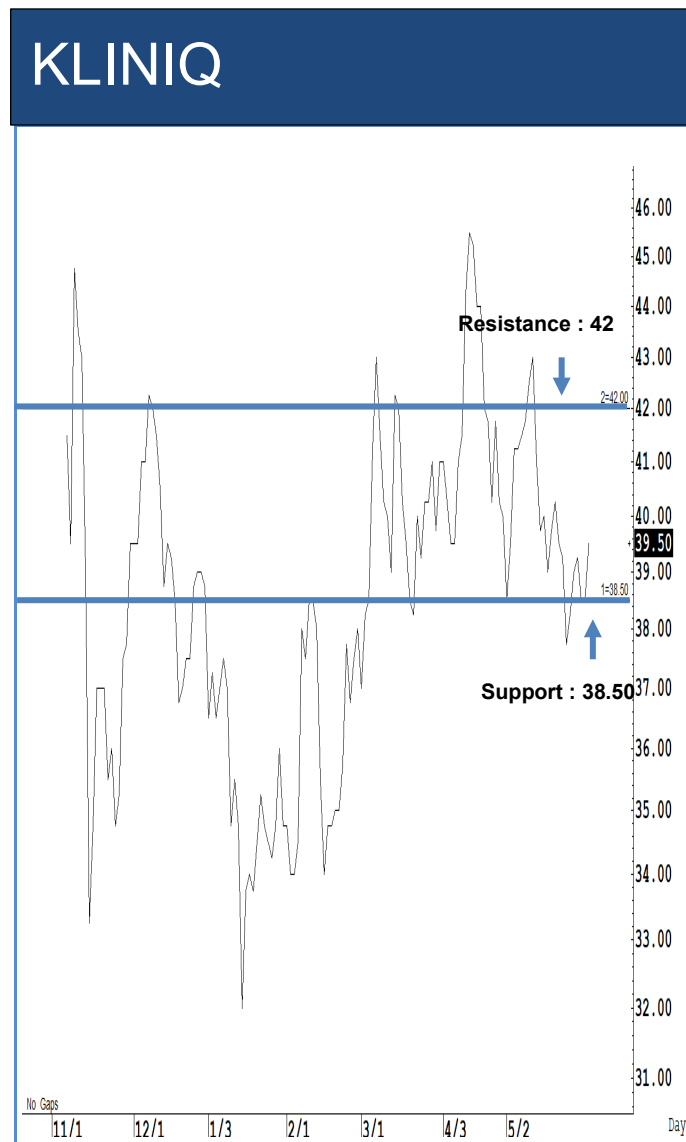
Source: RHB, Bloomberg

ระยะสั้นแกว่งในกรอบ **sideway** ระหว่าง 2.86-3.10 บาท แนะนำ ลงซื้อ ขึ้นขาย ในกรอบดังกล่าว ส่วนจุดตัดขาดทุนจะอยู่ที่ 2.84 บาท



Source: RHB, Bloomberg

ระยะสั้นแกว่งในกรอบ **sideway** ระหว่าง 45-47.50 บาท แนะนำ ลงซื้อ ขึ้นขายในกรอบดังกล่าว ส่วนจุดตัดขาดทุนจะอยู่ที่ 44.75 บาท



Source: RHB, Bloomberg

ระยะสั้นแกว่งในกรอบ **sideway** ระหว่าง 38.50-42 บาท แนะนำ ลงซื้อ ขึ้นขายใน6กรอบดังกล่าว ส่วนจุดตัดขาดทุนจะอยู่ที่ 38.25 บาท

Key Stock News (ที่มา: ข่าวหุ้น)

คืนทั้งแบงก์ไฟแนนซ์ผวาอป.ค.ม.เบ็ดเสร็จ โบรกาฯ และ TIDLOR ยังแกร่ง อพเป้าเป็น 36 บาท

หุ้นกลุ่มแบงก์ ไฟแนนซ์หลุด หลังพ.ร.ฎ.การกำกับธุรกิจเช่าซื้อรถและสิ่งซึ่งของแบงก์ชาติจะเริ่มใช้วันที่ 1 พ.ย.นี้ เผยหากควบคุมด้านการดำเนินงาน และ Market conduct จะไม่มีผลกระทบ แต่หากควบคุมค่าปรับและ LTV จะเกิดเซนต์เมนต์เชิงลบ ส่วนดอกเบี้ยมันใจไม่แตะ ด้านโบรกาฯ ยังมีมุมมองเป็นกลาง พร้อมแนะนำซื้อ TIDLOR หลังปรับคาดการณ์กำไรปี 66-68 ขึ้นอีก พร้อมขยับราคาเป้าหมายใหม่ขึ้นเป็น 36 บาท

SISB ซื้อเป้าใหม่ 43 บาท นักเรียนพุ่งกำไรไวโซ

SISB ย้ำแผน 5 ปี (ปี 69) รายได้โต 2,500 ล้านบาท รับนักเรียนพุ่ง 5,000 คน หลังปี 66 คาดนักเรียนเพิ่มขึ้นแตะ 4,000 คน พุ่งกว่า 8-10% จากเป้าที่ตั้งไว้ 3,700 คน สิ้นไตรมาส 2/66 เติบโต รับนักเรียนเพิ่มอีก 100 คน จากไตรมาสแรกอยู่ที่ 3,284 คน โบรกาฯ เชียร์ซื้อ เป้าราคาใหม่ 43 บาท คาดกำไรโตนิวไฮทุกไตรมาส

MGC ส่งซิกผลงาน Q2 แจ่ม! จัดงานใหญ่ต้นยอดขายโต

MGC มั่นใจผลงานไตรมาส 2/66 โตไม่หยุด จับตาจัดงานใหญ่ MGC-ASIA Mobile Expo 2023 ครั้งที่ 9 วันที่ 14-18 มิ.ย. 66 หนุนโตสร้างยอดขายไม่ต่ำกว่า 1,000 ล้านบาท ขณะที่ครึ่งปีหลังแจ่ม! ลุ้นรายได้ปีโตเกินเป้าที่ตั้งไว้ 10%

บลจ.ทิสโก้ซิงอีก ทริกเกอร์หุ้นไทย รับปันด์ไฟลว์กลับ

บลจ.ทิสโก้ ส่งเพิ่มอีก กองทุนทริกเกอร์หุ้นไทย กองทุนเปิด ทิสโก้ ไทย อีควิตี้ ทริกเกอร์ ล็อกเป้าเลิกโครงการเมื่อหน่วยลงทุนมีมูลค่ามากกว่าหรือเท่ากับ 10.50 บาท/หน่วย ภายใน 5 เดือน ย้ำมีหลายปัจจัยหนุน แนวราคาหุ้นถูก ด้านตลาด.คาดปันด์ไฟลว์เตรียมกลับไทย หลังขายออกแล้วกว่าแสนล้านบาท

KTAM ยันไร้หุ้น STARK ปรับพอร์ตช่ายก่อน SP

บลจ.กรุงไทย (KTAM) ย้ำช่ายหุ้น STARK ตั้งแต่ก่อนสิ้นปี 65 หลังแจ้งเปลี่ยนวัตถุประสงค์การใช้เงินเพิ่มทุน ล่าสุดถือเพียงใบสำคัญแสดงสิทธิ (Warrant) ของ STARK และได้มาแบบไม่มีต้นทุน ด้านตลาดหลักทรัพย์ฯ แจ้งเปิดเทรดหุ้นสตาร์คฯ เป็นไปตามเกณฑ์ ส่วนผู้บริหารสตาร์คฯ บัดให้ข้อมูล.ล.ต. หลังร้อง DSI-บ.ป.อ.ศ. เหตุพบผู้บริหารทุจริต

เคาะแก้สัญญาอยู่ตะเภา ปรับแผนลงทุน-รายได้

กรม.รับทราบผลเจรจาแก้สัญญา PPP เมืองการบินสู่ตะเภา 2.9 แสนล้านบาท ปรับระยะแผนลงทุนใหม่จาก 4 เฟส เป็น 6 เฟส ให้สอดคล้องกับการเติบโตผู้โดยสารหลังเจอโควิด คงเป้ารวมแล้ว 60 ล้านคนปี พร้อมปรับเกณฑ์จัดสรรรายได้ใหม่ หวังลดภาระเอกชน-เพิ่มความยืดหยุ่นการลงทุน

AP ยอดขาย 5 เดือน 1.88 หมื่นล้าน เล็งเปิด 38 โครงการ มูลค่า 5.17 หมื่นล้าน ในครึ่งปีหลัง

เอพี เผย 5 เดือนแรกยอดขายยอดขาย 18,803 ล้านบาท คิดเป็นกว่า 30% ของเป้าปีนี้ ที่ตั้งไว้ 58,000 ล้านบาท ล่าสุดจัดแคมเปญ เลือกชีวิตดีๆ ที่ HAPPY ตั้งเป้าหมายยอดขาย 2 เดือนจากนี้กว่า 1,000 ล้านบาท ส่วนแผนครึ่งปีหลังเล็งเปิด 38 โครงการ มูลค่ารวม 51,790 ล้านบาท ย้ำยอดโอนปีนี้ 57,500 ล้านบาท ต้นแบงก์ล็อก 37,539 ล้านบาท

PF เปิดไอคอนโดแอคทีฟพัฒนาการ มูลค่า 1 พันล้าน จอง 10-11 มิ.ย.นี้

PF เตรียมเปิดจองโครงการใหม่ ไอคอนโด แอคทีฟ พัฒนาการ มูลค่า 1,000 ล้านบาท ในช่วงวันที่ 10-11 มิ.ย.นี้ หวังจับตลาดกลุ่มคนรุ่นใหม่วัยเริ่มต้นทำงาน รวมถึงกลุ่มนักศึกษา

DOD ลั่นปีนี้พลิกกำไร ออสเวลโลไฟท์นูด บีมรายได้ปีนี้ 250 ล้าน

DOD ลั่นปีนี้คาดบันทึกกำไรได้จากผลิตภัณฑ์ ออสเวลโลไฟท์ กว่า 250 ล้านบาท พร้อมดัน 3 ผลิตภัณฑ์ชีวตำหนอาหารเสริมดีตลาด มั่นใจหนุนผลงานเทิร์นอะรเวดทั้งปีพลิกมีกำไร

SC ผุด 5 โครงการ 12,290 ล้าน มิ.ย.นี้ รับตีมาตรฐานแนวราบดี มั่นใจยอดขายทั้งปีตามนัด

เอสซี ซีตีมาตรฐานดีตลาดแนวราบดีต่อเนื่อง เล็งเปิด 5 โครงการใหม่ มูลค่ารวมกว่า 12,290 ล้านบาท ในเดือน มิ.ย.นี้ มั่นใจหนุนยอดขายและรายได้ปีนี้ตามนัด

MC ขายผ่านดีค็อกรุ่งตัน Q4 โต ย้ำรายได้ปีนี้พุ่งไม่ต่ำ 20% ลุยขยายสาขาใหม่

แม่คกรุ๊ป ส่งสัญญาณผลงานโค้งสุดท้ายแจ่ม! โชว์ยอดขายช่องทางออนไลน์เติบโต โดยเฉพาะผ่าน ดีค็อก ที่มีสัดส่วนกว่า 60% ขณะที่ยอดขายจากสาขาเดิมโต 2 หลัก ย้ำรายได้ปีนี้พุ่งไม่ต่ำกว่า 20% เดินหน้าขยายสาขาใหม่

PTTGC สัญญาการค้าครั้งหลังสิ้น โบรกาฯ ปรับคำแนะนำ ซื้อ ราคาเป้าหมาย 43 บ.

PTTGC ถึงจังหวะเข้าซื้อที่จุดต่ำ หลังราคาหุ้นหลุดหนักจากความกังวลเรื่องเศรษฐกิจถดถอย ชูดมค่าหุ้นลงต่ำ โบรกาฯ ซึ่งมีสัญญาณการฟื้นตัวจากกำไรช่วงครึ่งหลังปีนี้ หนุนราคาหุ้นและเป็นจุดเข้าซื้อที่ดีสำหรับนักลงทุนระยะยาว ปรับคำแนะนำเป็น ซื้อ เป้าหมาย 43 บาท

SUSCO เซ็นร่วมทุน AMR ให้เช่ามอเตอร์ไซด์ไฟฟ้า ประเดิมพื้นที่เกาะสมุย

SUSCO จับมือ AMR ร่วมลงทุนให้บริการเช่ารถจักรยานยนต์ไฟฟ้า ประเดิมเริ่มให้บริการในพื้นที่เกาะสมุย จ.สุราษฎร์ธานี หวังเสริมสร้างความแข็งแกร่ง เพิ่มโอกาสต่อยอดธุรกิจ

กรม.ชะลอตั้ง 'เทพรรัตน์' ผู้ว่าฯพ.ม. อ้างไม่ใช่เรื่องเร่งด่วน โยนรัฐบาลใหม่พิจารณา

กรม.ชะลอตั้งแต่งตั้ง เทพรรัตน์ เทพพิทักษ์ นั่งผู้ว่าฯพ.ม.คนใหม่ หลัง กกต.ตีกลับ พร้อมโยนรัฐบาลใหม่พิจารณา อ้างไม่ใช่เรื่องเร่งด่วน เหตุ บุญญนิตย์ ยังมิระเวลาการทำงานถึงวันที่ 21 ส.ค.นี้

PCC ส่งซิกงบไตรมาส 2 สดใส เร่งประมุลงานใหม่ โชว์แบงก์ล็อก 2 พันล้าน

PCC ย้ำผลงานไตรมาส 2/66 ยังสดใส ลุยประมุลงานใหม่ต่อเนื่อง ล่าสุดกำแบงก์ล็อกเกือบ 2 พันล้านบาท พร้อมตั้งเป้าดำเนินงานสาขา Tesla เพิ่ม ออม ลั่นรายได้ปีโตกว่าปีก่อน มั่นใจภายในปี 68 และ 6 พันล้านบาท

TMI ออกหุ้นกู้ 100 ล้าน อายุ 2 ปี ชูดอกเบี้ย 7.25% ชาย 6-8 มิ.ย.

TMI ขายหุ้นกู้ มูลค่าไม่เกิน 100 ล้านบาท อายุ 2 ปี อัตราดอกเบี้ย 7.25% ให้แก่ผู้ลงทุนสถาบันหรือผู้ลงทุนรายใหญ่ ในวันที่ 6-8 มิ.ย. 66 เพื่อได้ถอนหุ้นกู้และใช้เป็นเงินทุนหมุนเวียน เสริมความแข็งแกร่งธุรกิจ สร้างโอกาสการเติบโตอย่างต่อเนื่อง

นลท.มองข้ามปัจจัยเสี่ยงหลายอย่าง ตลาดขาขึ้นอาจตามมาด้วยภาวะถดถอยใหญ่

นายจุลียง โยวีรัตน์ ผู้อำนวยการด้านการลงทุนในสินทรัพย์หลากหลาย บริษัท Gam Investments กล่าวว่า ตลาดหุ้นกำลังเพียงเฉียดปัจจัยเสี่ยงทั้งหลายที่เป็นไปได้ในช่วงตลาดขาขึ้น (bull run) เมื่อไม่นานมานี้ และการถดถอยครั้งใหญ่อาจจะกำลังใกล้จะมาถึง

พาณิชย์ขอวีซ่าเงินเพื่อเดือนพ.ค. ต่ำสุดรอบ 21 เดือน เล็งปรับเป้าปี 66 ใหม่

กระทรวงพาณิชย์ เปิดตัวเลขเงินเพื่อเดือน พ.ค.ชะลอเหลือ 0.53% ต่ำสุดในรอบ 21 เดือน จากการลดลงของราคาน้ำมันเชื้อเพลิง ซึ่ง หากเงินเพื่อปรับลดลงต่อเนื่อง จะมีการปรับเป้าหมายเงินเพื่อสำหรับปี 66 ใหม่อีกครั้งในการแถลงเดือนหน้า

LH Bank ส่งทีเด็ด ดบ ผ่าสูง 6.00% เพิ่มลูกค้าดิจิทัล

แบงก์แลนด์ แอนด์ แฮส (LH Bank) ขยายกลุ่มลูกค้าดิจิทัลแบงก์กิ้ง ล่าสุดส่งแคมเปญ LHB You ยิ่งโหด ยิ่งได้ รับดอกเบี้ยผ่าสูงถึง 6.00% ต่อปี กับเงินผ่าดิจิทัลบัญชีแม่กิ้ง

KGI ส่ง 9 หุ้นเด่นเก็งกำไร BBL, KBANK, TTB นำทีม

บล.เคจีไอ (KGI) แนะนำ 9 หุ้นเด่น ชู BBL, KBANK, TTB, TOP, PTTGC, SAWAD, TIDLOR, GFPT และ SUN มองหุ้นไทยสัปดาห์นี้จ่อฟื้นตัวขึ้น

TTB อัปเดตดอกเบี้ยผ่า-กู้ มีผลวันนี้ ย้ำ ดูแลลูกค้าสินเชื่อต่อเนื่อง

แบงก์ทหารไทยธนชาติ (TTB) ปรับขึ้นดอกเบี้ยเงินผ่าสูงสุด 0.50% ต่อปี เงินกู้ปรับเพิ่ม 0.20% มีผลตั้งแต่วันที่ (7 มิ.ย.) เพื่อให้สอดคล้องตามทิศทางของภาวะเศรษฐกิจที่มีการฟื้นตัว ย้ำ ธนาคารให้ความสำคัญกับการสนับสนุนการออมเงิน พร้อมดูแลลูกค้าสินเชื่อแก้ปัญหาอย่างยั่งยืน

SME GreenBond EXIM BANK สูดปัง แฮชชีออถู 2.5 เท่า

แบงก์เพื่อการส่งออกและนำเข้าแห่งประเทศไทย (EXIM BANK) ปลื้ม ประสบความสำเร็จในการเสนอขายพันธบัตรอนุรักษ์สิ่งแวดล้อมเพื่อ SMEs (SME Green Bond) ครั้งแรก อายุ 3 ปี มูลค่ารวม 3,500 ล้านบาท ภายใต้กรอบการระดมทุนเพื่อความยั่งยืน นักลงทุนแห่จองซื้อสูงกว่าวงเงินที่เสนอขายถึง 2.5 เท่า

CHAYO ยังเด่นนำลงทุน โบรกาฯช้อฟชีดสูง 37.6%

โบรกาฯ เชียร์ซื้อ หุ้นบมจ.ชโย กรุ๊ป (CHAYO) ราคาเป้าหมาย 10.80 บาท มองธุรกิจ AMC ภาพรวมยังเติบโตแข็งแกร่ง ขณะที่ราคาหุ้น CHAYO ปัจจุบันยังมีอชีพ 37.6%

คณะรัฐมนตรีตั้ง 'รินวดี' นั่งผู้ตรวจการสำนักนายกรัฐมนตรี

คณะรัฐมนตรี (กรม.) ไฟเขียวตั้ง นางสาวรินวดี สุวรรณมงคล กลับเข้ารับราชการใหม่อีกครั้ง ในตำแหน่งผู้ตรวจราชการสำนักนายกรัฐมนตรี

ข้อมูลธุรกรรมขายชอร์ต (Short Sales)

	Symbol (6 Jun'23)	Volume (Shares)	Value (Baht)	% Short Sale Volume Comparing with Main Board	% Short Sale Value Comparing with Main Board
1	GULF	4,656,800	214,263,675.00	12.84	12.93
2	DELTA-R	1,421,300	143,904,800.00	6.66	6.65
3	CPALL	1,952,200	123,401,975.00	13.06	13.06
4	CBG-R	1,541,500	98,544,000.00	22.23	22.22
5	GULF-R	2,021,800	92,584,500.00	5.58	5.59
6	MTC-R	2,275,400	90,951,350.00	14.5	14.45
7	BCH-R	4,774,100	88,401,350.00	24.87	24.87
8	DELTA	819,400	83,394,650.00	3.84	3.85
9	PTT	2,645,100	80,675,550.00	9.8	9.78
10	PTTEP	550,200	80,390,300.00	4.05	4.05
11	BANPU-R	9,026,200	75,565,995.00	13.28	13.29
12	ADVANC	352,700	74,966,300.00	7.95	7.93
13	BBL	452,900	73,985,150.00	7.62	7.65
14	KBANK-R	557,000	73,734,300.00	5.81	5.81
15	PTTEP-R	498,700	72,645,550.00	3.67	3.66
16	MINT	2,100,100	71,115,950.00	14.51	14.51
17	KTB	3,504,300	67,992,670.00	9.64	9.65
18	MINT-R	1,986,400	67,252,025.00	13.72	13.73
19	HMPRO-R	4,694,700	63,668,890.00	11	11.02
20	TTB	37,960,700	62,565,819.00	5.89	5.89
21	BDMS	2,126,000	61,122,500.00	4.12	4.12
22	SAWAD-R	1,045,900	57,527,800.00	11.54	11.62
23	EA	946,500	57,343,825.00	12.49	12.47
24	SCC-R	163,100	53,447,300.00	13.34	13.35
25	CBG	803,900	51,637,550.00	11.59	11.64
26	BANPU	5,989,400	50,173,675.00	8.81	8.82
27	AOT	660,600	46,402,500.00	5.37	5.37
28	TU	3,323,200	46,324,270.00	5.65	5.7
29	CPN-R	682,400	45,209,500.00	13.78	13.78
30	TISCO-R	455,400	43,716,325.00	11.84	11.85
31	CRC-R	1,082,800	42,831,400.00	6.91	6.95
32	EA-R	701,600	42,649,675.00	9.26	9.28
33	CPALL-R	658,700	41,649,250.00	4.41	4.41
34	TOP	923,300	41,078,675.00	8.88	8.88
35	ADVANC-R	191,800	40,762,100.00	4.32	4.31
36	KKP-R	643,200	40,575,375.00	16.36	16.34
37	OSP-R	1,299,400	38,272,600.00	25.51	25.48
38	KBANK	284,200	37,574,850.00	2.97	2.96
39	BH-R	160,700	37,429,200.00	9.84	9.81
40	OR-R	1,806,800	36,067,140.00	8.18	8.17
41	SCGP	916,500	35,681,725.00	9.97	9.98
42	PSL-R	3,573,900	34,541,135.00	13.3	13.27
43	MTC	841,400	33,704,450.00	5.36	5.36
44	HMPRO	2,447,900	33,384,720.00	5.73	5.78
45	GPSC-R	583,100	33,028,000.00	10.06	10.04
46	BGRIM-R	911,600	32,821,200.00	14.07	14.07

Source: SETSMART

ข้อมูลแบบรายงานการเปลี่ยนแปลงการถือหลักทรัพย์และสัญญาซื้อขายล่วงหน้าของผู้บริหาร (แบบ 59)

ชื่อบริษัท	ชื่อผู้บริหาร	ประเภทหลักทรัพย์	วันที่ได้มา/ จำหน่าย	จำนวน	ราคา	วิธีการได้มา/ จำหน่าย
KC	นาย อมรศักดิ์ วิศิษฎ์ภูมิพงศ์	หุ้นสามัญ	01/06/2566	1,970,000	0.1	ซื้อ
KC	นาย อมรศักดิ์ วิศิษฎ์ภูมิพงศ์	หุ้นสามัญ	06/06/2566	12,000	0.11	ซื้อ
KC	นาย อมรศักดิ์ วิศิษฎ์ภูมิพงศ์	หุ้นสามัญ	06/06/2566	240,000	0.11	ซื้อ
KC	นาย อมรศักดิ์ วิศิษฎ์ภูมิพงศ์	หุ้นสามัญ	06/06/2566	100,000	0.11	ซื้อ
KC	นาย อมรศักดิ์ วิศิษฎ์ภูมิพงศ์	หุ้นสามัญ	06/06/2566	22,200	0.11	ซื้อ
JMT	นาย ปิยะ พงษ์อัชฌา	หุ้นสามัญ	02/06/2566	25,000	39.75	ซื้อ
TASCO	นาย สมจิตต์ เศรษฐิน	หุ้นสามัญ	02/06/2566	500,000	18.15	ซื้อ
TPOLY	นาย เชิดศักดิ์ วัฒนวิจิตรกุล	หุ้นสามัญ	31/05/2566	1,135,000	1.4	ขาย
LPH	นาย กุณฑล นาคพรหม	หุ้นสามัญ	02/06/2566	6,900	5.25	ขาย
LEO	นาย วิเศษ สิทธิสุนทรวงศ์	หุ้นสามัญ	02/06/2566	60,000	6.7	ซื้อ
SBNEXT	นาง สุธมนาง วงษ์กะพันธ์	หุ้นสามัญ	06/06/2566	50,000	2.52	ซื้อ
AUCT	นาย สุธี สมาธิ	หุ้นสามัญ	01/06/2566	45,000	10.4	ขาย
AUCT	นาย สุธี สมาธิ	หุ้นสามัญ	02/06/2566	17,600	10.5	ขาย
AUCT	นาย สุธี สมาธิ	หุ้นสามัญ	06/06/2566	50,000	10.6	ขาย
AUCT	นาย สุธี สมาธิ	หุ้นสามัญ	06/06/2566	50,000	10.6	ขาย
AUCT	นาย สุธี สมาธิ	หุ้นสามัญ	06/06/2566	45,000	10.4	ขาย
				Revoked by Reporter		
				Revoked by Reporter		
RBF	นาย สมชาย รัตนภูมิภิญโญ	หุ้นสามัญ	31/05/2566	40,000	10	ซื้อ
EP	นาย ยุทธ ชินสุภัคกุล	หุ้นสามัญ	02/06/2566	4,000	3.08	ซื้อ
EKH	นาย สุทธิพงศ์ ตั้งสัจจะพจน์	หุ้นสามัญ	02/06/2566	15,000	7.85	ซื้อ

Source: www.sec.or.th

แบบรายงานการได้มาหรือจำหน่ายหลักทรัพย์ของกิจการ (แบบ 246-2)
(Corporate Share Trade)

หลักทรัพย์	ชื่อผู้ได้มา/ จำหน่าย	วิธีการ	ประเภท หลักทรัพย์	% ก่อน ได้มา/ จำหน่าย	% ได้มา/ จำหน่าย	% หลัง ได้มา/ จำหน่าย	วันที่ได้มา/ จำหน่าย	% ก่อน ได้มา/ จำหน่าย (กลุ่ม)	% ได้มา/ จำหน่าย (กลุ่ม)	% หลัง ได้มา/ จำหน่าย (กลุ่ม)
VGI	บริษัท บีทีเอส กรุ๊ป โฮลดิ้งส์ จำกัด (มหาชน)	ได้มา	หุ้น	26.9998	3.0657	30.0656	06/06/2566	57.2694	3.0657	60.3352
VGI	บริษัท บีทีเอส กรุ๊ป โฮลดิ้งส์ จำกัด (มหาชน)	ได้มา	หุ้น	23.328	3.6717	26.9998	02/06/2566	53.5976	3.6717	57.2694

Source: www.sec.or.th

กำหนดการประชุมคณะกรรมการนโยบายการเงิน (กนง.) ประจำปี 2566

ครั้งที่	วันแถลงผลการประชุม กนง.
1	พุธที่ 25 ม.ค.2566 (ปรับขึ้นดอกเบี้ย 0.25% ต่อปี จาก 1.25% เป็น 1.50% ต่อปี)
2	พุธที่ 29 มี.ค.2566 (ปรับขึ้นดอกเบี้ย 0.25% ต่อปี จาก 1.50% เป็น 1.75% ต่อปี)
3	พุธที่ 31 พ.ค.2566 (ปรับขึ้นดอกเบี้ย 0.25% ต่อปี จาก 1.75% เป็น 2.00% ต่อปี)
4	พุธที่ 2 ส.ค.2566
5	พุธที่ 27 ก.ย.2566
6	พุธที่ 29 พ.ย.2566

ที่มา : ธนาคารแห่งประเทศไทย

ข้อมูลต่างชาติซื้อขาย NVDR

(ณ วันที่ 6 มิถุนายน 66)

NVDR TOP 5 BUY

ชื่อหลักทรัพย์	ซื้อ (ล้านบาท)	ขาย (ล้านบาท)	รวม (ล้านบาท)	สุทธิ (ล้านบาท)	มูลค่าการซื้อขายทั้งหมด (ล้านบาท)	สัดส่วนการซื้อขาย ผ่าน NVDR (%)
CPALL	2,128.98	240.52	2,369.50	1,888.46	2,756.28	42.98
BDMS	763.94	263.33	1,027.27	500.61	1,481.94	34.66
PTTEP	856.38	495.37	1,351.75	361.01	1,985.21	34.05
DELTA	646.73	349.73	996.45	297	2,165.38	23.01
SCB	267.12	88.02	355.14	179.1	1,010.04	17.58

NVDR TOP 5 SELL

ชื่อหลักทรัพย์	ซื้อ (ล้านบาท)	ขาย (ล้านบาท)	รวม (ล้านบาท)	สุทธิ (ล้านบาท)	มูลค่าการซื้อขายทั้งหมด (ล้านบาท)	สัดส่วนการซื้อขาย ผ่าน NVDR (%)
BBL	133.81	383.99	517.8	-250.17	967.58	26.76
HMPRO	154.82	345	499.82	-190.17	577.72	43.26
AOT	198.59	374.74	573.32	-176.15	864.18	33.17
BCP	154.48	323.2	477.68	-168.72	619.91	38.53
TOP	79.33	181.97	261.31	-102.64	463.23	28.2

Source: www.settrade.com

หลักทรัพย์ที่เข้าข่ายมาตรการกำกับการซื้อขาย (Cash Balance)

(ณ วันที่ 7 มิถุนายน 66)

ระดับ 1: ห้ามคำนวณวงเงินซื้อขาย และ Cash Balance

หลักทรัพย์ในประเทศ	หลักทรัพย์ต่างดาว	ระดับ	ชื่อเต็ม	วันที่เริ่มต้น	วันที่สิ้นสุด
BVG	BVG-F	11	บริษัท บลูเวนเจอร์ กรุ๊ป จำกัด (มหาชน)	06 มิ.ย. 2566	23 มิ.ย. 2566
DELTA06C2308A	-	1	บริษัทหลักทรัพย์ เกียรตินาคินภัทร จำกัด (มหาชน)	06 มิ.ย. 2566	09 มิ.ย. 2566
KWI	KWI-F	1	บริษัท เคดับบลิวไอ จำกัด (มหาชน)	31 พ.ค. 2566	20 มิ.ย. 2566
MPIC	MPIC-F	1	บริษัท เอ็ม พิคเจอร์ส เอ็นเตอร์เทนเมนท์ จำกัด (มหาชน)	06 มิ.ย. 2566	23 มิ.ย. 2566
OTO	OTO-F	1	บริษัท วันทูวัน คอนแทคส์ จำกัด (มหาชน)	06 มิ.ย. 2566	23 มิ.ย. 2566
OTO-W1	-	1	บริษัท วันทูวัน คอนแทคส์ จำกัด (มหาชน)	06 มิ.ย. 2566	23 มิ.ย. 2566

ระดับ 2: ห้าม Net settlement, ห้ามคำนวณวงเงินซื้อขาย และ Cash Balance

หลักทรัพย์ในประเทศ	หลักทรัพย์ต่างดาว	ระดับ	ชื่อเต็ม	วันที่เริ่มต้น	วันที่สิ้นสุด
NC	NC-F	2	บริษัท นิวซิตี (กรุงเทพฯ) จำกัด (มหาชน)	02 มิ.ย. 2566	22 มิ.ย. 2566

ระดับ 3: หยุดพักการซื้อขายในวันทำการแรก, ห้าม Net Settlement, ห้ามคำนวณวงเงินซื้อขายและ Cash Balance

หลักทรัพย์ในประเทศ	หลักทรัพย์ต่างดาว	ระดับ	ชื่อเต็ม	วันที่เริ่มต้น	วันที่สิ้นสุด
-	-	-	-	-	-

Source : www.set.or.th

หมายเหตุ

เมื่อหุ้นสามารถเข้ามาตรการให้หลักทรัพย์อื่นของบจ. และหลักทรัพย์ที่มีอ้างอิงหลักทรัพย์ของบจ. เข้ามาตรการกำกับการซื้อขายด้วย (ยกเว้น DW) โดย

- Cash Balance หมายความว่า สมาชิกต้องดำเนินการให้ลูกค้าซื้อหลักทรัพย์ด้วยบัญชี cash balance เท่านั้น โดยลูกค้าต้องวางเงินสดไว้ล่วงหน้ากับสมาชิกเต็มจำนวนก่อนซื้อหลักทรัพย์
 - ห้ามคำนวณวงเงินซื้อขาย หมายความว่า ห้ามสมาชิกใช้หลักทรัพย์เป็นหลักประกันในการคำนวณเป็นวงเงินซื้อขายหลักทรัพย์ (ในทุกประเภทบัญชี)
 - ห้าม Net settlement หมายความว่า ห้ามสมาชิกหักลบราคาซื้อกับราคาขายหลักทรัพย์เดียวกันในวันเดียวกัน (ซื้อและขายหลักทรัพย์เดียวกันในวันเดียวกัน ค่าขายคืนเป็นวงเงินในวันทำการถัดไป)
- ทั้งนี้ มาตรการกำกับการซื้อขาย มีปัจจัยที่ใช้ในการพิจารณา คือ อัตราหมุนเวียนการซื้อขาย (Turnover ratio) มูลค่าการซื้อขาย และราคาซื้อขาย ที่ไม่สอดคล้องกับปัจจัยพื้นฐาน เช่น P/E Ratio เป็นต้น

Economic Calendar

Date Time	Event	Period	Survey	Actual	Prior	Revised
06/01/2023 07:30	S&P Global Thailand PMI Mfg	May	--	58.2	60.4	--
06/01/2023 14:30	Business Sentiment Index	May	--	49.7	50.1	--
06/02/2023 14:30	Foreign Reserves	May-26	--	--	\$222.6b	--
06/02/2023 14:30	Forward Contracts	May-26	--	--	\$28.1b	--
06/06/2023 10:30	CPI Core YoY	May	1.60%	--	1.66%	--
06/06/2023 10:30	CPI NSA MoM	May	0.13%	--	0.19%	--
06/06/2023 10:30	CPI YoY	May	1.50%	--	2.67%	--
06/08/2023 10:30	Consumer Confidence Economic	May	--	--	49.4	--
06/08/2023 10:30	Consumer Confidence	May	--	--	55	--
06/09/2023 14:30	Foreign Reserves	Jun-02	--	--	--	--
06/09/2023 14:30	Forward Contracts	Jun-02	--	--	--	--
06/16/2023 14:30	Foreign Reserves	Jun-09	--	--	--	--
06/16/2023 14:30	Forward Contracts	Jun-09	--	--	--	--
06/18/2023 06/24	Car Sales	May	--	--	59530	--
06/23/2023 14:30	Foreign Reserves	Jun-16	--	--	--	--
06/23/2023 14:30	Forward Contracts	Jun-16	--	--	--	--
06/23/2023 06/28	Customs Exports YoY	May	--	--	-7.60%	--
06/23/2023 06/28	Customs Imports YoY	May	--	--	-7.30%	--
06/23/2023 06/28	Customs Trade Balance	May	--	--	-\$1470m	--
06/26/2023 06/30	Mfg Production Index ISIC NSA YoY	May	--	--	-8.14%	--
06/26/2023 06/30	Capacity Utilization ISIC	May	--	--	53.82	--
06/30/2023 14:00	BoP Current Account Balance	May	--	--	-\$476m	--
06/30/2023 14:30	BoP Overall Balance	May	--	--	-\$1659m	--
06/30/2023 14:30	Imports	May	--	--	\$21433m	--
06/30/2023 14:30	Exports	May	--	--	\$21514m	--
06/30/2023 14:30	Trade Balance	May	--	--	\$80m	--
06/30/2023 14:30	Exports YoY	May	--	--	-4.90%	--
06/30/2023 14:30	Foreign Reserves	Jun-23	--	--	--	--
06/30/2023 14:30	Forward Contracts	Jun-23	--	--	--	--
06/30/2023 14:30	Imports YoY	May	--	--	-3.70%	--
07/03/2023 07:30	S&P Global Thailand PMI Mfg	Jun	--	--	58.2	--
07/03/2023 14:30	Business Sentiment Index	Jun	--	--	49.7	--
07/05/2023 10:30	CPI Core YoY	Jun	--	--	--	--
07/05/2023 10:30	CPI NSA MoM	Jun	--	--	--	--
07/05/2023 10:30	CPI YoY	Jun	--	--	--	--
07/07/2023 14:30	Foreign Reserves	Jun-30	--	--	--	--
07/07/2023 14:30	Forward Contracts	Jun-30	--	--	--	--
07/07/2023 07/13	Consumer Confidence	Jun	--	--	--	--
07/07/2023 07/13	Consumer Confidence Economic	Jun	--	--	--	--
07/14/2023 14:30	Foreign Reserves	Jul-07	--	--	--	--
07/14/2023 14:30	Forward Contracts	Jul-07	--	--	--	--
07/18/2023 07/24	Car Sales	Jun	--	--	--	--
07/21/2023 14:30	Foreign Reserves	Jul-14	--	--	--	--
07/21/2023 14:30	Forward Contracts	Jul-14	--	--	--	--
07/23/2023 07/28	Customs Exports YoY	Jun	--	--	--	--
07/23/2023 07/28	Customs Imports YoY	Jun	--	--	--	--

Source: Bloomberg

RHB Guide to Investment Ratings

- Buy:** Share price may exceed 10% over the next 12 months
Trading Buy: Share price may exceed 15% over the next 3 months, however longer-term outlook remains uncertain
Neutral: Share price may fall within the range of +/- 10% over the next 12 months
Take Profit: Target price has been attained. Look to accumulate at lower levels
Sell: Share price may fall by more than 10% over the next 12 months
Not Rated: Stock is not within regular research coverage

Investment Research Disclaimers

RHB has issued this report for information purposes only. This report is intended for circulation amongst RHB and its affiliates' clients generally or such persons as may be deemed eligible by RHB to receive this report and does not have regard to the specific investment objectives, financial situation and the particular needs of any specific person who may receive this report. This report is not intended, and should not under any circumstances be construed as, an offer or a solicitation of an offer to buy or sell the securities referred to herein or any related financial instruments.

This report may further consist of, whether in whole or in part, summaries, research, compilations, extracts or analysis that has been prepared by RHB's strategic, joint venture and/or business partners. No representation or warranty (express or implied) is given as to the accuracy or completeness of such information and accordingly investors should make their own informed decisions before relying on the same.

This report is not directed to, or intended for distribution to or use by, any person or entity who is a citizen or resident of or located in any locality, state, country or other jurisdiction where such distribution, publication, availability or use would be contrary to the applicable laws or regulations. By accepting this report, the recipient hereof (i) represents and warrants that it is lawfully able to receive this document under the laws and regulations of the jurisdiction in which it is located or other applicable laws and (ii) acknowledges and agrees to be bound by the limitations contained herein. Any failure to comply with these limitations may constitute a violation of applicable laws.

All the information contained herein is based upon publicly available information and has been obtained from sources that RHB believes to be reliable and correct at the time of issue of this report. However, such sources have not been independently verified by RHB and/or its affiliates and this report does not purport to contain all information that a prospective investor may require. The opinions expressed herein are RHB's present opinions only and are subject to change without prior notice. RHB is not under any obligation to update or keep current the information and opinions expressed herein or to provide the recipient with access to any additional information. Consequently, RHB does not guarantee, represent or warrant, expressly or impliedly, as to the adequacy, accuracy, reliability, fairness or completeness of the information and opinion contained in this report. Neither RHB (including its officers, directors, associates, connected parties, and/or employees) nor does any of its agents accept any liability for any direct, indirect or consequential losses, loss of profits and/or damages that may arise from the use or reliance of this research report and/or further communications given in relation to this report. Any such responsibility or liability is hereby expressly disclaimed.

Whilst every effort is made to ensure that statement of facts made in this report are accurate, all estimates, projections, forecasts, expressions of opinion and other subjective judgments contained in this report are based on assumptions considered to be reasonable and must not be construed as a representation that the matters referred to therein will occur. Different assumptions by RHB or any other source may yield substantially different results and recommendations contained on one type of research product may differ from recommendations contained in other types of research. The performance of currencies may affect the value of, or income from, the securities or any other financial instruments referenced in this report. Holders of depositary receipts backed by the securities discussed in this report assume currency risk. Past performance is not a guide to future performance. Income from investments may fluctuate. The price or value of the investments to which this report relates, either directly or indirectly, may fall or rise against the interest of investors.

This report may contain comments, estimates, projections, forecasts and expressions of opinion relating to macroeconomic research published by RHB economists of which should not be considered as investment ratings/advice and/or a recommendation by such economists on any securities discussed in this report.

This report does not purport to be comprehensive or to contain all the information that a prospective investor may need in order to make an investment decision. The recipient of this report is making its own independent assessment and decisions regarding any securities or financial instruments referenced herein. Any investment discussed or recommended in this report may be unsuitable for an investor depending on the investor's specific investment objectives and financial position. The material in this report is general information intended for recipients who understand the risks of investing in financial instruments. This report does not take into account whether an investment or course of action and any associated risks are suitable for the recipient. Any recommendations contained in this report must therefore not be relied upon as investment advice based on the recipient's personal circumstances. Investors should make their own independent evaluation of the information contained herein, consider their own investment objective, financial situation and particular needs and seek their own financial, business, legal, tax and other advice regarding the appropriateness of investing in any securities or the investment strategies discussed or recommended in this report.

This report may contain forward-looking statements which are often but not always identified by the use of words such as "believe", "estimate", "intend" and "expect" and statements that an event or result "may", "will" or "might" occur or be achieved and other similar expressions.

Such forward-looking statements are based on assumptions made and information currently available to RHB and are subject to known and unknown risks, uncertainties and other factors which may cause the actual results, performance or achievement to be materially different from any future results, performance or achievement, expressed or implied by such forward-looking statements. Caution should be taken with respect to such statements and recipients of this report should not place undue reliance on any such forward-looking statements. RHB expressly disclaims any obligation to update or revise any forward-looking statements, whether as a result of new information, future events or circumstances after the date of this publication or to reflect the occurrence of unanticipated event

The use of any website to access this report electronically is done at the recipient's own risk, and it is the recipient's sole responsibility to take precautions to ensure that it is free from viruses or other items of a destructive nature. This report may also provide the addresses of, or contain hyperlinks to, websites. RHB takes no responsibility for the content contained therein. Such addresses or hyperlinks (including addresses or hyperlinks to RHB own website material) are provided solely for the recipient's convenience. The information and the content of the linked site do not in any way form part of this report. Accessing such website or following such link through the report or RHB website shall be at the recipient's own risk.

This report may contain information obtained from third parties. Third party content providers do not guarantee the accuracy, completeness, timeliness or availability of any information and are not responsible for any errors or omissions (negligent or otherwise), regardless of the cause, or for the results obtained from the use of such content. Third party content providers give no express or implied warranties, including, but not limited to, any warranties of merchantability or fitness for a particular purpose or use. Third party content providers shall not be liable for any direct, indirect, incidental, exemplary, compensatory, punitive, special or consequential damages, costs, expenses, legal fees, or losses (including lost income or profits and opportunity costs) in connection with any use of their content.

The research analysts responsible for the production of this report hereby certifies that the views expressed herein accurately and exclusively reflect his or her personal views and opinions about any and all of the issuers or securities analysed in this report and were prepared independently and autonomously. The research analysts that authored this report are precluded by RHB in all circumstances from trading in the securities or other financial instruments referenced in the report, or from having an interest in the company(ies) that they cover.

The contents of this report is strictly confidential and may not be copied, reproduced, published, distributed, transmitted or passed, in whole or in part, to any other person without the prior express written consent of RHB and/or its affiliates. This report has been delivered to RHB and its affiliates' clients for information purposes only and upon the express understanding that such parties will use it only for the purposes set forth above. By electing to view or accepting a copy of this report, the recipients have agreed that they will not print, copy, videotape, record, hyperlink, download, or otherwise attempt to reproduce or re-transmit (in any form including hard copy or electronic distribution format) the contents of this report. RHB and/or its affiliates accepts no liability whatsoever for the actions of third parties in this respect.

The contents of this report are subject to copyright. Please refer to Restrictions on Distribution below for information regarding the distributors of this report. Recipients must not reproduce or disseminate any content or findings of this report without the express permission of RHB and the distributors.

The securities mentioned in this publication may not be eligible for sale in some states or countries or certain categories of investors. The recipient of this report should have regard to the laws of the recipient's place of domicile when contemplating transactions in the securities or other financial instruments referred to herein. The securities discussed in this report may not have been registered in such jurisdiction. Without prejudice to the foregoing, the recipient is to note that additional disclaimers, warnings or qualifications may apply based on geographical location of the person or entity receiving this report.

The term "RHB" shall denote, where appropriate, the relevant entity distributing or disseminating the report in the particular jurisdiction referenced below, or, in every other case, RHB Investment Bank Berhad and its affiliates, subsidiaries and related companies.

RESTRICTIONS ON DISTRIBUTION

Malaysia

This report is issued and distributed in Malaysia by RHB Investment Bank Bhd. The views and opinions in this report are our own as of the date hereof and is subject to change. If the Financial Services and Markets Act of the United Kingdom or the rules of the Financial Conduct Authority apply to a recipient, our obligations owed to such recipient therein are unaffected. RHB Investment Bank Bhd has no obligation to update its opinion or the information in this report.

Thailand

This report is issued and distributed in the Kingdom of Thailand by RHB Securities (Thailand) PCL, a licensed securities company that is authorised by the Ministry of Finance, regulated by the Securities and Exchange Commission of Thailand and is a member of the Stock Exchange of Thailand. The Thai Institute of Directors Association has disclosed the Corporate Governance Report of Thai Listed Companies made pursuant to the policy of the Securities and Exchange Commission of Thailand. RHB Securities (Thailand) PCL does not endorse, confirm nor certify the result of the Corporate Governance Report of Thai Listed Companies.

Indonesia

This report is issued and distributed in Indonesia by PT RHB Sekuritas Indonesia. This research does not constitute an offering document and it should not be construed as an offer of securities in Indonesia. Any securities offered or sold, directly or indirectly, in Indonesia or to any Indonesian citizen or corporation (wherever located) or to any Indonesian resident in a manner which constitutes a public offering under Indonesian laws and regulations must comply with the prevailing Indonesian laws and regulations.

Singapore

This report is issued and distributed in Singapore by RHB Bank Berhad (Singapore branch) which is a holder of a full bank licence and an exempt capital markets services licence and financial adviser regulated by the Monetary Authority of Singapore. RHB Bank Berhad (Singapore branch) may distribute reports produced by its respective foreign entities, affiliates or other foreign research houses pursuant to an arrangement under Regulation 32C of the Financial Advisers Regulations. Where the report is distributed in Singapore to a person who is not an Accredited Investor, Expert Investor or an Institutional Investor, RHB Bank Berhad (Singapore branch) accepts legal responsibility for the contents of the report to such persons only to the extent required by law. Singapore recipients should contact RHB Bank Berhad (Singapore branch) in respect of any matter arising from or in connection with the report.

United States

This report was prepared by RHB is meant for distribution solely and directly to “major” U.S. institutional investors as defined under, and pursuant to, the requirements of Rule 15a-6 under the U.S. Securities and Exchange Act of 1934, as amended (the “Exchange Act”) via a registered U.S. broker-dealer as appointed by RHB from time to time. Accordingly, any access to this report via Bursa Marketplace or any other Electronic Services Provider is not intended for any party other than “major” US institutional investors (via a registered U.S broker-dealer), nor shall be deemed as solicitation by RHB in any manner. RHB is not registered as a broker-dealer in the United States and currently has not appointed a U.S. broker-dealer. Additionally, RHB does not offer brokerage services to U.S. persons. Any order for the purchase or sale of all securities discussed herein must be placed with and through a registered U.S. broker-dealer as appointed by RHB from time to time as required by the Exchange Act Rule 15a-6. For avoidance of doubt, RHB reiterates that it has not appointed any U.S. broker-dealer during the issuance of this report. This report is confidential and not intended for distribution to, or use by, persons other than the recipient and its employees, agents and advisors, as applicable. Additionally, where research is distributed via Electronic Service Provider, the analysts whose names appear in this report are not registered or qualified as research analysts in the United States and are not associated persons of any registered U.S. broker-dealer as appointed by RHB from time to time and therefore may not be subject to any applicable restrictions under Financial Industry Regulatory Authority (“FINRA”) rules on communications with a subject company, public appearances and personal trading. Investing in any non-U.S. securities or related financial instruments discussed in this research report may present certain risks. The securities of non-U.S. issuers may not be registered with, or be subject to the regulations of, the U.S. Securities and Exchange Commission. Information on non-U.S. securities or related financial instruments may be limited. Foreign companies may not be subject to audit and reporting standards and regulatory requirements comparable to those in the United States. The financial instruments discussed in this report may not be suitable for all investors. Transactions in foreign markets may be subject to regulations that differ from or offer less protection than those in the United States.

Please refer to the following link ([RHB Research conflict disclosures - May 2023](#)) and the Disclosure of Conflict of Interest in each of the research reports provided in this email for more details.

Kuala Lumpur		Singapore			
RHB Investment Bank Bhd Level 3A, Tower One, RHB Centre Jalan Tun Razak Kuala Lumpur Malaysia Tel : +(60) 3 9280 8888 Fax : +(60) 3 9200 2216		RHB Bank Berhad (Singapore branch) 90 Cecil Street #04-00 RHB Bank Building Singapore 069531			
Jakarta		Bangkok			
PT RHB Sekuritas Indonesia Revenue Tower, 11th Floor, District 8 - SCBD Jl. Jendral Sudirman Kav 52-53 Jakarta 12190 Indonesia Tel : +6221 509 39 888 Fax : +6221 509 39 777		RHB Securities (Thailand) PCL 10th Floor, Sathorn Square Office Tower 98, North Sathorn Road, Silom Bangrak, Bangkok 10500 Thailand Tel : +(66) 2 088 9999 Fax : +(66) 2 088 9799			
สำนักงานใหญ่		สาขาที่ 1 สาขาหาดใหญ่		สาขาที่ 2 สาขาปิ่นเกล้า	
เลขที่ 98 อาคารสาทรสแควร์ ออฟฟิศ ทาวเวอร์ ชั้นที่ 8,10 ถนนสาทรเหนือ แขวงสีลม เขตบางรัก กรุงเทพมหานคร 10500 Tel: +66(0)2-862-9999 Fax: +66(0)2-108-0999		127 – 129 ถนนศรีภูวนารถ ตำบลหาดใหญ่ อำเภอหาดใหญ่ จังหวัดสงขลา 90110 Tel: +66-74-891-999 Fax: +66-(0)74-891-924		เลขที่ 7/129 – 221 อาคารศูนย์การค้าเซ็นทรัล พลาซ่า ปิ่นเกล้า ชั้น 19 ถนนบรมราชชนนี แขวง อรุณอัมรินทร์ เขตบางกอกน้อย กรุงเทพมหานคร 10700 Tel:+66(0)2-828-1555 Fax: +66-(0)2-828-1500	
สาขาที่ 3 สาขาวิภาวดีรังสิต		สาขาที่ 4 สาขาเชียงใหม่		สาขาที่ 5 สาขาจะเข้	
เลขที่ 89/1 อาคารเกษมทรัพย์ ชั้น 1 ถนนวิภาวดี รังสิต แขวงจอมพล เขตจตุจักร กรุงเทพมหานคร 10900 Tel:+66(0)2-035-9000 Fax:+66-(0)2-631-9099		314/1 หมู่ที่ 5 ต.สันทรายน้อย อ.สันทราย จ. เชียงใหม่ 50210 Tel: +66-(0)52-00-4999 Fax:+66-(0)5200-4998		เลขที่ 20 ถนนสุวินทวงศ์ ตำบลหน้าเมือง อำเภอ เมืองจะเข้ จังหวัดจะเข้ 24000 Tel: +66(0)3302-1999 Fax: +66(0)2-3851-3435	