

# MARKET TALK

## กลยุทธ์การลงทุน



### หลบความผันผวน กับหุ้นกำไร 2Q66 เด่น

SET Index มีโอกาสผันผวน จากปัจจัยภายนอก สถานการณ์ทางการเมืองที่ยังไม่ชัดเจน บวกกับเริ่มเข้าสู่ฤดูกาลประกาศงบงวด 2Q66 ดังนั้นกลยุทธ์ เน้น Selective และเลือกหุ้นที่คาดการณ์กำไร 2Q66 เด่น โดยเลือก ADVANC SCB BEM เป็น Top picks

#### ASPS TOP PICKS

Top Picks (B)	Close (B)	Fair value (B)	Upside (%)	2023F			
				EPS (B)	PER (X)	PBV (X)	Div yield (%)
ADVANC	216.00	243.00	12.5%	9.48	22.80	7.18	3.7%
BEM	8.35	11.50	37.7%	0.23	36.88	3.32	1.8%
SCB	108.00	132.00	22.2%	12.47	8.66	0.75	6.2%

#### ASPS TECHNICAL VIEW

สัญญาณฟื้นกลับไม่มีเพราะเป็นการกึ่งดิ่งด้วยแก่งเทียนแดงยาว ด้าน Indicator อย่าง MACD ที่ตัด Signal Line ส่วน RSI เริ่มวกลงทำให้การปรับลงยังมีต่อ จึงคาด SET Index แกว่งพักตัวภายใต้แนวต้าน 1500 จุด โดยมีแนวรับกรอบล่างวันนี้ที่ 1480/1470 จุด

		แนวรับ	แนวต้าน
SET Index		1,480/1,470	1,500
		เปิดสถานะ: (B)	เป้าหมายกำไร (B)
Technical Buy :	SCB	105.50	111.00
Technical Sell :	BTG	28.00	26.50
		Cut loss (B)	
		102.50	29.00

STATISTICS WATCH

- Short-Sell
- Stock & Warrants Update
- Top20 NVDR Update
- Turnover List & Trading Alert
- Cyclical Watch
- Calendar

🕒 7 กรกฎาคม 2566

#### ดัชนีตลาดหุ้น

	ล่าสุด	-1D	-1W
ไทย (SET)	1,490.5	-1.2	2.0
จีน (SHCOMP)	3,205.6	-0.5	0.7
ฮ่องกง (HSI)	18,533.1	-3.0	-2.1
ญี่ปุ่น (NIKKEI225)	32,773.0	-1.7	-1.4
ฝรั่งเศส (CAC40)	7,082.3	-3.1	-3.2
เยอรมัน (DAX)	15,528.5	-2.6	-2.6
ดาวโจนส์ (DJI)	34,131.0	-1.1	-0.6
เอส แอนด์ พี 500(SPX)	4,483.8	0.0	1.1

ที่มา: TQ professional

---

#### ราคาสินค้าโภคภัณฑ์

	ล่าสุด	-1D	-1W
<b>ตลาด Spot</b>			
West Texas (US\$/บาร์เรล)	71.8	0.0	2.8
Brent (US\$/บาร์เรล)	76.4	-0.1	2.9
น้ำมันดูไบ (US\$/บาร์เรล)	75.0	0.0	0.1
Baltic Dry Index	993.0	-0.1	-10.7
ทองคำ (US\$/toz)	1,910.1	-0.4	0.1
ทองคำแท่ง (บาท)	31,900.0	0.2	-0.8
LME Zinc (US\$/ตัน)	2,358.5	0.0	1.0
Palm oil (US\$/mt ton)	816.5	-0.4	3.4
Soybean (US\$/Bushel)	1.3	-0.8	0.0
Steel-HRC	874.0	0.0	-1.2
Sugar (US\$/ถุง 50 กก)	658.8	0.0	6.2

ที่มา: TQ professional

---

#### ยอดซื้อขายสุทธิของนักลงทุนต่างชาติในตลาดหุ้นเอเชีย

(ล้านเหรียญฯ)	ล่าสุด	-1W	YTD
Thailand	-55.6	-9.8	1,165.5
Indonesia	16.8	22.0	8,062.6
S. Korea	350.8	-437.2	-24,378.8
Taiwan	233.9	-852.6	-47,862.6

---

#### ยอดซื้อ-ขายสุทธิของนักลงทุนแต่ละประเภท

(ล้านบาท)	ล่าสุด	-1D	-1W
นักลงทุนต่างชาติ	-3,165	-1,089	1,148
สถาบันในประเทศ	-928	885	529
นักลงทุนรายย่อย	3,517	157	-529
บัญชีบริษัทหลักทรัพย์	576	47	-1,119

---

#### ตลาดเงิน

อัตราดอกเบี้ยอ้างอิง		ดอกเบี้ยเงินฝากและเงินกู้	
ดอกเบี้ยเฟด	5.00%	ออมทรัพย์	0.55%
ลาร์ 1 ปี	2.00%	ประจำ 3 เดือน	0.85%
		ประจำ 1 ปี	1.25%

---

#### ผลตอบแทนพันธบัตรรัฐบาลไทย

6 เดือน	1.99%	MLR	6.65%
1 ปี	2.04%	MOR	7.10%
3 ปี	2.16%		
5 ปี	2.31%		
10 ปี	2.55%		

ที่มา: thaibmo, BBL

ข้อมูลในเอกสารฉบับนี้ รวบรวมมาจากแหล่งข้อมูลที่น่าเชื่อถือ อย่างไรก็ดี บริษัทหลักทรัพย์ เอเชีย พลัส จำกัด ไม่สามารถที่จะยืนยันหรือรับรองความถูกต้องของข้อมูลเหล่านี้ได้  
 ไม่ว่าประการใดๆ บทวิเคราะห์ในเอกสารนี้ จัดทำขึ้นโดยอ้างอิงหลักเกณฑ์ทางวิชาการเกี่ยวกับหลักการวิเคราะห์ และมีได้เป็นการขึ้นนำ หรือเสนอแนะให้ซื้อหรือขายหลักทรัพย์ใดๆ  
 การตัดสินใจซื้อหรือขายหลักทรัพย์ใดๆ ของผู้อ่าน ไม่ว่าจะเกิดจากการอ่านบทความในเอกสารนี้หรือไม่ก็ตาม ล้วนเป็นผลจากการใช้วิจารณญาณของผู้อ่าน โดยไม่มีส่วน  
 เกี่ยวข้องหรือพัวพันใดๆ กับ บริษัทหลักทรัพย์ เอเชีย พลัส จำกัด ไม่ว่ากรณีใด

# MARKET TALK

## กลยุทธ์การลงทุน



### หลบความผันผวน กับหุ้นกำไร 2Q66 เด่น

วานนี้ตลาดหุ้นโลกปรับตัวลงแรง โดยเฉพาะตลาดหุ้นยุโรป -3% จากความกังวลเรื่อง Recession หลังรายงานตัวเลข Retail Sale ยุโรป เดือน พ.ค. ออกมาต่ำกว่า -2.9%YoY อีกทั้งนักลงทุนยังกังวล Fed มีโอกาสกลับมาขึ้นดอกเบี้ยในรอบถัดไปอีก 0.25% เป็น 5.25% หลังจากตัวเลขจ้างงานเอกชนเดือน มี.ย. จาก ADP ออกมา 4.97 แสนตำแหน่ง (สูงสุดในรอบ 1 ปี) ภาพรวมถือว่ากดดันสินทรัพย์เสี่ยง และเป็น Sentiment ซึ่งลบกับตลาดหุ้นไทยไปด้วย

ส่วนประเด็นในประเทศ นักลงทุนกลับมาโฟกัสที่กำไรงวด 2Q66 มากขึ้น สังเกตได้จากหุ้นที่กำไรมีโอกาสลดลง ปรับตัวลงแรงมากกว่าปกติในวันนี้ ส่วนมุมมองกำไรไตรมาสที่ 2 ฝ่าวยวิจัย ประเมินว่ามีโอกาสลดลงทั้ง QoQ และ YoY จากฐานกำไรงวด 2Q65 สูงมากถึง 3.55 แสนล้านบาท และกำไรไตรมาส 2 มักเป็น LOW SEASON ของตลาด

สรุป SET Index มีโอกาสผันผวน จากปัจจัยภายนอก สถานการณ์ทางการเมืองที่ยังไม่ชัดเจน บวกกับเริ่มเข้าสู่ฤดูกาลประกาศงบงวด 2Q66 ดังนั้นกลยุทธ์ เน้น Selective และเลือกหุ้นที่คาดการณ์กำไร 2Q66 เด่น โดยเลือก ADVANC SCB BEM เป็น Top picks

### หุ้นที่ Consensus กำไร Preview 2Q66 โต QoQ และ YoY

Stock	2Q23 (Con.)	QoQ (Con.)	YoY (Con.)	Stock	2Q23 (Con.)	QoQ (Con.)	YoY (Con.)
KBANK	10,892	1.4%	0.9%	BTS	912	70.2%	58.3%
KTB	10,232	1.6%	22.4%	MC	593	412.6%	156.7%
BBL	10,199	0.7%	46.5%	JMT	531	17.2%	22.5%
ADVANC	7,231	7.0%	14.7%	M	505	55.2%	15.0%
GULF	4,496	16.8%	193.7%	HANA	469	76.1%	91.5%
CPAXT	3,081	42.3%	95.9%	CK	428	96.8%	42.9%
SCGP	1,945	59.3%	4.8%	STEC	342	100.0%	97.5%
GPSC	1,686	50.8%	146.6%	SAPPE	300	9.0%	79.0%
HMPRO	1,650	2.4%	8.5%	ICHI	247	11.4%	61.9%
BJC	1,430	14.0%	18.9%	PLANB	200	51.3%	15.2%
SAWAD	1,357	13.0%	30.2%	SYNEX	197	45.3%	2.5%
BEM	1,020	36.2%	60.9%	SNNP	170	10.4%	46.8%
WHA	981	87.7%	238.7%				

ที่มา: Bloomberg,สายงานวิจัย บล. เอเชีย พลัส ณ 6 ก.ค. 66

\*\*\*ตัวเลขกำไรจาก Consensus ยังเปลี่ยนแปลงได้ เนื่องจากเพิ่งเริ่มมีการ Preview ออกมาเพียงไม่กี่ไตรมาส\*\*\*

🕒 7 กรกฎาคม 2566

#### SUPPORT & RESISTANCE

แนวรับ 1,480/1,470 จุด  
แนวต้าน 1,500 จุด

#### TOP PICKS

ADVANC FV@B 243.00  
BEM FV@B 11.50  
SCB FV@B 132.00

#### RESEARCH DIVISION

บริษัทหลักทรัพย์ เอเชีย พลัส

เกิดศักดิ์ ทวีธีระธรรม

นักวิเคราะห์ปัจจัยพื้นฐานด้านตลาดทุน และทางเทคนิค  
เลขทะเบียนนักวิเคราะห์: 004132

กราด เตียรณปราโมทย์

นักวิเคราะห์ปัจจัยพื้นฐานด้านหลักทรัพย์  
เลขทะเบียนนักวิเคราะห์: 075365

ภวิต ภัทรภาพค์

นักวิเคราะห์ปัจจัยพื้นฐานด้านหลักทรัพย์  
เลขทะเบียนนักวิเคราะห์: 117985

สิริลักษณ์ พันธวงศ์

ผู้ช่วยนักวิเคราะห์

# MARKET TALK

## กลยุทธ์การลงทุน

### ความกลัวเรื่อง Recession + ดอกเบี้ยสูง หวนกลับ กดดันสินทรัพย์เสี่ยงร่วงแรง

วานนี้ตลาดหุ้นโลกร่วงลงแรง จากหลายปัจจัยที่เข้ามาเพิ่มระดับความกังวลต่อการลงทุนในสินทรัพย์เสี่ยง ดังนี้

- **ตลาดหุ้นยุโรปปิดตัวในแดนลบราว -2.2% ถึง -3.1%** หลังยุโรปส่งสัญญาณเศรษฐกิจชะลอตัวมากขึ้นเรื่อยๆ ทั้ง PMI ภาคการผลิตที่อยู่ในโซนหดตัวตั้งแต่ช่วง 2H66 (PMI < 50) และล่าสุดยอดค้าปลีกหดเดือน พ.ค. -2.9%YoY และ 0.0%MoM ต่ำกว่าตลาดคาดที่ -2.7% และ 0.2%MoM ตามลำดับ บ่งชี้ได้ว่าการใช้จ่ายใช้สอยมีแนวโน้มลดลง จาก Demand ที่ชะลอตัว ซึ่งอาจกดดัน Earning ในระยะถัดไปได้

#### ผลตอบแทนสินทรัพย์ต่างๆ

	Last	%Chg	%MTD	%YTD
<b>America</b>				
NASDAQ	13,679.04	-0.82%	-0.79%	30.69%
S&P	4,411.59	-0.79%	-0.87%	14.90%
Russel	1,842.23	-1.64%	-2.46%	4.60%
DJIA	33,922.26	-1.07%	-1.41%	2.34%
<b>Europe</b>				
FTSE 100	7,280.50	-2.17%	-3.33%	-2.30%
DAX	15,528.54	-2.57%	-3.84%	11.53%
Euro Stoxx 50	4,223.09	-2.93%	-4.00%	11.32%
CAC 40	7,082.29	-3.13%	-4.29%	9.40%
<b>ASIA</b>				
Philippines	6,474.26	-0.59%	0.10%	-1.40%
Indonesia	6,757.33	0.57%	1.43%	-1.36%
Australia	7,163.45	-1.24%	-0.55%	1.77%
Japan	32,773.02	-1.70%	-1.25%	35.59%
Malaysia	1,385.95	-0.28%	0.67%	-7.32%
Korea	2,556.29	-0.88%	-0.31%	14.30%
China	3,205.58	-0.54%	0.11%	3.77%
Hong Kong	18,533.05	-3.02%	-2.03%	-6.31%

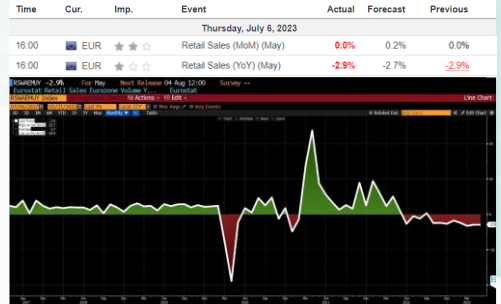
	Last	%Chg	%MTD	%YTD
Dollar Index	103.17	-0.20%	0.25%	10.34%
EURO/USD	1.09	0.03%	-0.16%	1.75%
USD/THB	35.05	-0.41%	1.16%	-1.27%
Gold Spot	1,912.02	0.06%	-0.38%	4.82%

\*ศาลม นายสังคำเงินอนคา

	Last	%Chg	%MTD	%YTD
<b>BOND (US)</b>				
2 Year	4.98	0.73%	1.74%	12.54%
5 Year	4.35	2.30%	4.60%	8.56%
10 Year	4.03	2.48%	5.01%	3.98%
<b>BOND (TH)</b>				
1 Year TH	2.04	0.08%	0.15%	49.27%
10 Year TH	2.56	0.52%	-0.83%	-3.19%

ที่มา: Bloomberg, สายงานวิจัย บล. เอเชีย พลัส

#### ยุโรปส่งสัญญาณเศรษฐกิจชะลอตัวมากขึ้นเรื่อยๆ



ที่มา: Bloomberg, สายงานวิจัย บล. เอเชีย พลัส

- **ตลาดหุ้นสหรัฐปรับตัวลดลงราว -0.8% ถึง -2.5%** จากความกังวลว่า Fed เดินหน้าขึ้นดอกเบี้ย หลังยังมีปัจจัยหนุนที่อาจส่งผลให้เงินเฟ้อกลับมาเร่งตัวสูงขึ้น โดยล่าสุดมีการรายงานตัวเลขการจ้างงานของภาคเอกชนสหรัฐเดือน มิ.ย. พุ่งขึ้น 497,000 ตำแหน่ง สูงกว่าตลาดคาดที่ 228,000 ตำแหน่ง ซึ่งถือเป็นระดับมากสุดในรอบเกือบ 1 ปี สะท้อนภาคแรงงานสหรัฐฯ ยังแข็งแกร่ง อาจเป็นปัจจัยกระตุ้น Demand

#### หลายปัจจัยหนุนให้เงินเฟ้อสูงขึ้น

Time	Cur.	Imp.	Event	Actual	Forecast	Previous
Thursday, July 6, 2023						
19:15	USD	☆☆☆	ADP Nonfarm Employment Change (Jun)	497K	228K	267K
19:30	USD	☆☆☆	Jobless Claims 4-Week Avg.	253.25K	256.64K	256.75K
20:45	USD	☆☆☆	S&P Global Composite PMI (Jun)	53.2	53.0	54.3
20:45	USD	☆☆☆	Services PMI (Jun)	54.4	54.1	54.9
21:00	USD	☆☆☆	ISM Non-Manufacturing PMI (Jun)	53.9	51.0	50.3

ที่มา: Investing, สายงานวิจัย บล. เอเชีย พลัส



# MARKET TALK

## กลยุทธ์การลงทุน

ขณะเดียวกันจากรายงานผลการประชุม FOMC Fed Minute วานนี้ ระบุว่า กรรมการ Fed ส่วนใหญ่คาดว่า Fed อาจปรับขึ้นอัตราดอกเบี้ยอีกมากกว่า 1 ครั้งในปี (Dot Pot 5.6%) เพื่อจัดการกับปัญหาเงินเฟ้อที่ยังไม่ลงมาสู่กรอบเป้าหมาย 2% ทั้งนี้ Fed Watch Tool เริ่มให้น้ำหนักการขึ้นดอกเบี้ยอีก 2 ครั้งมากขึ้นในการประชุมรอบเดือน พ.ย. ที่ 44% (เดิม 37%)

ส่วนประเด็นที่น่าติดตามต่อจากนี้มีทั้ง ตัวเลขภาคแรงงานสหรัฐเพิ่มเติม อาทิ Nonfarm Payrolls, Unemployment (7 ก.ค.) รวมถึงตัวเลขเงินเฟ้อ (10 ก.ค.) ซึ่งเป็นปัจจัยสำคัญในการพิจารณาปรับขึ้นดอกเบี้ยของ Fed

### Fed Watch Tool เริ่มให้น้ำหนักขึ้นดอกเบี้ย 2 ครั้ง

MEETING DATE	MEETING PROBABILITIES											
	300-325	325-350	350-375	375-400	400-425	425-450	450-475	475-500	500-525	525-550	550-575	575-600
7/26/2023				0.0%	0.0%	0.0%	0.0%	0.0%	8.2%	91.8%	0.0%	0.0%
9/20/2023	0.0%	0.0%	0.0%	0.0%	0.0%	0.0%	0.0%	0.0%	5.8%	66.7%	27.5%	0.0%
11/1/2023	0.0%	0.0%	0.0%	0.0%	0.0%	0.0%	0.0%	0.0%	3.3%	41.0%	44.0%	11.6%
12/13/2023	0.0%	0.0%	0.0%	0.0%	0.0%	0.0%	0.0%	1.0%	14.5%	41.8%	34.4%	8.2%
1/31/2024	0.0%	0.0%	0.0%	0.0%	0.0%	0.0%	0.2%	3.2%	19.0%	40.7%	30.1%	6.8%
3/20/2024	0.0%	0.0%	0.0%	0.0%	0.0%	0.1%	1.6%	10.8%	29.4%	35.6%	18.9%	3.5%
5/1/2024	0.0%	0.0%	0.0%	0.0%	0.1%	1.1%	7.7%	23.1%	33.5%	24.6%	8.7%	1.2%
6/19/2024	0.0%	0.0%	0.0%	0.0%	0.5%	3.7%	13.8%	27.2%	30.0%	18.3%	5.8%	0.7%
7/31/2024	0.0%	0.0%	0.0%	0.3%	2.8%	10.8%	23.2%	29.2%	21.8%	9.5%	2.2%	0.2%
9/25/2024	0.0%	0.0%	0.3%	2.6%	10.2%	22.2%	28.7%	22.4%	10.5%	2.8%	0.4%	0.0%
11/6/2024	0.0%	0.2%	1.5%	6.6%	16.6%	25.7%	25.3%	16.0%	6.4%	1.5%	0.2%	0.0%
12/18/2024	0.1%	1.2%	5.4%	14.3%	23.6%	25.4%	18.2%	8.6%	2.6%	0.5%	0.0%	0.0%

ที่มา: Fed Watch Tool

### ประเด็นที่น่าติดตามต่อจากนี้

Date	Country	Economic index	Month	Actual	Consensus	Older
07 Jul 23	US	Nonfarm Payrolls	Jun	-	225k	339k
07 Jul 23	US	Unemployment Rate	Jun	-	3.6%	3.7%
10 Jul 23	CH	CPI YoY*	Jun	-	0.2%	0.2%
10 Jul 23	CH	FPI YoY	Jun	-	-5.0%	-4.6%
11 Jul 23	TH	พหุคูณในรัฐชาติประมุขในวงเล็บ*				
12 Jul 23	US	CPI YoY*	Jun	-	3.0%	4.0%
12 Jul 23	US	CPI MoM	Jun	-	0.2%	0.1%
12 Jul 23	US	Core CPI YoY*	Jun	-	5.0%	5.3%
12 Jul 23	US	Core CPI MoM	Jun	-	0.3%	0.4%
13 Jul 23	TH	ในวงเล็บ*				
13 Jul 23	CH	Exports YoY	Jun	-	-9.50%	-7.50%
13 Jul 23	CH	Imports YoY	Jun	-	-4.70%	-4.50%
13 Jul 23	EU	Industrial Production MoM	May	-	-	1.00%

ที่มา: Bloomberg, สายงานวิจัย บล. เอเชีย พลัส

ในส่วนของเรา เรา แม้เงินเฟ้อทั่วไปของไทยจะเข้าสู่กรอบเป้าหมายมาได้ 2 เดือนติดแล้ว แต่จากการสัมภาษณ์กับสำนักข่าว Bloomberg วานนี้ สปท. ยังมีท่าทีจะขึ้นดอกเบี้ยต่อไป เพื่อให้เงินเฟ้อลดลงอย่างยั่งยืนในระยะยาว เนื่องจากเห็นว่าเศรษฐกิจไทยที่ฟื้นตัว (สปท. คาด GDP66 โต 3.6%) จะเข้ามาเร่งเงินเฟ้อในปีนี้ได้ โดยเฉพาะอย่างยิ่งภาคการท่องเที่ยวและการบริโภคภาคเอกชน ซึ่งจะเป็นความเสี่ยงต่อการกดดัน P/E ของตลาดหุ้นไทยได้เช่นกัน

**สรุป** ความกังวลเศรษฐกิจชะลอตัวในยุโรป บวกกับภาคแรงงานสหรัฐฯ ยังคงค่อนข้างแข็งแกร่ง ทำให้เพิ่มโอกาส Fed เดินหน้าขึ้นดอกเบี้ยต่อไป ปัจจัยภายนอกเหล่านี้อาจล้วนเป็น Sentiment ซึ่งลบที่อาจเข้ามากดดันตลาดหุ้นไทยในวันนี้ด้วยเช่นกัน

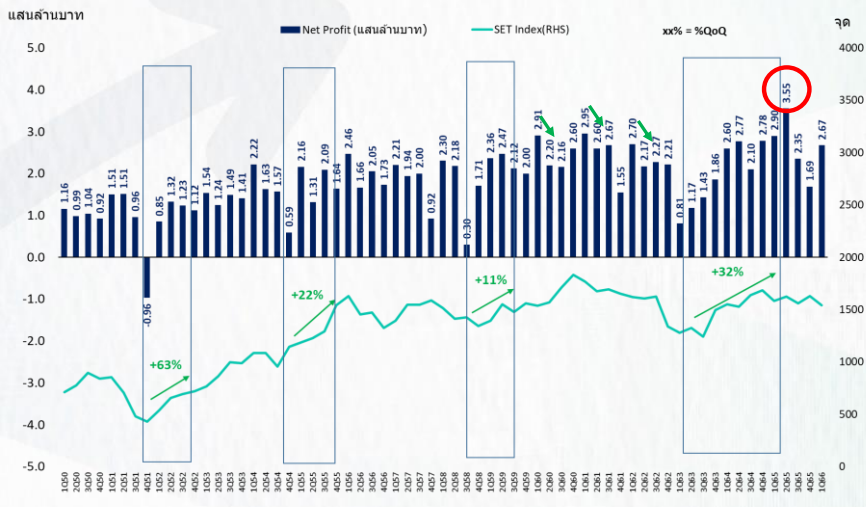
### แนวโน้มกำไรบริษัทจดทะเบียน 2Q66 อาจชะลอทั้ง YoY และ QoQ ซอมหุ้นกำไร Q2 เด่น ... ADVANC SCB BEM

มุมมองกำไรไตรมาสที่ 2 ปกติกำไรจะชะลอตัวลงจากไตรมาสแรก และที่สำคัญ คือ ภาพรวมฐานกำไรฐานกำไรงวด 2Q65 สูงมากถึง 3.55 แสนล้านบาท จากราคาน้ำมันที่สูงระดับ 110 – 120 เหรียญ กดดันแนวโน้มกำไรบริษัทจดทะเบียน 2Q66 อาจชะลอทั้ง YOY และ QOQ นอกจากนี้กำไรไตรมาส 2 มักเป็น LOW SEASON ของตลาด และมีกลุ่มหุ้นที่มีกำไรโดดเด่นจำกัด

# MARKET TALK

## กลยุทธ์การลงทุน

### ในช่วงเริ่ม Preview ต้องระวัง Earning มีโอกาส Drop สูง



ที่มา: SET,สายงานวิจัย บล. เอเชีย พลัส

และหากพิจารณารายหุ้น โดยฝ่ายวิจัยจะมีการทำ Preview ออกมาแล้ว 13 บริษัท ซึ่งหุ้นที่คาดการณ์ 2Q66 เติบโตทั้ง QoQ และ YoY คือ ADVANC INTUCH KTB BBL SCB เป็นต้น

### หุ้นที่ฝ่ายวิจัยทำ Preview 2Q66

Stock	2Q23 (ASP)	QoQ (ASP)	YoY (ASP)	2Q23 (Con.)	Diff
ADVANC	7,240	7.1%	14.8%	7,231	0%
INTUCH	2,878	7.0%	9.2%		
PTTEP	20,608	6.9%	0.0%	19,305	7%
KTB	10,645	5.7%	27.4%	10,232	4%
BBL	10,550	4.2%	51.6%	10,199	3%
SCB	11,110	1.0%	10.5%	10,840	2%
TTB	4,315	0.5%	25.5%	4,111	5%
BAY	8,676	0.0%	10.8%		
TISCO	1,750	-2.4%	-5.3%	1,790	-2%
HMPRO	1,547	-4.0%	1.8%	1,650	-6%
KBANK	10,000	-6.9%	-7.4%	10,892	-8%
KKP	1,900	-8.9%	-6.6%	1,870	2%
DCC	292	-14.0%	-32.5%		

ที่มา: สายงานวิจัย บล. เอเชีย พลัส

ขณะที่ทางฝั่ง Bloomberg Consensus ก็เริ่มมีการทำ Preview กำไรงวด 2Q66 บ้างแล้ว ซึ่งหุ้นที่คาดการณ์ 2Q66 เติบโตทั้ง QoQ และ YoY มีอยู่ 25 บริษัท รายละเอียดดังรูปด้านล่าง โดยหุ้นที่ฝ่ายวิจัยชื่นชอบในกลุ่มนี้ คือ ADVANC, GULF, SCGP, GPSC, BEM, JMT, CK, PLANB เป็นต้น

# MARKET TALK

## กลยุทธ์การลงทุน

\*\*\*ตัวเลขกำไรจาก Consensus ยังเปลี่ยนแปลงได้ เนื่องจากเพิ่งเริ่มมีการ Preview ออกมาเพียงไม่กี่โบรกเกอร์\*\*\*

### หุ้นที่ Consensus ทำ Preview 2Q66 โต QoQ และ YoY

Stock	2Q23 (Con.)	QoQ (Con.)	YoY (Con.)	Stock	2Q23 (Con.)	QoQ (Con.)	YoY (Con.)
KBANK	10,892	1.4%	0.9%	BTS	912	70.2%	58.3%
KTB	10,232	1.6%	22.4%	MC	593	412.6%	156.7%
BBL	10,199	0.7%	46.5%	JMT	531	17.2%	22.5%
ADVANC	7,231	7.0%	14.7%	M	505	55.2%	15.0%
GULF	4,496	16.8%	193.7%	HANA	469	76.1%	91.5%
CPAXT	3,081	42.3%	95.9%	CK	428	96.8%	42.9%
SCGP	1,945	59.3%	4.8%	STEC	342	100.0%	97.5%
GPSC	1,686	50.8%	146.6%	SAPPE	300	9.0%	79.0%
HMPRO	1,650	2.4%	8.5%	ICHI	247	11.4%	61.9%
BJC	1,430	14.0%	18.9%	PLANB	200	51.3%	15.2%
SAWAD	1,357	13.0%	30.2%	SYNEX	197	45.3%	2.5%
BEM	1,020	36.2%	60.9%	SNNP	170	10.4%	46.8%
WHA	981	87.7%	238.7%				

ที่มา: Bloomberg, สายงานวิจัย บล. เอเชีย พลัส ณ 6 ก.ค. 66

\*\*\*ตัวเลขกำไรจาก Consensus ยังเปลี่ยนแปลงได้ เนื่องจากเพิ่งเริ่มมีการ Preview ออกมาเพียงไม่กี่โบรกเกอร์\*\*\*

ในส่วนหุ้นที่ Consensus คาดกำไร 2Q66 ลดลง QoQ คือ AWC DOHOME AEONTS(ประกาศแล้ว) GFPT GLOBAL KTC เป็นต้น ซึ่งหุ้นดังกล่าวได้รับแรงกระตุ้นพอสมควร โดยวานนี้สร้างผลตอบแทน ติดลบช่วง 1%-8% ดังรูปด้านล่าง ดังนั้นช่วงเวลานี้เริ่มเข้าสู่ฤดูกาลประกาศงบงวด 2Q66 ของบริษัทจดทะเบียน จึงทำให้การลงทุนหรือการถือกำไรใน SET Index อาจจะต้อง Selective มากขึ้น โดยเลือกหุ้นที่มีแนวโน้มกำไร 2Q66 เด่น เพื่อเป็นเกราะป้องกันที่ต่อพอร์ตของแต่ละท่าน

### หุ้นที่ Consensus ทำ Preview 2Q66 ติดลบ QoQ

Stock	2Q23 (Con.)	QoQ (Con.)	YoY (Con.)	%Return 1 D
AWC	364	-74.4%	-53%	-3.3%
DOHOME	79	-69.4%	-75%	-8.0%
AEONTS	724	-35.1%	7%	-7.4%
GLOBAL	830	-6.0%	-19%	-5.6%
KTC	1,808	-3.4%	-5%	-6.1%

ที่มา: Bloomberg, สายงานวิจัย บล. เอเชีย พลัส

สรุป SET Index มีโอกาสผันผวนในช่วงสั้น จากสถานการณ์ทางการเมืองที่ยังไม่ชัดเจน บวกกับเริ่มเข้าสู่ฤดูกาลประกาศงบงวด 2Q66 ของบริษัทจดทะเบียน ดังนั้นกลยุทธ์การลงทุนในยาม SET ผันผวน เน้นหุ้นที่คาดการณ์กำไร 2Q66 เด่น โดยเลือก ADVANC SCB BEM เป็น Top picks



# TECHNICAL VIEW

## กลยุทธ์ลงทุนทางเทคนิค



### SET INDEX DAILY : พักอีกวัน



### ประเด็นวิเคราะห์

SET Index วานนี้ปรับลงแรง 18.41 จุด ปัจจุบันปิดที่ 1490.46 จุด ด้วยมูลค่าการซื้อขาย 4.57 หมื่นล้านบาท

สัญญาณฟื้นกลับไม่มีเพราะเป็นการกั้ดด้วยแท่งเทียนแดงยาว ด้าน Indicator อย่าง MACD ที่ตัด Signal Line ส่วน RSI เริ่มวกกลับทำให้การปรับลงยังมีต่อ

มองกรอบการเคลื่อนไหวของวัน SET Index แกว่งพักตัวภายใต้แนวต้าน 1500 จุด โดยมีแนวรับรอบล่างวันนี้ที่ 1480/1470 จุด

🕒 7 กรกฎาคม 2566

แนวรับ 1480/1470  
แนวต้าน 1500

### สรุป

สัญญาณฟื้นกลับไม่มีเพราะเป็นการกั้ดด้วยแท่งเทียนแดงยาว ด้าน Indicator อย่าง MACD ที่ตัด Signal Line ส่วน RSI เริ่มวกกลับทำให้การปรับลงยังมีต่อ จึงคาด SET Index แกว่งพักตัวภายใต้แนวต้าน 1500 จุด โดยมีแนวรับรอบล่างวันนี้ที่ 1480/1470 จุด

### RESEARCH DIVISION

บริษัทหลักทรัพย์ เอเชีย พลัส

เกิดศักดิ์ ทวีธีระธรรม  
นักวิเคราะห์ปัจจัยพื้นฐานด้านตลาดทุน และทางเทคนิค  
เลขทะเบียนนักวิเคราะห์: 004132

ชาญชัย พันพานานกิจ  
นักวิเคราะห์ปัจจัยพื้นฐานด้านตลาดทุน และทางเทคนิค  
เลขทะเบียนนักวิเคราะห์: 064045

ข้อมูลในเอกสารฉบับนี้ รวบรวมมาจากแหล่งข้อมูลที่น่าเชื่อถือ อย่างไรก็ดี บริษัทหลักทรัพย์ เอเชีย พลัส จำกัด ไม่สามารถที่จะยืนยันหรือรับรองความถูกต้องของข้อมูลเหล่านี้ได้  
ไม่ว่าประการใดๆ บทวิเคราะห์ในเอกสารนี้ จัดทำขึ้นโดยอ้างอิงหลักเกณฑ์ทางวิชาการเกี่ยวกับหลักการวิเคราะห์ และมิได้เป็นการชี้นำ หรือเสนอแนะให้ซื้อหรือขายหลักทรัพย์ใดๆ  
การตัดสินใจซื้อหรือขายหลักทรัพย์ใดๆ ของผู้อ่าน ไม่ว่าจะเกิดจากการอ่านบทความในเอกสารนี้หรือไม่ก็ตาม ส่วนเป็นผลจากการใช้วิจารณญาณของผู้อ่าน โดยไม่มีส่วน  
เกี่ยวข้องหรือพบนะผูกพันใดๆ กับ บริษัทหลักทรัพย์ เอเชีย พลัส จำกัด ไม่สามารถรับประกัน

# Fortune Stick

## กลยุทธ์ลงทุนทางเทคนิค



🕒 7 กรกฎาคม 2566

## SCB

**Technical signal:      ซื้อ**

**“รับล่างๆ”**

ราคาล่าสุด	108.00
เปิดสถานะ	105.50
เป้าหมาย	111.00
จุดตัดขาดทุน	102.50

### ประเด็นวิเคราะห์

SCB รอบขาขึ้น ราคายืนเหนือ EMA 200 วัน เคลื่อนตัวลักษณะ Sideway Up

วิเคราะห์จากแท่งเทียน ช่วงสั้นมีพัก หลังจากติดแนวต้านโซน 110+/- บาท ถ้าพักไม่หลุด โซน 105.50 บาท (EMA 200 วัน) น่าจะเห็นการดีดกลับ แนะนำสะสม เพื่อคาดหวังการฟื้นตัวกลับ โดยเป้าหมายทำกำไรอยู่แถวๆ 111.00 บาท

ขณะที่ RSI แรงตัวเข้าสู่ 50 บ่งชี้การกลับเข้าสู่ Bullish Zone ทั้งนี้ ประเมินแนวต้านถัดไปได้ 111.00 บาท (High วันที่ 19 ม.ค.66)

### คำแนะนำ

รับบริเวณ 105.50 บาท เป้าทำกำไร 111.00 บาท Cut Loss 102.50 บาท

### RESEARCH DIVISION

บริษัทหลักทรัพย์ เอเชีย พลัส

เกดศักดิ์ ทวีธีระธรรม

นักวิเคราะห์ปัจจัยพื้นฐานด้านตลาดทุน และทางเทคนิค  
เลขทะเบียนนักวิเคราะห์: 004132

ชาญชัย พันทาราภิง

นักวิเคราะห์ปัจจัยพื้นฐานด้านตลาดทุน และทางเทคนิค  
เลขทะเบียนนักวิเคราะห์: 064045

ธนัฐธ เกิดเนตร

นักวิเคราะห์ปัจจัยพื้นฐานด้านตลาดทุน  
เลขทะเบียนนักวิเคราะห์: 048495

ข้อมูลในเอกสารฉบับนี้ รวบรวมมาจากแหล่งข้อมูลที่น่าเชื่อถือ อย่างไรก็ดี บริษัทหลักทรัพย์ เอเชีย พลัส จำกัด ไม่สามารถที่จะยืนยันหรือรับรองความถูกต้องของข้อมูลเหล่านี้ได้ ไม่ว่าประการใดๆ บทวิเคราะห์ในเอกสารนี้ จัดทำขึ้นโดยอ้างอิงหลักเกณฑ์ทางวิชาการเกี่ยวกับหลักการวิเคราะห์ และมิได้เป็นการชี้นำ หรือเสนอแนะให้ซื้อหรือขายหลักทรัพย์ใดๆ การตัดสินใจซื้อหรือขายหลักทรัพย์ใดๆ ของผู้อ่าน ไม่ว่าจะเกิดจากการอ่านบทความในเอกสารนี้หรือไม่ก็ตาม ส่วนเป็นผลจากการใช้วิจารณญาณของผู้อ่าน โดยไม่มีส่วนเกี่ยวข้องกับหรือพบปะผูกพันใดๆ กับ บริษัทหลักทรัพย์ เอเชีย พลัส จำกัด ไม่ว่ากรณีใด





# Fortune Stick

## กลยุทธ์ลงทุนทางเทคนิค



# BTG

**Technical signal: ขาย**  
**“เสียดัง”**

ราคาล่าสุด	28.00
เปิดสถานะ	28.00
เป้าหมาย	26.50
จุดตัดขาดทุน	29.00

### ประเด็นวิเคราะห์

BTG แนวโน้มหลักแกว่งในกรอบข้าง โดยมีสัญญาณลบคือติดเส้นกด Downtrend ตามด้วยทำจิงหะ Lower High

ช่วงสั้นราคาฟื้นตัวกลับขึ้นไป High แต่ยืนไม่อยู่ คาดเป็นการทำ Pull Back (รับวานเพื่อลง) ถัดจากนี้ถ้าหลุดแนวรับ EMA 75 วัน(เส้นสีส้ม) มีโอกาสได้เห็นรอบการปรับฐานต่อมีโอกาสทดสอบโลว์เดิมที่ 26.50 บาท

ขณะ RSI อ่อนแรงกลับเข้ามาใกล้ต่ำกว่า 50 หากเกิดขึ้น บ่งชี้การกลับเข้าสู่ เขต Bearish Zone โดยมีแนวรับถัดไปที่ 26.50 บาท

### คำแนะนำ

แนะนำ Short 28.00 บาท เป้าทำกำไร 26.50 บาท Cut Loss 29.00 บาท

# Fortune Stick

## กลยุทธ์ลงทุนทางเทคนิค

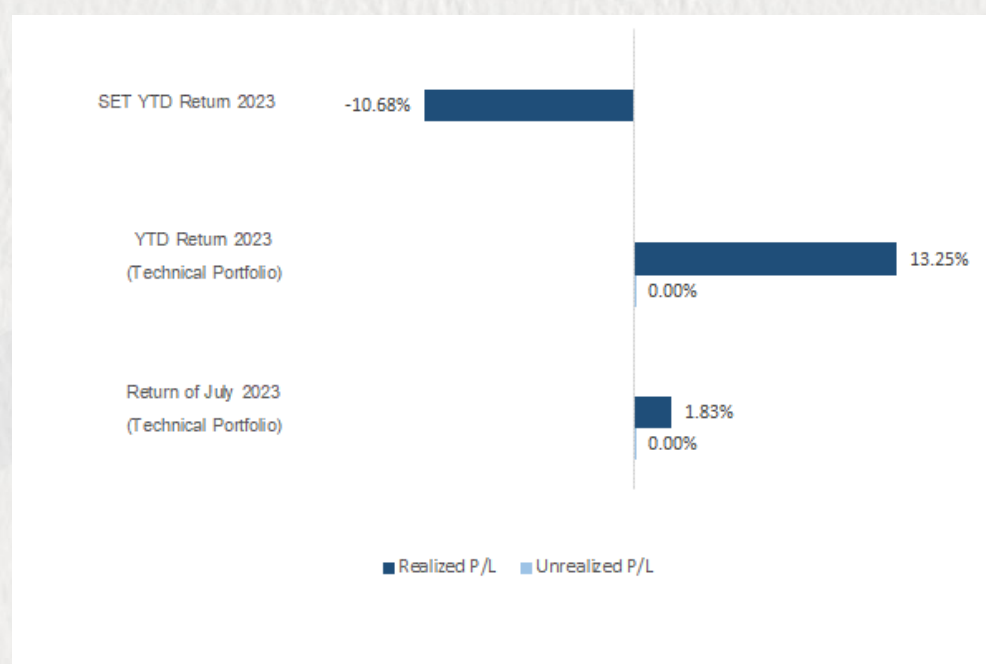
7 กรกฎาคม 2566

### ASPS TECHNICAL PORTFOLIO

Date	Stock	Target Price	Cut Loss/	Price Start	Price Close	Return %	Weight	Action
<b>TECHNICAL BUY SIGNAL</b>								
7-Jul-23	SCB	111.00	102.50	N.A.	108.00	N.A.	7.50%	รับบริเวณ 105.50 บาท
6-Jul-23	GPSC	55.00	50.00	N.A.	52.25	N.A.	7.50%	รับบริเวณ 51.50 บาท
6-Jul-23	STA	18.00	16.70	17.20	17.30	0.58%	7.50%	เปิดสถานะได้ที่ 17.20 บาท
6-Jul-23	INTUCH	75.75	70.25	N.A.	73.25	N.A.	7.50%	รับบริเวณ 72.50 บาท
5-Jul-23	ADVANC	225.00	209.00	216.00	216.00	0.00%	7.50%	เปิดสถานะได้ที่ 216 บาท
5-Jul-23	PR9	19.00	17.50	18.10	18.00	-0.55%	7.50%	เปิดสถานะได้ที่ 18.10 บาท
5-Jul-23	MTC	42.00	38.50	39.75	38.50	-3.14%	7.50%	ปิดตัดขาดทุน
4-Jul-23	SPVI	4.82	4.44	4.60	4.56	-0.87%	7.50%	ปิดสถานะ*
4-Jul-23	MAJOR	15.30	14.20	14.70	14.50	-1.36%	7.50%	ปิดสถานะ*
4-Jul-23	TIDLOR	24.80	22.40	23.10	23.30	0.87%	7.50%	ปิดสถานะ*
4-Jul-23	SEAFCO	3.28	2.94	3.06	3.10	1.31%	7.50%	ปิดสถานะ*
<b>TECHNICAL SELL SIGNAL</b>								
7-Jul-23	BTG	26.50	29.00	N.A.	28.00	N.A.	7.50%	แนะนำ Short 28.00 บาท
6-Jul-23	KTC	48.00	51.75	N.A.	46.25	N.A.	7.50%	แนะนำ Short 50.25 บาท

\*หมายเหตุ: หากราคาไม่ถึงเป้าหมายที่กำหนดภายใน 3 วัน แนะนำปิดสถานะเพื่อลดความเสี่ยง  
 \*\*ปรับกลยุทธ์: เปลี่ยนจุดเข้าซื้อหรือจุดขาย  
 ที่มา: สายงานวิจัย บล. เอเชีย พลัส

### ACCUMULATED RETURN OF TECHNICAL PORTFOLIO



# Fortune Stick

## กลยุทธ์ลงทุนทางเทคนิค

ที่มา: สายงานวิจัย บล. เอเชีย พลัส

7 กรกฎาคม 2566

### SEXY STOCK FINDER: BUY SIGNAL

Pattern	No	STOCK	Last	TARGET	CUT LOSS
ขาใหญ่ (ราคา Break High 90 วัน)	1 2	WHA	4.70	4.90	4.60
ถ้วยทอง (หุ้นที่ทำรูปแบบ Saucer หรือมี โอกาสเปลี่ยนแนวโน้ม)	1 2	TQM	26.50	27.50	26.00
ไสยศาสตร์ (MACD ตัดเส้น Signal Line หรือตัด 0 ขึ้น)	1 2	STA	17.30	18.00	17.00
กระทิงขี้นมา (หุ้นที่แสดงแนวโน้มขาขึ้น)	1 2	AMATA	22.50	23.50	22.00
กระทิงเป่าเทียน (Bullish Candle Stick Pattern)	1 2	NRF	5.60	5.80	5.50
หุ้นเด่น SET50	1 2	GULF	46.00	48.00	45.00

ที่มา: สายงานวิจัย บล. เอเชีย พลัส

### SEXY STOCK FINDER: SELL SIGNAL

Pattern	No	STOCK	Last	TARGET	CUT LOSS
หมัดตบปาก (หุ้นที่แสดงแนวโน้มขาลง)	1 2	SAWAD	47.25	45.25	48.25
ศาสตร์มืด (MACD ตัดเส้น Signal Line หรือตัดแกน 0 ลง)	1 2	TIDLOR	23.30	22.30	23.80
โลมาโตลม (ราคามีแนวโน้มเปลี่ยนทิศจาก ขาขึ้น)	1 2	MTC	37.75	36.25	38.50
กระทิงตั้งเหว (หุ้นที่ปรับลงเปิด Gap)	1 2	AEONTS	170.00	162.00	174.00
หมี่เล่นเทียน (Bearish Candlestick Pattern)	1 2	GLOBAL	15.10	14.50	15.40
หุ้นดับ SET50	1 2	KTC	46.25	44.00	47.25

ที่มา: สายงานวิจัย บล. เอเชีย พลัส



## TOP20 NVDR UPDATE



7 กรกฎาคม 2566

## Top 20 NVDR Net Buying Value (B m)

Stock	Date					
	6-ก.ค.	5-ก.ค.	4-ก.ค.	3-ก.ค.	30-มิ.ย.	29-มิ.ย.
SCB	400.2	-84.9	669.4	280.0	215.7	129.9
GPSC	115.6	-114.3	-17.6	10.1	90.1	131.6
PTT	84.9	46.5	18.9	-53.8	-335.4	-265.3
TOA	72.6	35.5	0.5	1.5	-1.6	-1.4
BGRIM	50.2	-18.8	-17.3	-2.5	10.2	-31.2
TRUE	48.5	-72.4	-12.3	-6.3	-133.9	-142.5
JMT	48.4	0.2	33.7	-24.3	165.1	-8.9
SCGP	47.7	-12.4	18.1	1.0	17.8	6.3
ADVANC	44.4	-18.7	-51.1	-93.8	153.9	-72.2
KTC	36.1	-21.1	18.3	27.0	148.7	-8.9
BEM	33.5	-20.4	10.2	-61.2	-11.0	-20.1
SISB	25.7	25.3	-4.4	-9.6	-27.6	-27.5
EA	23.5	-11.6	66.8	-55.4	-90.6	301.3
DOHOME	22.5	-6.5	10.8	1.9	1.3	1.8
CK	21.0	35.2	15.3	0.5	15.4	12.6
BJC	20.2	26.2	-10.7	-16.6	-8.0	4.4
GFPT	17.4	-1.9	-0.7	-9.9	-10.1	23.4
TTB	15.6	-58.1	23.0	-45.5	52.3	436.2
CENTEL	15.1	-26.7	6.1	-8.3	-29.7	-44.3
AH	14.6	11.9	-1.7	-17.9	16.2	6.9

## Top 20 NVDR Net Selling Value (B m)

Stock	Date					
	6-ก.ค.	5-ก.ค.	4-ก.ค.	3-ก.ค.	30-มิ.ย.	29-มิ.ย.
BBL	-471.4	86.7	476.3	-254.3	77.2	-168.3
AOT	-370.2	19.2	-23.8	4.2	-99.0	-101.6
BDMS	-348.5	-238.4	-105.5	-10.8	-116.7	-131.9
SCC	-251.0	57.1	131.8	44.1	159.1	21.2
PTTGC	-201.6	-177.8	-19.5	-93.4	40.7	-56.0
MINT	-177.5	-36.1	3.3	5.1	63.4	-106.9
DELTA	-175.6	160.7	18.0	25.6	-183.2	775.4
BH	-175.6	-60.5	-31.6	-31.2	-67.1	-57.8
IVL	-119.3	39.3	-16.5	-0.4	-47.4	-89.4
TISCO	-102.5	31.2	54.2	-21.4	12.8	58.9
INTUCH	-96.5	-71.8	-40.9	-48.4	-21.8	-60.9
SAWAD	-95.2	-97.3	-37.2	-76.2	-75.0	-48.0
BANPU	-80.6	78.7	14.6	-8.7	-11.7	60.5
PTTEP	-72.4	172.8	-33.2	-112.9	-169.0	154.2
OR	-60.1	103.4	71.7	22.9	-14.5	29.0
TU	-55.7	9.7	-7.5	5.9	6.1	2.0
HMPRO	-53.2	-27.6	36.7	-21.8	33.0	-46.0
OSP	-49.4	-9.1	5.7	-1.1	-13.6	-22.3
GULF	-48.9	3.9	-120.4	-80.6	-367.8	-287.7
KTB	-48.6	50.6	91.8	-121.3	86.4	-11.8

## Top 20 NVDR Most Active by Value (B m)

Stock	Total	Buy	Sell	Net	
BDMS	1,328.7	490.1	838.6	-348.5	40.0
BBL	1,162.9	345.7	817.1	-471.4	27.1
PTT	956.7	520.8	435.9	84.9	24.7
SCB	912.8	656.5	256.3	400.2	35.6
AOT	876.6	253.2	623.4	-370.2	33.2
KBANK	721.4	344.9	376.5	-31.6	25.9
ADVANC	578.2	311.3	266.9	44.4	27.8
PTTEP	556.5	242.0	314.5	-72.4	24.1
KTB	548.1	249.7	298.4	-48.6	31.4
SCC	543.9	146.5	397.4	-251.0	39.3
DELTA	501.5	163.0	338.6	-175.6	45.0
CPALL	440.9	197.3	243.7	-46.4	39.2
PTTGC	435.8	117.1	318.7	-201.6	26.0
MINT	395.8	109.1	286.7	-177.5	36.3
IVL	387.6	134.1	253.5	-119.3	37.8
GULF	384.6	167.9	216.8	-48.9	31.8
GPSC	348.5	232.0	116.4	115.6	25.2
BH	343.2	83.8	259.4	-175.6	38.2
SAWAD	322.4	113.6	208.8	-95.2	30.6
BANPU	313.0	116.2	196.8	-80.6	27.3

## Top 20 NVDR Daily Outstanding

Stock	Thai NVDR's	Paid Up % of Paid Up	
	Investment *	Capital Shares	Capital **
TISCO-P	7,300	9,859	74.04
MORE	2,109,335,665	7,176,748,441	29.39
BBL	439,476,310	1,908,842,894	23.02
LH	2,134,604,215	11,949,713,176	17.86
MBK-W4	2,035,844	11,506,065	17.69
MILL-W7	226,346,948	1,388,673,991	16.30
BH	127,031,158	794,885,942	15.98
AH	54,288,435	354,842,012	15.30
AP	455,755,384	3,145,899,495	14.49
THIP	12,842,673	89,999,686	14.27
BCP	195,397,056	1,376,923,157	14.19
SPALI	273,641,166	1,953,054,030	14.01
GBX	146,924,098	1,089,076,392	13.49
BDMS	2,120,194,144	15,892,001,895	13.34
KBANK	297,116,453	2,369,327,593	12.54
TOP	270,458,959	2,233,835,566	12.11
CPALL	1,026,392,157	8,983,101,348	11.43
MINT	619,707,435	5,469,657,670	11.33
W-W5	543,251,338	4,883,479,841	11.12
EVER-W4	177,267,898	1,616,399,635	10.97

\* % of Trading Volume in Underlying Securities  
ที่มา: set.or.th

Note: Paid up capital shares of warrants are the number of issued warrants deduct from the total exercised warrants

\* Thai NVDR's investment = จำนวนหุ้นที่ ThaiNVDR ถือครองโดยที่ยังไม่ได้อบรมรายการที่รอการชำระราคาและส่งมอบหลักทรัพย์

\*\* ตามเกณฑ์ของธนาคารแห่งประเทศไทย บริษัท ไทยเอ็นวีดีอาร์ สามารถถือครองหุ้นได้ไม่เกิน

- 25% ของทุนจดทะเบียนชำระแล้ว สำหรับ BAY CIMBT KKP KTB LHFG SCB TCAP TISCO TMB และ BFIT

35% ของทุนจดทะเบียนชำระแล้ว สำหรับ BBL และ KBANK

# SHORT SELL

7 กรกฎาคม 2566

## ปริมาณหุ้นที่ขายชอร์ต

### ข้อมูลการขายชอร์ต ณ วันที่ 6 กรกฎาคม 2566

หลักทรัพย์	ปริมาณหุ้นที่ขายชอร์ต (หุ้น)	มูลค่าการขายชอร์ต (บาท)	% ปริมาณการขายชอร์ต เทียบกับปริมาณการซื้อขาย Auto Matching
7UP	111,800	46,956.00	1.24%
AAI	118,800	412,522.00	1.70%
AAV	4,887,400	12,941,266.00	12.21%
AAV-R	320,000	849,174.00	0.80%
ACE-R	384,400	726,516.00	2.31%
ADVANC	146,400	31,706,700.00	3.04%
ADVANC-R	191,500	41,291,700.00	3.98%
AEONTS	36,600	6,385,950.00	3.02%
AEONTS-R	134,400	23,124,100.00	11.10%
AGE	9,700	24,056.00	0.73%
AGE-R	143,400	356,272.00	10.84%
AH	71,200	2,490,125.00	5.43%
AH-R	58,300	2,040,500.00	4.45%
AI	16,000	76,480.00	8.44%
AIT	50,000	252,500.00	6.69%
AKR	28,400	25,844.00	2.02%
AMATA	179,000	4,030,810.00	3.45%
AMATA-R	673,100	15,129,910.00	12.96%
AOT	2,062,400	146,686,300.00	11.12%
AOT-R	1,756,700	125,084,100.00	9.47%
AP	1,703,200	19,624,430.00	22.12%
AP-R	605,000	6,963,500.00	7.86%
AS	13,100	149,540.00	2.35%
ASIAN	25,600	209,250.00	3.50%
ASK	27,000	680,950.00	4.13%
ASK-R	38,800	972,155.00	5.94%
ASP	177,300	496,598.00	30.31%
ASW	210,700	1,726,420.00	17.03%
AU	14,100	137,365.00	1.09%
AU-R	18,800	184,240.00	1.45%
AUCT	22,000	209,795.00	0.77%
AUCT-R	15,300	148,605.00	0.54%
AURA	8,700	130,390.00	0.71%
AURA-R	53,000	790,450.00	4.34%
AWC	3,939,800	18,694,218.00	7.15%
AWC-R	10,175,000	48,196,658.00	18.46%
BA	91,900	1,369,460.00	1.81%
BA-R	184,400	2,741,860.00	3.63%
BAFS	4,600	150,650.00	3.09%
BAFS-R	300	9,825.00	0.20%
BAM	1,696,800	17,696,090.00	20.04%
BAM-R	1,073,200	11,182,240.00	12.68%
BANPU	6,706,800	60,899,360.00	10.66%
BANPU-R	11,540,800	104,632,555.00	18.34%
BAY	37,200	1,117,550.00	10.50%
BAY-R	1,500	44,750.00	0.42%
BBIK	2,500	282,250.00	1.14%
BBIK-R	2,500	281,250.00	1.14%
BBL	670,200	105,038,150.00	4.90%
BBL-R	572,200	89,681,100.00	4.18%
BCH	340,700	5,937,970.00	8.51%
BCH-R	1,213,100	21,088,790.00	30.29%
BCP	295,400	10,786,275.00	7.31%
BCP-R	265,000	9,658,325.00	6.56%
BCPG	149,300	1,345,525.00	3.19%
BCPG-R	407,300	3,665,710.00	8.71%
BDMS	4,817,900	131,770,250.00	7.90%
BDMS-R	4,272,500	116,509,500.00	7.01%
BES	77,200	3,224,250.00	11.78%
BEAUTY	161,200	85,436.00	1.51%
BEC	29,300	231,165.00	1.41%
BEC-R	98,500	780,410.00	4.73%
BEM	3,853,900	32,505,575.00	15.32%
BEM-R	1,362,100	11,503,925.00	5.41%
BGRIM	1,482,600	49,524,400.00	12.28%
BGRIM-R	1,033,100	34,499,875.00	8.55%
BH	121,200	26,929,500.00	6.00%
BH-R	245,900	54,569,500.00	12.17%
BJC	840,400	28,572,775.00	20.50%
BJC-R	224,800	7,644,675.00	5.48%
BLA	268,900	6,377,170.00	11.50%
BLA-R	454,100	10,744,820.00	19.42%
BOL	63,600	629,855.00	15.01%
BOL-R	400	3,960.00	0.09%
BPP	25,100	359,750.00	4.48%
BPP-R	20,500	293,100.00	3.66%
BRI	19,200	165,120.00	0.93%
BRR	11,400	60,600.00	2.92%
BTG	67,200	1,864,800.00	12.20%
BTS	2,539,400	19,375,940.00	10.27%
BTS-R	4,275,700	32,571,730.00	17.29%
BYD	186,800	1,119,075.00	9.82%
BYD-R	82,300	494,915.00	4.33%
CBG	320,200	20,243,100.00	7.04%
CBG-R	706,700	44,791,200.00	15.53%
CENDEL	247,000	11,645,675.00	5.46%
CENDEL-R	365,100	17,147,200.00	8.08%
CHAYO	252,300	1,577,975.00	7.77%
CHG	4,772,300	14,157,440.00	15.40%
CHG-R	3,116,900	9,252,918.00	10.06%
CK	366,300	7,231,180.00	8.73%
CK-R	424,700	8,358,010.00	10.12%
CKP	305,300	1,083,916.00	3.94%
CKP-R	1,184,100	4,197,716.00	15.29%
COM7	1,722,300	46,450,575.00	23.87%
COM7-R	21,100	565,050.00	0.29%
CPALL	915,400	57,345,375.00	10.20%
CPALL-R	1,117,700	69,982,375.00	12.46%
CPAXT	1,723,400	57,986,275.00	9.42%
CPAXT-R	266,500	9,026,600.00	1.46%

หลักทรัพย์	ปริมาณหุ้นที่ขายชอร์ต (หุ้น)	มูลค่าการขายชอร์ต (บาท)	% ปริมาณการขายชอร์ต เทียบกับปริมาณการซื้อขาย Auto Matching
CPF	1,188,500	23,248,050.00	7.80%
CPF-R	3,275,800	64,030,790.00	21.50%
CPN	180,200	11,738,525.00	3.42%
CPN-R	465,600	30,322,000.00	8.82%
CRC	406,100	15,788,875.00	3.14%
CRC-R	893,400	34,779,700.00	6.91%
DCC	260,600	521,200.00	17.08%
DCC-R	159,000	317,840.00	10.42%
DELTA	10,000	950,000.00	0.17%
DELTA-R	280,300	26,634,250.00	4.78%
DITTO	47,500	1,401,250.00	2.25%
DITTO-R	346,900	10,209,200.00	16.44%
DMT	455,100	5,238,810.00	34.80%
DMT-R	60,500	698,780.00	4.63%
DOHOME	1,600,100	17,019,680.00	5.39%
DOHOME-R	731,100	7,732,220.00	2.46%
DRT	2,500	20,125.00	2.01%
DUSIT	19,900	226,860.00	4.85%
EA	525,200	28,410,525.00	7.01%
EA-R	695,700	37,665,225.00	9.29%
EASTW	38,400	165,342.00	14.42%
EASTW-R	300	1,292.00	0.11%
EGCO	271,400	35,029,700.00	14.80%
EGCO-R	287,700	36,913,400.00	15.68%
EKH	14,700	116,710.00	1.33%
EPG	405,900	2,723,125.00	15.38%
EPG-R	325,900	2,191,915.00	12.35%
ERW	764,400	3,533,638.00	8.59%
ERW-R	292,500	1,346,000.00	3.29%
ESSO	181,400	1,605,390.00	6.07%
ESSO-R	104,800	927,370.00	3.51%
ETC	10,400	10,328.00	0.96%
FORTH	18,600	494,650.00	4.22%
FORTH-R	53,700	1,430,625.00	12.19%
FSMART	39,900	334,445.00	5.36%
FSMART-R	3,300	27,880.00	0.44%
GFPT	162,900	2,053,890.00	2.13%
GFPT-R	467,100	5,861,790.00	6.12%
GLOBAL	3,528,200	53,741,930.00	17.06%
GLOBAL-R	1,534,500	23,374,600.00	7.42%
GPSC	581,000	30,072,525.00	4.37%
GPSC-R	946,600	49,241,650.00	7.12%
GULF	883,400	40,214,500.00	6.67%
GULF-R	1,560,400	70,905,425.00	11.78%
GUNKUL	1,027,000	3,201,440.00	6.36%
GUNKUL-R	1,365,900	4,279,778.00	8.46%
HANA	250,300	11,330,025.00	6.46%
HANA-R	726,000	32,851,450.00	18.74%
HENG	56,700	143,556.00	3.60%
HL	100,300	1,377,720.00	13.23%
HMPRO	2,212,500	30,546,840.00	11.34%
HMPRO-R	2,817,100	38,945,120.00	14.44%
HTC	15,900	590,900.00	2.75%
HUMAN	14,500	134,935.00	2.37%
ICHI	170,600	2,268,220.00	3.21%
ICHI-R	179,700	2,400,690.00	3.38%
III	36,600	406,260.00	3.29%
ILM	41,700	875,760.00	5.59%
ILM-R	1,800	37,890.00	0.24%
INTUCH	94,800	6,932,075.00	2.19%
INTUCH-R	844,500	61,686,575.00	19.51%
IRPC	2,754,200	6,375,364.00	14.99%
IRPC-R	1,547,100	4,575,834.00	8.42%
ITC	417,300	6,950,110.00	1.56%
ITC-R	78,500	1,306,400.00	0.29%
ITD	50,200	65,260.00	1.85%
ITD-R	3,200	4,160.00	0.12%
IVL	2,462,300	83,139,225.00	16.45%
IVL-R	2,387,200	80,201,100.00	15.95%
JAS	774,600	964,157.00	2.60%
JAS-R	1,524,900	1,886,631.00	5.13%
JMART	1,132,700	19,751,820.00	6.32%
JMART-R	1,801,400	29,689,920.00	9.54%
JMT	403,000	14,636,500.00	3.15%
JMT-R	413,200	14,995,700.00	3.23%
JR	1,100	6,215.00	1.07%
JTS	6,600	194,700.00	0.54%
JTS-R	36,500	1,080,075.00	2.98%
KAMART	295,900	3,966,340.00	5.01%
KBANK	502,500	66,534,150.00	4.78%
KBANK-R	1,031,900	136,827,400.00	9.81%
KCE	319,000	11,950,450.00	7.01%
KCE-R	500,600	18,752,550.00	11.01%
KEX	164,400	1,666,840.00	9.49%
KEX-R	110,300	1,109,360.00	6.37%
KGI	27,000	119,880.00	6.91%
KKP	504,200	30,042,700.00	13.11%
KKP-R	322,700	19,242,575.00	8.39%
KLINIQ	4,600	169,050.00	1.02%
KLINIQ-R	6,200	227,675.00	1.37%
KSL	790,200	2,385,320.00	21.40%
KSL-R	144,600	438,030.00	3.92%
KTB	3,816,900	73,645,210.00	8.41%
KTB-R	2,119,000	40,773,710.00	4.67%
KTC	998,700	47,465,500.00	8.77%
KTC-R	347,500	16,593,500.00	3.05%
LANNA	22,900	341,210.00	6.70%
LH	6,499,600	54,348,035.00	22.22%
LH-R	1,467,500	12,253,605.00	5.02%
LPN	27,600	113,732.00	2.57%
M	43,400	2,005,350.00	7.28%
M-R	85,200	3,926,675.00	14.29%

• โปรดดูรายการขายชอร์ตของสมาชิกที่เป็นผู้ร่วมค้าหน่วยลงทุน หรือผู้ดูแลสภาพคล่องหน่วยลงทุนของกองทุนรวมอีกต่อไปเพื่อบัญชีบริษัทประเภทเพื่อทำกำไรจากส่วนต่างของราคาหรือเพื่อดูสภาพคล่อง แลแล้วแต่กรณี

• รายการที่ชื่อย่อหลักทรัพย์ด้วย "-R" หมายถึง ข้อมูลธุรกรรมขายชอร์ตในเว็บอีดีอาร์

ที่มา : set.or.th

# SHORT SELL

## ปริมาณหุ้นที่ขายชอร์ต (ต่อ)

### ข้อมูลการขายชอร์ต ณ วันที่ 6 กรกฎาคม 2566

หลักทรัพย์	ปริมาณหุ้นที่ขายชอร์ต (หุ้น)	มูลค่าการขายชอร์ต (บาท)	% ปริมาณการขายชอร์ต เทียบกับปริมาณการซื้อขาย แบบ Auto Matching	หลักทรัพย์	ปริมาณหุ้นที่ขายชอร์ต (หุ้น)	มูลค่าการขายชอร์ต (บาท)	% ปริมาณการขายชอร์ต เทียบกับปริมาณการซื้อขาย แบบ Auto Matching
MAJOR	131,700	1,922,820.00	10.71%	SHR-R	1,137,100	3,513,954.00	12.61%
MAJOR-R	88,100	1,281,650.00	7.16%	SINGER	168,700	1,587,090.00	1.94%
MASTER	50,000	3,930,000.00	9.40%	SINGER-R	156,100	1,470,110.00	1.80%
MBK	240,600	3,931,130.00	16.77%	SIRI	19,614,700	38,170,810.00	5.15%
MBK-R	171,100	2,787,160.00	11.93%	SIRI-R	18,354,600	35,420,062.00	4.82%
MC	441,800	5,282,940.00	6.73%	SIS	102,800	1,764,150.00	12.48%
MEB	5,400	169,050.00	1.21%	SISB	64,800	2,239,875.00	1.44%
MEGA	67,400	2,525,800.00	3.59%	SISB-R	14,700	500,875.00	0.33%
MEGA-R	275,400	10,355,500.00	14.66%	SJWD	266,800	4,117,160.00	10.62%
MGC-R	62,100	455,730.00	3.13%	SJWD-R	37,600	582,640.00	1.50%
MINT	2,375,900	79,203,600.00	14.50%	SKY	4,900	115,540.00	1.01%
MINT-R	1,484,500	49,468,775.00	9.06%	SNC	28,800	300,950.00	3.92%
MOSHI-R	41,500	2,220,250.00	4.57%	SNNP	64,100	1,458,050.00	0.81%
MTC	1,004,800	38,762,725.00	10.82%	SNNP-R	4,100	92,900.00	0.05%
MTC-R	1,199,100	45,941,450.00	12.91%	SPA	37,600	441,480.00	2.43%
MTI	300	33,300.00	50.00%	SPALI	256,500	5,195,720.00	7.76%
NCAP-R	135,100	551,208.00	0.79%	SPALI-R	73,300	1,486,300.00	2.22%
NER	59,500	271,170.00	2.26%	SPRC	529,800	4,238,775.00	4.97%
NER-R	29,900	135,746.00	1.13%	SPRC-R	1,148,400	9,214,905.00	10.78%
NEX	122,400	1,198,370.00	1.51%	SSP	75,700	575,710.00	8.45%
NEX-R	1,700	16,575.00	0.02%	SSP-R	32,100	239,400.00	3.58%
NOBLE	6,100	25,798.00	1.89%	STA	361,300	6,250,580.00	5.82%
NOBLE-R	4,700	19,838.00	1.46%	STA-R	397,400	6,845,300.00	6.40%
NRF	166,300	922,040.00	2.49%	STANLY	1,100	219,850.00	1.25%
NSL	5,100	115,460.00	0.56%	STEC	283,800	2,476,320.00	4.01%
NTV	4,000	151,000.00	30.53%	STEC-R	873,100	7,602,445.00	12.35%
NUSA	331,300	235,773.00	3.09%	STGT	775,800	5,678,965.00	10.45%
ONEE	1,605,700	8,033,075.00	17.31%	STGT-R	136,500	995,165.00	1.84%
OR	970,100	20,297,420.00	7.13%	STPI	33,800	111,268.00	3.16%
OR-R	1,135,500	23,777,330.00	8.35%	SUPER	4,076,500	2,186,219.00	7.26%
ORI	209,400	2,135,880.00	2.64%	SUPER-R	3,971,100	2,138,739.00	7.07%
ORI-R	438,000	4,450,380.00	5.52%	SUSCO	40,400	136,552.00	4.32%
OSP	400,100	11,325,400.00	7.42%	SYNEX	20,400	244,800.00	12.36%
OSP-R	649,700	18,306,625.00	12.05%	TASCO	301,400	5,527,830.00	14.80%
PCC	47,600	154,224.00	7.59%	TASCO-R	31,900	583,770.00	1.57%
PLANB	238,200	1,909,540.00	3.57%	TCAP	183,300	8,925,225.00	8.45%
PLANB-R	68,000	546,335.00	1.02%	TCAP-R	129,500	6,309,625.00	5.97%
PLAT	1,100	3,696.00	0.34%	TEAMG	290,500	1,936,170.00	8.89%
PLAT-R	5,500	18,526.00	1.71%	TEAMG-R	67,500	438,910.00	2.00%
PRS	47,000	839,800.00	5.94%	TFG	125,100	500,734.00	1.89%
PRP-R	73,800	1,313,680.00	9.33%	TFG-R	710,600	2,846,828.00	10.75%
PRIME	80,000	100,476.00	0.82%	TGE	22,900	30,915.00	0.94%
PRM	96,800	598,985.00	4.81%	THANI	360,300	1,158,318.00	4.53%
PRM-R	35,800	220,425.00	1.78%	THANI-R	1,249,400	4,019,570.00	15.72%
PSH	40,500	514,350.00	5.07%	THCOM	397,400	4,346,190.00	7.92%
PSL	872,900	7,943,595.00	11.20%	THCOM-R	20,700	226,270.00	0.41%
PSL-R	1,822,100	16,448,795.00	23.37%	THG	68,200	4,658,200.00	8.49%
PTG	131,400	1,550,520.00	2.57%	THG-R	72,600	4,967,950.00	9.04%
PTG-R	50,200	587,340.00	0.98%	TIDLOR	895,900	20,881,740.00	7.12%
PTL	20,900	292,330.00	3.05%	TIDLOR-R	1,032,600	24,131,540.00	8.20%
PTL-R	20,600	288,400.00	3.00%	TIPB	97,300	4,045,250.00	9.20%
PTT	8,210,500	276,764,150.00	14.23%	TIPB-R	9,300	388,275.00	0.88%
PTT-R	3,265,900	109,733,725.00	6.66%	TISCO	498,900	48,224,060.00	10.25%
PTTEP	445,600	67,567,050.00	5.84%	TISCO-R	1,004,700	96,959,975.00	20.63%
PTTEP-R	72,000	108,858,900.00	9.43%	TKC	3,800	83,980.00	1.81%
PTTGC	1,986,200	76,378,850.00	9.09%	TKN	216,400	2,242,030.00	6.34%
PTTGC-R	3,840,500	146,831,050.00	17.59%	TKN-R	29,400	303,120.00	0.86%
QH	3,078,900	6,773,580.00	16.03%	TKS	196,700	1,770,525.00	22.33%
QH-R	1,369,100	3,012,000.00	7.13%	TLI	825,800	9,455,780.00	5.46%
RABBIT	336,500	181,710.00	4.88%	TLI-R	386,700	4,431,960.00	2.56%
RAM	2,000	84,500.00	3.07%	TOA	117,800	3,015,550.00	0.98%
RAM-R	7,600	319,500.00	11.66%	TOA-R	745,400	18,959,660.00	6.17%
RATCH	624,800	22,339,475.00	13.53%	TOP	584,700	26,362,600.00	6.74%
RATCH-R	1,416,300	50,534,850.00	30.66%	TOP-R	1,016,300	45,708,250.00	11.71%
RBF	149,000	1,609,850.00	3.17%	TPPL	894,100	1,314,327.00	34.38%
RBF-R	242,300	2,596,270.00	5.15%	TPPL-R	525,000	771,750.00	20.19%
RCL	73,800	1,769,610.00	6.90%	TPPB	49,200	163,344.00	2.67%
RCL-R	140,000	3,357,560.00	13.09%	TPPP-R	45,500	151,060.00	2.47%
RJH	14,600	416,100.00	34.68%	TQM	19,100	495,275.00	3.03%
RJH-R	3,200	91,200.00	7.60%	TQM-R	54,100	1,411,025.00	8.58%
ROJNA	122,600	704,300.00	9.38%	TRUE	2,556,200	16,704,465.00	4.72%
ROJNA-R	1,600	9,200.00	0.12%	TRUE-R	3,341,700	21,757,415.00	6.17%
RS	33,300	462,870.00	4.54%	TSE	81,800	181,688.00	4.01%
RS-R	53,400	742,260.00	7.28%	TTA	60,200	405,055.00	4.52%
S	138,400	179,261.00	3.71%	TTA-R	55,100	369,250.00	4.14%
S-R	38,200	49,326.00	1.03%	TTB	34,619,200	53,191,347.00	12.32%
SABINA	51,100	1,319,325.00	6.35%	TTB-R	232,800	356,184.00	0.08%
SABINA-R	8,200	211,275.00	1.02%	TTCL	59,300	240,198.00	1.47%
SABLY	1,264,100	10,750,915.00	2.95%	TTW	84,100	719,540.00	7.05%
SABLY-R	587,600	4,894,835.00	1.37%	TTW-R	138,800	1,186,705.00	11.64%
SAK-R	400	2,060.00	0.06%	TU	1,484,000	19,004,000.00	10.11%
SAMART	200,900	1,148,570.00	5.81%	TU-R	2,096,300	26,696,910.00	14.28%
SAMART-R	16,900	95,535.00	0.49%	TVO	8,000	204,000.00	6.78%
SAPPE	2,000	163,250.00	0.36%	TVO-R	15,100	382,275.00	12.80%
SAPPE-R	1,300	107,475.00	0.23%	UBE	76,500	75,735.00	17.85%
SAT	18,900	354,540.00	2.76%	LV	7,900	20,698.00	1.13%
SAT-R	600	11,280.00	0.09%	UVAN	16,700	142,235.00	3.71%
SAWAD	1,027,500	49,538,225.00	9.33%	VGI	3,969,000	11,744,402.00	12.65%
SAWAD-R	1,297,700	62,123,900.00	11.78%	VGI-R	738,000	2,178,198.00	2.35%
SC	197,700	884,820.00	3.58%	VIBHA	132,300	328,074.00	20.97%
SC-R	59,600	267,184.00	1.08%	WARRIX	107,300	971,065.00	8.36%
SCAP	20,900	94,886.00	10.70%	WARRIX-R	4,600	41,695.00	0.36%
SCB	152,700	16,429,450.00	1.28%	WHA	9,366,600	44,173,040.00	9.19%
SCB-R	448,800	48,306,250.00	3.77%	WHA-R	8,114,000	38,390,046.00	7.96%
SCC	130,500	42,092,800.00	6.10%	WHAUP	12,600	45,360.00	2.50%
SCC-R	632,700	204,121,700.00	29.57%	WHAUP-R	4,000	14,330.00	0.79%
SCCC	3,100	429,650.00	8.68%	WICE	28,900	246,940.00	3.60%
SCCC-R	3,900	540,450.00	10.92%	WIP	5,500	26,340.00	0.10%
SCGP	827,200	29,213,075.00	4.23%	XO	39,300	933,070.00	0.79%
SCGP-R	420,500	14,786,275.00	2.15%	XO-R	164,400	3,863,830.00	3.29%
SDN	67,300	103,901.00	30.59%	XPG	345,700	351,583.00	2.11%
SGC	500,000	750,000.00	3.69%	XPG-R	7,400	7,627.00	0.05%
SGP-R	5,100	42,570.00	7.86%				
SHR	472,700	1,472,162.00	5.24%				

- ไม่รวมรายการขายชอร์ตของสมาชิกที่เป็นผู้ร่วมค้ำหน่วยลงทุน หรือผู้ดูแลสภาพคล่องของหน่วยลงทุนของกองทุนรวมอียิปต์เพื่อบัญชีบริษัทประเภทเพื่อกำกำไรจากส่วนต่างของราคาหรือเพื่อดูสภาพคล่อง แล้วแต่กรณี
- รายการที่ชื่อย่อหลักทรัพย์ต่อด้วย "-R" หมายถึง ข้อมูลธุรกรรมขายชอร์ตในเว็บเวิตอาร์

ที่มา : set.or.th



# TURNOVER LIST



7 กรกฎาคม 2566

## TURNOVER LIST & TRADING ALERT หลักทรัพย์ที่เข้าข่ายมาตรการจำกัดการซื้อขาย

สิ้นสุด	หลักทรัพย์	ระดับ 1		ระดับ 2		ระดับ 3	
		วันเริ่มต้น	วันสิ้นสุด	วันเริ่มต้น	วันสิ้นสุด	วันเริ่มต้น	วันสิ้นสุด
23 มิ.ย. 66	MALEE	26 มิ.ย. 66	14 ก.ค. 66				
23 มิ.ย. 66	OTO	26 มิ.ย. 66	14 ก.ค. 66				
23 มิ.ย. 66	OTO-W1	26 มิ.ย. 66	14 ก.ค. 66				
22 มิ.ย. 66	NC			23 มิ.ย. 66	13 ก.ค. 66		
19 มิ.ย. 66	DELTA	20 มิ.ย. 66	10 ก.ค. 66				

### หมายเหตุ

เมื่อหุ้นสามัญเข้ามาตรการให้หลักทรัพย์อื่นของบจ. และหลักทรัพย์ที่มีการอ้างอิงหลักทรัพย์ของบจ. เข้ามาตรการจำกัดการซื้อขายด้วย (ยกเว้น DW) โดย

**1. Cash Balance:** สมาชิกต้องดำเนินการให้ลูกค้าซื้อหลักทรัพย์ด้วยบัญชี **Cash Balance** เท่านั้น โดยลูกค้าต้องวางเงินสดไว้ล่วงหน้ากับสมาชิกเต็มจำนวนก่อนซื้อหลักทรัพย์

**2. ห้ามคำนวณวงเงินซื้อขาย:** ห้ามสมาชิกใช้หลักทรัพย์เป็นหลักประกันในการคำนวณเป็นวงเงินซื้อขายหลักทรัพย์ (ในทุกประเภทบัญชี)

**3. ห้าม Net Settlement:** ห้ามสมาชิกหักกลบราคาค่าซื้อกับราคาค่าขายหลักทรัพย์เดียวกันในวันเดียวกัน (ซื้อและขายหลักทรัพย์เดียวกันในวันเดียวกัน ค่าขายคืนเป็นวงเงินในวันทำการถัดไป)

ทั้งนี้ มาตรการจำกัดการซื้อขาย มีปัจจัยที่ใช้ในการพิจารณา คือ อัตราหมุนเวียนการซื้อขาย (**Turnover ratio**) มูลค่าการซื้อขาย และราคาซื้อขาย ที่ไม่สอดคล้องกับปัจจัยพื้นฐาน เช่น **P/E Ratio** เป็นต้น

ที่มา: set.or.th

## รายงานการเปลี่ยนแปลงการถือหลักทรัพย์และสัญญาซื้อขายล่วงหน้าของผู้บริหาร (แบบ 59) ประจำวันที่ 6 กรกฎาคม 2566

ชื่อบริษัท	วิธีการได้มา/จำหน่าย	ชื่อผู้บริหาร	ประเภทหลักทรัพย์	วันที่ได้มา/จำหน่าย	จำนวน	ราคา
ALT	ซื้อ	นาง ปริญญาภรณ์ ตั้งเภาศักดิ์	หุ้นสามัญ	4/07/2566	40,000	1.91
AUCT	ขาย	นาย สุวิทย์ ยอดจรัส	หุ้นสามัญ	3/07/2566	270,000	9.53
AUCT	ขาย	นาย สุวิทย์ ยอดจรัส	หุ้นสามัญ	4/07/2566	170,000	9.53
AUCT	ขาย	นาย สุวิทย์ ยอดจรัส	หุ้นสามัญ	5/07/2566	150,000	9.55
BCP	ขาย	นาย วุฒิสถ สุนทรวิภาค	หุ้นสามัญ	5/07/2566	42,000	36.50
BGT	ซื้อ	นาง นันทริกา ชันช้อย	หุ้นสามัญ	3/07/2566	40,000	0.99
BGT	ซื้อ	นาย นพดล ธรรมวัฒน์	หุ้นสามัญ	3/07/2566	178,500	1.00
BGT	ซื้อ	นาย นพดล ธรรมวัฒน์	หุ้นสามัญ	5/07/2566	41,600	1.01
BTNC	ขาย	นาย กฤษณ์ ณ ลำเลียง	หุ้นสามัญ	6/07/2566	10,000	52.75
COMAN	ซื้อ	นาย สวรรธน์ ประเสริฐศิลป์	หุ้นสามัญ	5/07/2566	74,800	5.11
CPNREIT	ซื้อ	นาย พงศกร เทียงธรรม	หน่วยทรัสต์	4/07/2566	10,000	10.80
K	ซื้อ	นาย กาน เลิศเพ็ญเมธา	ใบสำคัญแสดงสิทธิที่จะซื้อหุ้น	5/07/2566	124,900	0.26
KC	ขาย	นาย สันติ มียะหัด	หุ้นสามัญ	5/07/2566	20,000,000	0.10
MGC	ซื้อ	นางสาว เจ็ดนางค์ ธรรมชวนวิริยะ	หุ้นสามัญ	5/07/2566	200,000	7.85
PCC	ซื้อ	นาย กิตติ สัมฤทธิ์	หุ้นสามัญ	5/07/2566	150,000	3.24
PEACE	ซื้อ	นาย พิสิฐ มิญจคุณากรณ์	หุ้นสามัญ	5/07/2566	2,000	4.02
PRTR	ซื้อ	นางสาว วิศรา เจริญพานิช	หุ้นสามัญ	5/07/2566	50,000	6.10
PSG	ขาย	นาย ชัยยศ จิรวรรกุล	หุ้นสามัญ	3/07/2566	500,000	0.94
SAMART	ขาย	นาย ชัยชัย พงศ์พนางาม	ใบสำคัญแสดงสิทธิที่จะซื้อหุ้น	5/07/2566	3,300	0.39
SC	ขาย	นาย มานิจ บรรจงธนกิจ	หุ้นสามัญ	5/07/2566	600,000	4.51
SIMAT	ซื้อ	นาย บุญเลิศ เขียวพริ้ม	หุ้นสามัญ	5/07/2566	30,500	1.69
SIRI	ขาย	นาย วรเดช ทิมชาติทอง	หุ้นสามัญ	5/07/2566	1,000,000	1.95
SIRI	ขาย	นาย ศุภนิช จัยวัฒน์	หุ้นสามัญ	5/07/2566	400,000	1.98
SKN	ซื้อ	นาง กิตติยา นิยมเลอร์	หุ้นสามัญ	5/07/2566	24,300	4.36
SPALI	ซื้อ	นาง อัจฉรา ตังมดีธรรม	หุ้นสามัญ	3/07/2566	10,000	20.10
SPALI	ซื้อ	นาย ประทีป ตังมดีธรรม	หุ้นสามัญ	3/07/2566	10,000	20.10
STI	ซื้อ	นาย ไพรัช เล้าประเสริฐ	หุ้นสามัญ	4/07/2566	75,000	4.53
TM	ขาย	นางสาว แพร จรุงโณนตร์	หุ้นสามัญ	6/07/2566	50,000	2.40
TSTE	ซื้อ	นาย ประภาส ชุตินาทรพันธ์	หุ้นสามัญ	4/07/2566	31,200	9.55
TSTE	ซื้อ	นาย ประภาส ชุตินาทรพันธ์	หุ้นสามัญ	5/07/2566	-9,000	9.55
TSTE	ซื้อ	นาย ประภาส ชุตินาทรพันธ์	หุ้นสามัญ	5/07/2566	9,000	9.55
VL	ซื้อ	นาง ชุติภา กลิ่นสุวรรณ	หุ้นสามัญ	5/07/2566	632,000	0.96
VL	ซื้อ	นาย ทวีศิลป์ ชินะพัฒน์วงศ์	หุ้นสามัญ	5/07/2566	200,000	0.96

ที่มา: sec.or.th

## รายงานการได้มา/จำหน่ายหลักทรัพย์ของกิจการ (แบบ 246-2) ประจำวันที่ 6 กรกฎาคม 2566

หลักทรัพย์	ชื่อผู้ได้มา/จำหน่าย	วิธีการ	ประเภทหลักทรัพย์ 1	% ก่อน	%	% หลัง	% ก่อน	%	% หลัง	หมายเหตุ 3
				ได้มา/จำหน่าย	ได้มา/จำหน่าย	ได้มา/จำหน่าย	ได้มา/จำหน่าย	ได้มา/จำหน่าย	ได้มา/จำหน่าย	

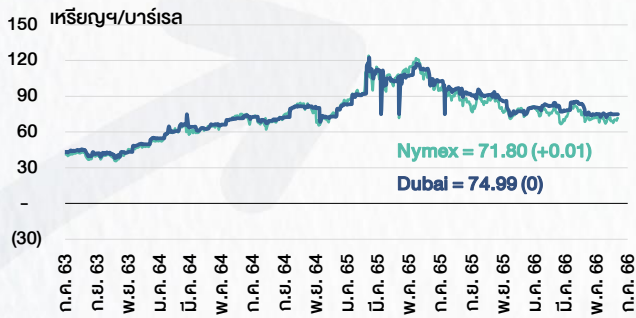
- หุ้น หมายถึง หุ้นสามัญหรือหุ้นบุริมสิทธิ หรือใบแสดงสิทธิในผลประโยชน์ที่เกิดจากหลักทรัพย์อ้างอิงไทย (DR) หลักทรัพย์แปลงสภาพ หมายถึง ใบสำคัญแสดงสิทธิที่จะซื้อหุ้นสามัญ หุ้นแปลงสภาพ หรือหลักทรัพย์อื่นที่อาจแปลงสภาพได้
- กรณีที่มีการรายงานเป็นกลุ่ม ชื่อผู้ได้มา/จำหน่าย จะแสดงข้อมูลของบุคคลในกลุ่มที่มีการเปลี่ยนแปลง ส่วน %การได้มา/จำหน่าย และ %หลังการได้มา/จำหน่าย จะแสดงตัวเลขของทั้งกลุ่ม และบุคคลตามมาตรา 258 (นิยามตามบุคคลมาตรา 258)
- ข้อมูลเบื้องต้น หมายถึง ข้อมูลยังไม่ครบถ้วน และ/หรือ อยู่ระหว่างการสอบทานฉบับแก้ไข หมายถึง ผู้รายงานยื่นเอกสารชุดใหม่ เพื่อแก้ไขชุดเดิม chain principle หมายถึง การได้มาหุ้นโดยทางอ้อม และเป็น การได้มาในจำนวนที่ทำให้ผู้ได้มาต้องทำค่าเสนอซื้อหลักทรัพย์ทั้งหมดของกิจการ

ที่มา: sec.or.th

# CYCLICAL WATCH

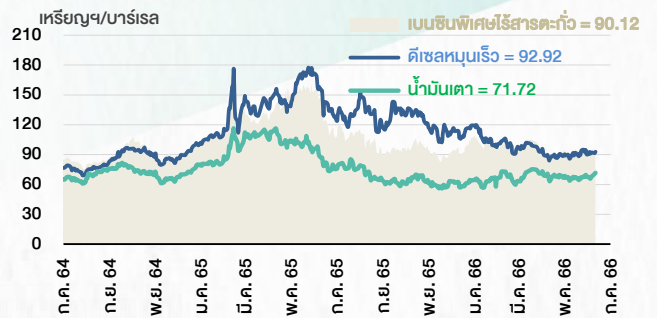
🕒 7 กรกฎาคม 2566

## ราคาน้ำมันดิบ



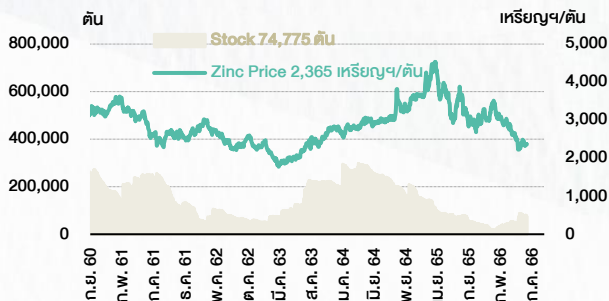
ที่มา : TQ professional

## ราคาขายปลีกน้ำมันสำเร็จรูปตลาดสิงคโปร์



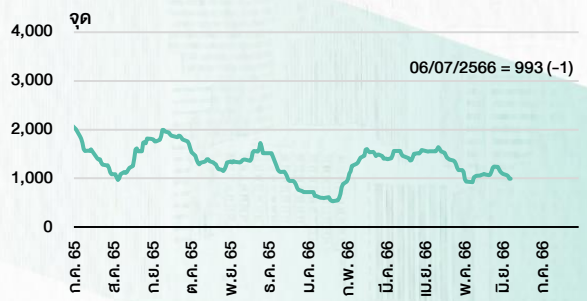
ที่มา : TOP

## ราคาสังกะสี



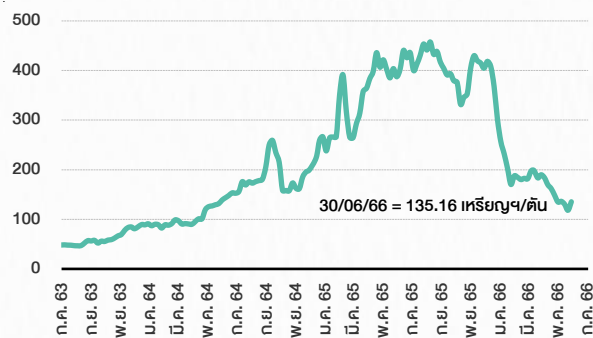
ที่มา : lme.co.uk

## ดัชนีค่าระวาง BDI



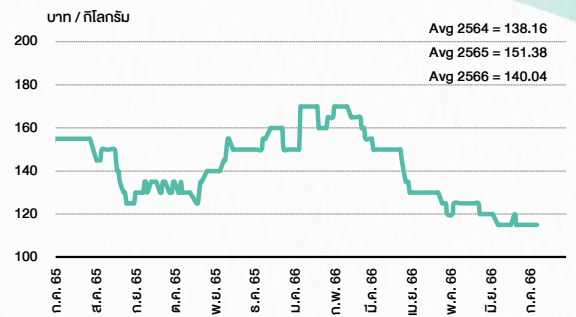
ที่มา : TQ professional

## ราคาก๊าซหุงต้ม



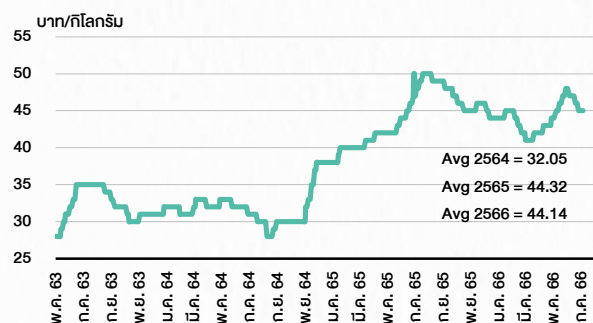
ที่มา : BANPU

## ราคาถั่วขาว 61-70 ตัน/กก.



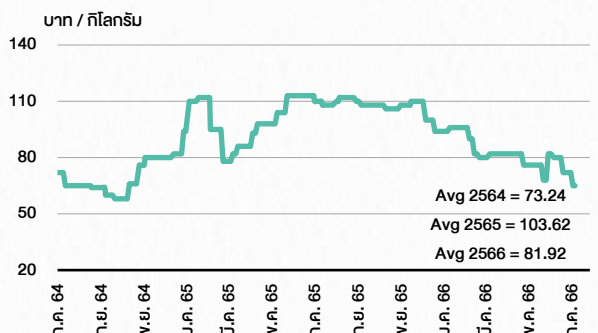
ที่มา : สำนักงานเศรษฐกิจการเกษตร

## ราคาไก่เป็น



ที่มา : สำนักงานเศรษฐกิจการเกษตร

## ราคาหมู



ที่มา : สำนักงานเศรษฐกิจการเกษตร



# STOCK CALENDAR

🕒 7 กรกฎาคม 2566

July 2023				
Monday	Tuesday	Wednesday	Thursday	Friday
<p>3</p> <p>Par decrease KPNPF B9.7227 par (from B9.7427)</p> <p>New shares trading SINGER13C2311A 54,150,000 shrs (dw)</p>	<p>4</p> <p>XD OSP @B0.80 STANLY @B20.00</p> <p>New shares trading DV8 604,713,987 shrs (xr)</p> <p>Conversion KMW-W1 1:1w @B1.50 (final)</p>	<p>5</p> <p>Delist KMW-W1</p> <p>Last trading day MINT-W7</p> <p>XW KUN 3 existing: 1KUN-W2 @free</p>	<p>6</p> <p>New list - Health Care Patangsit Healthcare Group (PHG) 300m shrs @B21.00 B1 par (IPO 54m shrs @B21.00)</p> <p>XD LHSC @B0.1300 QHPF @B0.1200</p> <p>XE MINT-W7 1:1w @B21.60 (final, "SP")</p> <p>New shares trading JMT 42,880 shrs (w) PROEN 29,370,350 shrs (w) RABBIT 29,300 shrs (w) SIRI 550,500,000 shrs (w)</p> <p>Conversion MVP-W1 1.0409:1w @B1.1528 (final)</p>	<p>7</p> <p>Delist MVP-W1</p> <p>XR KC 1:1.70n @B0.12</p>
<p>10</p> <p>XW KGEN 3 existing: 1KGEN-W2</p>	<p>11</p>	<p>12</p> <p>Conversion SFLEX-W1 1:1w @B4.50 (final)</p>	<p>13</p> <p>Delist SFLEX-W1</p>	<p>14</p>
<p>17</p> <p>Conversion MBK-W1 1.1396:1w @B2.6326 MBK-W2 1.1032:1w @B2.7192 MBK-W3 1.0697:1w @B2.8045 MBK-W4 1.0387:1w @B2.8881 PRG-W1 1.0566:1w @B4.7319 PRG-W2 1.0275:1w @B4.8663 PRG-W3 1:1w @B5.00</p>	<p>18</p> <p>XB SAMART 100 existing :1</p> <p>Conversion TWZ-W6 1:1w @B0.10 TWZ-W7 1:1w @B0.10</p>	<p>19</p> <p>Conversion BCPG-W2 1:1w @B8.00 ECL-W4 1:1w @B2.00</p>	<p>20</p> <p>Last trading day B-W6</p> <p>XD TMW @B1.70</p>	<p>21</p>
<p>24</p> <p>XE B-W6 2.939:1w @B0.225 (final, "SP")</p>	<p>25</p> <p>XD VGI @B0.04</p>	<p>26</p>	<p>27</p>	<p>28</p> <p><b>PUBLIC HOLIDAY</b> (H.M. the King's Birthday)</p>
<p>31</p> <p>XD EPG @B0.14</p> <p>Conversion SENX-W1 1:1w @B1.50 MINT-W7 1:1w @B21.60 (final)</p>				

August 2023				
Monday	Tuesday	Wednesday	Thursday	Friday
	<p>1</p> <p><b>PUBLIC HOLIDAY</b> (Asarnha Bucha Day)</p>	<p>2</p> <p>Last trading day BC-W1</p> <p>XD KYE @B4.10</p>	<p>3</p> <p>XE BC-W1 1.0213:1w @B3.13 (final, "SP")</p>	<p>4</p>
<p>7</p> <p>XD BTS @B0.16 PTL @B0.27</p>	<p>8</p> <p>Last trading day MACO-W4</p>	<p>9</p> <p>XE MACO-W4 1:1w @B1.00 (final, "SP")</p>	<p>10</p> <p>XR APEX 1:2n @B0.05</p>	<p>11</p>
<p>14</p> <p><b>PUBLIC HOLIDAY</b> (Substitution for H.M. Queen Sirikit The Queen Mother's Birthday)</p>	<p>15</p> <p>XD MSFT80X @USD</p> <p>Conversion B-W6 2.939:1w @B0.225 (final)</p>	<p>16</p> <p>Delist B-W6</p>	<p>17</p>	<p>18</p>
<p>21</p>	<p>22</p>	<p>23</p>	<p>24</p>	<p>25</p>
<p>28</p> <p>Conversion BC-W1 1.0213:1w @B3.13 (final)</p>	<p>29</p> <p>Delist BC-W1</p>	<p>30</p>	<p>31</p>	

September 2023				
Monday	Tuesday	Wednesday	Thursday	Friday
				<p>1</p>
<p>4</p> <p>Conversion MACO-W4 1:1w @B1.00 (final)</p>	<p>5</p> <p>Last trading day DIMET-W4</p> <p>Delist MACO-W4</p>	<p>6</p> <p>XE DIMET-W4 1.0677:1w @B0.4683 (final, "SP")</p>	<p>7</p>	<p>8</p>
<p>11</p>	<p>12</p>	<p>13</p>	<p>14</p>	<p>15</p>

ที่มา: set.or.th

## ANTI-CORRUPTION PROGRESS INDICATOR

### คำอธิบายผลการประเมินแต่ละระดับ

ระดับที่ 1 มีนโยบาย (Committed)

มีคำมั่นหรือมติคณะกรรมการในเรื่องการดำเนินธุรกิจที่จะไม่มีส่วนเกี่ยวข้องกับการทุจริตและการดูแลให้บริษัทปฏิบัติตามกฎหมายที่เกี่ยวข้อง

ระดับที่ 2 ประกาศเจตนาจริง (Declared)

มีการประกาศเจตนาจริงเข้าเป็นแนวร่วมปฏิบัติของภาคเอกชนไทยในการต่อต้านการทุจริต (CAC) หรือโครงการต่อต้านทุจริตที่กำหนดให้องค์กรต้องมีกระบวนการในตนเองเดียวกัน

ระดับที่ 3 มีมาตรการป้องกัน (Established)

มีมาตรการป้องกัน การประเมินความเสี่ยง การสื่อสารและฝึกอบรมแก่พนักงาน รวมทั้งการดูแลให้มีการดำเนินการและการทบทวนความเหมาะสมของมาตรการอย่างสม่ำเสมอ

ระดับที่ 4 ได้รับการรับรอง (Certified)

มีการสอบทานจากคณะกรรมการตรวจสอบหรือผู้สอบบัญชีที่สำนักงาน ก.ส.ศ. ให้ความเห็นชอบ และได้รับการรับรองหรือผ่านการตรวจสอบเพื่อให้ความเชื่อมั่นอย่างเป็นทางการจากหน่วยงานภายนอก (เช่น CAC)

ระดับที่ 5 ขยายผลสู่ผู้ที่เกี่ยวข้อง (Extended)

มีการขยายผลการดำเนินนโยบายต่อต้านการทุจริตสู่ผู้ที่เกี่ยวข้องในห่วงโซ่อุปทาน และการเปิดเผยข้อมูลที่เกี่ยวข้องกับกรณีทุจริตที่เกิดขึ้น

เปิดเผยบ้างแต่ไม่เปิดเผยที่ชัดเจน

ไม่เปิดเผยหรือไม่เปิดเผย

### CG SCORE: การจัดอันดับบรรษัทภิบาล

#### คำอธิบายผลการประเมินแต่ละระดับ

ระดับคะแนน 5 (90-100) : ดีเลิศ 

ระดับคะแนน 4 (80-89) : ดีมาก 

ระดับคะแนน 3 (70-79) : ดี 

NR. : ไม่ปรากฏชื่อในรายงาน CGR

"Disclaimer: การเปิดเผย (ก) ผลสำรวจในเรื่องการกำกับดูแลกิจการ (Corporate Governance Report) ที่จัดทำโดยสมาคมส่งเสริมสถาบันกรรมการบริษัทไทย (IOD) และ (ข) ผลการประเมินดัชนีชี้วัดความคืบหน้าการป้องกันการมีส่วนเกี่ยวข้องกับการทุจริตคอร์รัปชัน (Anti-Corruption Progress Indicators) ที่จัดทำโดยสถาบันที่เกี่ยวข้อง ซึ่งมีการเปิดเผยโดยสำนักงานคณะกรรมการกำกับหลักทรัพย์และตลาดหลักทรัพย์นี้ เป็นการสำรวจและประเมินโดยสมาคมหรือสถาบันที่เกี่ยวข้องจากข้อมูลที่ได้รับจากบริษัทจดทะเบียนตามที่บริษัทจดทะเบียนได้ระบุใน (ก) แบบแสดงข้อมูลตามหลักเกณฑ์ Corporate Governance Report of Thai Listed Companies (CGR) ประจำปี และ (ข) แบบแสดงข้อมูลเพื่อการประเมิน Anti-Corruption ซึ่งได้อ้างอิงข้อมูลมาจากแบบแสดงรายการข้อมูลประจำปี (แบบ 56-1) รายงานประจำปี (แบบ 56-2) หรือในเอกสารและหรือรายงานอื่นที่เกี่ยวข้องของบริษัทจดทะเบียนนั้น แล้วแต่กรณี โดยเป็นการสำรวจและประเมินจากข้อมูลของบริษัทจดทะเบียนที่มีการเปิดเผยต่อสาธารณะ และเป็นข้อมูลที่ผู้ลงทุนทั่วไปสามารถเข้าถึงได้ และเป็นการดำเนินการตามนโยบายของสำนักงานคณะกรรมการกำกับหลักทรัพย์และตลาดหลักทรัพย์

ทั้งนี้ ผลการสำรวจหรือผลการประเมินดังกล่าวเป็นการนำเสนอในมุมมองของ IOD หรือสถาบันที่เกี่ยวข้องซึ่งเป็นบุคคลภายนอก โดยมีได้เป็นการประเมินการปฏิบัติตามของบริษัทย่อยในตลาดหลักทรัพย์แห่งประเทศไทย และมีได้ใช้ข้อมูลภายในเพื่อการประเมินแต่อย่างใด

เนื่องจากผลสำรวจหรือผลการประเมินดังกล่าวเป็นเพียงผลสำรวจหรือผลการประเมิน ณ วันที่ปรากฏในผลสำรวจหรือผลการประเมินเท่านั้น ดังนั้น ผลสำรวจหรือผลการประเมินจึงอาจเปลี่ยนแปลงได้ภายหลังวันดังกล่าว หรือเมื่อข้อมูลที่เกี่ยวข้องมีการเปลี่ยนแปลง ทั้งนี้ บริษัทหลักทรัพย์ [ฯ] มิได้ยืนยัน ตรวจสอบ หรือรับรองความถูกต้องครบถ้วนของผลสำรวจหรือผลการประเมินดังกล่าวแต่อย่างใด"

## CG SCORE: การจัดอันดับบริษัทมหาชน



AAV	AUCT	BRR	CPF	EPG	HANA	KCE	MC	NWR	PPS	RS	SEAOIL	SST	THANI	TQM	U
ADVANC	AWC	BTS	CPI	ETC	HARN	KKP	MCOT	NYT	PR9	S	SE-ED	STA	THCOM	TRC	UAC
AF	AYUD	BTW	CPN	FPI	HMPRO	KSL	METCO	OISHI	PREB	S & J	SELIC	STEC	THG	TRU	UBIS
AH	BAFS	BWG	CRC	FPT	ICC	KTB	MFEC	OR	PRG	SAAM	SENA	STI	THIP	TRUE	UV
AIRA	BANPU	CENTEL	CFRESH	DDD	FSMART	ICHI	KTC	MINT	ORI	SABINA	SHR	SUN	THRE	TSC	VGI
AKP	BAY	CFRESH	DDD	GBX	III	LALIN	MANO	OSP	PROUD	SAMART	SIRI	SUSCO	THREL	TSR	VIH
AKR	BBL	CHEWA	DELTA	GC	ILINK	LANNA	MOONG	OTO	PSH	SAMTEL	SIS	SUTHA	TIP	TSTE	WAC
ALT	BCP	CHO	DEMCO	GCAP	ILM	LH	MSC	PAP	PSL	SAT	SITHAI	SVI	TIPCO	TSTH	WAV
AMA	BCPG	CIMBT	DRT	GFPT	INTUCH	LHFG	MTC	PCSGH	PTG	SC	SMK	SYMC	TISCO	TTA	WHA
AMATA	BDM5	CK	DTAC	GGC	IP	LIT	MVP	PDG	PTT	SCB	SMPC	SYNTEC	TK	TTB	WHA
AMATAV	BEM	CKP	DUSIT	GLAND	IRPC	LPN	NCL	PDJ	PTTEP	SCC	SNC	TACC	TKT	TTCL	WICI
ANAN	BGC	CM	EA	GLOBAL	ITEL	MACO	NEP	PG	PTTGC	SCCC	SONIC	TASCO	TMT	TTW	WINI
AOT	BGRIM	CNT	EASTW	GPI	IVL	MAJOR	NER	PHOL	PYLON	SCG	SPALI	TCAP	TNDT	TU	ZEN
AP	BIZ	COM7	ECF	GPSC	SENAJ	MAKRO	NKI	PLANB	Q-CON	SCGP	SPI	TEAMG	TNITY	TVD	
ARIP	BKI	COMAN	ECL	GRAMMY	JWD	MALEE	NOBLE	PLANET	QH	SCM	SPRC	TFMAMA	TOA	TVI	
ARROW	BOL	COTTO	EE	GULF	K	MBK	NSI	PLAT	QTC	SDC	SPVI	TGH	TOP	TVO	
ASP	BPP	CPALL	EGCO	GUNKUL	KBANK	MST	NVD	PORT	RATCH	SEAFCO	SSSC	THANA	TPBI	TWPC	



2S	APCS	BEYOND	CMC	ESSO	HYDRO	JMT	LOXLEY	NCAP	PPP	SA	SKE	STANLY	TITLE	TSE	WP
7UP	APURE	BFIT	COLOR	ESTAR	ICN	KBS	LRH	NCH	PPPM	SAK	SKN	STGT	TKN	TVT	XO
ABICO	AQUA	BJC	CPL	ETE	IFS	KCAR	LST	NETBAY	PRIME	SALEE	SKR	STOWER	TKS	TWP	XPG
ABM	ASAP	BJCHI	CPW	FE	IMH	KEX	M	NEX	PRIN	SAMCO	SKY	STPI	TM	UEC	YUAS.
ACE	ASEFA	BLA	CRD	FN	IND	KGI	MATCH	NINE	PRINC	SANKO	SLP	SUC	TMC	UMI	
ACG	ASIA	BR	CSC	FNS	INET	KIAT	MBAX	NRF	PSTC	SAPPE	SMIT	SWC	TMD	UOBKH	
ADB	ASIAN	BROOK	CSP	FORTH	INSET	KISS	MEGA	NTV	PT	SAWAD	SMT	SYNEX	TMI	UP	
AEONTS	ASIMAR	CBG	CWT	FSS	INSURE	KOOL	META	OCC	QLT	SCI	SNP	T	TMILL	UPF	
AGE	ASK	CEN	DCC	FTE	IRC	KTIS	MFC	OGC	RBF	SCN	SO	TAE	TNL	UPOIC	
AHC	ASN	CGH	DCON	FVC	IRCP	KUMWEL	MGT	PATO	RCL	SCP	SORKON	TAKUNI	TNP	UTP	
AIT	ATP30	CHARAN	DHOUSE	GEL	IT	KUN	MICRO	PB	RICHY	SE	SPA	PTECH	TOG	VCOM	
ALL	B	CHAYO	DOD	GENC	ITD	KWC	MILL	PICO	RML	SFLEX	SPC	TCC	TPA	VL	
ALLA	BA	CHG	DOHOME	GUS	J	KWM	MITSIB	PIMO	ROJNA	SFP	SPCG	TCMC	TPAC	VNT	
ALUCON	BAM	CHOTI	DV8	GYT	JAS	L&E	MK	PJW	RPC	SFT	SR	TEAM	TPCS	VPO	
AMANAH	BC	CHOW	EASON	HEMP	JCK	LDC	MODERN	PL	RT	SGF	SRICHA	TFG	TPS	VRANDA	
AMARIN	BCH	CI	EFORL	HPT	JCKH	LEO	MTI	PM	RWI	SIAM	SSC	TFI	TRFN	WGE	
APCO	BEC	CIG	ERW	HTC	JMART	LHK	NBC	PMTA	S11	SINGER	SSF	TIGER	TRT	WIK	



A	AU	BSBM	CMO	F&D	IHL	KCM	MCS	NOVA	PRAKIT	SABUY	SPACK	TCCC	TPOLY	VIBHA	
AI	B52	BSM	CMR	FMT	IIG	KK	MDX	NPK	PRAPAT	SF	SPG	THMUI	TOR	W	
AIE	BEAUTY	BTNC	CPT	GIFT	INGRS	KKC	MJD	NUSA	PRECHA	SGP	SO	TNH	TTI	WIN	
AJ	BGT	BYD	CRANE	GLOCON	INOX	KWI	MORE	ALPHAX	PTL	SCT	SSP	TNR	TYCN	WORK	
AMC	BH	CAZ	CSR	GREEN	JAK	KYE	MUD	PAF	RCI	SIMAT	STARK	TOPP	UKEM	WPH	
APP	BIG	CCP	D	GSC	JR	LEE	NC	PF	RJH	SIB	STC	TPCH	UMS	YGG	
AQ	BLAND	CGD	EKH	GTB	JTS	LPH	NDR	PK	RP	SK	SUPER	TPPL	UNIQ	ZIGA	
ARIN	BM	CITY	EMC	TECH	JUBILE	MATI	NFC	PLE	RPH	SMART	SVOA	TPIPP	UFA		
AS	BROCK	CMAN	EP	HUMAN	KASET	M-CHAI	NNCL	PPM	RSP	SOLAR	TC	TPLAS	UREKA		

## Anti-corruption Progress Indicator ปี 2 กลุ่ม

### ได้รับการรับรอง

2S	B	BWG	DELTA	FSS	IFEC	KTB	MFEC	OGC	PREB	SAAM	SMK	SYNTEC	TKT	TTCL	WICE
ADVANC	BAFS	CEN	DEMCO	FTE	IFS	KTC	MINT	ORI	PRG	SABINA	SMPC	TAE	TMK	TU	WIK
AF	BAM	CENTEL	DIMET	GBX	ILINK	KWC	MONO	PAP	PRINC	SAPPE	SNC	TAKUNI	TMILL	TVD	XO
AI	BANPU	CFRESH	DRT	GC	INET	KWI	MOONG	PATO	PRM	SAT	SNP	TASCO	TMT	TVI	ZEN
AIE	BAY	CGH	DTAC	GCAP	INSURE	L&E	MSC	PB	PROS	SC	SORKON	PTECH	TNITY	TVO	
AIRA	BBL	CHEWA	DUSIT	GEL	INTUCH	LANNA	MST	PCSGH	PSH	SCB	SPACK	TCAP	TNL	TWPC	
AKP	BCH	CHOTI	EA	GFPT	IRC	LH	MTC	PDG	PSL	SCC	SPALI	TCMC	TNP	U	
AMA	BCP	CHOW	EASTW	GGC	IRPC	LHFG	MTI	PDJ	PSTC	SCCC	SPC	TFG	TNR	UBE	
AMANAH	BCPG	CIG	ECL	GUS	ITEL	LHK	NBC	PE	PT	SCG	SPI	TFI	TOG	UBIS	
AMATA	BEYOND	CIMBT	EGCO	GPI	IVL	LPN	NEP	PG	PTG	SCN	SPRC	TFMAMA	TOP	UEC	
AMATAV	BGC	CM	EP	GPSC	JKN	LRH	NINE	PHOL	PTT	SEAOIL	SRICHA	TGH	TOPP	UKEM	
AP	BGRIM	CMC	EPG	GSTEEL	K	M	NKI	PK	PTTEP	SE-ED	SSF	THANI	TPA	UOBKH	
APCS	BJCHI	COM7	ERW	GUNKUL	KASET	MAKRO	NATION	PL	PTTGC	SELIC	SSP	THCOM	TPP	UPF	
AQUA	BKI	COTTO	ESTAR	HANA	KBANK	MALEE	NNCL	PLANB	Q-CON	SENA	SSSC	THIP	TRU	UV	
ARROW	BLA	CPALL	ETE	HARN	KBS	MBAX	NOBLE	PLANET	QH	SGP	SST	THRE	TRUE	VGI	
ASIAN	BPP	CPF	FE	HEMP	KCAR	MBK	NOK	PLAT	QLT	SINGER	STA	THREL	TSC	VIH	
ASK	BROOK	CPI	FNS	HMPRO	KCE	MC	NSI	PM	QTC	SIRI	STOWER	TIDLOR	TSTE	VNT	
ASP	BRR	CPN	FPI	HTC	KGI	MCOT	NWR	PPP	RATCH	SITHAI	SUSCO	TIPCO	TSTH	WACOAL	
AWC	BSBM	CSC	FPT	ICC	KKP	META	OCC	PPPM	RML	SKR	SVI	TISCO	TTA	WHA	
AYUD	BTS	DCC	FSMART	ICHI	KSL	MFC	ALPHAX	PPS	S & J	SMIT	SYMC	TKS	TTB	WHAUP	

### ประกาศเจตนาสมัคร

7UP	APCO	CHG	CRC	ECF	GULF	JMART	KUMWEL	MILL	NUSA	SAK	SSS	TQM	WIN		
ABICO	AS	CPL	DDD	EKH	III	JMT	LDC	NCL	PIMO	SCGP	STECH	TSI	YUASA		
AJ	BEC	CPR	DHOUSE	ETC	INOX	JR	MAJOR	NOVA	PR9	SCM	STGT	VCOM	ZIGA		
ALT	BKD	CPW	DOHOME	EVER	J	KEX	MATCH	NRF	RS	SIS	SUPER	VIBHA			