

Today Selections >> AH, BH, SCB


Stock	S	R	Comment
AH	34.25	36.00	คาดกำไร 2Q66 ยังเติบโตตามอุตสาหกรรมผลิตภัณฑ์ที่ฟื้นตัว
BH	220.00	229.00	คาดผลงาน Q2/66 โตตามจำนวนคนใช้ต่างชาติ
SCB	106.50	110.00	ลุ้น กนง ขึ้นดอกเบี้ย

De-rating continues

- **SET:** ตลาดหุ้นทั่วโลกปรับตัวลงจากประเด็น Tightening fear อย่างต่อเนื่อง หลังตัวเลขการจ้างงาน ADP เมื่อคืนนี้ออกมาแข็งแกร่ง คาดเป็น Sentiment เชิงลบต่อมายังตลาดหุ้นเอเชียเข้าวันนี้ แนะนำติดตามตัวเลขการจ้างงานนอกภาคเกษตรของสหรัฐฯต่อในวันนี้ หากออกมาแข็งแกร่งกว่าระดับ 2.3 แสนตำแหน่ง มองจะยิ่งทำให้นักลงทุนเดินหน้า Price in ความเป็นไปได้ในการขึ้นดอกเบี้ยของ Fed ในการประชุมวันที่ 25-26 ก.ค. มากขึ้นไปอีก จากเข้าวันนี้ที่มีความน่าจะเป็นอยู่ที่ 92% ส่งผลให้ Bond yield สหรัฐฯมีโอกาสทรงตัวสูงต่อในระยะสั้น เป็นปัจจัยลบต่อตลาดหุ้นในมิติของ Yield gap ที่ลดลง
- **Hike fear:** มองปัจจัยหนึ่งที่ทำให้ SET Index ปรับลงแรงวานนี้ ได้แก่ การออกให้สัมภาษณ์ของนายปิติ ดิษยทัต ผู้ช่วยผู้ว่าการรพท. ซึ่งมีใจความสำคัญว่า "คณะกรรมการนโยบายการเงินนั้นให้ความสำคัญกับแนวโน้มเงินเฟ้อในระยะกลางเป็นหลัก ซึ่งในมุมมองของรพท. นั้นยังเห็นว่ามีแรงส่งอยู่ โดยในส่วนของตัวเลขเงินเฟ้อรายเดือนระยะสั้นที่ออกมาอ่อนตัวนั้น ไม่ได้มีผลกระทบสำคัญต่อการตัดสินใจดำเนินนโยบายการเงินของ กนง. แต่อย่างใด "
- **Hawkish:** เราประเมินโทนดังกล่าวออกมาในเชิง Hawkish ที่บ่งชี้ว่ามีโอกาสสูงที่การประชุม กนง. วันที่ 2 ส.ค. นี้ จะมีมติเดินหน้าขึ้นดอกเบี้ยต่ออีก 0.25% ซึ่งถือเป็น Action ที่สวนทางกับธนาคารกลางหลายแห่งในเอเชียที่ได้มีการยุติการขึ้นดอกเบี้ยไปแล้ว หรือบางแห่งมีการปรับลดดอกเบี้ยลงด้วยซ้ำ
- **Not yet fully priced:** ทั้งนี้ หากอ้างอิงจากอัตรา Swap rate ในตลาดล่าสุด พบว่านักลงทุนยังคงให้น้ำหนักการขึ้นดอกเบี้ยของ กนง. ในช่วงต้นเดือนหน้าอยู่เพียง 68% เท่านั้น มองเป็นสัญญาณที่ไม่ดี เนื่องจากบ่งชี้ว่าตลาดยังไม่ได้ Price in ปัจจัยกดดันดังกล่าวเข้าไปในราคาสินทรัพย์ต่างๆ เท่าที่ควร
- **PE contraction:** เราได้ทำ Sensitivity ของระดับ SET Index ที่เหมาะสมหาก กนง. เดินหน้าปรับขึ้นดอกเบี้ยนโยบายไปที่ระดับ 2.25% ในการประชุมวันที่ 2 ส.ค. นี้ ซึ่งจากโมเดลของเรา จะทำให้ระดับ PE Multiple ที่เหมาะสมจะถูกกดทอน (De-rated) ลงอีก 2.9% ในแต่ละกรณี ส่งผลให้ระดับ **Forward PE ใหม่ของกรณี Bull/Base/Worst จะอยู่ที่ 13.8x/12.8x/11.9x ตามลำดับ และทำให้ได้ระดับดัชนี SET ที่เหมาะสมใหม่ในแต่ละกรณีอยู่ที่ 1560/1450/1350 จุดตามลำดับ (ดูตาราง) ทั้งนี้ ระดับกรณีฐานที่ 1450 จุดนั้น ถือเป็นระดับที่สอดคล้องกับวิธี PBV ของเราที่ประเมินระดับที่มีเสถียรภาพของ SET ไว้ก่อนหน้านี้ที่ระดับ 1460 จุด**
- **Strategy:** จากการวิเคราะห์ข้างต้น ประกอบกับสัญญาณ Earnings ของไทยที่ยังคงอ่อนแออย่างมาก ทำให้เราตัดสินใจยกเลิกระดับแนวรับแรก ของ SET เดือนนี้ที่บริเวณ 1480 จุดออกไปก่อน เพื่อรอดูความชัดเจนจากปัจจัยต่างๆ อีกครั้งหนึ่ง และกลยุทธ์ Wait & See ในช่วงนี้

Market Summary

	Closed	+/-	%Chg
SET	1,490.46	- 18.41	- 1.22
SET50	914.49	- 11.78	- 1.27
SET100	2,026.16	- 26.22	- 1.28
Mai	456.53	- 4.24	- 0.92
Dow Jones	33,922.26	-366.38	-1.07
Nasdaq	13,679.04	-112.61	-0.82
Nikkei	32,773.02	- 565.68	- 1.70
Hang Seng	18,533.05	- 577.33	- 3.02
SET Mkt. Cap (Btmn)	18,280.11		
SET Turnover (Btmn)	45,718.25		
PER(x)	17.82		

Stock Top Active

BBL	PTT	BDMS	PHG	KBANK
-----	-----	------	-----	-------

Sector Top Active

ENERG	BANK	COMM
-------	------	------

Investors Data – SET (Btmn)

6 Jul.23	Buy	Sell	Net
Institution	3,672	4,600	-928
Proprietary	3,659	3,083	576
Foreign	21,854	25,019	-3,165
Local	16,534	13,016	3,517
1-6 Jul.23	Buy	Sell	Net
Institution	17,534	14,317	3,217
Proprietary	14,239	13,441	798
Foreign	77,007	83,514	-6,507
Local	52,530	50,038	2,492

Commodities

	6 Jul.23	5 Jul.23	Chg	%Chg
Bt/US\$	35.13	34.90	+0.23	+0.66
US\$/Yuan	7.249	7.247	+0.00	+0.03
US Bond Yield 10y(%)	4.047	4.005	+0.04	+1.05
Brent Oil (US\$/bbl)	76.52	76.65	-0.13	-0.17
Nymex Oil (US\$/bbl)	71.80	71.79	+0.01	+0.01
Gold Spot (US\$/oz)	1,910.09	1,916.90	-6.81	-0.36
Baltic Dry Index	993.00	994.00	-1.00	-0.10
Dollar Index (DXYO)	103.11	103.33	-0.22	-0.22

Today's Event

- **KC XR** 1:1.7 @ 0.12 บาท
- **AS** ลุกหุ้นเข้า 166,580 หุ้น
- **TEAMG-W1** เข้าซื้อขายเป็นวันแรก (135.9mn sh 1:1 @ Bt15.00)

(อ่านรายละเอียดต่อหน้าหลัง)

แนวรับ 1,474 แนวต้าน 1,513


 นัฐชาต เมฆชาลี
 CFA, FRM (ID: 31379)
 E-mail: nuttachart@trinitythai.com

บริษัทหลักทรัพย์ ทรินิตี้ จำกัด, 179 อาคารบางกอก ซิตี้ ทาวเวอร์ ชั้น 25-26, 29 ถนนสาทรใต้ เขตสาทร กรุงเทพฯ 10120 โทรศัพท์ 0-2088-9100 โทรสาร 0-2088-9399

รายงานฉบับนี้จัดทำขึ้นโดยข้อมูลเท่าที่ปรากฏและเชื่อว่าเป็นที่น่าเชื่อถือได้แต่ไม่เป็นการยืนยันความถูกต้องและความสมบูรณ์ของข้อมูลนั้นๆ โดยบริษัทหลักทรัพย์ ทรินิตี้ จำกัด ผู้จัดทำขอสงวนสิทธิ์ในการเปลี่ยนแปลงความเห็นหรือประมาณการต่างๆ ที่ปรากฏในรายงานฉบับนี้โดยไม่ต้องแจ้งล่วงหน้า รายงานฉบับนี้มีวัตถุประสงค์เพื่อประกอบการตัดสินใจของนักลงทุน โดยไม่ได้เป็นการชี้แนะหรือชักชวนให้ นักลงทุนทำการซื้อหรือขายหลักทรัพย์ หรือตราสารทางการเงินใดๆ ที่ปรากฏในรายงาน

Strategy

รูปที่ 1: ระดับ SET ที่เหมาะสมที่จะเปลี่ยนแปลงไปหากกนง.ขึ้นดอกเบี้ยต่อในวันที่ 2 ส.ค.นี้

Case	2024E EPS	Multiple (2.00% RP)	Fair SET (Current)	Multiple (2.25% RP)	Fair SET (Probable)
Bull	113 baht	14.2x Fwd PE (Stretch)	1600	13.8x Fwd PE	1560
Base	113 baht	13.2x Fwd PE (Magic number)	1490	12.8x Fwd PE	1450
Worst	113 baht	12.3x Fwd PE (LT average)	1390	11.9x Fwd PE	1350

Source: Trinity Research

ณัฐชาติ เมฆมาดลิน, CFA, FRM
เลขทะเบียนนักวิเคราะห์: 031379
nuttachart@trinitythai.com

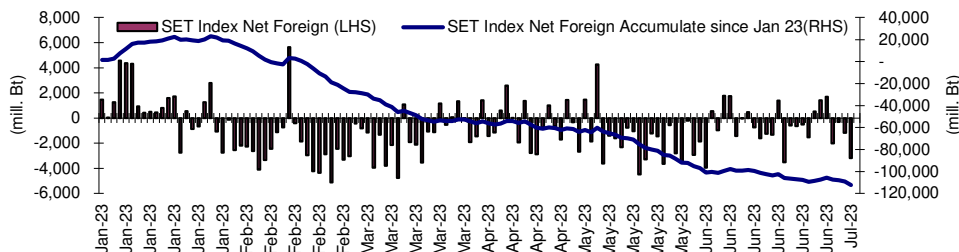
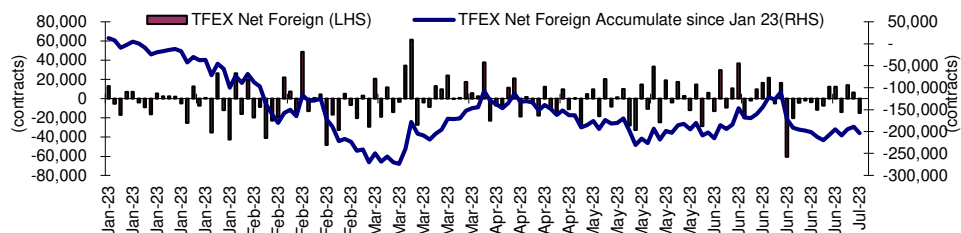
Fund Flow

Foreign Portfolio Investment in Equities (Asia ex. Japan)

	As at	Day	WTD Net	MTD Net	YTD Net
India	5-Jul	278.7	885.6	885.6	12,051.6
Indonesia	6-Jul	17.2	39.3	39.3	1,129.4
Malaysia	5-Jul	-5.0	5.3	5.3	-924.0
Philippines	6-Jul	-1.8	1.5	1.5	-465.8
South Korea	7-Jul	-37.9	209.2	209.2	8,153.5
Sri Lanka	6-Jul	0.1	3.6	3.6	5.6
Taiwan	6-Jul	-1,317.8	-1,560.8	-1,560.8	9,686.5
Thailand	6-Jul	-89.9	-185.4	-185.4	-3,292.2
Vietnam	6-Jul	-13.5	-14.9	-14.9	-46.8

Source: Bloomberg

Net Foreign



Indicators to watch

	Last	Previous	% chg	1W Prior	1M Prior	Remark
VIX Index	26.52	24.80	6.9%	42.5%	30.4%	-
Ted Spread	0.37	0.27	38.8%	118.9%	219.5%	-
TTF (Thai Trust Fund)	11.27	11.25	0.2%	0.4%	6.1%	+
U.S.Dollar Index	103.11	103.33	-0.2%	0.1%	-1.0%	+
U.S.Bond Yield	4.05	3.93	2.9%	8.9%	10.4%	+
US Coal Index	7.5	6.87	9.2%	39.9%	58.2%	+
Emerging Asia Index (MXMS)	519.80	513.13	1.3%	-3.2%	-5.4%	+

Source: Bloomberg, Aspen

Turnover List

สรุปหลักทรัพย์ที่เข้าข่ายอาจต้องซื้อด้วยบัญชี Cash Balance ในรอบวันที่ 30 มิ.ย. – 6 ก.ค. 66

หลักทรัพย์	%1W-Turnover	P/E Ratio / %Premium	มูลค่าการซื้อขายเฉลี่ยต่อ วัน (ล้านบาท)
TBN	211.36%	40.94	243.39
หุ้นแม่ติด Cash Balance Warrant หุ้นลูกก็ติดเหมือนกัน			

ทั้งนี้หลักทรัพย์ดังกล่าวมีการซื้อขายผิดไปจากสภาพปกติของตลาด ดังนั้นผู้ลงทุนควรศึกษาข้อมูลก่อนการตัดสินใจลงทุน ข้อมูลเป็นเพียงการคาดการณ์เท่านั้น รายชื่อหุ้นที่เข้าข่ายอาจมีการเปลี่ยนแปลงได้ ทั้งนี้ผู้ลงทุนควรตรวจสอบรายชื่อหุ้นที่เข้าข่ายจากตลาดหลักทรัพย์ฯ

เกณฑ์ที่เราใช้คำนวณ

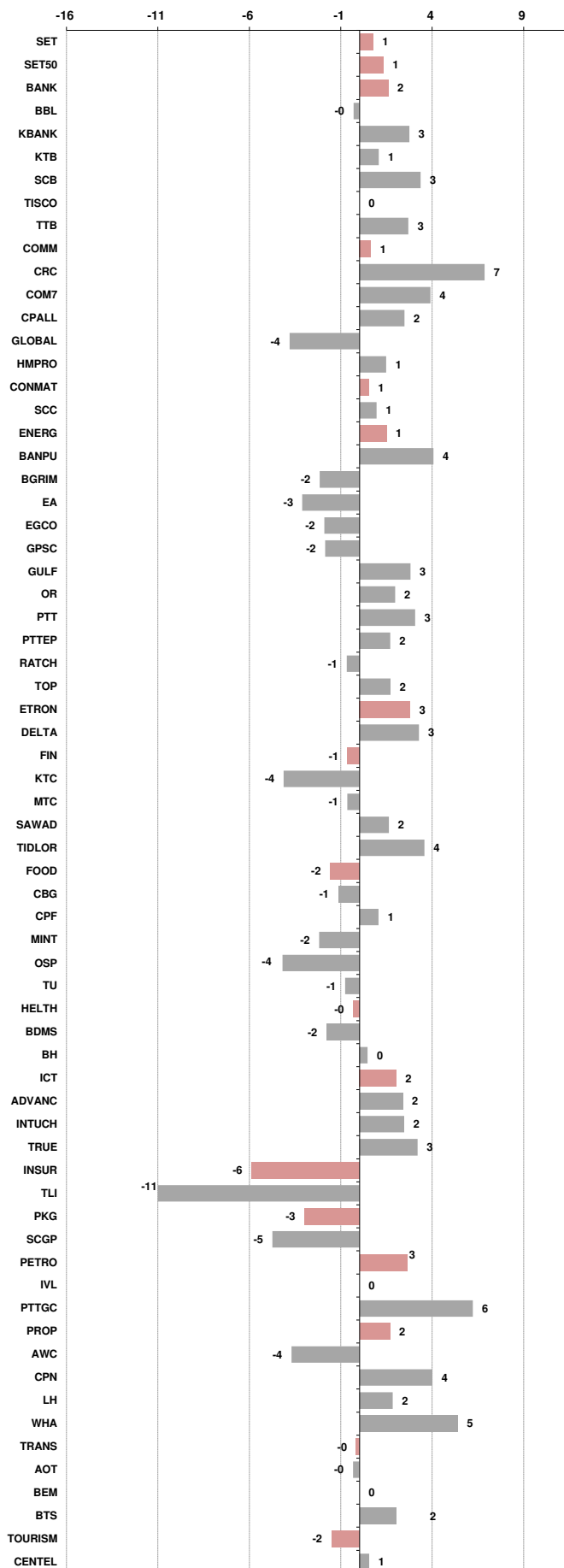
- มูลค่าการซื้อขายเฉลี่ยต่อวันในรอบสัปดาห์มากกว่าหรือเท่ากับ 100 ล้านบาท (SET) หรือ มูลค่าการซื้อขายเฉลี่ยต่อวันในรอบสัปดาห์มากกว่าหรือเท่ากับ 80 ล้านบาท (MAI)
- %1W Turnover ratio มากกว่าหรือเท่ากับ 40%
- ค่า P/E มากกว่าหรือเท่ากับ 40 เท่า หรือ มีผลการดำเนินงานขาดทุน
- สำหรับ ใบสำคัญแสดงสิทธิ (warrant)
 - มูลค่าการซื้อขายเฉลี่ยต่อวันในรอบสัปดาห์มากกว่าหรือเท่ากับ 100 ล้านบาท
 - %1W Turnover ratio มากกว่าหรือเท่ากับ 100%
 - ค่า Premium มากกว่าหรือเท่ากับ 20%

Price performance of Stock in SET50
(for weekly: 6 Jul 2023 - 29 Jun 2023)

1 Week Performance



Stock	6-Jul-23	%YTD	%-1W	%-1M	%-3M	%-6M	%-12M
SET	1,490.46	-11	1	-2	-5	-11	-3
SET50	914.49	-9	1	-1	-3	-9	-3
BANK	387.5	0	2	-2	5	-4	7
BBL	156.00	5	0	-3	2	-1	19
KBANK	131.50	-11	3	0	2	-14	-11
KTB	19.20	8	1	-1	17	5	25
SCB	108.00	1	3	2	5	-4	8
TISCO	96.25	-3	0	0	-4	-4	11
TTB	1.54	9	3	-7	8	6	33
COMM	34,007.32	-13	1	-5	-7	-15	-1
CRC	39.00	-16	7	0	-13	-16	14
COM7	26.75	-21	4	-6	-1	-22	-2
CPALL	62.50	-8	2	-1	2	-11	1
GLOBAL	15.10	-33	-4	-13	-17	-34	-14
HMPRO	13.90	-10	1	3	-3	-11	10
CONMAT	8,370.10	-10	1	-3	-2	-11	-11
SCC	323.00	-6	1	-2	3	-8	-14
ENERG	21,158.26	-16	1	2	-7	-14	-11
BANPU	9.00	-34	4	8	-17	-27	-26
BGRIM	33.75	-15	-2	-7	-15	-19	-8
EA	54.25	-44	-3	-10	-28	-41	-30
EGCO	127.50	-26	-2	-9	-18	-28	-28
GPSC	52.25	-28	-2	-8	-22	-30	-21
GULF	46.00	-17	3	2	-13	-17	-2
OR	20.90	-12	2	4	0	-11	-18
PTT	33.75	2	3	10	8	4	-1
PTTEP	151.00	-14	2	4	-5	-10	-3
RATCH	35.75	-16	-1	-1	-7	-18	-5
TOP	44.75	-20	2	2	-15	-17	-13
ETRON	11,347.53	9	3	-6	5	11	142
DELTA	95.00	-89	3	-6	-89	-88	-70
FIN	3,587.82	-23	-1	-10	-9	-22	-21
KTC	46.25	-22	-4	-9	-11	-21	-15
MTC	37.75	-1	-1	-7	14	2	-10
SAWAD	47.25	-3	2	-13	-7	-2	0
TIDLOR	23.30	-21	4	-13	-8	-19	-15
FOOD	10,916.56	-14	-2	-6	-7	-13	-16
CBG	63.50	-34	-1	0	-27	-36	-42
CPF	19.50	-21	1	-5	-9	-19	-26
MINT	33.25	3	-2	-2	8	-1	-1
OSP	28.50	1	-4	-4	-6	-1	-16
TU	12.70	-25	-1	-7	-4	-20	-18
HELTH	6,770.52	-6	0	-5	-8	-9	0
BDMS	27.25	-6	-2	-5	-10	-10	3
BH	223.00	5	0	-5	-3	0	21
ICT	154.09	-7	2	-2	-6	-8	-10
ADVANC	216.00	11	2	1	3	7	6
INTUCH	73.25	-5	2	0	-1	-5	7
TRUE	6.50	N/A	3	-1	-20	N/A	N/A
INSUR	10,250.60	-19	-6	-8	-9	-16	-27
TLI	11.30	-24	-11	-10	-12	-19	N/A
PKG	3,661.43	-34	-3	-7	-18	-36	-31
SCGP	35.00	-39	-5	-9	-22	-41	-36
PETRO	843.62	-15	3	5	-6	-12	-16
IVL	33.75	-17	0	4	1	-11	-25
PTTGC	38.50	-19	6	8	-13	-17	-13
PROP	240.66	-12	2	-2	-8	-12	5
AWC	4.66	-26	-4	-4	-18	-27	-3
CPN	65.25	-8	4	-1	-6	-8	9
LH	8.40	-15	2	-1	-13	-15	2
WHA	4.70	15	5	6	7	16	63
TRANS	343.23	-9	0	1	-3	-9	-4
AOT	71.00	-5	0	1	-1	-6	1
BEM	8.35	-15	0	3	-7	-14	-3
BTS	7.60	-10	2	6	6	-11	-10
TOURISM	622.78	-3	-2	-2	-10	-6	11
CENTEL	47.25	-6	1	-4	-16	-8	13





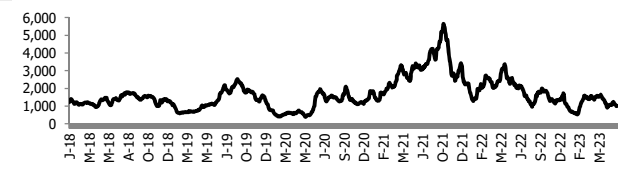
อัตราแลกเปลี่ยนวันนี้* 35.13 Change 0.23

*เปรียบเทียบ Transaction ล่าสุดกับก่อนหน้า (โดยไม่แยกว่าเป็นของ off-shore หรือ on-shore)

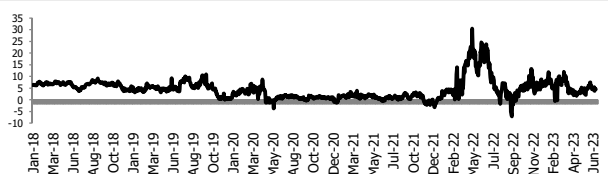
สินค้า	หน่วยราคา	ปิดล่าสุด	ก่อนหน้า	ราคาปิดล่าสุด	ก่อนหน้า	เปลี่ยน +/-	%	หลักทรัพย์ที่เกี่ยวข้อง
เรือ <i>ปรับปรุง</i>	Baltic Dry Index (spot)	6-Jul-23	5-Jul-23	993	994	-1.00	-0.1%	PSL, TTA
	BHSI (Handy Size)	6-Jul-23	5-Jul-23	430	435	-5.00	-1.1%	
ยาง	(US Cents/kg)	6-Jul-23	5-Jul-23	150.50	150.00	+0.50	0.3%	STA, TRUBB
น้ำตาล	(Cent/Pound)	6-Jul-23	5-Jul-23	23.25	23.53	-0.28	-1.2%	KSL
ถั่วเหลือง	(Cent\$/Bushel)	6-Jul-23	5-Jul-23	1,337.00	1,345.75	-8.75	-0.7%	TVO
น้ำมันปาล์ม	(US\$/ton)	6-Jul-23	5-Jul-23	3,881.00	3,889.00	-8.00	-0.2%	CPI, LST, UPOIC, UVAN
สังกะสี	(US\$/ton)	6-Jul-23	5-Jul-23	2,358.50	2,378.00	-19.50	-0.8%	PDI
ทองคำ	(US\$/oz)	6-Jul-23	5-Jul-23	1,908.70	1,919.60	-10.90	-0.6%	THL (Source:Aspen)
SPDR Gold Trust	(ton)	6-Jul-23	5-Jul-23	917.86	921.90	-4.04	-0.4%	
น้ำมันดิบ <i>ทุกวัน</i>	WTI (US\$/barrel)	6-Jul-23	5-Jul-23	71.80	71.79	+0.01	0.0%	PTT, PTTEP, TOP, PTTGC, BCP
	Brent (US\$/barrel)	6-Jul-23	5-Jul-23	76.52	76.65	-0.13	-0.2%	(Source:Aspen)
ค่าการกลั่น <i>ทุกวัน</i>	GRM (US\$/barrel)	6-Jul-23	5-Jul-23	4.51	4.86	-0.35	0.0%	BCP, IRPC, PTTGC and TOP (Bloomberg)
น้ำมันทำความร้อน	Heating Oil (cent/gallon)	6-Jul-23	5-Jul-23	217.94	219.33	-1.39	-0.6%	BCP, IRPC, PTTGC and TOP (Bloomberg)
	Natural Gas(\$/MMBtu)	6-Jul-23	5-Jul-23	2.63	2.66	-0.03	-1.1%	PTTEP, PTT, BANPU (Bloomberg)
ปิโตรเคมี	Naphtha (US\$/MT)	6-Jul-23	5-Jul-23	548.25	535.25	+13.00	2.4%	PTTGC, SCC (เป็นต้นทุน)
	Ethylene (US\$/MT)	30-Jun-23	23-Jun-23	735	720	+15.00	2.1%	PTTGC, SCC, IRPC (Bloomberg)
<i>ทุกสัปดาห์</i>	Propylene (US\$/MT)	30-Jun-23	23-Jun-23	720	710	+10.00	1.4%	PTTGC, SCC, IRPC
เหล็ก	HRC (US\$/ton) ริดร้อน	6-Jul-23	5-Jul-23	895.0	874.0	+21.00	2.4%	(Source:Bloomberg)
ถ่านหิน	NEX (US\$/ton)	30-Jun-23	23-Jun-23	135.16	118.03	+17.13	14.5%	BANPU, LANNA, UMS
อาหาร	ไก่ (บาท/กก.)	31-May-23	30-Apr-23	44.00	39.25	+4.75	12.1%	CPF, GFPT (Source: CPF)
	<i>ทุกเดือน</i> กุ้งVannamei(บาท/กก.)	31-May-23	30-Apr-23	130	145	-15.00	-10.3%	CPF, CFRESH, SSF, ASIAN, TU
	<i>ทุกเดือน</i> สัตว์ (บาท/กก.)	31-May-23	30-Apr-23	76	85	-9.00	-10.6%	CPF

กราฟแสดงแนวโน้มราคา

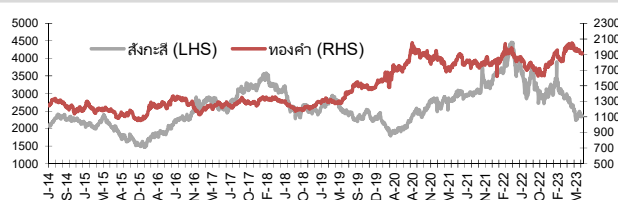
ค่าระวางเรือ (Baltic dry Index)



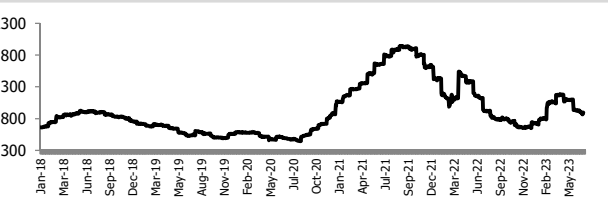
ค่าการกลั่น GRM (US\$/barrel)



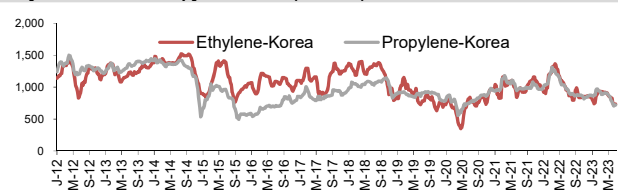
สังกะสี ทองคำ : PDI



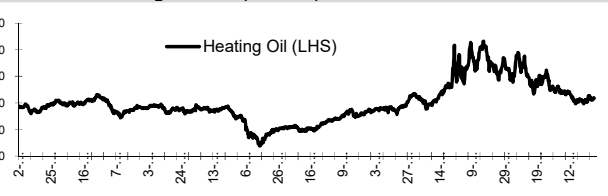
เหล็กริดร้อน



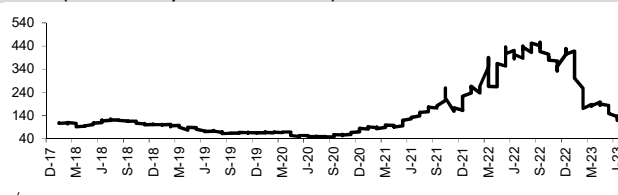
Ethylene-Korea vs Propylene-Korea (US\$/MT)



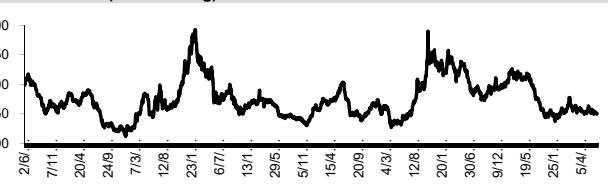
Bunker /Heating Oil Price (USD/ton)



ถ่านหิน (Nexcastle Export Index US\$/ton)



ราคายาง (US Cents/kg)



ที่มา: CPF, BANPU, Bloomberg and Aspen



NVDR Trading Data by Stock : 7 Jul 2023

Total NVDR Trading (Bt m)	Date	6 Jul 23	Net (Bt M)
		21,786.86	Institutions -928.37
% of SET :		23.82%	Proprietary +575.74
Total SET Trading Value :		+45,724.61	Foreign -3,164.84
			Local Investor +3,517.47

STOCK	Net Buy ซื้อสุทธิ					
	Value (Btm) : มูลค่า (ล้านบาท)					
	6 Jul	5 Jul	4 Jul	3 Jul	30 Jun	Total 5 Days
1 SCB	400.2	-84.9	669.4	280.0	215.7	1,480.3
2 GPSC	115.6	-114.3	-17.6	10.1	90.1	83.8
3 PTT	84.9	46.5	18.9	-53.8	-335.4	-238.8
4 TOA	72.6	35.5	0.5	1.5	-1.6	108.6
5 BGRIM	50.2	-18.8	-17.3	-2.5	10.2	21.8
6 TRUE	48.5	-72.4	-12.3	-6.3	-133.9	-176.4
7 JMT	48.4	0.2	33.7	-24.3	165.1	223.1
8 SCGP	47.7	-12.4	18.1	1.0	17.8	72.2
9 ADVANC	44.4	-18.7	-51.1	-93.8	153.9	34.7
10 KTC	36.1	-21.1	18.3	27.0	148.7	209.0
11 BEM	33.5	-20.4	10.2	-61.2	-11.0	-48.9
12 SISB	25.7	25.3	-4.4	-9.6	-27.6	9.4
13 EA	23.5	-11.6	66.8	-55.4	-90.6	-67.4
14 DOHOME	22.5	-6.5	10.8	1.9	1.3	30.0
15 CK	21.0	35.2	15.3	0.5	15.4	87.4
16 BJC	20.2	26.2	-10.7	-16.6	-8.0	11.1
17 GFPT	17.4	-1.9	-0.7	-9.9	-10.1	-5.3
18 TTB	15.6	-58.1	23.0	-45.5	52.3	-12.8
19 CENTEL	15.1	-26.7	6.1	-8.3	-29.7	-43.4
20 AH	14.6	11.9	-1.7	-17.9	16.2	23.1
21 PTG	11.7	4.5	10.7	5.0	0.7	32.7
22 IRPC	11.7	3.4	18.5	9.4	14.3	57.3
23 BA	11.5	6.7	-10.0	-10.2	5.3	3.3
24 WHA	11.4	-15.5	-49.9	-62.1	-304.1	-420.1
25 AP	9.5	-2.6	-1.4	-3.8	9.8	11.4
26 SAPPE	9.5	-20.0	-2.6	-5.7	-17.9	-36.6
27 KKP	9.1	-27.8	-21.8	5.0	-80.5	-116.1
28 BCH	7.4	2.7	1.8	-7.3	-25.6	-20.9
29 CRC	6.3	-87.1	-169.5	-29.1	-105.2	-384.5
30 SFLEX	6.3	11.7	9.1	4.2	0.7	32.0

STOCK	Net Sell ขายสุทธิ					
	Value (Btm) : มูลค่า (ล้านบาท)					
	6 Jul	5 Jul	4 Jul	3 Jul	30 Jun	Total 5 Days
BBL	-471.4	86.7	476.3	-254.3	77.2	-85.4
AOT	-370.2	19.2	-23.8	4.2	-99.0	-469.6
BDMS	-348.5	-238.4	-105.5	-10.8	-116.7	-819.9
SCC	-251.0	57.1	131.8	44.1	159.1	141.1
PTTGC	-201.6	-177.8	-19.5	-93.4	40.7	-451.6
MINT	-177.5	-36.1	3.3	5.1	63.4	-141.8
DELTA	-175.6	160.7	18.0	25.6	-183.2	-154.5
BH	-175.6	-60.5	-31.6	-31.2	-67.1	-366.0
IVL	-119.3	39.3	-16.5	-0.4	-47.4	-144.3
TISCO	-102.5	31.2	54.2	-21.4	12.8	-25.7
INTUCH	-96.5	-71.8	-40.9	-48.4	-21.8	-279.4
SAWAD	-95.2	-97.3	-37.2	-76.2	-75.0	-380.9
BANPU	-80.6	78.7	14.6	-8.7	-11.7	-7.7
PTTEP	-72.4	172.8	-33.2	-112.9	-169.0	-214.6
OR	-60.1	103.4	71.7	22.9	-14.5	123.3
TU	-55.7	9.7	-7.5	5.9	6.1	-41.5
HMPRO	-53.2	-27.6	36.7	-21.8	33.0	-33.0
OSP	-49.4	-9.1	5.7	-1.1	-13.6	-67.5
GULF	-48.9	3.9	-120.4	-80.6	-367.8	-613.8
KTB	-48.6	50.6	91.8	-121.3	86.4	58.7
RATCH	-48.2	-15.7	-74.2	-1.0	-26.2	-165.2
CPALL	-46.4	50.9	202.8	81.8	159.7	448.9
CPF	-44.7	-44.3	14.3	-29.4	5.0	-99.1
TLI	-42.4	16.7	-16.2	-76.1	-480.7	-598.5
EGCO	-40.2	-17.2	-79.3	-18.1	15.0	-139.9
AWC	-38.6	-20.0	22.0	1.7	10.0	-24.9
TCAP	-35.7	-0.5	10.4	-8.3	3.3	-30.9
GLOBAL	-32.0	-14.6	11.5	-0.7	30.4	-5.4
KBANK	-31.6	444.1	265.6	187.4	691.8	1,557.3
CPN	-27.5	10.2	-97.1	-118.1	129.1	-103.6

STOCK	MONTH TO DATE (Bt m) ยอดซื้อขายสุทธิเดือน กรกฎาคม 66	
	1 - 6 Jul 23	
	TOTAL NET BUY	TOTAL NET SELL
SCB	1,264.7	BDMS -703.3
KBANK	865.4	PTTGC -492.2
CPALL	289.2	AOT -370.6
OR	137.8	SAWAD -306.0
TOA	110.2	BH -298.9
PTT	96.6	CRC -279.3
CK	71.9	INTUCH -257.6
KTC	60.3	GULF -246.0
JMT	58.0	CPN -232.6
SCGP	54.4	JMART -220.8
IRPC	43.0	MINT -205.2
BCP	42.5	LH -176.7
SISB	37.0	BBL -162.6
PTG	32.0	TIDLOR -157.8
SFLEX	31.2	EGCO -154.9
RCL	30.7	MTC -147.1
DOHOME	28.7	RATCH -139.0
DELTA	28.7	ADVANC -119.2
EA	23.2	TLI -117.9
PSL	22.1	WHA -116.1
BJC	19.2	BTS -106.4
THCOM	18.5	CPF -104.1
SPRC	17.3	SNNP -103.0
BTG	15.0	IVL -96.9
MAJOR	14.4	KCE -92.5
SPA	14.2	TOP -76.3
HANA	13.0	SIRI -69.8
SC	12.4	ICHI -66.9
SJWD	12.2	THG -66.1
BLC	11.7	HMPRO -66.0

STOCK	YEAR TO DATE Y2023 (Bt m) ยอดซื้อขายสุทธิปี 2566		
	3 Jan 23 - 6 Jul 23		
	TOTAL NET BUY	TOTAL NET SELL	
1 CPALL	10,357.6	KBANK	-17,783.0
2 MAKRO	4,118.8	AOT	-5,201.1
3 BDMS	3,749.9	BANPU	-4,092.8
4 SCC	3,514.3	PTTEP	-3,779.1
5 TTB	3,325.1	KKP	-3,172.3
6 SCB	3,272.8	PTT	-3,097.8
7 KTB	2,754.9	PTTGC	-2,560.7
8 TIDLOR	2,216.3	CPF	-2,406.0
9 BBL	2,183.3	LH	-2,091.1
10 TESCO	1,814.2	TISCO	-1,923.1
11 JMART	1,283.0	HMPRO	-1,655.0
12 HANA	1,265.1	ESSO	-1,279.6
13 ICHI	1,234.7	OR	-1,243.5
14 TCAP	972.8	CPN	-1,243.2
15 EA	910.3	BLA	-1,235.9
16 WHA	867.1	CRC	-1,223.7
17 TRUE	820.4	BCP	-1,075.4
18 SCGP	711.5	BEM	-1,020.6
19 AMATA	688.7	RATCH	-1,002.2
20 SAWAD	683.1	BH	-984.8
21 KTC	673.0	DELTA	-968.8
22 PSG	633.1	SPALI	-955.6
23 TLI	553.7	BAM	-937.8
24 GUNKUL	534.1	TU	-921.8
25 MTC	470.5	IVL	-917.8
26 CK	469.7	AWC	-868.4
27 BTS	426.2	IRPC	-785.9
28 SAPPE	422.5	GLOBAL	-624.1
29 SISB	421.9	EGCO	-607.7
30 GPSC	409.2	OSP	-605.5

STOCK	Total Net BUY/SELL Y2022 ยอดซื้อขายสุทธิปี 2565		
	Value (Btm) : มูลค่า (ล้านบาท)		
	TOTAL NET BUY	TOTAL NET SELL	
1 PTTEP	24,291	PTT	-4,542
2 BDMS	21,045	PTTGC	-3,390
3 AOT	17,316	SCC	-2,224
4 BH	14,290	DTAC	-1,701
5 EA	13,423	SABUY	-1,578
6 KBANK	11,914	TU	-1,164
7 CPALL	11,493	NEX	-1,106
8 BANPU	9,175	KCE	-1,104
9 TRUE	7,682	WICE	-1,099
10 TOP	7,607	JMART	-1,052
11 IVL	7,432	BAM	-702
12 ADVANC	7,122	JAS	-688
13 MAKRO	7,078	BYD	-687
14 CRC	7,059	IRPC	-682
15 CPN	6,619	RBF	-623
16 CPF	5,700	III	-574
17 DELTA	5,694	DITTO	-513
18 KTB	5,693	ASK	-511
19 BCP	5,315	TCAP	-509
20 HMPRO	5,088	GUNKUL	-503
21 MORE	4,994	BEC	-474
22 AWC	4,789	NINE	-439
23 OSP	4,166	AS	-436
24 SPALI	4,128	JTS	-419
25 BEM	3,789	WORK	-365
26 MTC	3,689	SAT	-351
27 MINT	3,574	HUMAN	-345
28 INTUCH	3,497	MACO	-342
29 LH	3,391	LEO	-300
30 OR	3,371	BTG	-296

แบบรายงานการเปลี่ยนแปลงการถือหลักทรัพย์และสัญญาซื้อขายล่วงหน้าของผู้บริหาร (แบบ 59)

ชื่อผู้บริหาร	วิธีการได้มา/ จำหน่าย	จำนวน (หุ้น)	ราคา (บาท)	มูลค่า (บาท)	ประเภท หลักทรัพย์	วันที่ได้มา/ จำหน่าย	
ALT	นาง ปรีญาภรณ์ ตั้งนาคศักดิ์	ซื้อ	40,000.00	1.91	76,400.00	หุ้นสามัญ	4/7/2566
AUCT	นาย สุวิทย์ ยอดจรัส	ขาย	270,000.00	9.53	2,573,100.00	หุ้นสามัญ	3/7/2566
AUCT	นาย สุวิทย์ ยอดจรัส	ขาย	170,000.00	9.53	1,620,100.00	หุ้นสามัญ	4/7/2566
AUCT	นาย สุวิทย์ ยอดจรัส	ขาย	150,000.00	9.55	1,432,500.00	หุ้นสามัญ	5/7/2566
BCP	นาย กุศล สุขทวีภาค	ขาย	42,000.00	36.50	1,533,000.00	หุ้นสามัญ	5/7/2566
BGT	นาง นันทวิภา ชันเชื้อ	ซื้อ	40,000.00	0.99	39,600.00	หุ้นสามัญ	3/7/2566
BGT	นาย นพดล ธรรมวัฒน์	ซื้อ	178,500.00	1.00	178,500.00	หุ้นสามัญ	3/7/2566
BGT	นาย นพดล ธรรมวัฒน์	ซื้อ	41,600.00	1.01	42,016.00	หุ้นสามัญ	5/7/2566
BTNC	นาย กฤษณ์ ณ ลำเลียง	ขาย	10,000.00	52.75	527,500.00	หุ้นสามัญ	6/7/2566
COMAN	นาย วสารธรณ์ ประเสริฐศิลป์	ซื้อ	74,800.00	5.11	382,228.00	หุ้นสามัญ	5/7/2566
CPNREIT	นาย พงศกร เทียงธรรม	ซื้อ	10,000.00	10.80	108,000.00	หน่วยทรัสต์	4/7/2566
K	นาย ภาณุ เลิศเพ็ญเมธา	ซื้อ	124,900.00	0.26	32,474.00	ใบสำคัญแสดงสิทธิที่จะซื้อหุ้น	5/7/2566
KC	นาย สันติ ปิยะทัต	ขาย	20,000,000.00	0.10	2,000,000.00	หุ้นสามัญ	5/7/2566
MGC	นางสาว เจิตนภางค์ ธรรมชนวนวิริยะ	ซื้อ	200,000.00	7.85	1,570,000.00	หุ้นสามัญ	5/7/2566
PCC	นาย กิตติ สัมฤทธิ์	ซื้อ	150,000.00	3.24	486,000.00	หุ้นสามัญ	5/7/2566
PEACE	นาย พิสิฐ ปัญญาคุณาภรณ์	ซื้อ	2,000.00	4.02	8,040.00	หุ้นสามัญ	5/7/2566
PRTR	นางสาว วิชรา เจริญพานิช	ซื้อ	50,000.00	6.10	305,000.00	หุ้นสามัญ	5/7/2566
PSG	นาย ชัยยศ จิรวรรกุล	ขาย	500,000.00	0.94	470,000.00	หุ้นสามัญ	3/7/2566
SAMART	นาย ธิระชัย พงศ์พานงาม	ขาย	3,300.00	0.39	1,287.00	ใบสำคัญแสดงสิทธิที่จะซื้อหุ้น	5/7/2566
SC	นาย มานิจ บรรจงธนากิจ	ขาย	600,000.00	4.51	2,706,000.00	หุ้นสามัญ	5/7/2566
SIMAT	นาย บุญเลิศ เอี้ยวพรชัย	ซื้อ	30,500.00	1.69	51,545.00	หุ้นสามัญ	5/7/2566
SIRI	นาย วรเดช หินชาติทอง	ขาย	1,000,000.00	1.95	1,950,000.00	หุ้นสามัญ	5/7/2566
SIRI	นาย ศุภนิช จัยวัฒน์	ขาย	400,000.00	1.98	792,000.00	หุ้นสามัญ	5/7/2566
SKN	นาง กิตติยา นินลอร์	ซื้อ	24,300.00	4.36	105,948.00	หุ้นสามัญ	5/7/2566
SPALI	นาง อัจฉรา ตั้งมติธรรม	ซื้อ	10,000.00	20.10	201,000.00	หุ้นสามัญ	3/7/2566
SPALI	นาย ประทีป ตั้งมติธรรม	ซื้อ	10,000.00	20.10	201,000.00	หุ้นสามัญ	3/7/2566
STI	นาย ไพรซ์ เลาประเสริฐ	ซื้อ	75,000.00	4.53	339,750.00	หุ้นสามัญ	4/7/2566
TM	นางสาว แพร จรรย์โงบุตร	ขาย	50,000.00	2.40	120,000.00	หุ้นสามัญ	6/7/2566
TSTE	นาย ประภาส ชุดิมาวรพันธ์	ซื้อ	31,200.00	9.55	297,960.00	หุ้นสามัญ	4/7/2566
TSTE	นาย ประภาส ชุดิมาวรพันธ์	ซื้อ	9,000.00	9.55	85,950.00	หุ้นสามัญ	5/7/2566
TSTE	นาย ประภาส ชุดิมาวรพันธ์	ซื้อ	9,000.00	9.55	85,950.00	หุ้นสามัญ	5/7/2566
VL	นาง ชูติภา กลิ่นสุวรรณ	ซื้อ	632,000.00	0.96	606,720.00	หุ้นสามัญ	5/7/2566
VL	นาย ทวีศิลป์ วิชาพัฒน์วงศ์	ซื้อ	200,000.00	0.96	192,000.00	หุ้นสามัญ	5/7/2566

ที่มา : ศูนย์สารสนเทศตลาดทุน สำนักงานคณะกรรมการ ก.ล.ด.

แบบรายงานการได้มาหรือจำหน่ายหลักทรัพย์ของกิจการ (246-2)

ชื่อบริษัท	ชื่อผู้ได้มา/ จำหน่าย	Sell/Buy	ประเภท หลักทรัพย์	%ได้มา/ จำหน่าย	%หลังได้มา/ จำหน่าย	วันที่ได้มา/ จำหน่าย	หมายเหตุ
CHIC	นางสาว ศิริดา ปัทมเสถียรสนธิ	จำหน่าย	หุ้น	8.0994	4.4229	4/7/2566	

ที่มา : ศูนย์สำรวจตลาดหลักทรัพย์ สำนักงานคณะกรรมการ ก.ล.ด.

หลักทรัพย์ที่ต้องซื้อขายด้วยบัญชี Cash Balance

Stock	June 2023					July 2023														
	26	27	28	29	30	3	4	5	6	7	10	11	12	13	14	17	18	19	20	21

LEVEL 1 : ผู้ซื้อต้องใช้บัญชี Cash Balance และห้ามนำหลักทรัพย์ที่กำหนดมาคำนวณวงเงินซื้อขาย

DELTA															Exit: 10 Jul
MALEE															Exit: 14 Jul
OTO															
OTO-W1															

LEVEL 2: ผู้ซื้อต้องใช้บัญชี Cash Balance, ห้ามคำนวณวงเงินซื้อขาย และห้าม Net Settlement

NC															Exit: 13 Jul
----	--	--	--	--	--	--	--	--	--	--	--	--	--	--	--------------

LEVEL 3: ห้ามซื้อขาย (SP) 1 วันทำการวันแรก และผู้ซื้อต้องใช้บัญชี Cash Balance, ห้ามคำนวณวงเงินซื้อขาย และห้าม Net Settlement

-

Source: SET

Short Sales

Stock	% Short Sale Volume Comparing with Main Board	Average Price (Bt)	Volume (shares)	Value (Mil. B)
PTT	14.26	33.71	8,210,500	276,764,150
SCC-R	29.57	322.62	632,700	204,121,700
PTTGC-R	17.52	38.23	3,840,500	146,831,050
AOT	11.11	71.12	2,062,400	146,686,300
KBANK-R	9.85	132.60	1,031,900	136,827,400
BDMS	7.94	27.35	4,817,900	131,770,250
AOT-R	9.48	71.20	1,756,700	125,084,100
BDMS-R	7.02	27.27	4,272,500	116,509,500
PTT-R	5.66	33.60	3,265,900	109,733,725
PTTEP-R	9.43	151.19	720,000	108,858,900
BBL	4.90	156.73	670,200	105,038,150
BANPU-R	18.37	9.07	11,540,800	104,632,555
TISCO-R	20.65	96.51	1,004,700	96,959,975
BBL-R	4.19	156.73	572,200	89,681,100
ML	16.49	33.76	2,462,300	83,139,225
ML-R	15.91	33.60	2,387,200	80,201,100
MINT	14.53	33.34	2,375,900	79,203,600
PTTGC	9.12	38.45	1,986,200	76,378,850
KTB	8.42	19.29	3,816,900	73,645,210
GULF-R	11.74	45.44	1,560,400	70,905,425
CPALL-R	12.46	62.61	1,117,700	69,982,375
PTTEP	5.85	151.63	445,600	67,567,050
KBANK	4.79	132.41	502,500	66,534,150
CPF-R	21.52	19.55	3,275,800	64,030,790
SAWAD-R	11.79	47.87	1,297,700	62,123,900
INTUCH-R	19.51	73.05	844,500	61,686,575
BANPU	10.69	9.08	6,706,800	60,899,360
CPAXT	9.43	33.65	1,723,400	57,986,275
CPALL	10.21	62.65	915,400	57,345,375
BH-R	12.16	221.92	245,900	54,569,500
LH	22.24	8.36	6,499,600	54,348,035
GLOBAL	17.09	15.23	3,528,200	53,741,930
TTB	12.33	1.54	34,619,200	53,191,347
RATCH-R	30.65	35.68	1,416,300	50,534,850
SAWAD	9.40	48.21	1,027,500	49,538,225
BGRIM	12.25	33.40	1,482,600	49,524,400
MINT-R	9.08	33.32	1,484,500	49,468,775
GPSC-R	7.12	52.02	946,600	49,241,650
SCB-R	3.76	107.63	448,800	48,306,250
TISCO	10.27	96.66	498,900	48,224,050
AWC-R	18.57	4.74	10,175,000	48,196,658
KTC	8.85	47.53	998,700	47,465,500
COM7	24.01	26.97	1,722,300	46,450,575
MTC-R	12.95	38.31	1,199,100	45,941,450
TOP-R	11.72	44.98	1,016,300	45,708,250
CBG-R	15.55	63.38	706,700	44,791,200
WHA	9.16	4.72	9,366,600	44,173,040
SCC	6.10	322.55	130,500	42,092,800
ADVANC-R	3.97	215.62	191,500	41,291,700
KTB-R	4.66	19.24	2,119,000	40,773,710
GULF	6.66	45.52	883,400	40,214,500
HMPRO-R	14.45	13.82	2,817,100	38,945,120
MTC	10.93	38.58	1,004,800	38,762,725
WHA-R	7.96	4.73	8,114,000	38,390,046
SIRI	5.20	1.95	19,614,700	38,170,810
EA-R	9.28	54.14	695,700	37,665,225
EGCO-R	15.69	128.31	287,700	36,913,400
SIRI-R	4.83	1.93	18,354,600	35,420,062
EGCO	14.89	129.07	271,400	35,029,700
CRC-R	6.91	38.93	893,400	34,779,700

Source: SET



July 2023

Monday	Tuesday	Wednesday	Thursday	Friday
3	4	5	6	7
	<ul style="list-style-type: none"> ▪ OSP XD 0.80 บาท ▪ STANLY XD 20.00 บาท ▪ DV8 ลูกหุ้นเข้า 604,713,987 หุ้น 	<ul style="list-style-type: none"> ▪ KUN XW 3:1 	<ul style="list-style-type: none"> ▪ LHSC XD 0.13 บาท ▪ QHPF XD 0.12 บาท ▪ JMT ลูกหุ้นเข้า 42,880 หุ้น ▪ PROEN ลูกหุ้นเข้า 29,370,350 หุ้น ▪ RABBIT ลูกหุ้นเข้า 29,300 หุ้น ▪ SIRI ลูกหุ้นเข้า 550,500,000 หุ้น ▪ PHG เข้าซื้อขายเป็นวันแรก (300mn sh @ Bt21.00) หมวดยการแพทย์ 	<ul style="list-style-type: none"> ▪ KC XR 1:1.7 @ 0.12 บาท ▪ AS ลูกหุ้นเข้า 166,580 หุ้น ▪ TEAMG-W1 เข้าซื้อขายเป็นวันแรก (135.9mn sh 1:1 @ Bt15.00)
10	11	12	13	14
	<ul style="list-style-type: none"> ▪ KGEN XW 3:1 			
17	18	19	20	21
				<ul style="list-style-type: none"> ▪ TMW XD 1.70 บาท
24	25	26	27	28
	<ul style="list-style-type: none"> ▪ VGI XD 0.04 บาท 			วันเฉลิมพระชนมพรรษา พระบาทสมเด็จพระเจ้าอยู่หัว
31				
<ul style="list-style-type: none"> ▪ EPG XD 0.14 บาท 				



August 2023

Monday	Tuesday	Wednesday	Thursday	Friday
	1	2	3	4
	วันอาสาฬหบูชา		▪ KYE XD 4.10 บาท	
7	8	9	10	11
▪ BTS XD 0.16 บาท ▪ PTL XD 0.27 บาท				▪ APEX XR 1:2 @ 0.05 บาท
14	15	16	17	18
ชดเชยวันเฉลิมพระชนมพรรษา สมเด็จพระนางเจ้าสิริกิติ์ พระบรมราชินีนาถ พระบรมราชชนนีพันปีหลวงและวันแม่แห่งชาติ (วันเสาร์ที่ 12 สิงหาคม 2566)				
21	22	23	24	25
28	29	30	31	