

# MARKET TALK

## กลยุทธ์การลงทุน



### SET Index ผันผวนในกรอบแคบ

คาดว่า SET Index น่าจะผันผวนอยู่ในกรอบแคบโดยมี 1545 จุด เป็นแนวต้านสำคัญ และ 1520 เป็นแนวรับ Theme การลงทุนช่วงนี้เลือกหุ้นที่มีผลประกอบการเติบโตสวนตลาดหุ้น Top Pick เลือก ADVANC, CPN และ PTTEP

#### ASPS TOP PICKS

Top Picks (B)	Close (B)	Fair value (B)	Upside (%)	2023F			
				EPS (B)	PER (X)	PBV (X)	Div yield (%)
ADVANC	224.00	243.00	8.5%	9.48	23.64	7.45	3.6%
CPN	67.50	79.00	17.0%	2.68	25.19	3.43	1.8%
PTTEP	162.00	178.00	9.9%	19.67	8.24	1.24	4.9%

#### ASPS TECHNICAL VIEW

SET Index การปิดบวกวันศุกร์ที่ผ่านมายังไม่เนียนตา เนื่องจากการปิดด้วยแท่งเทียน Doji โดยเฉพาะเมื่อเข้าใกล้แนวต้าน 1545 จุด สะท้อนแรงขายบริเวณดังกล่าวหนาแน่น จึงประเมินคาดวันนี้แกว่งผันผวนรอเลือกทางในกรอบ 1520-1545 จุด

SET Index	แนวรับ		แนวต้าน	
	เปิดสถานะ (B)	เป้าทำกำไร (B)	เปิดสถานะ (B)	Cut loss (B)
Technical Buy :	PTTGC	38.25	40.75	37.25
Technical Buy :	INTUCH	74.75	78.75	72.50

STATISTICS WATCH

- Short-Sell
- Stock & Warrants Update
- Top20 NVDR Update
- Turnover List & Trading Alert
- Cyclical Watch
- Calendar

7 สิงหาคม 2566

#### ดัชนีตลาดหุ้น

	ล่าสุด	-1D	-1W
ไทย (SET)	1,530.5	0.1	-0.9
จีน (SHCOMP)	3,288.1	0.2	0.4
ฮ่องกง (HSI)	19,539.5	0.6	-1.9
ญี่ปุ่น (NIKKEI225)	32,192.8	0.1	-1.7
ฝรั่งเศส (CAC40)	7,315.1	0.8	-2.2
เยอรมัน (DAX)	15,951.9	0.4	-3.1
ดาวโจนส์ (DJI)	35,153.0	-0.5	-1.2
เอส แอนด์ พี 500(SPX)	4,521.8	0.0	-1.8

ที่มา: TQ professional

#### ราคาสินค้าโภคภัณฑ์

	ล่าสุด	-1D	-1W
<b>ตลาด Spot</b>			
West Texas (US\$/บาร์เรล)	80.6	-1.2	0.0
Brent (US\$/บาร์เรล)	86.0	1.0	1.9
น้ำมันดูไบ (US\$/บาร์เรล)	87.2	1.2	8.5
Baltic Dry Index	1,136.0	0.7	2.3
ทองคำ (US\$/toz)	1,942.7	0.5	-0.8
ทองคำแท่ง (บาท)	31,800.0	0.2	-0.3
LME Zinc (US\$/ตัน)	2,461.0	0.0	-0.8
Palm oil (US\$/mt ton)	823.5	-2.1	-5.1
Soybean (US\$/Bushel)	1.2	0.8	-0.8
Steel-HRC	815.0	0.0	-1.1
Sugar (US\$/ถุง 50 กก)	699.0	0.0	3.0

ที่มา: TQ professional

#### ยอดซื้อขายสุทธิของนักลงทุนต่างชาติในตลาดหุ้นเอเชีย

(ล้านบาท)	ล่าสุด	-1W	YTD
Thailand	42.9	69.7	1,044.3
Indonesia	20.7	166.1	8,267.4
S. Korea	265.8	1,006.9	-23,268.9
Taiwan	-320.5	952.8	-49,575.2

#### ยอดซื้อ-ขายสุทธิของนักลงทุนแต่ละประเภท

(ล้านบาท)	ล่าสุด	-1D	-1W
นักลงทุนต่างชาติ	-2,576	-2,931	1,363
สถาบันในประเทศ	418	-1,043	876
นักลงทุนรายย่อย	1,720	4,098	-3,195
บัญชีบริษัทหลักทรัพย์	438	-124	956

#### ตลาดเงิน

อัตราดอกเบี้ยอ้างอิง		ดอกเบี้ยเงินฝากและเงินยืม	
ดอกเบี้ยเฟด	5.00%	ออมทรัพย์	0.35%
อาร์ ที 1 วัน	2.25%	ประจำ 3 เดือน	0.95%
		ประจำ 1 ปี	1.35%
<b>ผลตอบแทนพันธบัตรรัฐบาลไทย</b>			
6 เดือน	2.07%	MLR	3.85%
1 ปี	2.18%	MOR	7.30%
3 ปี	2.32%		
5 ปี	2.43%		
10 ปี	2.63%		

ที่มา: thaibma, BBL

ข้อมูลในเอกสารฉบับนี้ รวบรวมมาจากแหล่งข้อมูลที่น่าเชื่อถือ อย่างไรก็ดี บริษัทหลักทรัพย์ เอเชีย พลัส จำกัด ไม่สามารถที่จะยืนยันหรือรับรองความถูกต้องของข้อมูลเหล่านี้ได้  
 ไม้ว่าประการใดๆ บทวิเคราะห์ในเอกสารนี้ จัดทำขึ้นโดยอ้างอิงหลักเกณฑ์ทางวิชาการเกี่ยวกับหลักการวิเคราะห์ และมีได้เป็นการชี้แนะ หรือเสนอแนะให้ซื้อหรือขายหลักทรัพย์ใดๆ  
 การตัดสินใจซื้อหรือขายหลักทรัพย์ใดๆ ของผู้อ่าน ไม้ว่าจะเกิดจากการอ่านบทความในเอกสารนี้หรือไม่ก็ตาม ล้วนเป็นผลจากการใช้วิจารณญาณของผู้อ่าน โดยไม่มีส่วน  
 เกี่ยวข้องหรือพัวพันใดๆ กับ บริษัทหลักทรัพย์ เอเชีย พลัส จำกัด ไม้ว่ากรณีใด

# MARKET TALK

## กลยุทธ์การลงทุน



### SET Index ผืนพวงในกรอบแคบ

สัปดาห์นี้ในเชิงภาพรวมเศรษฐกิจถือเป็นเทศกาลเงินเฟ้อ โดยจะมีการประกาศตัวเลขของหลายประเทศเริ่มจากบ้านเราในวันนี้คาดเงินเฟ้อทั่วไปจะอยู่ที่ 0.64% YoY สูงขึ้นจากเดือนที่ผ่านมา หลังจากนั้นก็จะคือของ จีน และ สหรัฐ ส่วนในมุมมองตลาดหุ้นบ้านเรา ถือว่าเป็นเทศกาลการประกาศผลประกอบการ 2Q66 ซึ่งภาพรวมเราประเมินว่า น่าจะเห็นการหดตัวทั้ง YoY และ QoQ แต่อย่างไรก็ตามโอกาสที่จะเกิด Downside จากคาดการณ์ EPS ที่เราทำไว้ 91.8 บาท/หุ้น หุ้นที่สามารถประกาศกำไรเติบโตสวนทางภาพรวมได้ก็น่าจะ Outperform ตลาดหุ้นได้ สำหรับประเด็นทางการเมืองต้องถือว่าเป็นแรงกดดันตลาดหุ้น โดยช่วงปัจจุบันถือว่าเป็นสัญญาณภาค กระบวนการโหวตเลือกนายกฯ จะเกิดขึ้นอีกครั้งหลัง ศาลรัฐธรรมนูญมีความชัดเจนกรณีคำร้องให้วินิจฉัยการใช้ข้อบังคับการประชุมที่ 41 ของรัฐสภา กับการโหวตเลือกนายกในวันที่ 16 ส.ค.66

คาดว่า SET Index น่าจะผืนพวงอยู่ในกรอบแคบโดยมี 1545 จุด เป็นแนวต้านสำคัญ และ 1520 เป็นแนวรับ Theme การลงทุนช่วงนี้เลือกหุ้นที่มีผลประกอบการเติบโตสวนตลาดหุ้น Top Pick เลือก ADVANC, CPN และ PTTEP

🕒 7 สิงหาคม 2566

#### SUPPORT & RESISTANCE

แนวรับ	1,520 จุด
แนวต้าน	1,545 จุด

#### TOP PICKS

ADVANC	FV@B 243.00
CPN	FV@B 79.00
PTTEP	FV@B 178.00

### รายชื่อหุ้น คาดว่ากำไรงวด 2Q66 จะเติบโตสวนตลาด

Stock	Sector	2Q66F	1Q66	2Q65	%QoQ	%YoY
MINT	TOURISM	3,220	(976)	1,561	turnaround	106%
MAJOR	MEDIA	370	70	131	428%	182%
CK	CONS	434	217	300	100%	45%
BGRIM	ENERG	670	399	(193)	68%	turnaround
PLANB	MEDIA	204	132	174	54%	18%
BEM	TRANS	902	749	634	20%	42%
JMT	FIN	535	453	433	18%	23%
SNNP	FOOD	166	154	116	8%	43%
ADVANC	ICT	7,240	6,757	6,305	7%	15%
INTUCH	ICT	2,878	2,690	2,636	7%	9%
CPN	PROP	3,431	3,246	2,753	6%	25%
III	TRANS	155	149	119	4%	30%
SIRI	PROP	1,613	1,582	918	2%	76%

ที่มา: SET, สายงานวิจัย บอ. เอเชีย พลัส

### RESEARCH DIVISION

บริษัทหลักทรัพย์ เอเชีย พลัส  
 เกิดศักดิ์ ทวีธีระธรรม  
 นักวิเคราะห์ปัจจัยพื้นฐานด้านตลาดทุน และทางเทคนิค  
 เลขทะเบียนนักวิเคราะห์: 004132

กราดร เตียรณปราโมทย์  
 นักวิเคราะห์ปัจจัยพื้นฐานด้านหลักทรัพย์  
 เลขทะเบียนนักวิเคราะห์: 075365

ภวิศ ภัทรภาพค์  
 นักวิเคราะห์ปัจจัยพื้นฐานด้านหลักทรัพย์  
 เลขทะเบียนนักวิเคราะห์: 117985

สิริลักษณ์ พันธรงค์  
 ผู้ช่วยนักวิเคราะห์



# MARKET TALK

## กลยุทธ์การลงทุน

### เศรษฐกิจสหรัฐเริ่มตึง อาจเพิ่มโอกาสให้เบ็ดเงินไหลเข้าโซนเอเชีย

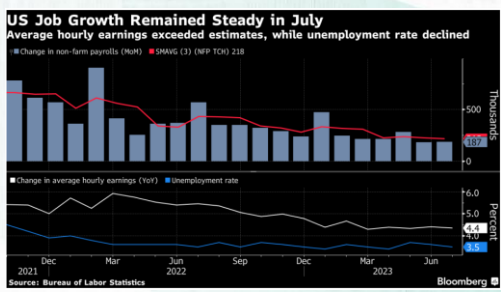
ตลาดหุ้นในกลุ่มประเทศพัฒนาแล้วค่อนข้าง Outperform นับตั้งแต่ต้นปี 2566 เฉพาะอย่างยิ่งดัชนี NASDAQ ที่ปรับตัวขึ้นมาแล้วกว่า 32.9%Ytd อย่างไรก็ตาม เบ็ดเงินมีแนวโน้มชะลอไหลเข้าสู่สินทรัพย์เสี่ยงในสหรัฐ หลังเศรษฐกิจส่งสัญญาณตึงตัวมากขึ้น โดยล่าสุดตัวเลขการจ้างงานนอกภาคเกษตร (Nonfarm Payrolls) ในเดือน ก.ค. แม้จะยังเพิ่มขึ้น 187,000 ตำแหน่ง แต่ก็ถือว่าอยู่ในระดับต่ำกว่าตลาดคาดที่ 200,000 ตำแหน่ง อีกทั้งยังปรับตัวสูงกว่าเดือนก่อนหน้าเพียงเล็กน้อยที่ 185,000 ตำแหน่ง

#### ผลตอบแทนของสินทรัพย์ต่างๆ

	Last	%Chg	%MTD	%YTD
<b>America</b>				
NASDAQ	13,909.24	-0.36%	-3.04%	32.89%
S&P	4,478.03	-0.53%	-2.42%	16.63%
Russel	1,957.46	-0.20%	-2.28%	11.14%
DJIA	35,065.62	-0.43%	-1.39%	5.79%
<b>Europe</b>				
FTSE 100	7,564.37	0.47%	-1.75%	1.51%
DAX	15,951.86	0.37%	-3.01%	14.57%
Euro Stoxx 50	4,332.91	0.66%	-3.10%	14.22%
CAC 40	7,315.07	0.75%	-2.44%	13.00%
<b>ASIA</b>				
Philippines	6,450.84	-1.91%	-2.13%	-1.76%
Indonesia	6,852.84	-0.66%	-1.13%	0.03%
Australia	7,325.34	0.19%	-1.15%	4.07%
Japan	32,192.75	0.10%	-2.95%	23.37%
Malaysia	1,445.21	0.23%	-0.97%	-3.36%
Korea	2,602.80	-0.10%	-1.13%	16.38%
China	3,288.08	0.23%	-0.09%	6.44%
Hong Kong	19,539.46	0.61%	-2.69%	-1.22%
<b>BOND (US)</b>				
2 Year	4.76	-2.40%	-2.31%	2.64%
5 Year	4.13	-3.68%	-1.05%	3.24%
10 Year	4.03	-3.38%	1.89%	4.10%
<b>BOND (TH)</b>				
1 Year TH	2.19	0.18%	3.04%	59.92%
10 Year TH	2.63	0.01%	0.97%	-0.33%

ที่มา: Bloomberg, สายงานวิจัย บล. เอเชีย พลัส

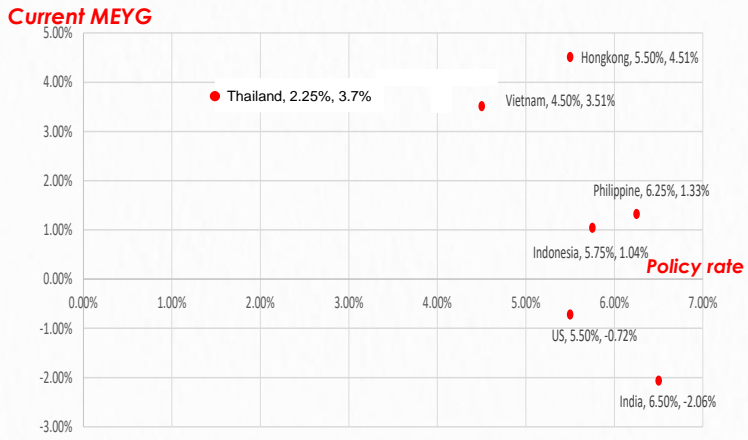
#### การจ้างงานสหรัฐเพิ่มขึ้นในอัตราที่ชะลอลง



ที่มา: Bloomberg, สายงานวิจัย บล. เอเชีย พลัส

ภาคแรงงานสหรัฐที่ค่อยๆ ชะลอตัวลงเข้าสู่สมดุล อาจทำให้ Fed คงดอกเบี้ยไว้ระดับสูงที่ 5.5% ซึ่งจะส่งผลให้ MEYG ตดลบทันที -0.72% สวนทางกับฝั่งเอเชียที่ MEYG อยู่ในระดับที่สูงกว่า อาทิ ไทย 3.7%, ฮ่องกง 4.5%, เวียดนาม 3.5%, ฟิลิปปินส์ 1.3% ดังนั้น ในระยะถัดไปอาจมีโอกาสดึงเงินไหลออกจากสหรัฐไปสินทรัพย์อื่นได้มากขึ้น

#### Current MEYG เปรียบเทียบกับ Policy rate



ที่มา: Bloomberg, สายงานวิจัย บล. เอเชีย พลัส

# MARKET TALK

## กลยุทธ์การลงทุน

นอกจากนี้ตลาดหุ้นบ้านเรา ซึ่งมีสัดส่วนอุตสาหกรรมกลุ่มพลังงานสูงถึง 1 ใน 3 อาจได้รับแรงหนุนจากราคาน้ำมันดิบปรับตัวสูงขึ้น หลัง OPEC+ ปรึบลดกำลังการผลิตรวม 3.66 ล้านบาร์เรล/วัน ไปจนถึงสิ้นปี 2567 (เดิมสิ้นสุดที่ปี 2566) อีกทั้งก่อนหน้านี้ซาอุดีอาระเบีย ยังได้ประกาศขยายเวลาในการปรับลดกำลังการผลิตน้ำมัน รวมถึงรัสเซียได้ลดการส่งออกน้ำมันลง โดยเมื่อวันศุกร์ราคาน้ำมันดิบ WTI +1.56%

### ผลตอบแทนของ Commodity

	Last	%Chg	%MTD	%YTD
BADI	1136	0.71%	0.80%	-25.02%
Newcastle Coal	140.5	-0.71%	-0.28%	-51.79%
Cotton	85.27	-0.01%	-0.20%	2.28%
Natural Gas	2.577	0.47%	-2.16%	-37.30%
กากถั่วเหลือง	397.7	-0.20%	0.45%	-3.38%
ยางแท่ง	128.1	-0.16%	-2.14%	-1.61%
Sugar	23.69	-1.37%	-1.74%	32.94%
ยางแผ่น	145.5	-1.95%	-3.96%	-4.28%
WTI	82.82	1.56%	1.25%	3.19%
ถั่วเหลือง	1333.25	0.60%	0.11%	-5.89%
Brent	86.24	1.29%	0.79%	0.38%

ที่มา: Bloomberg, สายงานวิจัย บล. เอเชีย พลัส

สรุป ภาพรวมภาคแรงงานสหรัฐฯ แม้จะยังคงแข็งแกร่ง แต่เริ่มส่งสัญญาณที่ตึงตัวมากขึ้น หลังตัวเลขการจ้างงานเพิ่มขึ้นในอัตราที่ชะลอลง ขณะที่ดอกเบี้ยสหรัฐฯ อยู่ในระดับสูง ส่งผลให้ MEYG แคลงเรื่อยๆ ซึ่งสวนทางกับฝั่งเอเชีย ทำให้ระยะถัดไป อาจมีโอกาสเห็นเงินไหลออกจากสหรัฐฯ ไปสินทรัพย์อื่นได้มากขึ้น นอกจากนี้ราคาน้ำมันที่ปรับตัวขึ้น อาจลดแรงกดดันในตลาดหุ้นบ้านเราช่วงนี้

### หาหุ้นบ 2Q66 เดือนสวนตลาด หลบสัญญาณการทางการเมือง

สัปดาห์นี้ตลาดหุ้นไทยยังคงอยู่ในช่วงสัญญาณการเปลี่ยนผ่านทางการเมือง รวมถึงยังเป็นช่วงการรายงานงบ 2Q66 ของบริษัทจดทะเบียนที่กลับมาหนาแน่นอีกครั้ง โดยมีรายชื่อหุ้นที่ฝ่ายวิจัยฯ รวบรวมจะรายงานในสัปดาห์นี้ ดังตารางทางด้านล่าง

# MARKET TALK

## กลยุทธ์การลงทุน

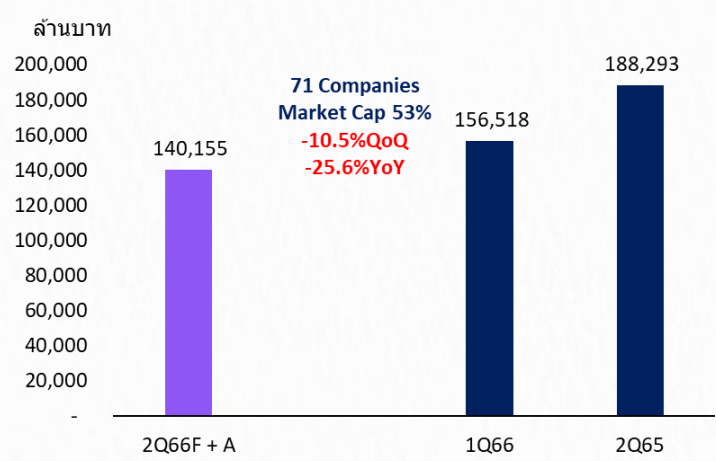
### รายชื่อหุ้น คาดที่จะรายงานงบ 2Q66 ในสัปดาห์นี้

Monday	Tuesday	Wednesday	Thursday	Friday
	1	2	3	4
			LPN	
7	8	9	10	11
ADVANC, CPAXT	AP,QH,SPALI,SCCC,DC C, DOHOME, BCPG, BBGI, MITC	SC,ANAN, GPSC, SNNP, OR, TOP, IRPC, PTGTC	LH, ASW, NOBLE, CPALL, INTUCH, TASCO, BEM, MAJOR, PLANB, GULF, BPP, BANPU, PTT, PYLON, SEAFICO, M, JMT, JMART, TIDLOR	BEC, BRI, PSH, IVL, AMATA, TMT, MINT, CENTEL, AOT, RATCH, BGRIM

ที่มา: SET, สายงานวิจัย บล. เอเชีย พลัส

และฝ่ายวิจัยฯ รวบรวมข้อมูลกำไรงวด 2Q66 ที่รายงานออกมาแล้ว 1.04 แสนล้านบาท ลดลง 4%QoQ และเพิ่มขึ้น 6.5%YoY (คิดเป็นสัดส่วน 27% ของ Market Cap รวม) แต่หากนำมารวมกับบริษัทที่ฝ่ายวิจัยฯ ได้ทำ Earning Preview แล้ว จะพบว่า กำไรงวด 2Q66 อยู่ที่ 1.4 แสนล้านบาท (คิดเป็น 53% ของ Market Cap รวม) ลดลง 10.5%QoQ และลดลง 25.6%YoY กดดันให้สัปดาห์นี้ตลาดหุ้นไทยอยู่ในช่วงเผชิญกับการรายงานงบงวด 2Q66 ที่มีโอกาสลดลงทั้ง QoQ และ YoY และยังคงอยู่ภายใต้สัญญาณการคาดการณ์ที่ตึงเครียด

### กำไรงวด 2Q66 ที่ประกาศแล้ว + Preview



ที่มา: SET, สายงานวิจัย บล. เอเชีย พลัส

ดังนั้นกลยุทธ์การลงทุน แนะนำสะสมหุ้น Earning Play หรือ หุ้นแนวโน้มกำไร 2Q66 มีโอกาสเติบโตเด่นทั้ง QoQ และ YoY สวนทางด้านภาพรวมตลาด อย่าง MINT, MAJOR, CK, BGRIM, PLANB, BEM, JMT, SNNP, ADVANC, INTUCH, CPN, III, SIRI ฯลฯ รายละเอียดดังตารางทางด้านล่าง

# MARKET TALK

## กลยุทธ์การลงทุน

### รายชื่อหุ้น คาดว่าทำโรงงวด 2Q66 จะเติบโตสวนตลาด

Stock	Sector	2Q66F	1Q66	2Q65	%QoQ	%YoY
MINT	TOURISM	3,220	(976)	1,561	turnaround	106%
MAJOR	MEDIA	370	70	131	428%	182%
CK	CONS	434	217	300	100%	45%
BGRIM	ENERG	670	399	(193)	68%	turnaround
PLANB	MEDIA	204	132	174	54%	18%
BEM	TRANS	902	749	634	20%	42%
JMT	FIN	535	453	433	18%	23%
SNNP	FOOD	166	154	116	8%	43%
ADVANC	ICT	7,240	6,757	6,305	7%	15%
INTUCH	ICT	2,878	2,690	2,636	7%	9%
CPN	PROP	3,431	3,246	2,753	6%	25%
III	TRANS	155	149	119	4%	30%
SIRI	PROP	1,613	1,582	918	2%	76%

ที่มา: SET, สายงานวิจัย บล. เอเชีย พลัส

ขณะที่ SET Index วันนี้ประเมินเคลื่อนไหวในรอบ 1520 – 1545 จุด ส่วน Toppick เลือกหุ้นแนวโน้มทำไร 2Q66 เด่น ADVANC, CPN และหุ้นได้ Sentiment จากราคาน้ำมันขยับขึ้น อย่าง PTTEP

# TECHNICAL VIEW

## กลยุทธ์ลงทุนทางเทคนิค



### SET INDEX DAILY : บวกไม่เนียนตา



🕒 7 สิงหาคม 2566

**แนวรับ** 1520  
**แนวต้าน** 1545

**สรุป**

SET Index การปิดบวกวันศุกร์ที่ผ่านมายังไม่เนียนตา เนื่องจากการปิดด้วยแท่งเทียน Doji โดยเฉพาะเมื่อเข้าใกล้แนวต้าน 1545 จุด สะท้อนแรงขายบริเวณดังกล่าวหนาแน่น จึงประเมินค่าวันนี้แกว่งผันผวนรอเลือกทางในกรอบ 1520-1545 จุด

### ประเด็นวิเคราะห์

SET Index วันศุกร์ที่ผ่านมายืนในแดนบวกตลอดวันปัจจุบันปิดที่ 1530.46 จุด เพิ่มขึ้น 1.45 จุด ด้วยมูลค่าการซื้อขาย 4.45 หมื่นล้านบาท

การปิดบวกวันศุกร์ที่ผ่านมายังไม่เนียนตา เนื่องจากการปิดด้วยแท่งเทียน Doji โดยเฉพาะเมื่อเข้าใกล้แนวต้าน 1545 จุด สะท้อนแรงขายบริเวณดังกล่าวหนาแน่น จึงประเมิน SET Index วันนี้อยู่ในช่วงแกว่งผันผวนรอเลือกทางในกรอบ 1520-1545 จุด

จุดสำคัญในระยะนี้ให้น้ำหนักที่แนวรับสำคัญที่ 1520 จุด หากหลุดอาจเห็นความผันผวนในทางลงเนื่องจาก Downside มีความเสี่ยงเปิดไปที่บริเวณ 1500 จุดต้นๆได้

### RESEARCH DIVISION

บริษัทหลักทรัพย์ เอเชีย พลัส

เกิดศักดิ์ ทวีธีระธรรม  
 นักวิเคราะห์ปัจจัยพื้นฐานด้านตลาดทุน และทางเทคนิค  
 เลขทะเบียนนักวิเคราะห์: 004132

ชาญชัย พันพานานากิจ  
 นักวิเคราะห์ปัจจัยพื้นฐานด้านตลาดทุน และทางเทคนิค  
 เลขทะเบียนนักวิเคราะห์: 064045

ข้อมูลในเอกสารฉบับนี้ รวบรวมมาจากแหล่งข้อมูลที่เชื่อถือได้ อย่างไรก็ดี บริษัทหลักทรัพย์ เอเชีย พลัส จำกัด ไม่สามารถที่จะยืนยันหรือรับรองความถูกต้องของข้อมูลเหล่านี้ได้ ไม่ว่าประการใดๆ บทวิเคราะห์ในเอกสารนี้ จัดทำขึ้นโดยอ้างอิงหลักเกณฑ์ทางวิชาการเกี่ยวกับหลักการวิเคราะห์ และมิได้เป็นการชี้นำ หรือเสนอแนะให้ซื้อหรือขายหลักทรัพย์ใดๆ การตัดสินใจซื้อหรือขายหลักทรัพย์ใดๆ ของผู้อ่าน ไม่ว่าจะเกิดจากการอ่านบทความในเอกสารนี้หรือไม่ก็ตาม ส่วนเป็นผลจากการใช้วิจารณ์ของผู้อ่าน โดยไม่มีส่วนเกี่ยวข้องหรือพบนะผูกพันใดๆ กับ บริษัทหลักทรัพย์ เอเชีย พลัส จำกัด ไม่สามารถรับประกันได้

# Fortune Stick

## กลยุทธ์ลงทุนทางเทคนิค



### ประเด็นวิเคราะห์

PTTGC พื้นตัวลักษณะ: Sideway Up มีสัญญาณบวกจากจิงหะ: Higher Low

วิเคราะห์จากแท่งเทียน ช่วงสั้นมีติดแนวต้าน EMA 75 วัน ใช้จิงหะย่อมาบริเวณโซน 38.25 บาท เข้าสะสม เพื่อคาดหวังรอบ Technical Rebound

ขณะที่ RSI มากกว่า 50 บ่งชี้การเข้าสู่ Bullish Zone ทั้งนี้ ประเมินแนวต้านถัดไปไว้ที่ 40.75 บาท (High วันที่ 14 ก.ค.66)

### คำแนะนำ

รับบริเวณ 38.25 บาท เป้าทำกำไร 40.75 บาท Cut Loss 37.25 บาท



7 สิงหาคม 2566

# PTTGC

Technical signal: **ซื้อ**  
"รอบซัด"

ราคาล่าสุด	39.25
เปิดสถานะ	38.25
เป้าหมาย	40.75
จุดตัดขาดทุน	37.25

### RESEARCH DIVISION

บริษัทหลักทรัพย์ เอเชีย พลัส

เกิตศักดิ์ ทวีธีระธรรม

นักวิเคราะห์ปัจจัยพื้นฐานด้านตลาดทุน และทางเทคนิค  
เลขทะเบียนนักวิเคราะห์: 004132

ชาญชัย พันทาราภิกิจ

นักวิเคราะห์ปัจจัยพื้นฐานด้านตลาดทุน และทางเทคนิค  
เลขทะเบียนนักวิเคราะห์: 064045

ธนัฐธ เกิดเนตร

นักวิเคราะห์ปัจจัยพื้นฐานด้านตลาดทุน  
เลขทะเบียนนักวิเคราะห์: 048495



# Fortune Stick

## กลยุทธ์ลงทุนทางเทคนิค



# INTUCH

**Technical signal:      ซื้อ**  
**“รย่อ”**

ราคาล่าสุด	75.75
เปิดสถานะ	74.75
เป้าหมาย	78.75
จุดตัดขาดทุน	72.50

### ประเด็นวิเคราะห์

INTUCH ภาพใหญ่ รอบการเคลื่อนไหวที่ซิด ช่วง 69.00-78.75 บาท

วิเคราะห์จากแท่งเทียน พักในช่วง Sideway Up ถ้าย่อไม่หลุดไปต่ำกว่า 74.75 บาท น่าจะเป็นภาพค่อยๆ ยับขึ้นต่อตามแนวโน้มหลัก

ขณะที่ RSI มากกว่า 50 บ่งชี้การเข้าสู่ Bullish Zone ทั้งนี้ ประเมินแนวต้านถัดไปไว้ที่ 78.75 บาท (High วันที่ 5 ม.ค.66)

### คำแนะนำ

รับบริเวณ 74.75 บาท เป้าทำกำไร 78.75 บาท Cut Loss 72.50 บาท

# Fortune Stick

## กลยุทธ์ลงทุนทางเทคนิค

7 สิงหาคม 2566

### ASPS TECHNICAL PORTFOLIO

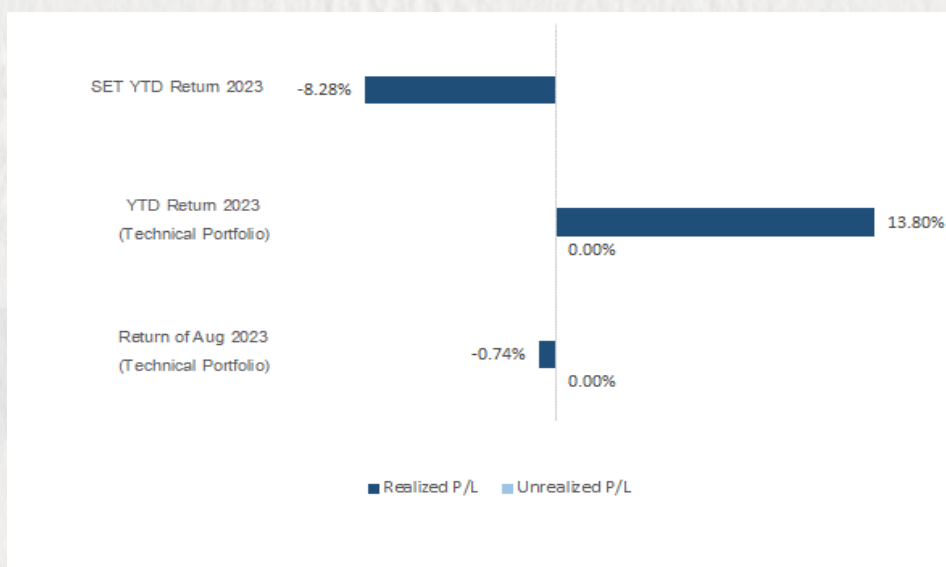
Date	Stock	Target	Cut	Price		Return	Weight	Action
		Price	Loss/	Start	Close	%		
<b>TECHNICAL BUY SIGNAL</b>								
7-Aug-23	PTTGC	40.75	37.25	N.A.	39.25	N.A.	7.50%	รับบริเวณ 38.25 บาท
7-Aug-23	INTUCH	78.75	72.50	N.A.	75.75	N.A.	7.50%	รับบริเวณ 74.75 บาท
4-Aug-23	MC	12.70	11.70	12.10	12.00	-0.83%	7.50%	เปิดสถานะได้ที่ 12.10 บาท
4-Aug-23	GLOBAL	17.30	15.90	N.A.	16.50	N.A.	7.50%	รับบริเวณ 16.40 บาท
4-Aug-23	BH	228.00	211.00	N.A.	224.00	N.A.	7.50%	รับบริเวณ 218 บาท
4-Aug-23	DOHOME	10.00	9.45	9.80	10.00	2.04%	7.50%	ปิดที่เป้าหมาย
3-Aug-23	MTC	37.00	33.75	34.75	34.50	-0.72%	7.50%	เปิดสถานะได้ที่ 34.75 บาท
3-Aug-23	TACC	4.84	4.40	N.A.	4.60	N.A.	7.50%	รับบริเวณ 4.54 บาท
3-Aug-23	PR9	19.00	17.50	18.00	18.30	1.67%	7.50%	เปิดสถานะได้ที่ 18.00 บาท
3-Aug-23	TRUE	7.40	6.80	7.00	6.85	-2.14%	7.50%	เปิดสถานะได้ที่ 7.00 บาท
2-Aug-23	IVL	36.75	33.75	34.75	33.75	-2.88%	7.50%	ปิดสถานะ*
2-Aug-23	BJC	37.00	34.00	35.00	33.75	-3.57%	7.50%	ปิดสถานะ*
2-Aug-23	PTTGC	42.00	38.25	39.50	39.25	-0.63%	7.50%	ปิดสถานะ*
<b>TECHNICAL SELL SIGNAL</b>								
-	-	-	-	-	-	-	-	-

\*หมายเหตุ: หากราคาไม่ถึงเป้าหมายที่กำหนดภายใน 3 วัน แนะนำปิดสถานะเพื่อลดความเสี่ยง

\*\*ปรับกลยุทธ์: เปลี่ยนจุดเข้าซื้อหรือจุดขาย

ที่มา: สายงานวิจัย บล. เอเชีย พลัส

### ACCUMULATED RETURN OF TECHNICAL PORTFOLIO



ที่มา: สายงานวิจัย บล. เอเชีย พลัส

# Fortune Stick

## กลยุทธ์ลงทุนทางเทคนิค

7 สิงหาคม 2566

### SEXY STOCK FINDER: BUY SIGNAL

Pattern	No	STOCK	Last	TARGET	CUT LOSS
ขาใหญ่ (ราคา Break High 90 วัน)	1 2	TTB	1.69	1.76	1.66
ถ้วยทอง (หุ้นที่ท่ารูปแบบ Saucer หรือมี โอกาสเปลี่ยนแนวโน้ม)	1 2	CENDEL	46.25	48.25	45.50
ไสยศาสตร์ (MACD ตัดเส้น Signal Line หรือตัด 0 ขึ้น)	1 2	BTS	7.80	8.10	7.65
กระทิงขี้นมา (หุ้นที่แสดงแนวโน้มขาขึ้น)	1 2	TOP	51.75	53.75	50.75
กระทิงป่าเทียน (Bullish Candle Stick Pattern)	1 2	AAV	2.70	2.84	2.64
หุ้นเด่น SET50	1 2	BH	224.00	233.00	220.00

ที่มา: สายงานวิจัย บล. เอเชีย พลัส

### SEXY STOCK FINDER: SELL SIGNAL

Pattern	No	STOCK	Last	TARGET	CUT LOSS
หมัดตบปาก (หุ้นที่แสดงแนวโน้มขาลง)	1 2	CKP	3.32	3.16	3.40
ศาสตร์มืด (MACD ตัดเส้น Signal Line หรือตัดแกน 0 ลง)	1 2	TIDLOR	21.20	20.40	21.60
โลมาโด้ลม (ราคามีแนวโน้มเปลี่ยนทิศจาก ขาขึ้น)	1 2	COM7	27.25	26.25	27.75
กระทิงดิ่งเหว (หุ้นที่ปรับลงเปิด Gap)	1 2				
หมี่เล่นเทียน (Bearish Candlestick Pattern)	1 2	SNNP	20.70	19.90	21.10
หุ้นดับ SET50	1 2	GPSC	54.25	52.00	55.25

ที่มา: สายงานวิจัย บล. เอเชีย พลัส

## TOP20 NVDR UPDATE



7 สิงหาคม 2566

## Top 20 NVDR Net Buying Value (B m)

Stock	Date					
	4-ส.ค.	3-ส.ค.	2-ส.ค.	31-ก.ค.	27-ก.ค.	26-ก.ค.
BBL	134.8	-100.0	62.2	321.5	239.0	343.5
TTB	104.4	-24.2	-10.4	194.4	51.8	100.3
KBANK	72.2	89.1	264.4	476.3	238.7	-129.9
IRPC	38.6	-0.9	66.7	88.6	19.7	10.2
GPSC	31.6	29.3	11.9	0.4	138.5	-43.5
AP	29.9	17.9	15.3	43.3	69.5	36.7
TRUE	27.3	48.1	-4.6	-19.3	-68.2	-10.5
AWC	23.3	-12.1	-69.2	-34.8	77.3	59.2
CRC	23.0	8.3	-13.5	29.8	0.5	11.8
CBG	21.6	24.5	-77.1	-39.5	52.1	-3.9
HANA	21.0	29.1	63.7	-100.5	17.1	-102.0
PTTEP	20.8	-175.6	504.2	122.9	157.3	28.9
SISB	20.5	9.0	-9.1	9.5	6.0	23.6
WHA	20.4	-20.2	18.2	20.6	52.3	1.2
GUNKUL	20.2	-5.3	-11.3	-9.6	57.5	-16.7
AEONTS	20.1	4.1	-16.7	-1.7	27.0	3.5
III	16.1	1.8	2.6	1.9	2.7	4.9
BCP	14.7	-32.9	60.4	7.7	38.0	26.6
CHG	14.7	-23.7	-2.6	12.4	13.9	-15.5
BGRIM	14.2	43.9	-19.8	-1.3	84.0	-3.7

## Top 20 NVDR Net Selling Value (B m)

Stock	Date					
	4-ส.ค.	3-ส.ค.	2-ส.ค.	31-ก.ค.	27-ก.ค.	26-ก.ค.
CPALL	-298.0	-108.7	-157.3	88.9	40.2	103.8
PTT	-246.6	-233.6	27.1	139.7	-99.8	-156.6
AOT	-172.2	-160.8	31.0	-112.7	553.0	-28.6
SCB	-102.5	-28.2	-163.7	48.5	-51.5	35.9
DELTA	-100.7	-147.7	144.7	574.5	240.6	57.5
TOP	-98.9	397.2	246.0	280.2	-62.2	47.3
CPN	-95.8	-34.6	7.8	-35.4	43.4	20.8
HMPRO	-88.6	-80.0	25.6	-2.6	112.5	14.0
BH	-75.3	-97.5	-125.8	-109.7	44.6	9.4
SCC	-64.0	53.7	3.0	-8.6	117.6	-59.2
SPRC	-63.2	-31.7	123.7	101.1	5.7	-20.2
IVL	-58.6	17.6	42.2	79.9	74.6	34.7
BTS	-58.4	-1.3	-66.7	28.3	53.9	-6.3
BDMS	-57.7	-38.3	-286.9	-229.4	-27.4	-238.0
LH	-57.6	-71.3	4.0	39.3	-66.3	13.1
EA	-55.1	17.3	-62.7	-52.1	231.3	-89.8
SAWAD	-53.4	166.7	-32.9	-77.2	14.3	-21.7
CPF	-46.3	-37.5	-66.8	70.5	37.9	-39.4
BEM	-43.6	-32.3	28.3	-8.6	8.8	1.3
TU	-43.1	-20.7	-107.7	75.3	10.5	-5.0

## Top 20 NVDR Most Active by Value (B m)

Stock	Total	Buy	Sell	Net	% *
KBANK	1,477.3	774.7	702.5	72.2	16.7
BDMS	1,318.6	630.4	688.2	-57.7	40.8
PTT	1,287.3	520.3	767.0	-246.6	33.4
CPALL	1,232.8	467.4	765.4	-298.0	32.1
PTTEP	1,020.5	520.7	499.8	20.8	29.6
BH	820.5	372.6	447.9	-75.3	32.9
DELTA	680.3	289.8	390.5	-100.7	44.4
ADVANC	660.1	334.6	325.5	9.1	50.8
SCC	627.5	281.8	345.8	-64.0	65.4
BBL	586.1	360.5	225.6	134.8	25.1
SCB	526.8	212.1	314.6	-102.5	42.9
KTB	507.9	242.6	265.3	-22.7	29.3
BANPU	505.6	252.3	253.2	-0.9	24.3
AOT	488.3	158.1	330.2	-172.2	36.4
CPN	425.6	164.9	260.7	-95.8	44.5
EA	417.3	181.1	236.2	-55.1	32.5
SIRI	394.0	201.4	192.6	8.8	14.3
CRC	393.8	208.4	185.4	23.0	36.9
TTB	382.8	243.6	139.2	104.4	35.1
IVL	364.8	153.1	211.7	-58.6	35.2

## Top 20 NVDR Daily Outstanding

Stock	Thai NVDR's	Paid Up	% of Paid Up
	Investment *	Capital Shares	Capital **
TISCO-P	7,300	9,859	74.04
MORE	2,109,343,818	7,176,748,441	29.39
BBL	457,039,086	1,908,842,894	23.94
MBK-W4	2,035,828	10,077,215	20.20
MILL-W7	262,042,813	1,388,673,991	18.87
LH	2,071,718,651	11,949,713,176	17.34
BH	122,742,898	794,885,942	15.44
AH	54,678,231	354,842,012	15.41
BCP	210,322,259	1,376,923,157	15.27
AP	474,368,585	3,145,899,495	15.08
THIP	12,842,673	89,999,686	14.27
GBX	146,907,833	1,089,076,392	13.49
SPALI	261,494,496	1,953,054,030	13.39
BDMS	2,025,810,177	15,892,001,895	12.75
KBANK	289,233,369	2,369,327,593	12.21
TOP	270,096,264	2,233,835,566	12.09
DCON-W3	95,532,100	800,000,000	11.94
CPALL	1,040,559,181	8,983,101,348	11.58
SIRI	1,850,727,370	16,463,711,291	11.24
W-W5	543,310,338	4,883,479,841	11.13

\* % of Trading Volume in Underlying Securities  
ที่มา: set.or.th

Note: Paid up capital shares of warrants are the number of issued warrants deduct from the total exercised warrants

\* Thai NVDR's investment = จำนวนหุ้นที่ ThaiNVDR ถือครองโดยที่ยังไม่ได้รวมรายการที่รอการชำระราคาและส่งมอบหลักทรัพย์

\*\* ตามเกณฑ์ของธนาคารแห่งประเทศไทย บริษัท ไทยเอ็นวีดีอาร์ สามารถถือครองหุ้นได้ไม่เกิน

- 25% ของทุนจดทะเบียนชำระแล้ว สำหรับ BAY CIMBT KKP KTB LHFG SCB TCAP TISCO TMB และ BFIT

35% ของทุนจดทะเบียนชำระแล้ว สำหรับ BBL และ KBANK

## SHORT SELL



7 สิงหาคม 2566

## ปริมาณหุ้นที่ขายชอร์ต

## ข้อมูลการขายชอร์ต ณ วันที่ 4 สิงหาคม 2566

หลักทรัพย์	ปริมาณหุ้นที่ขายชอร์ต (หุ้น)	มูลค่าการขายชอร์ต (บาท)	% ปริมาณการขายชอร์ต เทียบกับปริมาณการซื้อขาย
แบบ Auto Matching			
TUP	119,400	59,700.00	0.47%
AAI	322,900	998,746.00	2.19%
AAV	5,320,200	13,877,828.00	13.84%
AAV-R	721,800	1,882,774.00	1.88%
ACC	10,900	9,156.00	2.39%
ACE	30,400	55,328.00	0.86%
ACE-R	28,400	51,732.00	0.80%
ADVANC	117,900	26,475,300.00	4.07%
ADVANC-R	17,900	4,027,200.00	0.62%
AEONTS-R	23,500	3,597,800.00	5.27%
AGE	22,800	61,294.00	1.80%
AGE-R	32,800	88,260.00	2.59%
AH	12,300	402,400.00	1.54%
AH-R	47,000	1,527,625.00	5.87%
AIT	57,900	281,328.00	3.83%
AIT-R	51,200	248,940.00	3.39%
AMATA	199,600	4,612,670.00	4.29%
AMATA-R	413,900	9,567,470.00	8.90%
AOT	892,300	63,130,225.00	9.74%
AOT-R	331,300	23,439,475.00	3.62%
AP	459,300	5,511,600.00	3.58%
AP-R	255,100	3,057,880.00	1.99%
AS	5,300	60,170.00	0.99%
ASIAN	20,300	157,640.00	2.25%
ASK	22,500	534,750.00	7.15%
ASK-R	4,900	116,080.00	1.56%
AUCT	141,000	1,487,820.00	13.08%
AUCT-R	21,500	227,540.00	2.00%
AURA-R	4,400	74,280.00	0.46%
AWC	1,569,800	6,662,952.00	5.44%
AWC-R	1,508,700	6,412,412.00	5.23%
BA	32,900	493,510.00	1.76%
BAFS-R	4,100	128,400.00	2.63%
BAM	212,800	2,266,980.00	11.25%
BAM-R	72,100	764,260.00	3.81%
BANPU	9,997,400	93,296,315.00	9.01%
BANPU-R	5,000,300	46,735,515.00	4.50%
BA-R	49,100	733,260.00	2.63%
BAY	3,800	120,650.00	1.67%
BBIK	5,100	606,950.00	1.12%
BBIK-R	27,500	3,238,700.00	6.01%
BBL	655,200	109,617,700.00	9.43%
BBL-R	200	33,600.00	0.00%
BCH	238,100	4,301,570.00	5.27%
BCH-R	778,600	14,050,350.00	17.23%
BCP	533,200	21,087,175.00	10.69%
BCPG	36,100	342,950.00	6.94%
BCPG-R	19,300	182,390.00	3.71%
BCP-R	296,700	11,734,125.00	5.95%
BDMS	4,880,500	139,094,250.00	8.58%
BDMS-R	1,504,300	42,882,625.00	2.65%
BE8	24,400	1,044,350.00	1.75%
BEAUTY	29,800	41,496.00	0.09%
BEC	45,800	364,850.00	4.99%
BEC-R	214,800	1,708,985.00	23.40%
BEM	1,149,800	10,233,220.00	5.82%
BEM-R	413,400	3,676,150.00	2.09%
BGRIM	912,800	34,047,250.00	13.80%
BGRIM-R	303,600	11,320,850.00	4.59%
BH	289,900	64,917,900.00	5.38%
BH-R	141,000	31,704,000.00	2.62%
BJC	116,500	4,012,525.00	3.07%
BJC-R	215,400	7,413,550.00	5.68%
BLA	11,800	288,340.00	0.86%
BLAND	126,200	102,222.00	2.13%
BLAND-R	215,100	174,231.00	3.63%
BLA-R	139,700	3,402,080.00	10.20%
BPP	42,200	611,900.00	9.16%
BPP-R	2,000	29,000.00	0.43%
BRI	42,300	384,930.00	1.03%
BRI-R	2,800	25,340.00	0.07%
BTG	90,600	2,040,100.00	2.60%
BTG-R	63,300	1,413,670.00	1.82%
BTS	710,300	5,572,715.00	2.45%
BTS-R	5,937,800	46,592,495.00	20.52%
BYD	277,100	1,740,495.00	5.53%
BYD-R	226,500	1,410,725.00	4.52%
CBG	343,300	24,266,725.00	9.26%
CBG-R	35,200	2,494,475.00	0.95%
CENITEL	150,300	6,894,400.00	11.43%
CENITEL-R	141,800	6,541,300.00	10.78%
CHAYO	79,400	576,575.00	4.49%
CHG	8,153,000	22,735,560.00	16.79%
CHG-R	1,451,400	4,034,216.00	2.99%
CK	26,600	567,200.00	2.27%
CKP	2,598,100	8,799,750.00	23.84%
CKP-R	1,465,500	4,936,452.00	13.45%
CK-R	101,300	2,160,460.00	8.65%
COM7	494,200	13,475,375.00	4.83%
COM7-R	213,200	5,809,700.00	2.08%
CPALL	3,817,200	233,473,700.00	12.22%
CPALL-R	3,116,800	190,434,000.00	9.97%
CPAXT	430,400	14,478,750.00	3.49%
CPAXT-R	300	10,025.00	0.00%
CPF	660,400	13,024,880.00	6.00%
CPF-R	647,900	12,781,570.00	5.88%

หลักทรัพย์	ปริมาณหุ้นที่ขายชอร์ต (หุ้น)	มูลค่าการขายชอร์ต (บาท)	% ปริมาณการขายชอร์ต เทียบกับปริมาณการซื้อขาย
แบบ Auto Matching			
CPN	911,600	61,321,225.00	12.84%
CPN-R	309,900	20,842,300.00	4.36%
CRC	774,200	30,689,300.00	6.27%
CRC-R	500,100	19,699,375.00	4.05%
DCC	225,900	456,318.00	14.39%
DCC-R	235,400	475,490.00	14.99%
DELTA	357,900	40,526,400.00	5.62%
DELTA-R	380,300	43,087,200.00	5.97%
DITTO	29,400	900,575.00	1.85%
DITTO-R	84,300	2,582,950.00	5.29%
DMT	10,600	130,380.00	2.49%
DOHOME	762,200	7,604,735.00	5.74%
DOHOME-R	606,300	6,008,365.00	4.56%
DUSIT	14,500	162,400.00	5.87%
EA	1,092,200	63,989,975.00	9.99%
EA-R	752,600	44,153,975.00	6.88%
EASTW	10,200	46,714.00	5.92%
EGCO	21,900	2,870,750.00	3.60%
EGCO-R	34,600	4,532,600.00	5.69%
EPG	20,300	132,020.00	9.44%
EPG-R	25,400	165,100.00	11.81%
ERW	555,400	2,587,124.00	6.30%
ERW-R	118,300	551,944.00	1.34%
ESSO	99,000	945,450.00	0.78%
ESSO-R	11,300	107,915.00	0.09%
ETC	14,900	42,614.00	2.03%
FORTH	249,700	7,853,675.00	12.33%
FORTH-R	216,000	6,738,575.00	10.67%
FSMART	49,300	444,045.00	1.66%
GFPT	198,000	2,333,520.00	3.87%
GFPT-R	453,200	5,348,930.00	8.87%
GJS	180,100	43,224.00	7.85%
GLOBAL	686,300	11,426,290.00	6.77%
GLOBAL-R	561,500	9,269,090.00	5.54%
GPSC	861,800	47,276,550.00	12.85%
GPSC-R	304,000	16,674,050.00	4.53%
GULF	578,900	28,143,425.00	6.86%
GULF-R	380,600	18,472,875.00	4.51%
GUNKUL	6,670,900	22,279,640.00	15.61%
GUNKUL-R	6,887,200	23,054,338.00	16.12%
HANA	341,500	16,648,875.00	2.31%
HANA-R	1,202,000	58,826,225.00	8.11%
HENG	32,200	75,348.00	3.71%
HENG-R	1,900	4,446.00	0.22%
HL	46,100	603,010.00	32.26%
HMPRO	249,400	3,421,180.00	1.43%
HMPRO-R	2,130,900	29,393,740.00	12.24%
HTC	12,800	464,000.00	15.40%
HUMAN	6,700	65,885.00	3.48%
ICHI	102,200	1,482,870.00	2.19%
ICHI-R	168,800	2,476,740.00	3.62%
III	84,800	1,029,630.00	1.76%
III-R	4,200	49,140.00	0.09%
ILM	3,900	88,330.00	2.42%
ILM-R	400	8,960.00	0.25%
INTUCH	302,700	22,902,300.00	13.35%
INTUCH-R	444,200	33,678,000.00	19.60%
IRPC	3,515,700	8,490,058.00	3.42%
IRPC-R	1,998,900	4,835,244.00	1.95%
ITC	300,000	5,580,000.00	2.56%
ITC-R	69,600	1,293,460.00	0.59%
ITD-R	57,100	79,043.00	1.28%
IVL	1,733,800	58,248,000.00	12.17%
IVL-R	1,495,700	50,323,100.00	10.50%
JAS-R	222,500	343,057.00	4.69%
JMART	581,800	9,477,770.00	4.87%
JMART-R	533,700	8,663,220.00	4.46%
JMT	319,200	11,921,200.00	5.30%
JMT-R	271,300	10,083,000.00	4.51%
JTS	2,600	76,850.00	3.72%
JTS-R	7,800	231,350.00	11.16%
KAMART	39,400	567,310.00	1.18%
KBANK	1,973,100	241,527,400.00	5.48%
KBANK-R	859,800	105,434,850.00	2.39%
KBSPIF	2,200	19,800.00	0.67%
KCE	1,582,200	67,834,700.00	10.23%
KCE-R	981,300	41,912,125.00	6.35%
KEX	36,600	329,125.00	2.65%
KEX-R	103,800	929,035.00	7.51%
KGI	25,400	116,332.00	5.67%
KKP	133,200	7,364,200.00	5.63%
KKP-R	316,900	17,543,150.00	13.40%
KSL	278,100	847,310.00	30.71%
KSL-R	33,800	103,334.00	3.73%
KTB	2,524,700	50,494,000.00	5.85%
KTB-R	190,200	3,813,520.00	0.44%
KTC	551,100	25,307,350.00	13.04%
KTC-R	233,600	10,711,725.00	5.53%
LANNA	37,000	591,620.00	6.71%
LH	2,445,800	20,651,285.00	11.79%
LHFG	105,700	112,042.00	1.98%
LPN	8,200	34,112.00	1.87%
LPN-R	100	418.00	0.02%
M	8,400	382,625.00	3.93%
MAIOR	39,500	599,820.00	3.30%
MAIOR-R	124,600	1,896,560.00	10.40%

- โปรดรวมรายการขายชอร์ตของสมาชิกที่เป็นผู้ร่วมค้ำหน่วยลงทุน หรือผู้ดูแลสภาพคล่องของหน่วยลงทุนของกองทุนรวมอีทีเอฟเพื่อบัญชีบริษัทประเภทเพื่อกำทำกำไรจากส่วนต่างของราคาหรือเพื่อดูแลสภาพคล่อง แล้วแต่กรณี
- รายการที่ชื่อย่อหลักทรัพย์ต่อด้วย "-R" หมายถึง ข้อมูลธุรกรรมขายชอร์ตในเว็บเวิตีอาร์

ที่มา : set.or.th

# SHORT SELL

## ปริมาณหุ้นที่ขายชอร์ต (ต่อ)

### ข้อมูลการขายชอร์ต ณ วันที่ 4 สิงหาคม 2566

หลักทรัพย์	ปริมาณหุ้นที่ขายชอร์ต (หุ้น)	มูลค่าการขายชอร์ต (บาท)	% ปริมาณการขายชอร์ต เทียบกับปริมาณการซื้อขาย	หลักทรัพย์	ปริมาณหุ้นที่ขายชอร์ต (หุ้น)	มูลค่าการขายชอร์ต (บาท)	% ปริมาณการขายชอร์ต เทียบกับปริมาณการซื้อขาย
<b>IIU Auto Matching</b>				<b>IIU Auto Matching</b>			
MBK	17,800	287,020.00	3.49%	SJWD-R	7,000	108,750.00	0.31%
MBK-R	4,300	69,620.00	0.84%	SKY	76,800	2,193,400.00	3.55%
MC	158,500	1,952,190.00	2.59%	SKY-R	14,400	414,000.00	0.67%
MEGA	30,400	1,170,250.00	2.51%	SMP-C	5,200	54,600.00	1.94%
MEGA-R	97,400	3,744,125.00	8.03%	SNC	3,000	30,900.00	2.36%
MINT	680,100	21,771,025.00	5.38%	SNNP	65,600	1,353,560.00	0.57%
MINT-R	373,000	11,921,450.00	2.95%	SNNP-R	76,600	1,579,550.00	0.66%
MOSHI-R	700	36,825.00	0.10%	SPA	23,600	290,280.00	2.44%
MTC	838,700	29,245,550.00	15.86%	SPALI	594,900	12,402,280.00	13.85%
MTC-R	123,600	4,311,200.00	2.34%	SPALI-R	339,300	7,057,210.00	7.90%
NCAP	19,800	73,656.00	0.37%	SPC-G	50,800	635,800.00	21.26%
NCAP-R	4,200	15,542.00	0.08%	SPC-G-R	37,200	465,000.00	15.56%
NER	139,800	646,958.00	4.08%	SPRC	3,383,000	30,469,320.00	7.28%
NER-R	47,500	220,330.00	1.39%	SPRC-R	2,757,900	24,762,860.00	5.94%
NEX	226,400	2,273,740.00	4.20%	S-R	180,000	217,710.00	5.47%
NEX-R	61,600	613,070.00	1.14%	SSP	3,000	21,885.00	5.46%
NRF	70,000	378,000.00	2.11%	STA	255,300	4,067,070.00	6.23%
NSL	19,700	444,100.00	1.29%	STANLY	1,600	315,150.00	3.21%
NSL-R	10,000	225,000.00	0.65%	STAR-R	1,031,200	16,418,810.00	25.18%
NUSA	1,037,300	542,836.00	0.81%	STEC	1,291,600	13,820,120.00	19.38%
ONEE	261,100	1,287,410.00	17.61%	STEC-R	476,900	5,102,830.00	7.15%
ONEE-R	41,300	203,780.00	2.78%	STGT	454,900	3,207,560.00	6.75%
OR	2,312,300	48,278,090.00	15.15%	STGT-R	123,200	866,890.00	1.83%
ORI	138,500	1,421,520.00	1.77%	STPI	16,700	63,794.00	3.09%
ORI-R	223,900	2,284,630.00	2.87%	SUPER	927,000	463,500.00	10.67%
OR-R	3,445,300	71,859,150.00	22.57%	SUPER-R	1,072,900	536,450.00	12.35%
OSP	544,900	15,718,925.00	6.64%	SUSCO	28,100	101,462.00	2.61%
OSP-R	518,800	14,906,025.00	6.32%	SYNEX	5,300	59,360.00	1.49%
OTO	37,800	52,683.00	0.47%	TASCO	125,500	2,232,270.00	7.00%
PLANB	450,600	3,880,980.00	4.53%	TCAP	85,900	4,310,075.00	9.61%
PLANB-R	553,200	4,785,040.00	5.56%	TCAP-R	3,800	190,000.00	0.43%
PLAT	14,000	42,840.00	3.56%	TEAMG	279,400	1,871,980.00	23.05%
PLAT-R	17,100	52,326.00	4.35%	TEAMG-R	38,600	260,360.00	3.18%
PR9	12,900	236,070.00	2.38%	TFG	87,900	339,182.00	3.74%
PRM	42,900	275,245.00	1.69%	TFG-R	352,100	1,355,986.00	14.99%
PRM-R	7,800	50,310.00	0.31%	THANI	84,400	263,328.00	2.73%
PSH	17,100	222,300.00	4.84%	THANI-R	575,800	1,802,640.00	18.59%
PSH-R	28,900	375,700.00	8.18%	THCOM	471,700	5,571,270.00	4.77%
PSL	456,300	4,067,490.00	5.66%	THCOM-R	48,300	569,470.00	0.49%
PSL-R	2,472,400	22,053,535.00	30.69%	THG	26,500	1,772,200.00	8.23%
PTG	441,300	4,545,390.00	6.28%	THG-R	2,300	153,500.00	0.71%
PTG-R	1,223,500	12,602,050.00	17.40%	TIDLOR	1,362,600	28,943,830.00	10.21%
PTL	5,300	76,850.00	0.49%	TIDLOR-R	792,900	16,864,020.00	5.94%
PTT	4,277,700	149,719,500.00	7.90%	TIPH	20,400	870,000.00	9.60%
PTTEP	599,600	97,399,850.00	5.63%	TIPH-R	11,900	506,300.00	5.60%
PTTEP-R	33,000	5,348,250.00	0.31%	TISCO	74,700	7,393,675.00	8.93%
PTTGC	830,200	32,601,000.00	8.88%	TISCO-R	38,600	3,818,650.00	4.62%
PTTGC-R	692,900	27,042,250.00	7.41%	TKC	5,400	140,400.00	0.54%
PTT-R	1,636,500	57,120,850.00	3.02%	TKN	100,300	1,130,490.00	2.58%
QH	122,900	277,754.00	1.85%	TKN-R	93,000	1,050,070.00	2.39%
QH-R	144,900	327,456.00	2.18%	TKS	200	1,760.00	0.27%
RAM	2,200	92,075.00	0.88%	TLI	265,600	2,946,470.00	6.89%
RAM-R	5,300	2,333,050.00	22.61%	TLI-R	11,900	132,090.00	0.31%
RATCH	299,100	10,648,075.00	6.26%	TOA	39,400	1,073,650.00	4.46%
RATCH-R	307,600	10,953,350.00	6.44%	TOA-R	59,600	1,624,100.00	6.75%
RBF	48,200	491,640.00	2.46%	TOP	742,800	38,776,150.00	5.85%
RBF-R	52,200	531,600.00	2.66%	TOP-R	587,800	30,613,825.00	4.63%
RCL	39,100	943,310.00	3.79%	TPPL	90,100	130,645.00	5.40%
RCL-R	52,900	1,280,230.00	5.13%	TPPL-R	154,200	233,588.00	9.25%
ROJINA	800	4,520.00	0.33%	TQM	27,600	739,575.00	3.48%
ROJINA-R	5,500	31,075.00	2.25%	TQM-R	11,000	294,950.00	1.39%
RS	42,700	610,120.00	3.55%	TRUE	4,312,500	29,458,810.00	6.31%
RS-R	200	2,840.00	0.02%	TRUE-R	287,900	1,953,460.00	0.42%
S	100,800	121,968.00	3.06%	TSE	39,400	85,892.00	1.83%
SABINA	38,000	900,880.00	2.69%	TTA	252,600	1,558,790.00	13.32%
SABUY	709,100	5,343,645.00	13.31%	TTA-R	516,200	3,178,840.00	27.22%
SABUY-R	171,600	1,290,180.00	3.22%	TTB	42,571,000	71,068,614.00	13.07%
SAMART	78,000	484,760.00	2.17%	TTB-R	2,548,300	4,273,000.00	0.78%
SAMART-R	8,700	53,855.00	0.24%	TTCL	76,600	326,766.00	1.07%
SAPPE-R	15,300	1,379,625.00	4.05%	TTW	211,700	1,821,270.00	16.28%
SAT	12,700	242,570.00	3.97%	TTW-R	30,300	260,580.00	2.33%
SAT-R	12,700	242,530.00	3.97%	TU	1,969,000	26,144,720.00	14.03%
SAWAD	1,428,000	65,581,275.00	18.46%	TU-R	408,200	5,400,230.00	2.91%
SAWAD-R	253,900	11,643,200.00	3.28%	TVO	11,300	288,150.00	8.28%
SC	782,700	3,373,186.00	5.99%	TVO-R	100	2,550.00	0.07%
SCB	162,400	18,071,900.00	2.93%	UBE	109,400	116,152.00	4.94%
SCB-R	345,800	38,530,850.00	6.25%	UVAN	13,000	119,190.00	1.17%
SCC	20,800	6,702,500.00	1.39%	VGI	1,786,400	5,044,632.00	11.03%
SCCC	600	82,950.00	3.37%	VGI-R	1,040,000	2,942,892.00	6.42%
SCC-R	120,200	38,742,500.00	8.04%	VIBHA-R	53,700	128,730.00	10.36%
SCGP	118,500	4,694,725.00	2.30%	WARRIX	100,000	862,180.00	10.78%
SCGP-R	35,000	1,382,500.00	0.68%	WHA	2,942,200	14,406,480.00	12.78%
SC-R	167,600	720,556.00	1.28%	WHA-R	726,700	3,554,000.00	3.16%
SET	0	0.00	0.00%	WHAUP	10,800	38,782.00	3.95%
SGC	84,900	115,464.00	3.69%	WHAUP-R	3,500	12,556.00	1.28%
SHR	37,100	106,106.00	1.43%	WICE	11,300	95,730.00	4.34%
SHR-R	61,500	176,378.00	2.38%	XO	24,000	583,480.00	1.33%
SINGER	199,400	1,561,490.00	5.80%	XO-R	19,400	467,280.00	1.08%
SINGER-R	12,900	101,185.00	0.38%	XPG	4,461,400	5,154,789.00	4.30%
SIRI	66,423,300	122,073,565.00	8.79%	XPG-R	7,000	8,120.00	0.01%
SIRI-R	24,208,100	44,058,271.00	3.20%				
SIS	1,700	28,220.00	0.64%				
SISB	71,500	2,571,675.00	2.40%				
SISB-R	18,800	672,975.00	0.63%				
SIS-R	2,700	44,820.00	1.01%				
SJWD	29,600	452,300.00	1.32%				

- ไม่รวมรายการขายชอร์ตของสมาชิกที่เป็นผู้ร่วมค้ำหน่วยลงทุน หรือผู้ดูแลสภาพคล่องของหน่วยลงทุนของกองทุนรวมอีกเอฟเพื่อบัญชีบริษัทประเภทเพื่อทำกำไรจากส่วนต่างของราคาหรือเพื่อดูแลสภาพคล่อง แล้วแต่กรณี
- รายการที่ชื่อย่อหลักทรัพย์ด้วย "-R" หมายถึง ข้อมูลธุรกรรมขายชอร์ตในเอ็นวีดีอาร์

ที่มา : set.or.th



## รายงานการเปลี่ยนแปลงการถือหลักทรัพย์และสัญญาซื้อขายล่วงหน้าของผู้บริหาร (แบบ 59) ประจำวันที่ 4 สิงหาคม 2566

ชื่อบริษัท	วิธีการได้มา/จำหน่าย	ชื่อผู้บริหาร	ประเภทหลักทรัพย์	วันที่ได้มา/จำหน่าย	จำนวน	ราคา
BGT	ซื้อ	นาง นันทริกา ชันช้อย	หุ้นสามัญ	3/08/2566	10,000	0.98
BGT	ซื้อ	นาย นพดล ชรรณวัฒน์	หุ้นสามัญ	3/08/2566	8,400	0.98
EP	ซื้อ	นาย ยุทธ ชันสุคกุล	หุ้นสามัญ	3/08/2566	82,100	2.95
PROUD	ซื้อ	นางสาว พรราวท สิปตพัลลภ	หุ้นสามัญ	31/07/2566	100,000	1.73
SUPER	ซื้อ	นาย จอมทรัพย์ โลจายะ	หุ้นสามัญ	3/08/2566	300,000	0.50

ที่มา: sec.or.th

## รายงานการได้มา/จำหน่ายหลักทรัพย์ของกิจการ (แบบ 246-2) ประจำวันที่ 4 สิงหาคม 2566

หลักทรัพย์	ชื่อผู้ได้มา/จำหน่าย	วิธีการ	ประเภทหลักทรัพย์ 1	% ก่อน ได้มา/ จำหน่าย	% ได้มา/ จำหน่าย	% หลัง ได้มา/ จำหน่าย	วันที่ได้มา/ จำหน่าย	% ก่อน ได้มา/ จำหน่าย (กลุ่ม)2	% ได้มา/ จำหน่าย (กลุ่ม)2	% หลัง ได้มา/ จำหน่าย (กลุ่ม)2	หมายเหตุ 3
PROUD	นาง จริสพินท์ สิปตพัลลภ	จำหน่าย	หุ้น	11.3814	3.5933	7.7881	3/8/2566	11.3814	3.5933	7.7881	
QTC	บริษัท เอเซีย กรีน เอนเนจี้ จำกัด (มหาชน)	ได้มา	หุ้น	0.0000	23.4540	23.4540	27/7/2566	0.0000	23.4540	23.4540	

- หุ้น หมายถึง หุ้นสามัญหรือหุ้นบุริมสิทธิ หรือใบแสดงสิทธิในผลประโยชน์ที่เกิดจากหลักทรัพย์อ้างอิงไทย (DR) หลักทรัพย์แปลงสภาพ หมายถึง ใบสำคัญแสดงสิทธิที่จะซื้อหุ้นสามัญ หุ้นกู้แปลงสภาพ หรือหลักทรัพย์อื่นที่อาจแปลงสภาพได้
- กรณีที่มีการรายงานเป็นกลุ่ม ชื่อผู้ได้มา/จำหน่าย จะแสดงข้อมูลของบุคคลในกลุ่มที่มีการเปลี่ยนแปลง ส่วน %การได้มา/จำหน่าย และ %หลังการได้มา/จำหน่าย จะแสดงตัวเลขของทั้งกลุ่ม และบุคคลตามมาตรา 258 (นิยามตามบุคคลมาตรา 258)
- ข้อมูลเบื้องต้น หมายถึง ข้อมูลยังไม่ครบถ้วน และ/หรือ อยู่ระหว่างการสอบทานฉบับแก้ไข หมายถึง ผู้รายงานยื่นเอกสารชุดใหม่ เพื่อแก้ไขชุดเดิม chain principle หมายถึง การได้มาหุ้นโดยทางอ้อม และเป็นการได้มาในจำนวนที่ทำให้ผู้ได้มาต้องทำคำเสนอซื้อหลักทรัพย์ทั้งหมดของกิจการ

ที่มา: sec.or.th

# TURNOVER LIST



7 สิงหาคม 2566

## TURNOVER LIST & TRADING ALERT หลักทรัพย์ที่เข้าข่ายมาตรการจำกัดการซื้อขาย

สิ้นสุด	หลักทรัพย์	ระดับ 1		ระดับ 2		ระดับ 3	
		วันเริ่มต้น	วันสิ้นสุด	วันเริ่มต้น	วันสิ้นสุด	วันเริ่มต้น	วันสิ้นสุด
21 ก.ค. 66	READY	24 ก.ค. 66	11 ส.ค. 66				

### หมายเหตุ

เมื่อหุ้นสามัญเข้ามาตรการให้หลักทรัพย์อื่นของบจ. และหลักทรัพย์ที่มีการอ้างอิงหลักทรัพย์ของบจ. เข้ามาตรการจำกัดการซื้อขายด้วย (ยกเว้น DW) โดย

**1. Cash Balance:** สมาชิกต้องดำเนินการให้ลูกค้าซื้อหลักทรัพย์ด้วยบัญชี **Cash Balance** เท่านั้น โดยลูกค้าต้องวางเงินสดไว้ล่วงหน้ากับสมาชิกเต็มจำนวนก่อนซื้อหลักทรัพย์

**2. ห้ามคำนวณวงเงินซื้อขาย:** ห้ามสมาชิกใช้หลักทรัพย์เป็นหลักประกันในการคำนวณเป็นวงเงินซื้อขายหลักทรัพย์ (ในทุกประเภทบัญชี)

**3. ห้าม Net Settlement:** ห้ามสมาชิกหักกลบราคาค่าซื้อกับราคาค่าขายหลักทรัพย์เดียวกันในวันเดียวกัน (ซื้อและขายหลักทรัพย์เดียวกันในวันเดียวกัน ค่าขายคืนเป็นวงเงินในวันทำการถัดไป)

ทั้งนี้ มาตรการจำกัดการซื้อขาย มีปัจจัยที่ใช้ในการพิจารณา คือ อัตราหมุนเวียนการซื้อขาย (**Turnover ratio**) มูลค่าการซื้อขาย และราคาซื้อขาย ที่ไม่สอดคล้องกับปัจจัยพื้นฐาน เช่น **P/E Ratio** เป็นต้น

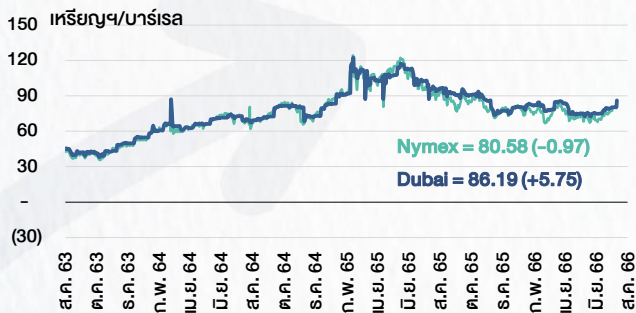
ที่มา: set.or.th



# CYCLICAL WATCH

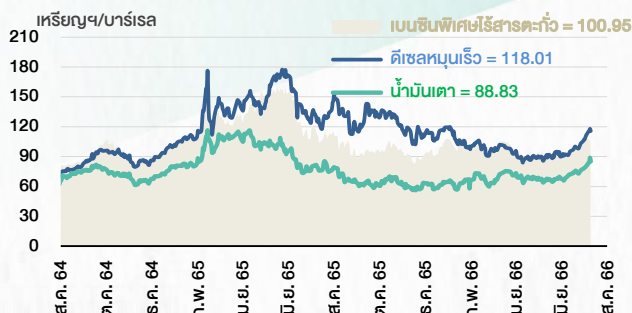
🕒 7 สิงหาคม 2566

## ราคาน้ำมันดิบ



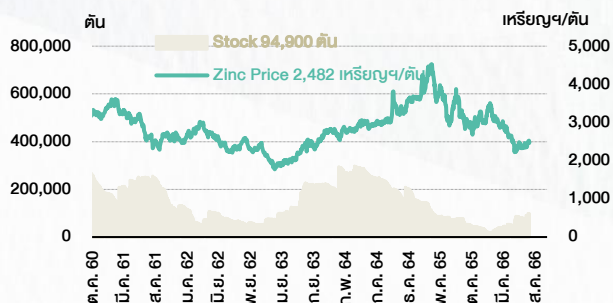
ที่มา : TQ professional

## ราคาขายปลีกน้ำมันสำเร็จรูปตลาดสิงคโปร์



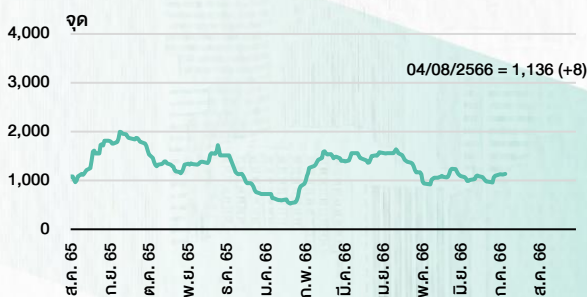
ที่มา : TOP

## ราคาสังกะสี



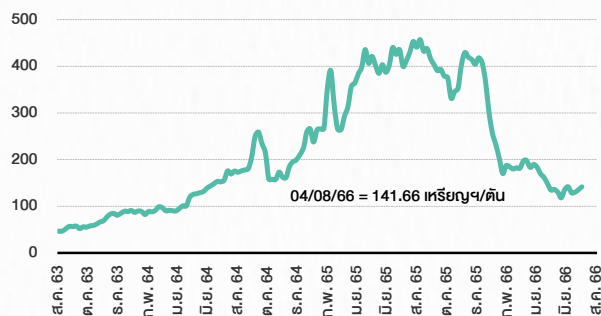
ที่มา : lme.co.uk

## ดัชนีค่าระวาง BDI



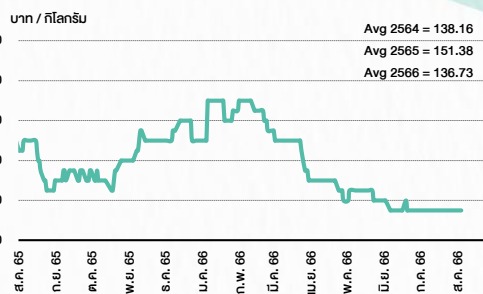
ที่มา : TQ professional

## ราคาก๊าซหุงต้ม



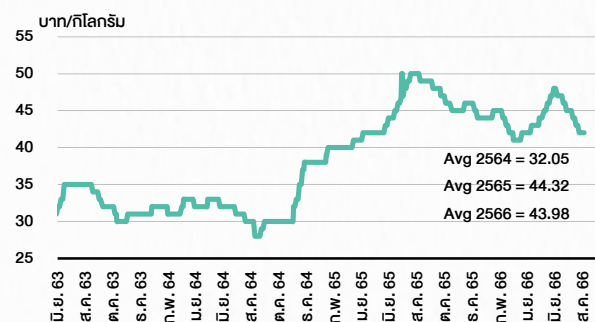
ที่มา : BANPU

## ราคาถั่วขาว 61-70 ตัน/กก.



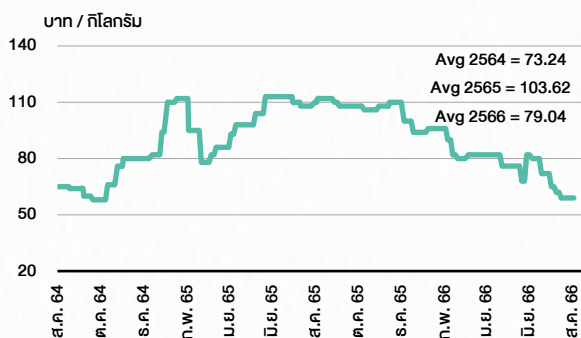
ที่มา : สำนักงานเศรษฐกิจการเกษตร

## ราคาไก่เป็น



ที่มา : สำนักงานเศรษฐกิจการเกษตร

## ราคาหมู



ที่มา : สำนักงานเศรษฐกิจการเกษตร

# STOCK CALENDAR

🕒 7 สิงหาคม 2566

August 2023					
Monday	Tuesday	Wednesday	Thursday	Friday	
7	8	9	10	11	
Last trading day META-W6  XD BTS @B0.16 PTL @B0.27  New shares trading PPPM 50,000,000 shrs (pp) SIRI 42,650,000 shrs (w)	Last trading day MACO-W4  XD 1DIV @B0.20 SCGP @B0.25  XE META-W6 1:1w @B0.54 (final, "SP")	XD SCC @B2.50  XE MACO-W4 1:1w @B1.00 (final, "SP")	XD ITC @B0.25 RAM @B0.30  Conversion BWG-W5 1:1w @B1.00	XR APEX 1:2n @B0.05  Conversion BRR-W1 1:1w @B7.50 (final)	
14	15	16	17	18	
Last trading day <b>BYD-W6</b>  XD CPNCG @B0.1848 DIF @B0.237 ERWPF @B0.0895 POPF @B0.0796 PPF @B0.1818 PTTEP @B4.25 SIRIP @B0.055  <b>PUBLIC HOLIDAY</b> (Substitution for H.M. Queen Sirikit The Queen Mother's Birthday)  XN CPNCG @B0.0767 POPF @B0.1804 SHREIT @B3.3700  Conversion MBK-W1 1.1396:1w @B2.6326 MBK-W12 1.1032:1w @B2.7192 MBK-W3 1.0697:1w @B2.8045 MBK-W4 1.0387:1w @B2.8881 MINT-W9 1:1w @B31.00 PRG-W1 1.0566:1w @B4.7319 PRG-W2 1.0275:1w @B4.8663 PRG-W3 1:1w @B5.00 TCAP-P 1:1	XD FTREIT @B0.1870 MSFT80X @USD  XE BYD-W6 0.57705:1w @B0.346 (final, "SP")  Conversion B-W6 2.939:1w @B0.225 (final)	Delist <b>B-W6</b>  XD INETREIT @B0.1831 LPN @B0.08  Conversion CHEWA-W2 1:1w @B1.20			
21	22	23	24	25	
			Last trading day TPGRO-W3		
28	29	30	31		
XE TGPPO-W3 1:1w @B0.50 (final, "SP")	Conversion BC-W1 1.0213:1w @B3.13 (final)	Delist <b>BC-W1</b>	Conversion K-W2 1:1w @B0.80 META-W6 1:1w @B0.54 (final)		

September 2023					
Monday	Tuesday	Wednesday	Thursday	Friday	
				1	Delist META-W6
4	5	6	7	8	
Conversion MACO-W4 1:1w @B1.00 (final)	Last trading day <b>BANPU-W5</b> CWT-W5 DIMET-W4 IP-W1  Delist MACO-W4	XE BANPU-W5 1:1w @B7.50 (final, "SP") CWT-W5 1:1w @B3.50 (final, "SP") DIMET-W4 1.0677:1w @B0.4683 (final, "SP") IP-W1 1.045:1w @B23.915 (final, "SP")	XR JCK 1:1n @B0.30	Conversion BYD-W6 0.57705:1w @B0.346 (final)	
11	12	13	14	15	
18	19	20	21	22	
	Conversion TGPPO-W3 1:1w @B0.50 (final)	Delist <b>TPGRO-W3</b>			
25	26	27	28	29	
			Conversion BANPU-W5 1:1w @B7.50 (final) CWT-W5 1:1w @B3.50 (final) DIMET-W4 1.0677:1w @B0.4683 (final) IP-W1 1.045:1w @B23.915 (final)		

ที่มา: set.or.th

## ANTI-CORRUPTION PROGRESS INDICATOR

### คำอธิบายผลการประเมินแต่ละระดับ

ระดับที่ 1 มีนโยบาย (Committed)

มีคำมั่นหรือมติคณะกรรมการในเรื่องการดำเนินธุรกิจที่จะไม่มีส่วนเกี่ยวข้องกับการทุจริตและการดูแลให้บริษัทปฏิบัติตามกฎหมายที่เกี่ยวข้อง

ระดับที่ 2 ประกาศเจตนา (Declared)

มีการประกาศเจตนาเป็นแนวร่วมปฏิบัติของภาคเอกชนไทยในการต่อต้านการทุจริต (CAC) หรือโครงการต่อต้านการทุจริตที่กำหนดให้องค์กรต้องมีกระบวนการในตนเองเดียวกัน

ระดับที่ 3 มีมาตรการป้องกัน (Established)

มีมาตรการป้องกัน การประเมินความเสี่ยง การสื่อสารและฝึกอบรมแก่พนักงาน รวมทั้งการดูแลให้มีการดำเนินการและการทบทวนความเหมาะสมของมาตรการอย่างสม่ำเสมอ

ระดับที่ 4 ได้รับการรับรอง (Certified)

มีการสอบทานจากคณะกรรมการตรวจสอบหรือผู้สอบบัญชีที่สำนักงาน ก.ส.ศ. ให้ความเห็นชอบ และได้รับการรับรองหรือผ่านการตรวจสอบเพื่อให้ความเชื่อมั่นอย่างเป็นทางการจากหน่วยงานภายนอก (เช่น CAC)

ระดับที่ 5 ขยายผลสู่ผู้ที่เกี่ยวข้อง (Extended)

มีการขยายผลการดำเนินนโยบายต่อต้านการทุจริตสู่ผู้ที่เกี่ยวข้องในห่วงโซ่อุปทาน และการเปิดเผยข้อมูลเกี่ยวกับกรณีการทุจริตที่เกิดขึ้น

เปิดเผยบ้างแต่ไม่เปิดเผยที่ชัดเจน

ไม่เปิดเผยหรือไม่เปิดเผย

## CG SCORE: การจัดอันดับบรรษัทภิบาล

### คำอธิบายผลการประเมินแต่ละระดับ

ระดับคะแนน 5 (90-100) : ดีเลิศ 

ระดับคะแนน 4 (80-89) : ดีมาก 

ระดับคะแนน 3 (70-79) : ดี 

NR. : ไม่ปรากฏชื่อในรายงาน CGR

"Disclaimer: การเปิดเผย (ก) ผลสำรวจในเรื่องการกำกับดูแลกิจการ (Corporate Governance Report) ที่จัดทำโดยสมาคมส่งเสริมสถาบันกรรมการบริษัทไทย (IOD) และ (ข) ผลการประเมินดัชนีชี้วัดความคืบหน้าการป้องกันการมีส่วนเกี่ยวข้องกับการทุจริตคอร์รัปชัน (Anti-Corruption Progress Indicators) ที่จัดทำโดยสถาบันที่เกี่ยวข้อง ซึ่งมีการเปิดเผยโดยสำนักงานคณะกรรมการกำกับหลักทรัพย์และตลาดหลักทรัพย์นี้ เป็นการสำรวจและประเมินโดยสมาคมหรือสถาบันที่เกี่ยวข้องจากข้อมูลที่ได้รับจากบริษัทจดทะเบียนตามที่บริษัทจดทะเบียนได้ระบุใน (ก) แบบแสดงข้อมูลตามหลักเกณฑ์ Corporate Governance Report of Thai Listed Companies (CGR) ประจำปี และ (ข) แบบแสดงข้อมูลเพื่อการประเมิน Anti-Corruption ซึ่งได้อ้างอิงข้อมูลมาจากแบบแสดงรายการข้อมูลประจำปี (แบบ 56-1) รายงานประจำปี (แบบ 56-2) หรือในเอกสารและหรือรายงานอื่นที่เกี่ยวข้องของบริษัทจดทะเบียนนั้น แล้วแต่กรณี โดยเป็นการสำรวจและประเมินจากข้อมูลของบริษัทจดทะเบียนที่มีการเปิดเผยต่อสาธารณะ และเป็นข้อมูลที่ผู้ลงทุนทั่วไปสามารถเข้าถึงได้ และเป็นการดำเนินการตามนโยบายของสำนักงานคณะกรรมการกำกับหลักทรัพย์และตลาดหลักทรัพย์

ทั้งนี้ ผลการสำรวจหรือผลการประเมินดังกล่าวเป็นการนำเสนอในมุมมองของ IOD หรือสถาบันที่เกี่ยวข้องซึ่งเป็นคนกลางนอก โดยมีได้เป็นการประเมินการปฏิบัติตามของบริษัทย่อยในตลาดหลักทรัพย์แห่งประเทศไทย และมีได้ใช้ข้อมูลภายในเพื่อการประเมินแต่อย่างใด

เนื่องจากผลสำรวจหรือผลการประเมินดังกล่าวเป็นเพียงผลสำรวจหรือผลการประเมิน ณ วันที่ปรากฏในผลสำรวจหรือผลการประเมินเท่านั้น ดังนั้น ผลสำรวจหรือผลการประเมินจึงอาจเปลี่ยนแปลงได้ภายหลังวันดังกล่าว หรือเมื่อข้อมูลที่เกี่ยวข้องมีการเปลี่ยนแปลง ทั้งนี้ บริษัทหลักทรัพย์ [ฯ] มิได้ยืนยัน ตรวจสอบ หรือรับรองความถูกต้องครบถ้วนของผลสำรวจหรือผลการประเมินดังกล่าวแต่อย่างใด"

## CG SCORE: การจัดอันดับบริษัทมหาชน



AAV	AUCT	BRR	CPF	EPG	HANA	KCE	MC	NWR	PPS	RS	SEAOIL	SST	THANI	TQM	U
ADVANC	AWC	BTS	CPI	ETC	HARN	KKP	MCOT	NYT	PR9	S	SE-ED	STA	THCOM	TRC	UAC
AF	AYUD	BTW	CPN	FPI	HMPRO	KSL	METCO	OISHI	PREB	S & J	SELIC	STEC	THG	TRU	UBIS
AH	BAFS	BWG	CRC	FPT	ICC	KTB	MFEC	OR	PRG	SAAM	SENA	STI	THIP	TRUE	UV
AIRA	BANPU	CENTEL	CFRESH	DDD	FSMART	ICHI	KTC	MINT	ORI	SABINA	SHR	SUN	THRE	TSC	VGI
AKP	BAY	CFRESH	DDD	GBX	III	LALIN	MANO	OSP	PROUD	SAMART	SIRI	SUSCO	THREL	TSR	VIH
AKR	BBL	CHEWA	DELTA	GC	ILINK	LANNA	MOONG	OTO	PSH	SAMTEL	SIS	SUTHA	TIP	TSTE	WAC
ALT	BCP	CHO	DEMCO	GCAP	ILM	LH	MSC	PAP	PSL	SAT	SITHAI	SVI	TIPCO	TSTH	WAV
AMA	BCPG	CIMBT	DRT	GFPT	INTUCH	LHFG	MTC	PCSGH	PTG	SC	SMK	SYMC	TISCO	TTA	WHA
AMATA	BDM5	CK	DTAC	GGC	IP	LIT	MVP	PDG	PTT	SCB	SMPC	SYNTEC	TK	TTB	WHA
AMATAV	BEM	CKP	DUSIT	GLAND	IRPC	LPN	NCL	PDJ	PTTEP	SCC	SNC	TACC	TKT	TTCL	WICI
ANAN	BGC	CM	EA	GLOBAL	ITEL	MACO	NEP	PG	PTTGC	SCCC	SONIC	TASCO	TMT	TTW	WINI
AOT	BGRIM	CNT	EASTW	GPI	IVL	MAJOR	NER	PHOL	PYLON	SCG	SPALI	TCAP	TNDT	TU	ZEN
AP	BIZ	COM7	ECF	GPSC	SENAJ	MAKRO	NKI	PLANB	Q-CON	SCGP	SPI	TEAMG	TNITY	TVD	
ARIP	BKI	COMAN	ECL	GRAMMY	JWD	MALEE	NOBLE	PLANET	QH	SCM	SPRC	TFMAMA	TOA	TVI	
ARROW	BOL	COTTO	EE	GULF	K	MBK	NSI	PLAT	QTC	SDC	SPVI	TGH	TOP	TVO	
ASP	BPP	CPALL	EGCO	GUNKUL	KBANK	MST	NVD	PORT	RATCH	SEAFCO	SSSC	THANA	TPBI	TWPC	



2S	APCS	BEYOND	CMC	ESSO	HYDRO	JMT	LOXLEY	NCAP	PPP	SA	SKE	STANLY	TITLE	TSE	WP
7UP	APURE	BFIT	COLOR	ESTAR	ICN	KBS	LRH	NCH	PPPM	SAK	SKN	STGT	TKN	TVT	XO
ABICO	AQUA	BJC	CPL	ETE	IFS	KCAR	LST	NETBAY	PRIME	SALEE	SKR	STOWER	TKS	TWP	XPG
ABM	ASAP	BJCHI	CPW	FE	IMH	KEX	M	NEX	PRIN	SAMCO	SKY	STPI	TM	UEC	YUAS.
ACE	ASEFA	BLA	CRD	FN	IND	KGI	MATCH	NINE	PRINC	SANKO	SLP	SUC	TMC	UMI	
ACG	ASIA	BR	CSC	FNS	INET	KIAT	MBAX	NRF	PSTC	SAPPE	SMIT	SWC	TMD	UOBKH	
ADB	ASIAN	BROOK	CSP	FORTH	INSET	KISS	MEGA	NTV	PT	SAWAD	SMT	SYNEX	TMI	UP	
AEONTS	ASIMAR	CBG	CWT	FSS	INSURE	KOOL	META	OCC	QLT	SCI	SNP	T	TMILL	UPF	
AGE	ASK	CEN	DCC	FTE	IRC	KTIS	MFC	OGC	RBF	SCN	SO	TAE	TNL	UPOIC	
AHC	ASN	CGH	DCON	FVC	IRCP	KUMWEL	MGT	PATO	RCL	SCP	SORKON	TAKUNI	TNP	UTP	
AIT	ATP30	CHARAN	DHOUSE	GEL	IT	KUN	MICRO	PB	RICHY	SE	SPA	PTECH	TOG	VCOM	
ALL	B	CHAYO	DOD	GENC	ITD	KWC	MILL	PICO	RML	SFLEX	SPC	TCC	TPA	VL	
ALLA	BA	CHG	DOHOME	GUS	J	KWM	MITSIB	PIMO	ROJNA	SFP	SPCG	TCMC	TPAC	VNT	
ALUCON	BAM	CHOTI	DV8	GYT	JAS	L&E	MK	PJW	RPC	SFT	SR	TEAM	TPCS	VPO	
AMANAH	BC	CHOW	EASON	HEMP	JCK	LDC	MODERN	PL	RT	SGF	SRICHA	TFG	TPS	VRANDA	
AMARIN	BCH	CI	EFORL	HPT	JCKH	LEO	MTI	PM	RWI	SIAM	SSC	TFI	TRFN	WGE	
APCO	BEC	CIG	ERW	HTC	JMART	LHK	NBC	PMTA	S11	SINGER	SSF	TIGER	TRT	WIK	



A	AU	BSBM	CMO	F&D	IHL	KCM	MCS	NOVA	PRAKIT	SABUY	SPACK	TCCC	TPOLY	VIBHA	
AI	B52	BSM	CMR	FMT	IIG	KK	MDX	NPK	PRAPAT	SF	SPG	THMUI	TOR	W	
AIE	BEAUTY	BTNC	CPT	GIFT	INGRS	KKC	MJD	NUSA	PRECHA	SGP	SO	TNH	TTI	WIN	
AJ	BGT	BYD	CRANE	GLOCON	INOX	KWI	MORE	ALPHAX	PTL	SCT	SSP	TNR	TYCN	WORK	
AMC	BH	CAZ	CSR	GREEN	JAK	KYE	MUD	PAF	RCI	SIMAT	STARK	TOPP	UKEM	WPH	
APP	BIG	CCP	D	GSC	JR	LEE	NC	PF	RJH	SIB	STC	TPCH	UMS	YGG	
AQ	BLAND	CCD	EKH	GTB	JTS	LPH	NDR	PK	RP	SK	SUPER	TPIPL	UNIQ	ZIGA	
ARIN	BM	CITY	EMC	ITECH	JUBILE	MATI	NFC	PLE	RPH	SMART	SVOA	TPIPP	UFA		
AS	BROCK	CMAN	EP	HUMAN	KASET	M-CHAI	NNCL	PPM	RSP	SOLAR	TC	TPLAS	UREKA		

## Anti-corruption Progress Indicator ปี 2 กลุ่ม

### ได้รับการรับรอง

2S	B	BWG	DELTA	FSS	IFEC	KTB	MFEC	OGC	PREB	SAAM	SMK	SYNTEC	TKT	TTCL	WICE
ADVANC	BAFS	CEN	DEMCO	FTE	IFS	KTC	MINT	ORI	PRG	SABINA	SMPC	TAE	TMK	TU	WIK
AF	BAM	CENTEL	DIMET	GBX	ILINK	KWC	MONO	PAP	PRINC	SAPPE	SNC	TAKUNI	TMILL	TVD	XO
AI	BANPU	CFRESH	DRT	GC	INET	KWI	MOONG	PATO	PRM	SAT	SNP	TASCO	TMT	TVI	ZEN
AIE	BAY	CGH	DTAC	GCAP	INSURE	L&E	MSC	PB	PROS	SC	SORKON	PTECH	TNITY	TVO	
AIRA	BBL	CHEWA	DUSIT	GEL	INTUCH	LANNA	MST	PCSGH	PSH	SCB	SPACK	TCAP	TNL	TWPC	
AKP	BCH	CHOTI	EA	GFPT	IRCP	LH	MTC	PDG	PSL	SCC	SPALI	TCMC	TNP	U	
AMA	BCP	CHOW	EASTW	GGC	IRPC	LHFG	MTI	PDJ	PSTC	SCCC	SPC	TFG	TNR	UBE	
AMANAH	BCPG	CIG	ECL	GUS	ITEL	LHK	NBC	PE	PT	SCG	SPI	TFI	TOG	UBIS	
AMATA	BEYOND	CIMBT	EGCO	GPI	IVL	LPN	NEP	PG	PTG	SCN	SPRC	TFMAMA	TOP	UEC	
AMATAV	BGC	CM	EP	GPSC	JKN	LRH	NINE	PHOL	PTT	SEAOIL	SRICHA	TGH	TOPP	UKEM	
AP	BGRIM	CMC	EPG	GSTEEL	K	M	NKI	PK	PTTEP	SE-ED	SSF	THANI	TPA	UOBKH	
APCS	BJCHI	COM7	ERW	GUNKUL	KASET	MAKRO	NATION	PL	PTTGC	SELIC	SSP	THCOM	TPP	UPF	
AQUA	BKI	COTTO	ESTAR	HANA	KBANK	MALEE	NNCL	PLANB	Q-CON	SENA	SSSC	THIP	TRU	UV	
ARROW	BLA	CPALL	ETE	HARN	KBS	MBAX	NOBLE	PLANET	QH	SGP	SST	THRE	TRUE	VGI	
ASIAN	BPP	CPF	FE	HEMP	KCAR	MBK	NOK	PLAT	QLT	SINGER	STA	THREL	TSC	VIH	
ASK	BROOK	CPI	FNS	HMPRO	KCE	MC	NSI	PM	QTC	SIRI	STOWER	TIDLOR	TSTE	VNT	
ASP	BRR	CPN	FPI	HTC	KGI	MCOT	NWR	PPP	RATCH	SITHAI	SUSCO	TIPCO	TSTH	WACOAL	
AWC	BSBM	CSC	FPT	ICC	KKP	META	OCC	PPPM	RML	SKR	SVI	TISCO	TTA	WHA	
AYUD	BTS	DCC	FSMART	ICHI	KSL	MFC	ALPHAX	PPS	S & J	SMIT	SYMC	TKS	TTB	WHAUP	

### ประกาศเจตนาสมัคร

7UP	APCO	CHG	CRC	ECF	GULF	JMART	KUMWEL	MILL	NUSA	SAK	SSS	TQM	WIN		
ABICO	AS	CPL	DDD	EKH	III	JMT	LDC	NCL	PIMO	SCGP	STECH	TSI	YUASA		
AJ	BEC	CPR	DHOUSE	ETC	INOX	JR	MAJOR	NOVA	PR9	SCM	STGT	VCOM	ZIGA		
ALT	BKD	CPW	DOHOME	EVER	J	KEX	MATCH	NRF	RS	SIS	SUPER	VIBHA			