

ติดตามเงินเฟ้อไทย

วันนี้คาดว่า SET น่าจะแกว่ง Sideways ในกรอบแนวรับ 1,520 จุด และ แนวต้าน 1,540 จุด โดย ATO Picks แนะนำ BBL, BCH



DAILY Stock picks

BBL

คาดว่ากำไรปี 2566-67 จะเติบโต 33 และ 7.6% ตามลำดับ ได้แรงหนุนจาก NIM ที่ทรงตัวในระดับสูงและมี upside จากการปรับลดดอกเบี้ยเงินฝากลงในช่วง 2H66 ต้นทุนสินเชื่อที่ลดลง พสานกับคุณภาพสินทรัพย์แข็งแรงแและสำรองเพื่อหนี้สงสัยจะสูญที่ใน

เป้าหมายเชิงกลยุทธ์ 200 บาท

BCH

แนวโน้มกำไรน่าจะเร่งตัวเด่นในช่วง 2H66 แรงหนุนจากการปรับขึ้นค่าเช่าจ่ายประกันสังคมตั้งแต่ พ.ค. ในขณะเดียวกันได้ได้ที่เกี่ยวข้องกับ COVID-19 น่าจะกลับมาสูงกว่าคาดเดิม หลังจำนวนผู้ติดเชื้อเพิ่มขึ้นในช่วง 2Q66

เป้าหมายเชิงกลยุทธ์ 20 บาท

INVESTMENT THEME

ตัวเลขการจ้างงานนอกภาคเกษตรยังทรงตัวต่ำ



ตัวเลขการจ้างงานนอกภาคเกษตรเพิ่มขึ้น 1.87 แสนตำแหน่ง ต่ำกว่าที่คาด 2 แสนตำแหน่ง และทรงตัวจาก 1.85 แสนตำแหน่ง ในเดือนก่อนหน้า ที่เป็นระดับที่ต่ำที่สุดในรอบ 2 ปีครึ่ง ตั้งแต่ ร.ค. 2564 สะท้อนภาพตลาดแรงงานที่เริ่มเปราะบาง โดยเฉพาะอย่างยิ่งภาคการผลิต ซึ่งถือเป็นหนึ่งในตัวแปรที่น่าจะมีผลต่อโอกาสที่ Fed จะลดการปรับขึ้นดอกเบี้ย

สัปดาห์นี้ติดตามการรายงานเงินเฟ้อ



ในระยะสัปดาห์จะมีการรายงานตัวเลขเงินเฟ้อเดือน ก.ค. 1) ไทย (วันนี้) ซึ่ง Consensus คาด CPI +0.66% YoY เร่งตัวจาก +0.23% ในเดือนก่อนหน้า ส่วนเงินเฟ้อพื้นฐาน (Core CPI) คาดชะลอลงจาก +1.32% YoY ในเดือนที่ผ่านมาเหลือ +0.9% YoY สะท้อนแรงกดดันจากค่าใช้จ่ายด้านพลังงาน (ราคาน้ำมันดิบในตลาดโลกเดือน ก.ค. ปรับตัวขึ้นแรง Brent +14.23% MoM และ WTI +15.8% MoM) 2) จีน (9 ส.ค.) คาด -0.5% YoY พลิกมาติดลบจากไม่เปลี่ยนแปลงในเดือนก่อน 3) เงินเฟ้อสหรัฐฯ (10 ส.ค.) โดยคาด เพิ่ม +3.3% YoY (เร่งตัวจาก +3.0% YoY) และ +0.2% MoM ส่วนเงินเฟ้อพื้นฐานเพิ่มขึ้นในอัตราเร่งเดิม +4.8% YoY และ +0.2% MoM ซึ่งจะมีผลต่อการกำหนดทิศทางดอกเบี้ยในการประชุม 20 ก.ย.

MARKET SUMMARY



ดัชนีตลาดหลักทรัพย์

1,530.46 **+1.45**

สรุปมูลค่าการซื้อขาย 4 ส.ค. 66

นักลงทุน	สุทธิ (ลบ.)
สถาบัน	+417.99
บัญชี บล.	+437.99
ต่างชาติ	-2,576.13
ในประเทศ	+1,720.15
มูลค่าซื้อขาย	44,510.28

Source : www.set.or.th

เมื่อวันศุกร์ที่ผ่านมา SET Index ปิด 1,530.46 จุด (+1.45 จุด) พื้นหลังปรับตัวลงแรงช่วงก่อนหน้า มีปริมาณการซื้อขาย 4.4 หมื่นล้านบาท (เทียบกับวันก่อนหน้า 5.1 หมื่นล้านบาท)

โดยนักลงทุนต่างชาติขาย -2,576.13 ลบ. นักลงทุนสถาบันซื้อ +417.99 ลบ. ส่วนตลาด TFEX นักลงทุนต่างชาติ Long Index Futures 22,802 สัญญา



EYES ON :

- 7 ส.ค. ดัชนี CPI เดือน ก.ค. ของไทย
- 8 ส.ค. ตัวเลขการค้าระหว่างประเทศของสหรัฐฯ, นำเข้า-ส่งออกของจีน
- 9 ส.ค. ดัชนี CPI และ PPI เดือน ก.ค. ของจีน
- 10 ส.ค. ดัชนี CPI เดือน ก.ค. ของสหรัฐฯ, จำนวนผู้ขอรับสวัสดิการรายสัปดาห์



เปิดบัญชี
สแกนที่นี่



นักกลยุทธ์ : ธีรเศรษฐ์ พสกมพงษ์

วันที่ 7 สิงหาคม 2566 | หน้า 3



WORLD INDEX

Index	2-Day Price Chart	Latest Price	% Change			PER		PBV		Div. Yld.	
			1 Day	1 Week	YTD	23F	24F	23F	24F	23F	24F
US											
DJIA	Index	35,065.6	-0.4%	-1.1%	5.8%	19.9x	17.0x	4.5x	4.0x	2.0%	2.2%
S&P500	Index	4,478.0	-0.5%	-2.3%	16.6%	20.7x	18.6x	4.0x	3.7x	1.6%	1.6%
Nasdaq	Index	13,909.2	-0.4%	-2.8%	32.9%	37.0x	28.8x	5.3x	5.0x	0.8%	1.1%
EUROPE											
Stoxx50	Index	4,332.9	0.7%	-3.0%	14.2%	12.4x	11.9x	1.8x	1.6x	3.5%	4.1%
FTSE	Index	7,564.4	0.5%	-1.7%	1.5%	10.9x	10.6x	1.7x	1.6x	4.1%	4.4%
CAC40	Index	7,315.1	0.8%	-2.2%	13.0%	12.8x	12.3x	1.8x	1.7x	3.3%	3.5%
DAX	Index	15,951.9	0.4%	-3.1%	14.6%	11.3x	10.4x	1.4x	1.3x	3.5%	4.7%
Asia											
Nikkei (Japan)	Index	31,956.0	-0.7%	-3.7%	22.5%	19.8x	18.0x	1.9x	1.7x	1.9%	2.0%
HSKI (Hongkong)	Index	19,539.5	0.6%	-1.9%	-1.2%	9.8x	8.9x	1.1x	1.0x	3.7%	4.0%
SSEC (China)	Index	3,288.1	0.2%	0.4%	6.4%	11.4x	10.0x	1.3x	1.2x	3.1%	3.5%
KOSPI (Korea)	Index	2,599.1	-0.1%	-1.3%	16.2%	15.5x	10.0x	1.0x	0.9x	2.2%	2.4%
Taiex (Taiwan)	Index	16,843.7	-0.3%	-2.3%	19.1%	18.6x	14.7x	2.2x	2.0x	3.2%	3.5%
SET (Thai)	Index	1,530.5	0.1%	0.4%	-8.3%	16.7x	14.7x	1.5x	1.5x	3.0%	3.3%
JSX (Indonesia)	Index	6,852.8	-0.7%	-0.7%	0.0%	14.0x	12.7x	1.8x	1.7x	4.1%	4.1%
PSEi (Philippines)	Index	6,450.8	-1.9%	-2.6%	-1.8%	12.1x	10.9x	1.4x	1.3x	2.5%	2.6%
VNI (Vietnam)	Index	1,226.0	1.2%	1.5%	21.7%	12.1x	9.5x	1.7x	1.5x	n.m.	n.m.
Sensex (India)	Index	65,721.3	0.7%	-0.7%	8.0%	21.2x	17.9x	3.0x	2.6x	1.5%	2.4%
MSCI AP ex-Japan	Index	526.3	0.1%	-2.8%	4.1%	14.8x	12.5x	1.6x	1.4x	3.5%	3.1%

Source : Bloomberg and MST Research



เปิดบัญชี
ออนไลน์ที่นี่



นักกลยุทธ์ : ธีรเศรษฐ์ พรหมพงษ์

วันที่ 7 สิงหาคม 2566 | หน้า 4

Commodities Price



Commodity			2-Day Price Chart	Latest Price	% Change						
					1D	1W	1M	3M	6M	1Y	YTD
Crude Oil											
PGCRDUBA	Dubai	\$/ bbl		86.9	3.5%	2.5%	15.2%	19.3%	9.5%	-11.5%	10.4%
CLA Comdty	NYMEX	\$/ bbl		83.1	0.3%	1.6%	12.6%	17.6%	8.5%	3.7%	5.4%
COA Comdty	BRENT	\$/ bbl		86.5	0.2%	1.2%	10.7%	16.2%	6.6%	1.3%	4.7%
Gasoil											
MOGFM925 Index	Singapore Gasoline	\$/ bbl		94.4	2.2%	-5.7%	12.9%	17.3%	-0.4%	-7.4%	2.2%
FSSGM1	Singapore Diesel	\$/ bbl		113.3	0.1%	-0.7%	18.0%	29.3%	8.8%	-8.2%	-5.8%
JETKSPOT	Singapore Jet Kerosene	\$/ bbl		112.0	2.4%	3.8%	24.3%	32.2%	5.3%	-11.1%	-2.6%
N6SH1805	Singapore Fuel Oil	\$/ bbl		515.2	3.7%	0.8%	16.0%	24.9%	34.9%	-4.8%	25.8%
LPGSMBNB	US Liquefied Petroleum Gas	cents/gallon		64.1	1.6%	3.7%	47.4%	-7.5%	-44.0%	-38.4%	-36.8%
Metal											
GCA Comdty	Gold COMEX	\$/oz		1,979.5	0.2%	-1.5%	0.4%	-4.9%	1.4%	6.4%	3.9%
XAG Curncy	Silver	\$/oz		23.6	0.0%	-4.5%	2.4%	-7.5%	6.6%	14.3%	-1.3%
LMCADY Comdty	Copper	\$/ MT		8,523.3	-0.6%	-1.2%	2.1%	0.6%	-4.8%	10.4%	1.9%
Steel											
CDSPPRAV	China Rebar 25 mm	CNY/MT		3,788.0	-0.2%	-1.6%	-0.7%	-1.2%	-10.3%	-10.1%	-8.2%
CDSPPRAV	China Hot Rolled Sheet	CNY/MT		4,031.0	0.6%	-0.8%	3.5%	2.4%	-3.4%	-0.1%	-2.8%
Coal											
XAA Comdty	Rotterdam	\$/ MT		109.5	-1.3%	1.2%	-8.5%	-8.7%	-26.1%	-53.4%	-40.7%
XOA Comdty	Richard Bay	\$/ MT		104.5	-1.2%	1.6%	-5.5%	-14.4%	-28.9%	-53.4%	-38.9%
XWA Comdty	New Castle	\$/ MT		140.5	-0.7%	-1.2%	-9.4%	-23.8%	-37.9%	-49.6%	-51.8%
Dry Bulk											
BDIY Index	BDI Baltic Dry Index	Points		1,136.0	0.7%	2.3%	12.6%	-27.1%	89.0%	-27.2%	-25.0%
BSI58A Index	BSI Baltic Supramax	Points		688.0	-1.0%	-5.2%	-5.0%	-37.2%	3.1%	-59.5%	-35.2%
BPIY Index	BPI Baltic Panamax	Points		1,133.0	1.9%	16.2%	15.1%	-24.5%	30.7%	-42.4%	-26.2%
BCI14 Index	BCI Baltic Capesize	Points		1,818.0	0.8%	-0.7%	19.4%	-23.7%	310.4%	28.8%	-19.6%
BHSI Index	BHSI Baltic Handysize Index	Points		390.0	-0.3%	-1.5%	-8.0%	-39.5%	-10.8%	-63.1%	-41.2%
Soft Comdty											
CTA Comdty	Cotton Futures	\$/ lbs		84.3	-0.5%	0.0%	3.5%	3.6%	-1.0%	3.1%	4.2%
SB1 Comdty	NYMEX Sugar	\$/ lbs		23.7	-1.4%	-1.0%	1.6%	-7.2%	11.5%	35.0%	18.2%
RG1 Comdty	RSS3 Rubber	Y/ kg		145.5	-2.0%	-3.2%	-3.3%	-4.9%	-11.8%	-14.4%	-4.3%
C A Comdty	Corn	cents/bushels		495.3	-0.4%	-3.5%	0.2%	-7.4%	-16.6%	-14.9%	-18.9%
S A Comdty	Soybean	cents/bushels		1,315.3	-1.4%	-1.2%	-0.2%	2.8%	-4.0%	-0.7%	-7.2%

Source : Bloomberg and MST Research



เปิดบัญชี
ออนไลน์ที่นี่














นักกลยุทธ์ : ธีรเศรษฐ์ พรหมพงษ์

วันที่ 7 สิงหาคม 2566 | หน้า 5

BOND & CURRENCY



Bond & Money Market			2-Day Price Chart	Latest Price	% Change						
					1D	1W	1M	3M	6M	1Y	YTD
Volatility											
VIX Index	VIX Index	Index		17.1	7.4%	28.3%	15.3%	-0.5%	-8.4%	-19.1%	-21.1%
Bond Yield											
US											
USGG2YR Index	2 Yr	%		4.8	0.4%	-1.9%	-3.3%	22.3%	7.2%	48.3%	8.1%
USGG10YR Index	10 Yr	%		4.0	0.3%	2.3%	-0.3%	17.8%	10.2%	43.2%	4.5%
Japan											
GJGB2 Index	2 Yr	%		0.0	-21.4%	340.0%	147.8%	162.9%	210.0%	122.7%	-43.6%
GJGB10 Index	10 Yr	%		0.6	-3.1%	2.8%	47.0%	49.4%	25.5%	274.4%	49.1%
Thailand											
TBDC2Y Index	2 Yr	%		2.3	0.2%	2.5%	6.2%	19.4%	27.5%	36.0%	38.9%
TBDC10Y Index	10 Yr	%		2.6	0.0%	2.0%	3.7%	6.4%	7.4%	4.6%	-0.3%
Currency											
DXY	Dollar Index	Points		102.0	0.0%	0.1%	-0.3%	0.8%	-1.4%	-4.3%	-1.5%
EURUSD	US\$/Euro	Dollar crosses		1.1	0.0%	0.1%	0.4%	0.1%	2.6%	8.0%	2.8%
GBPUSD	US\$/GBP	Dollar crosses		1.3	0.1%	-0.6%	-0.6%	1.1%	5.9%	5.6%	5.6%
USDJPY	Yen/US\$	Dollar crosses		141.7	0.1%	0.4%	0.4%	-4.6%	-7.5%	-4.7%	-7.4%
USDCNY	Yuan/US	Dollar crosses		7.2	0.0%	-0.3%	0.6%	-3.6%	-5.2%	-5.9%	-3.8%
USDTHB	THB/US\$	Dollar crosses		34.7	0.4%	-1.3%	1.6%	-2.5%	-3.0%	3.2%	-0.2%

Source : Bloomberg and MST Research



เปิดบัญชี
สแกนที่นี่



นักกลยุทธ์ : ธีรเศรษฐ์ พงษ์มพงษ์

วันที่ 7 สิงหาคม 2566 | หน้า 6



ข่าวเด่นประจำวัน



AIS ลุ้นกำไร 7.3 พันล้าน จ่ายปันผลครึ่งปีเกิน 4 บ. ราคาเป้าหมายเฉลี่ย 242 บาท จับตาแจ้งงบ Q2/66 วันนี้! (ข่าวหุ้น)

ADVANC แจ้งงบ Q2/66 วันนี้! จับตากำไร 7,293 ล้านบาท จากรายได้รวม 46,500 ล้านบาท ขานรับตัวเลข ARPU เพิ่มขึ้น ต้นทุนค่าการตลาดลดลง พร้อมลุ้นปันผลครึ่งปีเกิน 4 บาท ฟากนักลงทุนแห่เข้าเก็งกำไรรับข่าว ต้นมูลค่าซื้อขายรอบสัปดาห์ที่ผ่านมา เฉลี่ยเกินกว่าวันละ 1,500 ล้านบาท ขณะที่ 18 โบรกเกอร์ประสานเสียงเชียร์ “ซื้อ” ให้ราคาเป้าหมายเฉลี่ย 242 บาท

ความเห็น : เราคาดการณ์กำไรสุทธิหลักไตรมาส 2/66 สำหรับ ADVANC ที่ 7.0 พัน ลบ. (+10% YoY, +4% QoQ) จากรายได้จากการให้บริการหลัก 3.39 หมื่น ลบ. (+2% YoY, +1% QoQ) โดยการเติบโตของกำไรหลักน่าจะดีกว่าการเติบโตของรายได้ เนื่องจากการประหยัดค่าใช้จ่ายด้านการตลาด เนื่องจากการแข่งขันที่ผ่อนคลายลงและการควบคุมต้นทุนที่ดีของบริษัท เราคงคำแนะนำ “ซื้อ” ADVANC (ราคาเป้าหมายเท่ากับ 240 บาท) เนื่องจากแนวโน้มการเติบโตของกำไรรายไตรมาสที่แข็งแกร่งและส่วนแบ่งการตลาดที่คาดว่าจะเติบโตใน 2-4Q66



AT THE OPEN (#ATO)

NVDR

BUY



Daily: Top 10 NVDR Net Buy Value

Note: Unit: Million Baht

	Stock	4-Aug	3-Aug	2-Aug	31-Jul	27-Jul
1	BBL	134.8	-100.0	62.2	321.5	239.0
2	TTB	104.4	-24.2	-10.4	194.4	51.8
3	KBANK	72.2	89.1	264.4	476.3	238.7
4	IRPC	38.6	-0.9	66.7	88.6	19.7
5	GPSC	31.6	29.3	11.9	0.4	138.5
6	AP	29.9	17.9	15.3	43.3	69.5
7	TRUE	27.3	48.1	-4.6	-19.3	-68.2
8	AWC	23.3	-12.1	-69.2	-34.8	77.3
9	CRC	23.0	8.3	-13.5	29.8	0.5
10	CBG	21.6	24.5	-77.1	-39.5	52.1

Weekly: Top 10 NVDR Net Buy Value

	Stock	WTD	-2nd Wk	-3rd Wk	-4th Wk	-5th Wk
1	KBANK	902.1	-1,484.5	-468.6	403.9	1,100.9
2	TOP	824.4	-276.4	-152.1	-42.6	-190.5
3	PTTEP	472.3	346.7	159.9	634.9	-157.9
4	DELTA	470.8	558.7	387.6	267.9	64.7
5	BBL	418.5	2,116.8	1,771.5	-198.7	-296.0
6	TTB	264.3	396.1	448.6	-67.6	-94.1
7	EGCO	250.1	19.4	10.0	-29.6	-250.6
8	IRPC	193.0	43.1	-3.4	80.3	53.9
9	COM7	173.4	129.1	127.0	29.8	-22.3
10	SPRC	129.9	-6.2	-13.9	89.5	19.8

Source : SETSMART and MST Research



เปิดบัญชี
สแกนที่นี่



นักกลยุทธ์ : ธีรเศรษฐ์ พสกมพพงษ์

วันที่ 7 สิงหาคม 2566 | หน้า 8

NVDR

SELL



Daily: Top 10 NVDR Net Sell Value

Note: Unit: Million Baht

	Stock	4-Aug	3-Aug	2-Aug	31-Jul	27-Jul
1	CPALL	-298.0	-108.7	-157.3	88.9	40.2
2	PTT	-246.6	-233.6	27.1	139.7	-99.8
3	AOT	-172.2	-160.8	31.0	-112.7	553.0
4	SCB	-102.5	-28.2	-163.7	48.5	-51.5
5	DELTA	-100.7	-147.7	144.7	574.5	240.6
6	TOP	-98.9	397.2	246.0	280.2	-62.2
7	CPN	-95.8	-34.6	7.8	-35.4	43.4
8	HMPRO	-88.6	-80.0	25.6	-2.6	112.5
9	BH	-75.3	-97.5	-125.8	-109.7	44.6
10	SCC	-64.0	53.7	3.0	-8.6	117.6

Weekly: Top 10 NVDR Net Sell Value

	Stock	WTD	-2nd Wk	-3rd Wk	-4th Wk	-5th Wk
1	BDMS	-612.4	-238.6	-291.5	-297.2	-1,089.1
2	CPALL	-475.1	76.6	1,044.9	-37.0	436.1
3	AOT	-414.7	674.3	-321.3	-1,446.6	-606.7
4	BH	-408.2	20.0	-202.1	-247.1	-355.2
5	PTT	-313.4	-9.3	-169.4	-109.6	68.2
6	SCB	-245.9	-531.3	454.6	107.4	1,265.8
7	SIRI	-200.6	2.4	811.4	-186.1	-204.9
8	GLOBAL	-195.2	-24.7	25.7	40.4	-28.9
9	MINT	-175.1	310.2	-346.2	94.4	-224.7
10	STEC	-164.9	0.5	10.0	-18.9	-28.3

Source : SETSMART and MST Research



เปิดบัญชี
สแกนที่นี่



นักกลยุทธ์ : ธีรเศรษฐ์ พสกมพงษ์

วันที่ 7 สิงหาคม 2566 | หน้า 9

AT THE OPEN (#ATO)



Securities

การเปลี่ยนแปลงการถือ หลักทรัพย์ผู้บริหาร (แบบ 59)



ชื่อบริษัท	ชื่อผู้บริหาร	ประเภทหลักทรัพย์	วันที่ได้มา/ จำหน่าย	จำนวน	ราคา		วิธีการได้มา/ จำหน่าย
SUPER	นาย จอมทรัพย์ โลจายะ	หุ้นสามัญ	03/08/2566	300,000	0.5	🟢	ซื้อ
BGT	นาง นันทริกา ชันช้อย	หุ้นสามัญ	03/08/2566	10,000	0.98	🟢	ซื้อ
BGT	นาย นพดล ธรรมวัฒนะ	หุ้นสามัญ	03/08/2566	8,400	0.98	🟢	ซื้อ
PROUD	นางสาว พรวิมล ลิขิตไพศาล	หุ้นสามัญ	31/07/2566	100,000	1.73	🟢	ซื้อ
EP	นาย ยุทธ ชินสุภักกุล	หุ้นสามัญ	03/08/2566	82,100	2.95	🟢	ซื้อ

Source : WWW.SEC.OR.TH



เปิดบัญชี
สแกนที่นี่



นักกลยุทธ์ : ธีรเศรษฐ์ พงษ์พงษ์

วันที่ 7 สิงหาคม 2566 | หน้า 10

AT THE OPEN (#ATO)



Securities



ปฏิทินหลักทรัพย์

Monday 7	Tuesday 8	Wednesday 9	Thursday 10	Friday 11
BTS : XD@0.16 MBK-W1 : แจ้งใช้สิทธิ 7 - 11 ส.ค. 66 1 : 1.1396@2.6326 MBK-W2 : แจ้งใช้สิทธิ 7 - 11 ส.ค. 66 1 : 1.1032@2.7192 MBK-W3 : แจ้งใช้สิทธิ 7 - 11 ส.ค. 66 1 : 1.0697@2.8045 MBK-W4 : แจ้งใช้สิทธิ 7 - 11 ส.ค. 66 1 : 1.0387@2.8881 MINT-W9 : แจ้งใช้สิทธิ 7 - 11 ส.ค. 66 1 : 1@31.00 PPPM : ลุกหุ้น 50,000,000 หุ้น จัดสรร Advance Opportunities Fund และ Advance Opportunities Fund 1 1:12,500@0.08 PRG-W1 : แจ้งใช้สิทธิ 7 - 11 ส.ค. 66 1 : 1.0566@4.7319 PRG-W2 : แจ้งใช้สิทธิ 7 - 11 ส.ค. 66 1 : 1.0275@4.8663 PRG-W3 : แจ้งใช้สิทธิ 7 - 11 ส.ค. 66 1 : 1@5.00 PTL : XD@0.27 SIRI : ลุกหุ้น 42,650,000 หุ้น ใช้สิทธิ Warrant (SIRI-ESOP8) 1 : 1@1.10	1DIV : XD@0.20 MACO-W4 : เป็นวันซื้อขายวันสุดท้าย META-W6 : (SP 8 - 31 ส.ค. 66) พิมพ์ สภาฯ 1 ก.ย. 66 SCGP : XD@0.25	CHEWA-W2 : แจ้งใช้สิทธิ 9 - 16 ส.ค. 66 1 : 1@1.20 MACO-W4 : (SP 9 ส.ค. - 4 ก.ย. 66) พิมพ์ฯ 5 ก.ย. 66 SCC : XD@2.50	ITC : XD@0.25 RAM : XD@0.30	APEX : XR จำนวน 8,068,998,702 หุ้น 1 : 2@0.05 BC-W1 : แจ้งใช้สิทธิ 11 - 28 ส.ค. 66 1 : 1.0213@3.13
14	15	16	17	18
	CPNCG : XD@0.1848 POPF : XD@0.0796 PTTEP : XD@4.25	BYD-W6 : (SP 16 ส.ค. - 8 ก.ย. 66) พิมพ์ฯ 9 ก.ย. 66 FTREIT : XD@0.187 META-W6 : แจ้งใช้สิทธิ 16 - 30 ส.ค. 1 : 1@0.54	LPN : XD@0.08	MACO-W4 : แจ้งใช้สิทธิ 18 ส.ค. - 3 ก.ย. 66 1 : 1@1.00

Source : MST



เปิดบัญชี
สแกนที่นี่



นักกลยุทธ์ : ธีรเศรษฐ์ พงษ์พงษ์

วันที่ 7 สิงหาคม 2566 | หน้า 11

รายงานนี้ ถูกจัดทำขึ้นเพื่อเผยแพร่ และเพื่อเป็นการให้ข้อมูลเท่านั้น มิใช่การชักจูงให้ซื้อหรือขายหุ้นที่กล่าวถึงในรายงานนี้ นักลงทุนควรพึงระมัดระวังไว้เสมอว่า มูลค่าของหุ้นอาจมีความผันผวน มีการเพิ่มขึ้นและลดลงได้ตลอดเวลา ความเห็น หรือคำแนะนําต่างๆ ถูกจัดทำขึ้นบนพื้นฐานของเทคนิค และปัจจัยพื้นฐาน ซึ่งอาจมีความแตกต่างกัน การประเมินมูลค่าที่แนะนำในรายงานเทคนิค อาจใช้วิธีการที่แตกต่างจากการวิเคราะห์เชิงปัจจัยพื้นฐาน โดยขึ้นอยู่กับปัจจัยทางด้านราคา และมูลค่าการซื้อขาย ซึ่งแตกต่างไปจากวิธีการวิเคราะห์เชิงปัจจัยพื้นฐาน ดังนั้น ผลตอบแทนของนักลงทุนจึงอาจต่ำกว่าที่คาดไว้ และผลตอบแทนจากการลงทุนในอสังหาริมทรัพย์อาจต่ำกว่าที่คาดไว้ ทั้งนี้การวิเคราะห์เชิงปัจจัยพื้นฐานดังกล่าวเป็นเพียงการวิเคราะห์เบื้องต้นเท่านั้น มิใช่การรับประกันผลตอบแทน และผลตอบแทนที่แท้จริงอาจแตกต่างไปจากที่คาดการณ์ไว้ได้ ทั้งนี้การวิเคราะห์เชิงปัจจัยพื้นฐานดังกล่าวเป็นเพียงการวิเคราะห์เบื้องต้นเท่านั้น มิใช่การรับประกันผลตอบแทน และผลตอบแทนที่แท้จริงอาจแตกต่างไปจากที่คาดการณ์ไว้ได้ ทั้งนี้การวิเคราะห์เชิงปัจจัยพื้นฐานดังกล่าวเป็นเพียงการวิเคราะห์เบื้องต้นเท่านั้น มิใช่การรับประกันผลตอบแทน และผลตอบแทนที่แท้จริงอาจแตกต่างไปจากที่คาดการณ์ไว้ได้

การจัดทำรายงานฉบับนี้ ได้อ้างอิงมาจากแหล่งข้อมูลที่ได้รับจากการยอมรับว่ามีความน่าเชื่อถือ แต่ไม่ได้เป็นการรับรองจาก Maybank Investment Bank Berhad และ/หรือบริษัทย่อยและ/หรือ (รวมเรียก "Maybank IBG") ผลที่ตามมาทั้งในส่วนของการประเมิน หรือการวิเคราะห์ของ Maybank IBG นั้น มิได้เป็นการรับประกันผลตอบแทนของ Maybank IBG ดังนั้น Maybank IBG และ เจ้าหน้าที่ กรรมการ, บริษัทตัวแทน และหน่วยงานที่เกี่ยวข้อง และ/หรือพนักงานของบริษัท "Representatives" จะไม่มีความรับผิดชอบต่อการสูญเสียต่างๆ ที่เกิดขึ้นทั้งทางตรงหรือทางอ้อมจากการใช้รายงานฉบับนี้ ข้อมูล, ความเห็น และคำแนะนําที่ปรากฏอยู่ในบทวิเคราะห์ฉบับนี้ อาจมีการเปลี่ยนแปลงได้ตลอดเวลา โดยไม่ต้องแจ้งให้ทราบล่วงหน้า บทวิเคราะห์ที่อาจมีการคาดการณ์ผลการดำเนินงานล่วงหน้า ซึ่งส่วนใหญ่จะระบุถึงทิศทางที่แตกต่างไปจากที่คาดไว้ เช่น "คาดว่า" "เชื่อว่า" "คาดการณ์ว่า" "มีแนวโน้มว่า" "มีแผนว่า" "ประมาณการ" หรือ การอธิบายว่า เหตุการณ์นั้น "อาจ" เกิดขึ้น หรือ เหตุการณ์นั้น "เป็นไปได้" ที่จะเกิดขึ้น เป็นต้น การคาดการณ์ล่วงหน้า จะอยู่บนพื้นฐานของสมมติฐานที่ตั้งขึ้นและอ้างอิงข้อมูลในปัจจุบัน และขึ้นอยู่กับความเสี่ยงและความไม่แน่นอนที่จะทำให้เกิดการดำเนินงานที่แท้จริงแตกต่างไปจากที่คาดการณ์ไว้โดยมีนัยยะสำคัญ นักลงทุนจึงไม่ควรใช้การคาดการณ์ล่วงหน้าเป็นหลักในการตัดสินใจลงทุนหรือการตัดสินใจที่เกี่ยวกับ Maybank IBG มิใช่การรับประกันผลตอบแทนของ Maybank IBG ทั้งนี้การคาดการณ์ล่วงหน้า สามารถเป็นที่ยอมรับได้ในการดำเนินงานของบริษัทต่างๆ ทั้งนี้ Maybank IBG และตัวแทนที่เกี่ยวข้อง จะไม่รับผิดชอบต่อการคาดการณ์ของบุคคลที่ 3 ที่กระทำสิ่งที่ถูกห้ามดังกล่าว

บทวิเคราะห์นี้ไม่ได้จัดทำขึ้นโดยผู้ประพันธ์ หรือผู้ประพันธ์การแจกจ่าย หรือผู้ขายโดยสุจริตชนที่ไว้ใจได้ หรือประชาชนที่ทบทวนที่อาศัยในปริมาณที่พอควรที่ออกหลักทรัพย์นี้ หรือในท้องถิ่น เมือง หรือ ประเทศอื่นๆ ที่กฎหมายในประเทศนั้นไม่อนุญาต บทวิเคราะห์นี้จัดทำขึ้นเพื่อการใช้งานโดยบุคคลที่กฎหมายอนุญาตเท่านั้นหลักทรัพย์นี้อาจจะไม่ได้ถูกรับรองโดยกฎหมายทุกกฎหมาย หรือทำการซื้อขายได้สำหรับนักลงทุนประเภท นักลงทุนควรพิจารณาอย่างถี่ถ้วนในการนำคำแนะนํา หรือคำเตือนต่างๆ ที่ได้กล่าวไว้ข้างต้นมาใช้ เนื่องจากความแตกต่างทางด้านภูมิศาสตร์ของแต่ละบุคคล และระยะเวลาในการได้รับบทวิเคราะห์นี้

มาเลเซีย ความเห็นหรือคำแนะนําที่ปรากฏในบทวิเคราะห์ฉบับนี้เป็นประจําการประเมินจากด้านเทคนิค และปัจจัยพื้นฐาน โดยความเห็นทางด้านเทคนิคอาจมีความแตกต่างจากปัจจัยพื้นฐาน เนื่องจาก การประเมินด้านเทคนิคได้ใช้วิธีที่แตกต่างกัน โดยมุ่งเน้นข้อมูลด้านราคา และปริมาณการซื้อขายของหลักทรัพย์ Bursa Malaysia Securities Berhad วิเคราะห์ข้อมูลเชิงลึก

รายงานฉบับนี้จัดทำขึ้นบนพื้นฐานของข้อมูลที่เกิดขึ้น ซึ่งอาจมีการเปลี่ยนแปลงได้ บริษัท Maybank Research จำกัด ("MRPL") ในสิงคโปร์ไม่มีเชื่อมโยงกับหรือต้องปรับปรุงข้อมูลต่างๆ ให้แก่ผู้รับข้อมูลนี้ การเผยแพร่ในสิงคโปร์ ผู้รับรายงานฉบับนี้จะต้องติดต่อกับ MRPL ในสิงคโปร์ ทั้งนี้ทั้งนี้ของทางและนํา หรือเกี่ยวข้องกับรายงานฉบับนี้ หากผู้รับรายงานฉบับนี้ไม่ได้เป็นนักลงทุนที่ผู้ขายรายงานหลักทรัพย์ลงทุน หรือนักลงทุนประเภทสถาบัน (จำกัดความใน Section 4A ตามกฎหมาย Singapore Securities and Futures) ทั้งนี้ MRPL จะรับผิดชอบบนเนื้อหาที่ปรากฏในรายงานฉบับนี้ แต่ไม่เป็นการรับประกันหรือการรับประกันความถูกต้องตามที่กำหนด

ไทย เว้นแต่จะได้รับอนุญาตเป็นการเฉพาะ ไม่มีส่วนใดส่วนหนึ่งของรายงานฉบับนี้ ไม่อนุญาตให้มีการคัดลอก จัดทำสำเนา ออกเสียง หรือในความหมายที่ใกล้เคียง หรือการเผยแพร่ด้วยตนเองโดยไม่ได้รับอนุญาตเป็นลายลักษณ์อักษรเป็นการล่วงหน้าจากบริษัท หลักทรัพย์เมย์แบงก์ (ประเทศไทย) จำกัด (มหาชน) ทั้งนี้ บริษัท หลักทรัพย์เมย์แบงก์ (ประเทศไทย) จำกัด (มหาชน) ("MST") จะรับผิดชอบต่อผลที่ตามมาจากการกระทำของบุคคลที่ 3 ที่กระทำสิ่งที่ถูกห้ามดังกล่าว

ฝ่ายวิจัยหลักทรัพย์ของ บมจ. หลักทรัพย์ เมย์แบงก์ (ประเทศไทย) มีวัตถุประสงค์ในการจัดทำบทวิเคราะห์เพื่อสนับสนุนข้อมูลการลงทุนแก่นักลงทุนในประเทศและนักลงทุนสถาบันต่างประเทศที่ทํานองสามารถระบุและเปิดเผยได้จาก <http://kelive.maybank-ke.co.th> ทั้งรายงานฉบับภาษาไทยและภาษาอังกฤษ โดยฉบับภาษาอังกฤษของรายงานฉบับนี้เป็นการแปลของบทวิเคราะห์ภาษาไทย อย่างไรก็ตาม บทวิเคราะห์บางส่วนจาก MST Research ซึ่งจัดทำเป็นภาษาอังกฤษก่อนจะถูกแปลเป็นภาษาอังกฤษ ดังนั้นความล่าช้าอาจเกิดขึ้นในการส่งรายงานบทวิเคราะห์ฉบับภาษาอังกฤษให้กับนักลงทุน

MST อาจมีธุรกิจที่เกี่ยวข้องกัน หรือ มีความเป็นไปในลักษณะที่คล้ายคลึงกันหรือ Derivatives Warrants บนหลักทรัพย์ที่ปรากฏอยู่ในบทวิเคราะห์ฉบับนี้ ดังนั้นนักลงทุนควรใช้วิจารณญาณพิจารณาถึงประเด็นนี้ ก่อนตัดสินใจลงทุน ทั้งนี้ MST หน่วยงานที่เกี่ยวข้อง กรรมการ และ/หรือ พนักงาน อาจมีส่วนเกี่ยวข้องกับ และ/หรือ การเป็นผู้รับปรึกษาเป็นการจัดทำนํายาในหลักทรัพย์ที่ปรากฏในรายงานฉบับนี้

การเปิดเผยผลการสำรวจของหน่วยงานส่งเสริมสถาบันกรรมการบริษัทไทย (IOD) ในเรื่องการทำกับดักเลกการ (Corporate Governance) นี้เป็นการดำเนินการตามนโยบายของสำนักงานคณะกรรมการกำกับหลักทรัพย์และตลาดหลักทรัพย์ โดยการสำรวจของ IOD เป็นการสำรวจเชิงประเมินจากข้อมูลของบริษัทจดทะเบียนในตลาดหลักทรัพย์แห่งประเทศไทย และตลาดหลักทรัพย์ เอ็มเอไอ ที่มีการเปิดเผยต่อสาธารณะ และเป็นข้อมูลพื้นฐานที่นักลงทุนสามารถเข้าถึงได้ ดังนั้น ผลการสำรวจดังกล่าวจะเป็นการนำเสนอในแบบของบุคคลภายนอก โดยไม่ได้เป็นการประเมินการปฏิบัติ และไม่ได้มีการใช้ข้อมูลภายใน ในการประเมิน อนึ่ง ผลการสำรวจดังกล่าว เป็นผลการสำรวจ ณ วันที่ปรากฏในรายงานการกำกับดักเลกการ บริษัทจดทะเบียนไทยเท่านั้น ดังนั้น ผลการสำรวจ จึงอาจเปลี่ยนแปลงได้ภายหลังวันที่ดังกล่าว ทั้งนี้ บริษัทหลักทรัพย์ เมย์แบงก์ (ประเทศไทย) จำกัด (มหาชน) มิได้ยืนยันหรือรับรองถึงความถูกต้องของ ผลการสำรวจดังกล่าวแต่อย่างใด

การเปิดเผยการประเมินดัชนีชี้วัดความซื่อสัตย์ของกิจการที่มีส่วนเกี่ยวข้องกับการทุจริตคอร์รัปชัน (Anti-corruption Progress Indicators) ของบริษัทจดทะเบียนในตลาดหลักทรัพย์แห่งประเทศไทยที่จัดทำโดยสถาบันวิจัยและพัฒนาซึ่งมีการเปิดเผยต่อสำนักงานคณะกรรมการกำกับหลักทรัพย์และตลาดหลักทรัพย์ เป็นการดำเนินการตามนโยบายและตามแผนพัฒนาของบริษัทจดทะเบียนในตลาดหลักทรัพย์แห่งประเทศไทย ผลการประเมินดังกล่าวจะอิงตามข้อมูลของบริษัทจดทะเบียนในตลาดหลักทรัพย์ เอ็มเอไอ และบริษัทจดทะเบียนในตลาดหลักทรัพย์ เอ็มเอไอ ซึ่งมีการเปิดเผยต่อสาธารณะ และเป็นข้อมูลพื้นฐานที่นักลงทุนสามารถเข้าถึงได้ ดังนั้น ผลการประเมินดังกล่าวจะเป็นการนำเสนอในแบบของบุคคลภายนอก โดยไม่ได้เป็นการประเมินการปฏิบัติ และไม่ได้มีการใช้ข้อมูลภายใน ในการประเมิน อนึ่ง ผลการประเมินดังกล่าว เป็นผลการสำรวจ ณ วันที่ปรากฏในผลการประเมินเท่านั้น ดังนั้น ผลการประเมินจึงอาจเปลี่ยนแปลงได้ภายหลังวันที่ดังกล่าว หรือมีความถูกต้องตามที่กำหนดของผลการประเมินดังกล่าวแต่อย่างใด

อินเดีย: ณ วันที่ 7 สิงหาคม 2566 ณ วันสิ้นสุดก่อนวันที่ตีพิมพ์ของบทวิเคราะห์ฉบับนี้ MIBSI นักวิเคราะห์หลักทรัพย์ที่ได้รับอนุญาตหรือหน่วยงานที่เกี่ยวข้อง / ญาติที่ไม่มีส่วนได้เสียทางการเงินหรือเป็นเจ้าของหลักทรัพย์หรือเป็นพันธมิตรได้เสียในหุ้นใด ๆ หรือมีผลประโยชน์กับบริษัทอื่นใดในบริษัทอื่น ๆ เว้นแต่จะเป็นเพียงความสัมพันธ์ในเชิงธุรกิจเท่านั้น

ในช่วงสิบสองเดือนที่ผ่านมา MIBSI และนักวิเคราะห์หลักทรัพย์ที่ได้รับอนุญาตหรือหน่วยงานที่เกี่ยวข้องไม่ได้รับคำตอบแทนหรือผลประโยชน์ใดจากบริษัทที่กล่าวถึงในบทวิเคราะห์หรือบุคคลที่สามที่เกี่ยวข้องกับบทวิเคราะห์ฉบับนี้ เว้นแต่จะเป็นเพียงความสัมพันธ์ในเชิงธุรกิจเท่านั้น

ช่วง 3 ปีที่ผ่านมา Maybank IBG อาจเคยให้บริการในฐานะผู้จัดการ หรือ ผู้ร่วมจัดการในการเสนอขายหลักทรัพย์ดังกล่าว หรือ ณ ปัจจุบัน อาจให้บริการดังกล่าวในตลาดแรก หรือหน่วยงานที่ดำเนินการอ้างอิงถึงในบทวิเคราะห์ฉบับนี้ หรืออาจให้บริการดังกล่าวภายใน 12 เดือนข้างหน้า ซึ่งเป็นการให้คำปรึกษา หรือบริการด้านการลงทุนที่มีนัยยะสำคัญ ที่อาจเกี่ยวเนื่องกับการลงทุนทางตรงหรือทางอ้อมได้ โดยอาจได้รับคำตอบแทนหรือผลประโยชน์ใดจากบริษัทที่กล่าวถึงในบทวิเคราะห์ฉบับนี้

สหรัฐอเมริกา บทวิเคราะห์ฉบับนี้จัดทำขึ้นเพื่อเผยแพร่ในสหรัฐฯ ("US") สำหรับลูกค้าสถาบันในสหรัฐฯ เป็นสำคัญ (ตามคำนิยามใน Rule 15a-6 ภายใต้กฎหมาย Securities Exchange Act of 1934) โดย Maybank Securities USA Inc ("MSUS") เท่านั้น ซึ่งจัดเป็น Broker-Dealer ที่ได้รับการขึ้นทะเบียนในสหรัฐฯ (ตามกฎหมาย Section 15 ของ Securities Exchange Act of 1934) ทั้งนี้การรับผลตอบแทนในการเผยแพร่รายงานฉบับนี้ อยู่ที่ Maybank MSUS ในสหรัฐฯ เท่านั้น รายงานฉบับนี้ไม่สามารถส่งถึงที่ใด ๆ นอก Maybank IBG ไม่อนุญาต หรือภายใต้ข้อจำกัดของกฎหมายหรือหลักเกณฑ์ที่ไม่สามารถจัดส่งถึงที่ใด ๆ ทั้งนี้ผู้ได้รับรายงานฉบับนี้จะต้องทำความเข้าใจด้วยว่า MSUS ได้นำเสนอบทวิเคราะห์นี้ภายใต้หลักการที่ของการลงทุนที่เกี่ยวข้องกับกฎหมาย และหลักการที่การกำกับ

อังกฤษ เอกสารฉบับนี้ได้ถูกเผยแพร่โดย บริษัท Maybank Securities (London) จำกัด ("MSUK") ซึ่งได้รับอนุญาตและอยู่ภายใต้การกำกับดูแลของ The Financial Services Authority และ Informational Purposes เท่านั้น เอกสารฉบับนี้ไม่ได้มีเจตนาที่จะเผยแพร่แก่บุคคลที่ถูกระบุว่ามีความเป็นนักลงทุนรายย่อย (Retail Client) ตามความหมายของ The Financial Services and Markets Act 2000 ภายใต้ประเทศอังกฤษ ข้อสรุป(ต่างๆ) ที่เกิดจากบุคคลที่ 3 เพื่อเป็นความสะดวกแก่ผู้ได้รับเอกสารฉบับนี้เท่านั้น ทั้งนี้บริษัทฯ ไม่มีส่วนรับผิดชอบต่อความเห็น หรือความถูกต้องดังกล่าว และการเข้าถึงข้อมูลดังกล่าวเป็นความเสี่ยงของผู้รับเอกสารเท่านั้น นอกจากนี้ผู้รับเอกสารฉบับนี้ควรปรึกษาที่ปรึกษาทางภาษีของตนเองเพื่อให้เกิดความถูกต้องในการแสวงหาข้อมูล เพราะเอกสารฉบับนี้ไม่ได้ประเมินถึงกฎหมายเฉพาะทาง, ภาษี หรือที่ปรึกษาทางด้านภาษี

DISCLOSURES Legal Entities Disclosures มาเลเซีย: เอกสารฉบับนี้ได้จัดทำและเผยแพร่ในประเทศมาเลเซีย โดย Maybank Investment Bank Berhad (15938-H) ซึ่งเป็นในกลุ่มเดียวกับ Bursa Malaysia Berhad และเป็นผู้ถือใบอนุญาต Capital Market and Services ที่ออกโดย The Securities Commission (ประเทศมาเลเซีย) สิงคโปร์: เอกสารฉบับนี้จัดทำขึ้นและเผยแพร่ในประเทศสิงคโปร์ โดย MRPL (จดทะเบียนเลขที่ 197201256N) ภายใต้การกำกับดูแลของ Monetary Authority of Singapore อินโดนีเซีย: PT Maybank Securities ("PTMSI") (จดทะเบียนเลขที่ KEP-251/PM/1992) เป็นสมาชิกของ Indonesia Stock Exchange และอยู่ภายใต้การกำกับดูแลของ BAPEPAM LK ไทย: MST (จดทะเบียนเลขที่ 0107545000314) เป็นสมาชิกของ The Stock Exchange of Thailand และอยู่ภายใต้การกำกับดูแลของกระทรวงการคลัง และตลาด. ฟิลิปปินส์: MATRKE (จดทะเบียนเลขที่ 01-2004-00019) เป็นสมาชิกของ The Philippines Stock Exchange และอยู่ภายใต้การกำกับดูแลของ The Securities and Exchange Commission เวียดนาม: บริษัท Maybank Securities Limited (ใบอนุญาตเลขที่ 117/GP-UBCK) ซึ่งใบอนุญาตอยู่ภายใต้ The State Securities Commission of Vietnam อังกฤษ: MIB Securities (Hong Kong) Limited (Central Entity No: AAD284) ภายใต้กำกับโดย The Securities and Futures Commission อินเดีย: บริษัท MIB Securities India Private จำกัด ("MIBSI") เป็นส่วนหนึ่งของ The National Stock Exchange of India Limited และ the Bombay Stock Exchange and is regulated by Securities and Exchange Board of India ("SEBI") (จดทะเบียนเลขที่ IN2000010538) ทั้งนี้ MIBSI ได้จดทะเบียนกับ SEBI ประเภท 1, Merchant Broker (จดทะเบียนเลขที่ INM 000011708) and as Research Analyst (Reg No: INH00000057) สหรัฐฯ: Maybank KESUSA เป็นสมาชิกที่ได้รับอนุญาตและอยู่ภายใต้การกำกับดูแลของ FINRA – Broker ID 27861 อังกฤษ: Maybank KESL (จดทะเบียนเลขที่ 2377538) เป็นสมาชิกที่ได้รับอนุญาต และอยู่ภายใต้การกำกับดูแลของ The Financial Services Authority

Disclosure of Interest มาเลเซีย: Maybank IBG และตัวแทนที่เกี่ยวข้อง อาจมีสถานะหรือมีความเกี่ยวข้องกันกับหลักทรัพย์ในเวลาใดเวลาหนึ่ง และอาจมีกิจกรรมที่มากขึ้นในฐานะ market maker หรือ อาจเป็นผู้รับปรึกษาซื้อขาย หรือเกี่ยวข้องกันกับหลักทรัพย์ และอาจเป็นผู้ให้บริการด้านความน่าเชื่อถือ, ให้คำปรึกษา หรือบริการอื่นๆ ที่เกี่ยวข้องกันกับหลักทรัพย์

สิงคโปร์: ณ วันที่ 7 สิงหาคม 2566, Maybank Research Pte. Ltd และนักวิเคราะห์หลักทรัพย์ที่มีส่วนได้เสียกับการให้คำแนะนําหลักทรัพย์ที่ปรากฏในบทวิเคราะห์ฉบับนี้ ไทย: MST อาจมีธุรกิจที่เกี่ยวข้องกัน หรือ มีความเป็นไปในลักษณะที่คล้ายคลึงกันหรือ Derivatives Warrants บนหลักทรัพย์ที่ปรากฏอยู่ในบทวิเคราะห์ฉบับนี้ ดังนั้นนักลงทุนควรใช้วิจารณญาณพิจารณาถึงประเด็นนี้ ก่อนตัดสินใจลงทุน ทั้งนี้ MST หน่วยงานที่เกี่ยวข้อง กรรมการ และ/หรือ พนักงาน อาจมีส่วนเกี่ยวข้องกับ และ/หรือ การเป็นผู้รับปรึกษาเป็นการจัดทำนํายาในหลักทรัพย์ที่ปรากฏในรายงานฉบับนี้

อังกฤษ: ณ วันที่ 7 สิงหาคม 2566, MIB Securities (Hong Kong) Limited และนักวิเคราะห์หลักทรัพย์ที่ได้รับอนุญาต ไม่มีส่วนได้เสีย ในการให้คำแนะนําหลักทรัพย์ที่ปรากฏในบทวิเคราะห์ฉบับนี้ ช่วง 3 ปีที่ผ่านมา Maybank IBG อาจมี หรือให้บริการแก่ผู้จัดการ หรือ ผู้ร่วมจัดการในการเสนอขายหลักทรัพย์ดังกล่าว หรือ ณ ปัจจุบัน อาจให้บริการดังกล่าวในตลาดแรก หรือหน่วยงานที่ดำเนินการอ้างอิงถึงในบทวิเคราะห์ฉบับนี้ หรืออาจให้บริการดังกล่าวภายใน 12 เดือนข้างหน้า ซึ่งเป็นการให้คำปรึกษา หรือบริการด้านการลงทุนที่มีนัยยะสำคัญ ที่อาจเกี่ยวเนื่องกับการลงทุนทางตรงหรือทางอ้อมได้

OTHERS Analyst Certification of Independence ความถูกต้องของมุมมองที่ผ่านบทวิเคราะห์ฉบับนี้ เป็นอิสระก่อนถึงขั้นการพิจารณา และมุมมองของนักวิเคราะห์ และรวมถึงหลักทรัพย์หรือผู้ออกหลักทรัพย์เท่านั้น ผลตอบแทนของนักวิเคราะห์ที่ทั้งทางตรงหรือทางอ้อมของนักวิเคราะห์ ไม่ได้ขึ้นอยู่กับผลการให้คำแนะนํา หรือมุมมองผ่านบทวิเคราะห์ฉบับนี้

คำเตือน Structure Securities ซึ่งเป็นตราสารที่มีความซับซ้อน โดยเฉพาะอย่างยิ่งในส่วนของการเปลี่ยนแปลงความเสี่ยงที่ซับซ้อน มีวัตถุประสงค์ที่จะเสนอขายให้แก่กลุ่มคนที่มีความรู้ความเข้าใจ รวมถึงสามารถรับความเสี่ยงได้เป็นอย่างดี ทั้งนี้ตราสารดังกล่าวของตราสารประเภทนี้อาจเปลี่ยนแปลงไปจากสภาพเศรษฐกิจ ตลาดเงินตราต่างประเทศ (รวมถึงอัตราดอกเบี้ย Spot / ล่วงหน้า และอัตราแลกเปลี่ยน), Time to Maturity, ภาวะตลาด และความเสี่ยงของรวมตัวกัน/ ความน่าเชื่อถือของผู้ออก หรือหลักทรัพย์อ้างอิงอื่นๆ นักลงทุนที่ให้ความสนใจในการลงทุนตราสารประเภทนี้ จะต้องเข้าใจและตระหนักถึงความเสี่ยงที่ตราสารประเภทนี้โดยตนเอง และปรึกษาที่ปรึกษาทางการเงินในส่วนของคุณสมบัติของตราสารที่อาจเกิดขึ้นจากการลงทุนในตราสารประเภทนี้

ทั้งนี้ไม่เกี่ยวข้องในส่วนหนึ่งของรายงานฉบับนี้ ไม่อนุญาตให้มีการคัดลอก, จัดทำสำเนา, ออกเสียง หรือในความหมายที่ใกล้เคียง หรือการเผยแพร่ด้วยตนเอง โดยไม่ได้รับความเห็นชอบจาก Maybank IBG

THAI INSTITUTE OF DIRECTORS ASSOCIATION (IOD) CORPORATE GOVERNANCE REPORT RATING 2023

▲▲▲▲▲						Score Range	Number of Logo	Description
AAV	BGRIM	EA	INTUCH	MOONG	PTT	90-100	▲▲▲▲▲	Excellent
ADVANC	BIZ	EASTW	IP	MSC	PTTEP	80-89	▲▲▲▲	Very Good
AF	BKI	ECF	IRC	MST	PTTGC	70-79	▲▲▲	Good
AH	BOL	ECL	IRPC	MTC	PYLON	60-69	▲▲	Satisfactory
AIRA	BPP	EE	ITEL	MVP	Q-CON	50-59	▲	Pass
AJ	BRR	EGCO	IVL	NCL	QH	Lower than 50	No logo given	N/A
AKP	BTS	EPG	JTS	NEP	QTC			
AKR	BTW	ETC	JWD	NER	RATCH			
ALLA	BWG	ETE	K	NKI	RBF			
ALT	CENTEL	FN	KBANK	NOBLE	RS	SIS	TFMAMA	TSTH
AMA	CFRESH	FNS	KCE	NSI	S	SITHAI	THANA	TTA
AMARIN	CGH	FPI	KEX	NVD	S&J	SMPC	THANI	TTB
AMATA	CHEWA	FPT	KGI	NYT	SAAM	SNC	THCOM	TTCL
AMATAV	CHO	FSMART	KKP	OISHI	SABINA	SONIC	THG	TTW
ANAN	CIMBT	FVC	KSL	OR	SAMART	SORKON	THIP	TU
AOT	CK	GC	KTB	ORI	SAMTEL	SPALI	THRE	TVDH
AP	CKP	GEL	KTC	OSP	SAT	SPI	THREL	TVI
APURE	CM	GFPT	LALIN	OTO	SC	SPRC	TIPCO	TVO
ARIP	CNT	GGC	LANNA	PAP	SCB	SPVI	TISCO	TWPC
ASP	COLOR	GLAND	LHFG	PCSGH	SCC	SSC	TK	U
ASW	COM7	GLOBAL	LIT	PDG	SCCC	SSSC	TKN	UAC
AUCT	COMAN	GPI	LOXLEY	PDJ	SCG	SST	TKS	UBIS
AWC	COTTO	GPSC	LPN	PG	SCGP	STA	TKT	UPOIC
AYUD	CPALL	GRAMMY	LRH	PHOL	SCM	STEC	TMILL	UV
BAFS	CPF	GULF	LST	PLANB	SCN	STGT	TMT	VCOM
BAM	CPI	GUNKUL	MACO	PLANET	SDC	STI	TNDT	VGI
BANPU	CPN	HANA	MAJOR	PLAT	SEAFCO	SUN	TNITY	VIH
BAY	CRC	HARN	MAKRO	PORT	SEAOL	SUSCO	TOA	WACOAL
BRK	CSS	HENG	MALEE	PPS	SE-ED	SUTHA	TOP	WAVE
BBL	DDD	HMPRO	MBK	PR9	SELIC	SVI	TPBI	WHA
BCP	DELTA	ICC	MC	PREB	SENA	SYMC	TQM	WHAUP
BCPG	DEMCO	ICHI	MCOT	PRG	SENAJ	SYNTEC	TRC	WICE
BDMS	DOHOME	III	METCO	PRM	SGF	TACC	TRUE	WINNER
BEM	DRT	ILINK	MFEC	PSH	SHR	TASCO	TSC	XPG
BEYOND	DTAC	ILM	MINT	PSL	SICT	TCAP	TSR	ZEN
BGC	DUSIT	IND	MONO	PTG	SIRI	TEAMG	TSTE	
▲▲▲▲▲								
2S	BCH	DCC	INGRS	MFC	PL	SAPPE	STC	TPS
7UP	BE8	DHOUSE	INSET	MGT	PLE	SAWAD	STPI	TQR
ABICO	BEC	DITTO	INSURE	MICRO	PM	SCI	SUC	TRITN
ABM	BH	DMT	IRCP	MILL	PMTA	SCAP	SVOA	TRT
ACE	BIG	DOD	IT	MITSI	PPP	SCP	SVT	TRU
ACG	BJC	DPAINT	ITD	MK	PPPM	SE	SWC	TRV
ADB	BJCHI	DV8	J	MODERN	PRAPAT	SECURE	SYNEX	TSE
ADD	BLA	EASON	JAS	MTI	PRECHA	SFLEX	TAE	TVT
AEONTS	BR	EFORL	JCK	NBC	PRIME	SFP	TAKUNI	TWP
AGE	BRI	ERW	JCKH	NCAP	PRIN	SFT	TCC	UBE
AHC	BROOK	ESSO	JMT	NCH	PRINC	SGP	TCMC	UEC
AIE	BSM	ESTAR	JR	NETBAY	PROEN	SIAM	TFG	UKEM
AIT	BYD	FE	KBS	NEX	PROS	SINGER	TFI	UMI
ALUCON	CBG	FLOYD	KCAR	NINE	PROUD	SKE	TFM	UOBKH
AMANAH	CEN	FORTH	KIAT	NATION	PSG	SKN	TGH	UP
AMR	CHARAN	FSS	KISS	NDR	PSTC	SKR	TIDLOR	UPF
APCO	CHAYO	FTE	KK	NNCL	PT	SKY	TIGER	UTP
APCS	CHG	GBX	KOOL	NOVA	PTC	SLP	TIPH	VIBHA
AQUA	CHOTI	GCAP	KTIS	NPK	QLT	SMART	TITLE	VL
ARIN	CHOW	GENCO	KUMWEL	NRF	RCL	SMD	TM	VPO
ARROW	CI	GJS	KUN	NTV	RICHY	SMIT	TMC	VRANDA
AS	CIG	GTB	KWC	NUSA	RJH	SMT	TMD	WGE
ASAP	CITY	GYT	KWM	NWR	ROJNA	SNNP	TMI	WIK
ASEFA	CIVIL	HEMP	L&E	OCC	RPC	SNP	TNL	WIN
ASIA	CMC	HPT	LDC	OGC	RT	SO	TNP	WINMED
ASIAN	CPL	HTC	LEO	ONEE	RWI	SPA	TNR	WORK
ASIMAR	CPW	HUMAN	LH	PACO	S11	SPC	TOG	WP
ASK	CRANE	HYDRO	LHK	PATO	SA	SPCG	TPA	XO
ASN	CRD	ICN	M	PB	SABUY	SR	TPAC	YUASA
ATP30	CSC	IFS	MATCH	PICO	SAK	SRICHA	TPCS	ZIGA
B	CSP	IIG	MBAX	PIMO	SALEE	SSF	TPIPL	
BA	CV	IMH	MEGA	PIN	SAMCO	SSP	TPIPP	
BC	CWT	INET	META	PJW	SANKO	STANLY	TPLAS	
▲▲▲								
A	BSBM	EMC	JMART	MORE	RAM	SVH	TTI	
A5	BTNC	EP	JSP	MPIC	ROCK	PTECH	TYCN	
AI	CAZ	EVER	JUBILE	MUD	RP	TC	UMS	
ALL	CCP	F&D	KASET	NC	RPH	TCCC	UNIQ	
ALPHAX	CGD	FMT	KCM	NEWS	RSP	TCJ	UPA	
AMC	CMAN	GIFT	KWI	NFC	SIMAT	TEAM	UREKA	
APP	CMO	GLOCON	KYE	NSL	SISB	THE	VARO	
AQ	CMR	GLORY	LEE	NV	SK	THMUI	W	
AU	CPANEL	GREEN	LPH	PAF	SOLAR	TKC	WFX	
B52	CPT	GSC	MATI	PEACE	SPACK	TNH	WPH	
BEAUTY	CSR	HL	M-CHAI	PF	SPG	TNPC	YGG	
BGT	CTW	HTECH	MCS	PK	SQ	TOPP		
BLAND	D	IHL	MDX	PPM	STARK	TPCH		
BM	DCON	INOX	MENA	PRAKIT	STECH	TPOLY		
BROCK	EKH	JAK	MJD	PTL	SUPER	TRUBB		

Source: Thai Institute of Directors (IOD)

คำชี้แจง : ข้อมูล CG Score ประจำปี 2565 จาก สมาคมส่งเสริมสถาบันกรรมการบริษัทไทย

Anti-Corruption Progress Indicator 2023

ประกาศเจตนาสมัครเข้าร่วม CAC

AH	CI	ECF	ILM	KEX	NRF	SAK	TKN	VARO
ALT	CPR	EKH	INOX	KUMWEL	NUSA	SIS	TMD	VCOM
APCO	CPW	ETC	J	LDC	OR	SSS	TMI	VIBHA
ASW	DDD	EVER	JMART	MEGA	PIMO	STECH	TQM	W
B52	DHOUSE	FLOYD	JMT	NCAP	PLE	SUPER	TRT	WIN
CHG	DOHOME	GLOBAL	JTS	NOVA	RS	SVT	TSI	

ได้รับการรับรอง CAC

2S	BGC	DIMET	HENG	LHK	PAP	QH	SORKON	TIPCO	UOBKH
7UP	BGRIM	DRT	HMPRO	LPN	PATO	QLT	SPACK	TISCO	UPF
ADVANC	BKI	DUSIT	HTC	LRH	PB	QTC	SPALI	TKS	UV
AF	BLA	EA	ICC	M	PCSGH	RATCH	SPC	TKT	VGI
AI	BPP	EASTW	ICHI	MAJOR	PDG	RML	SPI	TMILL	VIH
AIE	BROOK	EGCO	IFS	MAKRO	PDJ	RW	SPRC	TMT	WACOAL
AIRA	BRR	EP	III	MALEE	PG	S&J	SRICHA	TNITY	WHA
AJ	B5BM	EPG	ILINK	MATCH	PHOL	SAAM	SSF	TNL	WHAUP
AKP	BTS	ERW	INET	MBAX	PK	SABINA	SSP	TNP	WICE
AMA	BWG	ESTAR	INSURE	MBK	PL	SAPPE	SSSC	TNR	WIK
AMANAH	CEN	ETE	INTUCH	MC	PLANB	SAT	SST	TOG	XO
AMATA	CENTEL	FE	IRC	MCOT	PLANET	SC	STA	TOP	YUASA
AMATAV	CFRESH	FNS	IRPC	META	PLAT	SCB	STGT	TOPP	ZEN
AP	CGH	FPI	ITEL	MFC	PM	SCC	STOWER	TPA	ZIGA
APCS	CHEWA	FPT	IVL	MFEC	PPP	SCCC	SUSCO	TPCS	
AS	CHOTI	FSMART	JKN	MILL	PPPM	SCG	SVI	TPP	
ASIAN	CHOW	FSS	JR	MINT	PPS	SCGP	SYM C	TRU	
ASK	CIG	FTE	K	MONO	PR9	SCM	SYNTEC	TSC	
ASP	CIMBT	GBX	KASET	MOONG	PREB	SCN	TAE	TSTE	
AWC	CM	GC	KBANK	MSC	PRG	SEAOL	TAKUNI	TSTH	
AYUD	CMC	GCAP	KBS	MST	PRINC	SE-ED	TASCO	TTA	
B	COM 7	GEL	KCAR	MTC	PRM	SELUC	TCAP	TTB	
BAFS	COTTO	GFPT	KCE	MTI	PROS	SENA	TCMC	TTCL	
BAM	CPALL	GGC	KGI	NBC	PSH	SGP	TFG	TU	
BANPU	CPF	GJS	KKP	NEP	PSL	SINGER	TFI	TVDH	
BAY	CPI	GPI	KSL	NINE	PSTC	SIRI	TFMAMA	TVI	
BBL	CPL	GP5C	KTB	NKI	PT	SITHAI	TGH	TVO	
BCH	CPN	GSTEEL	KTC	NOBLE	PTG	SKR	THANI	TWPC	
BCP	CRC	GULF	KWI	NOK	PTT	SMIT	THCOM	U	
BCPG	CSC	GUNKUL	L&E	NWR	PTTEP	SMK	THIP	UBE	
BE8	DCC	HANA	LANNA	OCC	PTTGC	SMP C	THRE	UBIS	
BEC	DELTA	HARN	LH	OGC	PYLON	SNC	THREL	UEC	
BEYOND	DEMCO	HEMP	LHFG	ORI	Q-CON	SNP	TIDLOR	UKEM	

N/A

3K-BAT	BH	CSP	HPF	M-CHAI	MACO	ONEE	SABUY	STGT	TPRIME
A	BIG	CSR	HTECH	MCS	MAJOR	OR	SAFARI	STHAI	TQM
AAI	BIOTEC	CSS	HUMAN	MDX	MANRIN	OSP	SAK	STI	TR
AAV	BIZ	CTARAF	HYDROGEN	MEGA	MATI	PACE	SAM	STPI	TRC
ACC	BJC	CTW	IFEC	MENA	MAX	PAF	SAMART	SUC	TRITN
ACE	BJCHI	CV	IHL	METCO	M-CHAI	PCC	SAM CO	SUN	TRUBB
ACG	BKD	CWT	III	MGT	MCS	PEACE	SAM TEL	SUPER	TSE
AEONTS	BKKCP	DCON	ILM	MICRO	MDX	PERM	SAUCE	SUPEREIF	TSI
AFC	BLAND	DDD	IMPACT	MIDA	MEGA	PF	SAVAD	SUTHA	TSR
AGE	BLUSS	DIF	INETREIT	MITSIB	MENA	PIN	SAWANQ	SVOA	TTI
AH	BOFFICE	DMT	INGRS	MJD	METCO	PLE	SCAP	SVT	TTLPF
AHC	BR	DOHOME	INOX	MK	MICRO	PLUS	SCI	SYNEX	TTT
AIMCG	BRI	DREIT	INSET	ML	MIDA	PM TA	SCP	TC	TTW
AIMIRT	BROCK	DTCENT	IT	MODERN	M-I	POLAR	SDC	TCC	TU-PF
AIT	BRRGIF	DTCI	ITC	MORE	MIPF	POLY	SEAFCO	TCCC	TWP
AJA	BTG	EASON	ITD	MPIC	MIT	POM PUI	SFLEX	TCJ	TWZ
AKR	BTNC	EE	J	MUD	MJD	POPF	SFP	TCOAT	TYCN
ALLA	BTSGIF	EGATIF	JAS	MVP	MJLF	PORT	SGC	TEAM	UAC
ALLY	BUI	EKH	JASIF	NC	MK	POST	SHANG	TEAM G	UMI
ALT	B-WORK	EMC	JCK	NCAP	ML	PPF	SHR	TEGH	UNIQ
ALUCON	BYD	ERWPF	JCT	NCH	MNIT	PRAKIT	SHREIT	TEKA	UP
AMARIN	CBG	ESSO	JDF	NDR	MNIT2	PRECHA	SIAM	TFIF	UPOIC
AMATAR	CCET	ETC	JMART	NER	MNRF	PRIME	SIRIP	TFM	URBNPF
AMC	CCP	EVER	JMT	NETBAY	MODERN	PRIN	SIS	TGE	UTP
AMR	CGD	F&D	JTS	NEW	MOSHI	PRO	SISB	TGPRO	UVAN
ANAN	CH	FANCY	JWD	NEWS	M-PAT	PROSPECT	SKE	TH	VARO
AOT	CHARAN	FMT	KAMART	NEX	MPIC	PTL	SKN	THAI	VIBHA
APCO	CHAYO	FN	KBSPIF	NFC	M-STOR	QHHR	SKY	THE	VNG
APEX	CHG	FORTH	KC	NPK	NC	QHOP	SLP	THG	VPO
APURE	CI	FTI	KDH	NSL	NCAP	QHPF	SM	THL	VRANDA
AQ	CITY	FTREIT	KEX	KKC	NCH	RAM	SMT	TIF1	W
ASAP	CIVIL	FUTUREPF	KIAT	KPNPF	NER	RBF	SNP	TIPH	WAVE
ASEFA	CK	GAHREIT	KISS	KTBSTMR	NEW	RCL	SO	TK	WFX
ASIA	CKP	GENCO	KWM	KTIS	NEX	RICHY	SOLAR	TKC	WGE
ASIMAR	CMAN	GIFT	KYE	KWC	NFC	RJH	SPCG	TKN	WHABT
ASW	CMR	GL	LALIN	KYE	NNCL	ROCK	SPG	TLHPP	WHAIR
AURA	CNT	GLAND	LEE	LAUN	NOVA	ROH	SPRIME	TU	WHART
B52	CPH	GLOBAL	LEO	LEE	NRFB	ROJNA	SQ	TMD	WIN
BA	CPL	GLOCON	LIT	LHHOTEL	NSL	RPC	SRIPANWA	TNPC	WORK
BAREIT	CPNCG	GRAMMY	LOXLEY	LHPF	NTV	RPH	SSC	TNPF	WORLD
BBGI	CPNREIT	GRAND	LPH	LHSC	NUSA	RS	SSPF	TOA	WP
BCT	CPT	GREEN	LST	LOXLEY	NV	RSP	SSSTR	TPAC	WPH
BDMS	CPTGF	GROREIT	MACO	LPF	NVD	RT	STANLY	TPBI	XPG
BEAUTY	CPW	GVREIT	MANRIN	LPH	NYT	S	STARK	TIPL	
BEC	CRANE	GYT	MATI	LST	OHTL	S11	STEC	TIPIP	
BEM	CRC	HFT	MAX	LUXF	OISHI	SA	STECH	TPOLY	

Source : Thai Institute of Directors

คำชี้แจง ข้อมูลบริษัทที่เข้าร่วมโครงการแนวร่วมปฏิบัติของภาคเอกชนไทยในการต่อต้านทุจริต (Thai CAC) ของสมาคมส่งเสริมสถาบันกรรมการบริษัทไทย ข้อมูล ณ วันที่ 24 ตุลาคม 2565 มี 2 กลุ่ม คือ

- ได้ประกาศเจตนาสมัครเข้าร่วม CAC
- ได้รับการรับรอง CAC