
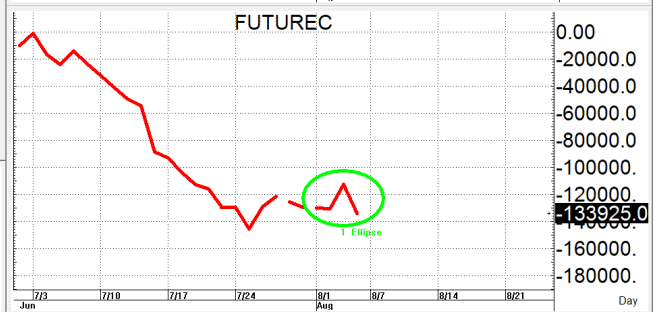
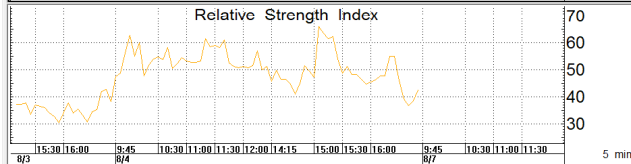
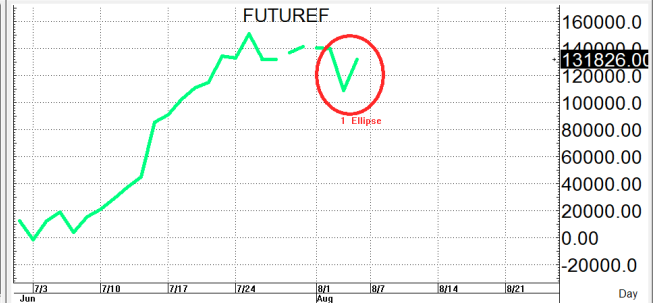


**S50U23**

944.8

**S=939-933**

**R=948-954**



TrinitySecurities-2 published on TradingView.com, Aug 07, 2023 09:07 UTC+7

SET50 INDEX FUTURES (SEP 2023), 30, TFEX: O944.3 H945.5 L944.2 C945.0 +0.7 (+0.07%) Vol5.746K  
 MA50B200 (50, close, 200, close) 939.9 954.4



กลยุทธ์: ปิดได้เส้น 10 วันที่ 946+/- จึงทำให้น้ำสั้นยังคงเป็นฝ่ายได้เปรียบต่อจนกว่าจะฟื้นกลับขึ้นมาปิดเหนือเส้นใหม่จึงขอรวางแผนตามนี้กล่าวคือหากเกิดการย่อตัวลงมาก่อนก็ให้ไป BET OPEN LONG แถวๆ แนวรับที่ไว้ไว้แล้วรอไปขายทำกำไรตอนดีดกลับขึ้นมาต่อในระหว่างวันแต่ก็ควรวาง Trading stop ด้วยนะหากราคาออกจากต้นทุนเกิน 5 Points หรือเมื่อ S50U23 ลงมาปิดต่ำกว่า 932 แต่ในทางกลับกันหากข็งดีดขึ้นมาก่อนก็ให้ไปตัก OPEN SHORT แถวๆ แนวต้านถัดไปที่ไว้แล้วรอปิดทำกำไรตอนย่อตัวกลับลงมาในระหว่างวันโดยกำหนดจุดตัดขาดทุนหรือ CUT LOSS เมื่อขาดทุนเกิน 5 Points เพื่อทำ Risk-Control หรือเมื่อ S50U23 ปิดเหนือ 955

รายงานฉบับนี้จัดทำขึ้นโดยข้อมูลเท่าที่ปรากฏและเชื่อว่าเป็นที่น่าเชื่อถือได้แต่ไม่ถือเป็นการยืนยันความถูกต้องและความสมบูรณ์ของ ข้อมูลนั้นๆ โดยบริษัทหลักทรัพย์ ทรินิตี้ จำกัด ผู้จัดทำ ขอสงวนสิทธิ์ในการเปลี่ยนแปลงความเห็นหรือประมาณการที่ปรากฏในรายงานฉบับนี้โดยไม่ต้องแจ้งล่วงหน้า รายงานฉบับนี้มีวัตถุประสงค์เพื่อให้ประกอบการตัดสินใจของนักลงทุน โดยไม่ได้เป็นการชี้นำหรือชักชวนให้นักลงทุนทำการซื้อหรือขาย หลักทรัพย์ หรือตราสารทางการเงินใดๆ ที่ปรากฏในรายงาน