

Today Selections >> **AUCT, PTTEP, WPH**


Stock	S	R	Comment
AUCT	10.40	11.00	แนวโน้ม NPL สูง เชื่อดันยอดรถเช่าลานประมูลเพียง
PTTEP	161.00	164.00	ราคาน้ำมันโลกปรับตัวขึ้น 6 อาทิตย์ติดต่อกัน
WPH	4.60	4.80	ผู้ขายต่างชาติเพิ่ม หนุนรายได้โตกว่า 30%

Sectors to focus & avoid

- **SET:** คาด SET Index เปิดตลาดสัปดาห์นี้แกว่งตัว Sideways มองกรอบการเคลื่อนไหวทั้งสัปดาห์ที่ระดับ 1500-1560 จุดเช่นเดิม โดยปัจจัยระดับประคองที่สำคัญยังคงได้แก่กลุ่ม Oil & Gas ที่ยังคงได้อานิสงส์จากราคาน้ำมันดิบที่ทรงตัวในระดับสูง ขานรับมติกลุ่ม OPEC+ ที่ให้คงระดับการผลิตที่ 3.66 ล้านบาร์เรล/วัน ไปจนถึงสิ้นปี 2567 ในทางกลับกัน ปัจจัยที่ยังคงทำให้ตลาดหุ้นไทยอยู่ในภาวะ Overhang และมีมูลค่าการซื้อขายในระดับต่ำ ได้แก่ภาวะสญญากาศทางการเมือง ที่นับวันดูแต่จะมีความไม่แน่นอนเพิ่มมากขึ้น
- **Fund flow:** นักลงทุนต่างชาติยังคงเดินทางถอนเงินลงทุนออกจากตลาดหุ้นไทยต่อเนื่อง โดยเมื่อวันศุกร์ ขายสุทธิตราสารหนี้ไปอีก 6 พันล้านบาท โดยเป็นฝั่งตราสารหนี้ระยะสั้นอย่างชัดเจน ส่งผลให้เงินบาทล่าสุดยังคงอยู่ในทิศทางอ่อนค่า แม้ว่าเงิน USD จะเริ่มปรับตัวอ่อนค่าในช่วงสุดสัปดาห์ที่ผ่านมา
- **Strategy & Picks:** ในภาพรวม ยังคงแนะนำ Wait & See ต่อไป ควบคู่ไปกับการถือสถานะ Short against port สำหรับผู้ที่จำเป็นต้องถือครองหุ้นในช่วงนี้ โดยสำหรับกลุ่มหุ้นที่เรามองว่าจะ Selective ได้บ้าง ในช่วงที่ Valuation ดัชนี SET อยู่สูงเช่นนี้ มองไปยัง 2 กลุ่มที่มีผลการดำเนินงานผ่านพ้นจุดต่ำสุดในช่วงไตรมาส 2 ไปแล้ว อย่างเช่น
 - 1) หากต้องการลงทุนไปตามโมเมนตัม มองไปยังกลุ่มโรงกลั่นที่ได้แรงหนุนจากค่าการกลั่นที่ปรับขึ้นสูง เช่น **TOP, SPRC, BCP, IRPC, PTTGC**
 - 2) หากต้องการความปลอดภัย มองไปยังกลุ่มโรงพยาบาลที่ยังคงปรับตัว Laggard ตลาดในช่วงที่ผ่านมา เช่น **BDMS, BH, BCH, CHG, PR9**
- **Avoid:** ส่วนกลุ่มที่แนะนำหลีกเลี่ยงในช่วงสั้น ได้แก่ กลุ่มโรงไฟฟ้าที่เตรียมเผชิญกับต้นทุนพลังงานที่สูงขึ้นอีกครั้ง รวมถึงกลุ่มที่อิงกับภาคอุปสงค์ภายในประเทศ โดยเฉพาะภาคการบริโภคที่เราเห็นสัญญาณอ่อนแอต่อเนื่องในช่วงหลัง ไม่ว่าจะเป็สภาพคล่องที่หายไป การขาดตอนของนโยบายการคลัง ภาระหนี้ครัวเรือนที่อยู่สูงและสูงขึ้นจากภาวะดอกเบี้ยที่สูงขึ้น มองราคาน้ำมันดิบที่อยู่สูงและ Surprise ใครหลายคนในช่วงนี้ จะเป็ความเสี่ยงสำคัญต่อภาระค่าครองชีพในช่วงถัดไป มองเป็ **Sentiment** ที่ไม่ดีนักต่อกลุ่มที่เกี่ยวข้องอย่าง **ค้าปลีก ธนาคาร อสังหา และสื่อ** เป็นต้น
- **Factors:** สำหรับปัจจัยที่น่าติดตามในสัปดาห์นี้ ได้แก่
 - 1) ปัจจัยภายในมองไปยังการประกาศผลประกอบการไตรมาส 2/66 ของบริษัทจดทะเบียนซึ่งจะเริ่มหนาแน่นมากขึ้น โดยคงจะต้องดูว่าส่วนใหญ่ออกมา Surprise ทางด้านบวกหรือด้านลบ และจะนำมาสู่การปรับประมาณการกำไรของนักวิเคราะห์ในตลาดมากน้อยขนาดไหน โดยที่ล่าสุด เรายังคงเห็นสัญญาณ Downgrade เกิดขึ้นในตลาดอย่างต่อเนื่อง
 - 2) ส่วนปัจจัยภายนอกที่สำคัญ มองไปยังรายงานตัวเลขเงินเฟ้อสหรัฐฯ เดือนก.ค. ในวันที่ 10 ส.ค. ซึ่งล่าสุดตลาดคาดการณ์ Headline CPI จะขยายตัวที่ระดับ 0.2% MoM และ 3.3% YoY ในขณะที่ Core CPI จะขยายตัวที่ 0.2% MoM และ 4.8% YoY ตามลำดับ หากตัวเลขจริงออกมาสูงกว่าคาด จะทำให้นักลงทุนยกระดับคาดการณ์ Fed Funds futures ในตลาดขึ้นได้ โดยเฉพาะอย่างยิ่งเมื่อพิจารณาว่า ณ ขณะนี้ นักลงทุนให้น้ำหนักเพียง 30% เท่านั้น ที่ Fed จะมีการปรับขึ้นดอกเบี้ยอีกในการประชุมที่เหลืออยู่ของปีนี้

แนวรับ 1,524 แนวต้าน 1,542

Market Summary

	Closed	+/-	%Chg
SET	1,530.46	+ 1.45	+ 0.09
SET50	948.68	+ 0.96	+ 0.10
SET100	2,096.22	+ 2.41	+ 0.12
Mai	461.31	+ 3.30	+ 0.72
Dow Jones	35,065.62	-150.27	-0.43
Nasdaq	13,909.24	-50.47	-0.36
Nikkei	32,192.75	+ 33.47	+ 0.10
Hang Seng	19,539.46	+ 118.59	+ 0.61
SET Mkt. Cap (Btmn)	18,767.67		
SET Turnover (Btmn)	44,510.28		
PER(x)	18.36		

Stock Top Active

KBANK	CPALL	PTT	PTTEP	BDMS
-------	-------	-----	-------	------

Sector Top Active

ENERG	BANK	COMM
-------	------	------

Investors Data – SET (Btmn)

4 Aug.23	Buy	Sell	Net
Institution	4,003	3,585	418
Proprietary	4,095	3,657	438
Foreign	23,359	25,935	-2,576
Local	13,053	11,333	1,720
1-4 Aug.23	Buy	Sell	Net
Institution	10,965	11,816	-851
Proprietary	14,261	13,417	843
Foreign	75,722	83,730	-8,007
Local	49,829	41,814	8,015

Commodities

	4 Aug.23	3 Aug.23	Chg	%Chg
Bt/US\$	34.62	34.57	+0.05	+0.13
US\$/Yuan	7.170	7.164	+0.01	+0.07
US Bond Yield 10y(%)	4.062	4.192	-0.13	-3.10
Brent Oil (US\$/bbl)	86.24	85.14	+1.10	+1.29
Nymex Oil (US\$/bbl)	82.82	81.55	+1.27	+1.56
Gold Spot (US\$/oz)	1,942.69	1,933.19	+9.50	+0.49
Baltic Dry Index	1,136.00	1,128.00	+8.00	+0.71
Dollar Index (DXYO)	102.04	102.47	-0.43	-0.42

Today's Event

- **BTS XD** 0.16 บาท
- **PTL XD** 0.27 บาท
- **PPPM** **ลูกหุ้นเข้า** 50,000,000 หุ้น
- **SIRI** **ลูกหุ้นเข้า** 42,650,000 หุ้น


 นัฐชาต เมฆมาลี
 CFA, FRM (ID: 31379)
 E-mail: nuttachart@trinitythai.com

บริษัทหลักทรัพย์ ทรินิตี้ จำกัด, 179 อาคารบางกอก ซิตี้ ทาวเวอร์ ชั้น 25-26, 29 ถนนสาทรใต้ เขตสาทร กรุงเทพฯ 10120 โทรศัพท์ 0-2088-9100 โทรสาร 0-2088-9399

รายงานฉบับนี้จัดทำขึ้นโดยข้อมูลเท่าที่ปรากฏและเชื่อว่าเป็นที่น่าเชื่อถือแต่ไม่ถือเป็นการยืนยันความถูกต้องและความสมบูรณ์ของข้อมูลนั้นๆ โดยบริษัทหลักทรัพย์ ทรินิตี้ จำกัด ผู้จัดทำขอสงวนสิทธิ์ในการเปลี่ยนแปลงความเห็นหรือประมาณการต่าง ๆ ที่ปรากฏในรายงานฉบับนี้โดยไม่ต้องแจ้งล่วงหน้า รายงานฉบับนี้มีวัตถุประสงค์เพื่อใช้ประกอบการตัดสินใจของนักลงทุน โดยไม่ได้เป็นการชี้แนะหรือชักชวนให้ นักลงทุนทำการซื้อหรือขายหลักทรัพย์ หรือตราสารทางการเงินใดๆ ที่ปรากฏในรายงาน

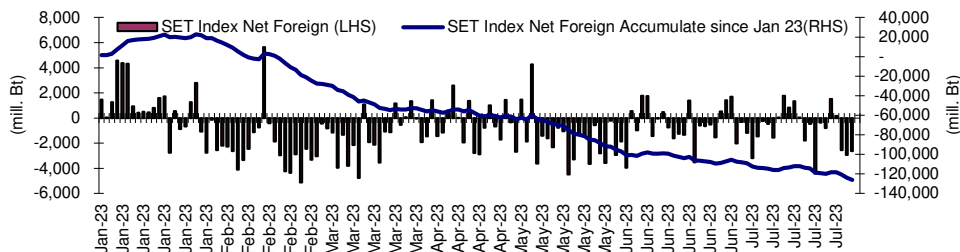
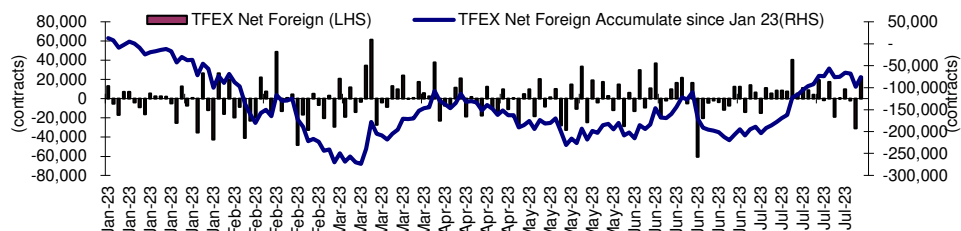
Fund Flow

Foreign Portfolio Investment in Equities (Asia ex. Japan)

	As at	Day	WTD Net	MTD Net	YTD Net
India	3-Aug	26.2	-246.8	-152.7	15,152.9
Indonesia	4-Aug	-31.0	194.1	292.1	1,563.8
Malaysia	3-Aug	-18.8	19.9	-42.4	-658.5
Philippines	4-Aug	-4.4	239.8	-30.3	-164.1
South Korea	7-Aug	-24.7	-24.7	-775.0	7,796.8
Sri Lanka	4-Aug	1.4	7.0	7.1	16.1
Taiwan	4-Aug	-459.0	-1,271.4	-996.4	7,257.4
Thailand	4-Aug	-74.4	-225.3	-231.7	-3,700.0
Vietnam	4-Aug	7.6	5.0	2.3	-52.7

Source: Bloomberg

Net Foreign



Indicators to watch

	Last	Previous	% chg	1W Prior	1M Prior	Remark
VIX Index	17.10	15.92	7.4%	28.3%	15.3%	-
Ted Spread	0.24	0.23	1.4%	4.8%	5.5%	-
TTF (Thai Trust Fund)	11.27	11.25	0.2%	0.4%	6.1%	+
U.S.Dollar Index	102.04	102.47	-0.4%	0.3%	-1.3%	+
U.S.Bond Yield	4.05	4.19	-3.3%	2.4%	2.9%	-
US Coal Index	7.5	6.87	9.2%	39.9%	58.2%	+
Emerging Asia Index (MXMS)	544.87	544.72	0.0%	-2.1%	4.3%	+

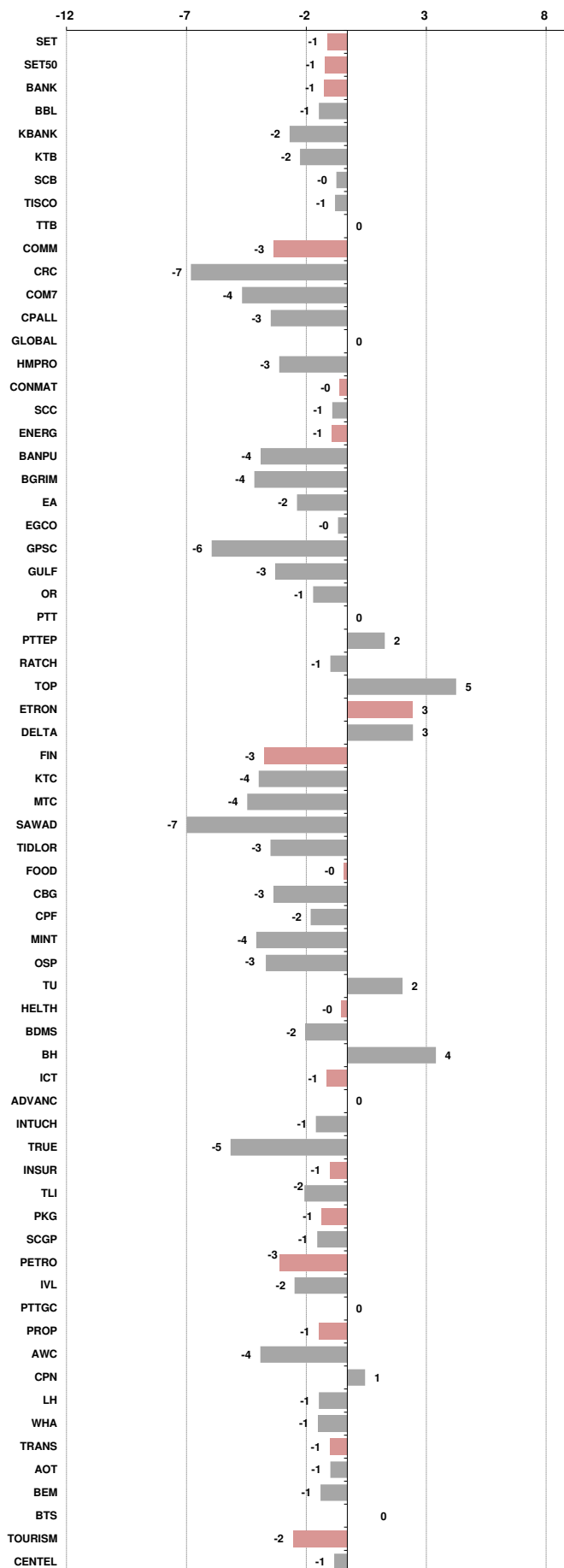
Source: Bloomberg, Aspen

Price performance of Stock in SET50
(for weekly: 4 Aug 2023 - 27 Jul 2023)

1 Week Performance



Stock	4-Aug-23	%YTD	%-1W	%-1M	%-3M	%-6M	%-12M
SET	1,530.46	-8	-1	1	0	-9	-4
SET50	948.68	-6	-1	2	2	-6	-2
BANK	397.01	2	-1	1	5	1	9
BBL	168.00	14	-1	5	6	4	27
KBANK	122.00	-17	-2	-9	-4	-15	-16
KTB	20.00	13	-2	3	9	14	27
SCB	110.50	3	0	1	7	5	9
TISCO	99.00	0	-1	2	8	-2	11
TTB	1.69	20	0	8	14	17	44
COMM	33,915.35	-13	-3	-3	-8	-14	-3
CRC	39.50	-15	-7	-2	-14	-12	5
COM7	27.25	-20	-4	-1	4	-16	-16
CPALL	60.75	-11	-3	-5	-5	-10	1
GLOBAL	16.50	-26	0	1	-5	-22	-11
HMPRO	13.70	-12	-3	-4	-4	-8	2
CONMAT	8,355.67	-10	0	-1	-3	-10	-11
SCC	320.00	-6	-1	-2	-2	-5	-12
ENERG	22,082.18	-12	-1	3	2	-9	-9
BANPU	9.35	-32	-4	3	3	-19	-27
BGRIM	37.25	-6	-4	6	-4	-8	-6
EA	58.50	-40	-2	4	-12	-35	-29
EGCO	130.50	-24	0	0	-15	-25	-30
GPSC	54.25	-26	-6	-1	-16	-22	-23
GULF	48.50	-12	-3	3	-6	-10	-1
OR	20.80	-13	-1	-2	-6	-8	-22
PTT	34.75	5	0	3	14	5	-1
PTTEP	162.00	-8	2	7	11	-2	5
RATCH	35.50	-17	-1	-3	-5	-17	-8
TOP	51.75	-8	5	15	12	-10	0
ETRON	13,337.21	29	3	17	42	12	81
DELTA	112.50	-86	3	18	47	-88	-79
FIN	3,468.51	-25	-3	-8	-12	-27	-31
KTC	45.75	-22	-4	-9	-14	-23	-22
MTC	34.50	-9	-4	-13	-3	-13	-32
SAWAD	45.25	-7	-7	-9	-19	-22	-15
TIDLOR	21.20	-28	-3	-12	-3	-30	-29
FOOD	11,082.50	-13	0	0	-1	-13	-14
CBG	71.00	-27	-3	9	-2	-31	-37
CPF	19.50	-21	-2	-2	-4	-18	-22
MINT	31.75	-2	-4	-7	-5	-6	-6
OSP	28.50	1	-3	-2	-3	0	-10
TU	13.30	-21	2	4	-2	-17	-19
HEALTH	6,883.45	-4	0	1	-6	-8	-1
BDMS	28.25	-3	-2	3	-4	-6	4
BH	224.00	6	4	0	-8	3	22
ICT	158.28	-4	-1	2	-3	-7	-10
ADVANC	224.00	15	0	5	5	13	11
INTUCH	75.75	-2	-1	4	0	3	5
TRUE	6.85	N/A	-5	3	-14	N/A	N/A
INSUR	10,166.50	-20	-1	-3	-7	-18	-25
TLI	11.00	-26	-2	-6	-11	-18	-26
PKG	3,991.06	-28	-1	4	-10	-25	-26
SCGP	39.50	-31	-1	6	-12	-26	-28
PETRO	829.58	-17	-3	-2	-5	-18	-17
IVL	33.50	-18	-2	-3	-1	-17	-24
PTTGC	39.25	-17	0	3	-5	-21	-12
PROP	240.12	-12	-1	-2	-7	-12	0
AWC	4.26	-32	-4	-13	-20	-27	-16
CPN	67.50	-5	1	1	-2	-10	3
LH	8.40	-15	-1	-1	-13	-16	-3
WHA	4.88	20	-1	3	10	23	57
TRANS	345.09	-8	-1	-1	-3	-8	-4
AOT	70.75	-6	-1	-1	-3	-4	-1
BEM	8.90	-9	-1	3	3	-9	0
BTS	7.80	-7	0	0	0	-7	-9
TOURISM	605.10	-6	-2	-5	-11	-11	8
CENDEL	46.25	-8	-1	-6	-16	-12	10





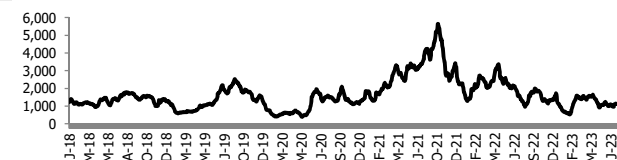
อัตราแลกเปลี่ยนวันนี้* 34.62 Change 0.05

*เปรียบเทียบ Transaction ล่าสุดกับก่อนหน้า (โดยไม่แยกว่าเป็นของ off-shore หรือ on-shore)

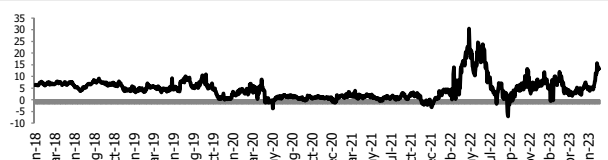
สินค้า	หน่วยราคา	ปิดล่าสุด	ก่อนหน้า	ราคาปิดล่าสุด	ก่อนหน้า	เปลี่ยนแปลง +/-	%	หลักทรัพย์ที่เกี่ยวข้อง	
เรือ <i>ปรับปรุง</i>	Baltic Dry Index (spot)	4-Aug-23	3-Aug-23	1,136	1,128	+8.00	0.7%	PSL, TTA	
	BHSI (Handy Size)	4-Aug-23	3-Aug-23	390	392	-2.00	-0.5%		
ยาง	(US Cents/kg)	4-Aug-23	3-Aug-23	145.50	148.40	-2.90	-2.0%	STA, TRUBB	
น้ำตาล	(Cent/Pound)	4-Aug-23	3-Aug-23	23.69	24.02	-0.33	-1.4%	KSL, KBS, KTIS, BRR	
ถั่วเหลือง	(Cent\$/Bushel)	4-Aug-23	3-Aug-23	1,310.75	1,324.75	-14.00	-1.1%	TVO	
น้ำมันปาล์ม	(US\$/ton)	4-Aug-23	3-Aug-23	3,859.00	3,848.00	+11.00	0.3%	CPI, LST, UPOIC, UVAN	
สังกะสี	(US\$/ton)	4-Aug-23	3-Aug-23	2,461.00	2,534.00	-73.00	-2.9%	PDI	
ทองคำ	(US\$/oz)	4-Aug-23	3-Aug-23	1,939.60	1,932.00	+7.60	0.4%	THL (Source:Aspen)	
SPDR Gold Trust	(ton)	4-Aug-23	3-Aug-23	906.00	909.18	-3.18	-0.3%		
น้ำมันดิบ <i>ทุกวัน</i>	WTI (US\$/barrel)	4-Aug-23	3-Aug-23	82.82	81.55	+1.27	1.6%	PTT, PTTEP, TOP, PTTGC, BCP	
	Brent (US\$/barrel)	4-Aug-23	3-Aug-23	86.24	85.14	+1.10	1.3%	(Source:Aspen)	
ค่าการกลั่น <i>ทุกวัน</i>	GRM (US\$/barrel)	4-Aug-23	3-Aug-23	12.22	13.41	-1.19	0.0%	BCP, IRPC, PTTGC and TOP (Bloomberg)	
น้ำมันทำความร้อน <i>ทุกวัน</i>	Heating Oil (cent/gallon)	4-Aug-23	3-Aug-23	275.72	276.99	-1.27	-0.5%	BCP, IRPC, PTTGC and TOP (Bloomberg)	
	Natural Gas(\$/MMBtu)	4-Aug-23	3-Aug-23	2.60	2.56	+0.04	1.5%	PTTEP, PTT, BANPU (Bloomberg)	
ปิโตรเคมี	Naphtha (US\$/MT)	4-Aug-23	3-Aug-23	657.00	658.00	-1.00	-0.2%	PTTGC, SCC (เป็นต้นทุน)	
	Ethylene (US\$/MT)	28-Jul-23	21-Jul-23	755	755	+0.00	0.0%	PTTGC, SCC, IRPC (Bloomberg)	
	Propylene (US\$/MT)	28-Jul-23	21-Jul-23	750	740	+10.00	1.4%	PTTGC, SCC, IRPC	
เหล็ก	HRC (US\$/ton) รีดร้อน	4-Aug-23	3-Aug-23	815.0	825.0	-10.00	-1.2%	(Source:Bloomberg)	
ถ่านหิน	NEX (US\$/ton)	4-Aug-23	28-Jul-23	141.66	135.21	+6.45	4.8%	BANPU, LANNA, UMS	
อาหาร	ไก่ (บาท/กก.)	30-Jun-23	31-May-23	45.00	44.00	+1.00	2.3%	CPF, GFPT (Source: CPF)	
	ทุเรียน <i>ทุกเดือน</i>	กึ่งVannamei(บาท/กก.)	30-Jun-23	31-May-23	120	130	-10.00	-7.7%	CPF, CFRESH, SSF, ASIAN, TU
	ทุเรียน <i>ทุกเดือน</i>	สุกร (บาท/กก.)	30-Jun-23	31-May-23	76	76	+0.00	0.0%	CPF

กราฟแสดงแนวโน้มราคา

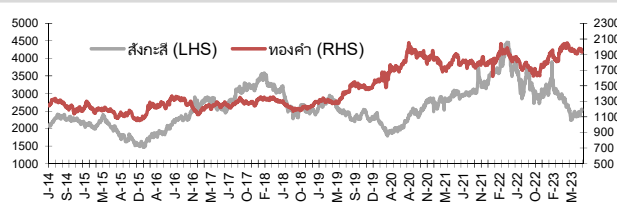
ค่าระวางเรือ (Baltic dry Index)



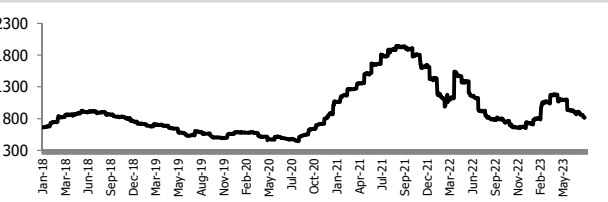
ค่าการกลั่น GRM (US\$/barrel)



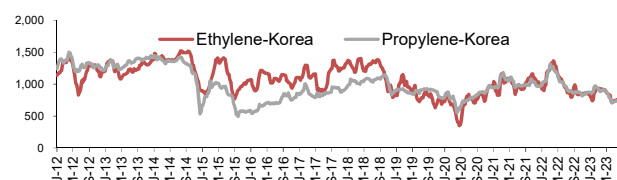
สังกะสี ทองคำ : PDI



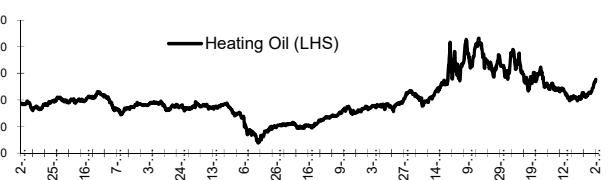
เหล็กรีดร้อน



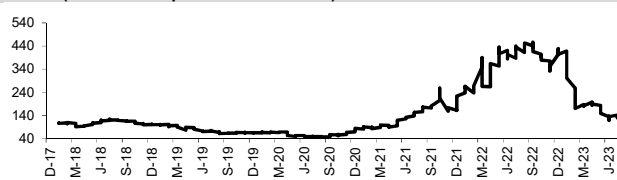
Ethylene-Korea vs Propylene-Korea (US\$/MT)



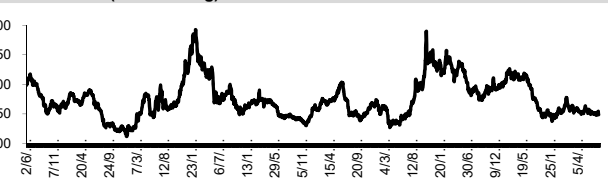
Bunker /Heating Oil Price (USD/ton)



ถ่านหิน (Nexcastle Export Index US\$/ton)



ราคายาง (US Cents/kg)



ที่มา: CPF, BANPU, Bloomberg and Aspen



NVDR Trading Data by Stock : 7 Aug 2023

Total NVDR Trading (Bt m)	Date 4 Aug 23	Net (Bt M)
22,832.79	Institutions	+417.99
% of SET : 25.65%	Proprietary	+437.99
Total SET Trading Value : +44,514.02	Foreign	-2,576.13
	Local Investor	+1,720.15

STOCK	Net Buy ซื้อสุทธิ					
	4 Aug	3 Aug	2 Aug	31 Jul	27 Jul	Total 5 Days
	Value (Btm) : มูลค่า (ล้านบาท)					
1 BBL	134.8	-100.0	62.2	321.5	239.0	657.5
2 TTB	104.4	-24.2	-10.4	194.4	51.8	316.1
3 KBANK	72.2	89.1	264.4	476.3	238.7	1,140.7
4 IRPC	38.6	-0.9	66.7	88.6	19.7	212.7
5 GPSC	31.6	29.3	11.9	0.4	138.5	211.7
6 AP	29.9	17.9	15.3	43.3	69.5	175.9
7 TRUE	27.3	48.1	-4.6	-19.3	-68.2	-16.6
8 AWC	23.3	-12.1	-69.2	-34.8	77.3	-15.6
9 CRC	23.0	8.3	-13.5	29.8	0.5	48.1
10 CBG	21.6	24.5	-77.1	-39.5	52.1	-18.5
11 HANA	21.0	29.1	63.7	-100.5	17.1	30.4
12 PTTEP	20.8	-175.6	504.2	122.9	157.3	629.5
13 SISB	20.5	9.0	-9.1	9.5	6.0	35.8
14 WHA	20.4	-20.2	18.2	20.6	52.3	91.3
15 GUNKUL	20.2	-5.3	-11.3	-9.6	57.5	51.6
16 AEONTS	20.1	4.1	-16.7	-1.7	27.0	32.7
17 III	16.1	1.8	2.6	1.9	2.7	25.1
18 BCP	14.7	-32.9	60.4	7.7	38.0	87.9
19 CHG	14.7	-23.7	-2.6	12.4	13.9	14.7
20 BGRIM	14.2	43.9	-19.8	-1.3	84.0	121.0
21 KLINIQ	12.3	6.2	0.1	-8.2	2.2	12.6
22 COM7	11.9	32.6	46.8	82.1	77.5	250.9
23 TCAP	11.5	-24.4	-6.0	-5.7	-21.5	-46.2
24 ICHI	10.7	2.2	11.5	-7.5	-26.0	-9.2
25 ADVANC	9.1	39.1	-107.4	-41.2	239.5	139.1
26 MC	9.0	8.8	9.3	11.5	-2.4	36.1
27 SIRI	8.8	-114.4	11.4	-106.4	8.0	-192.7
28 ESSO	8.2	5.1	8.6	-7.7	4.1	18.2
29 TKC	7.5	11.3	3.9	7.4	12.3	42.4
30 OSP	6.9	11.9	22.0	17.1	66.8	124.7

STOCK	Net Sell ขายสุทธิ					
	4 Aug	3 Aug	2 Aug	31 Jul	27 Jul	Total 5 Days
	Value (Btm) : มูลค่า (ล้านบาท)					
CPALL	-298.0	-108.7	-157.3	88.9	40.2	-434.9
PTT	-246.6	-233.6	27.1	139.7	-99.8	-413.2
AOT	-172.2	-160.8	31.0	-112.7	553.0	138.3
SCB	-102.5	-28.2	-163.7	48.5	-51.5	-297.4
DELTA	-100.7	-147.7	144.7	574.5	240.6	711.4
TOP	-98.9	397.2	246.0	280.2	-62.2	762.1
CPN	-95.8	-34.6	7.8	-35.4	43.4	-114.6
HMPRO	-88.6	-80.0	25.6	-2.6	112.5	-33.2
BH	-75.3	-97.5	-125.8	-109.7	44.6	-363.6
SCC	-64.0	53.7	3.0	-8.6	117.6	101.7
SPRC	-63.2	-31.7	123.7	101.1	5.7	135.6
IVL	-58.6	17.6	42.2	79.9	74.6	155.7
BTS	-58.4	-1.3	-66.7	28.3	53.9	-44.2
BDMS	-57.7	-38.3	-286.9	-229.4	-27.4	-639.8
LH	-57.6	-71.3	4.0	39.3	-66.3	-152.0
EA	-55.1	17.3	-62.7	-52.1	231.3	78.6
SAWAD	-53.4	166.7	-32.9	-77.2	14.3	17.4
CPF	-46.3	-37.5	-66.8	70.5	37.9	-42.2
BEM	-43.6	-32.3	28.3	-8.6	8.8	-47.4
TU	-43.1	-20.7	-107.7	75.3	10.5	-85.7
GLOBAL	-37.9	-78.5	-82.4	3.5	-3.8	-199.0
MINT	-34.9	21.9	-97.5	-64.6	87.5	-87.6
KTC	-30.1	-35.6	67.0	-58.7	-4.5	-61.8
JMART	-24.8	-18.6	-42.0	-54.6	157.9	17.9
GULF	-23.9	62.4	-72.9	-4.9	205.4	166.1
KTB	-22.7	-167.6	-126.1	224.1	82.9	-9.3
BJC	-21.8	-4.8	-10.3	-17.3	4.1	-50.1
OR	-21.2	-41.3	-19.8	94.9	-17.5	-5.1
CPAXT	-19.9	-11.9	-7.7	-7.8	-6.6	-53.8
TIDLOR	-18.7	0.8	-42.3	-11.5	37.2	-34.5

STOCK	MONTH TO DATE (Bt m) ยอดซื้อขายสุทธิเดือน สิงหาคม 66	
	1 - 4 Aug 23	TOTAL NET SELL
TOP	544.2	-564.0
KBANK	425.8	-453.1
PTTEP	349.4	-382.9
EGCO	221.5	-316.3
HANA	113.9	-301.9
IRPC	104.4	-298.5
BBL	97.0	-294.4
COM7	91.3	-198.7
SAWAD	80.3	-171.4
GPSC	72.8	-150.6
TRUE	70.9	-148.2
TTB	69.9	-143.0
AP	63.1	-132.7
MTC	43.0	-126.4
BCP	42.2	-125.0
OSP	40.8	-122.6
BGRIM	38.2	-110.5
PTTGC	29.0	-103.7
SPRC	28.8	-100.5
MC	27.1	-94.2
ICHI	24.4	-91.7
TKC	22.7	-85.4
ESSO	21.8	-82.4
THCOM	20.7	-67.8
III	20.5	-66.4
SISB	20.4	-60.2
SPA	19.9	-59.2
AMATA	19.2	-58.9
KLINIQ	18.6	-58.1
CENTEL	18.4	-48.1

STOCK	YEAR TO DATE Y2023 (Bt m) ยอดซื้อขายสุทธิปี 2566	
	3 Jan 23 - 4 Aug 23	TOTAL NET SELL
1 CPALL	11,082.3	-18,117.3
2 BBL	6,167.1	-7,048.0
3 KTB	4,535.6	-4,020.5
4 TTB	4,376.3	-3,994.6
5 MAKRO	4,118.8	-3,795.1
6 SCC	3,853.2	-2,757.8
7 SCB	3,084.7	-2,738.9
8 TIDLOR	2,178.7	-2,262.2
9 BDMS	1,938.3	-2,130.8
10 TASCOC	1,715.6	-1,857.2
11 WHA	1,219.4	-1,840.0
12 HANA	1,202.4	-1,595.3
13 JMART	1,189.6	-1,453.4
14 ICHI	1,174.8	-1,449.0
15 SCGP	1,002.7	-1,342.5
16 AMATA	949.0	-1,324.5
17 TCAP	881.6	-1,248.7
18 SAWAD	775.0	-1,246.3
19 KTC	772.4	-1,196.2
20 EA	768.9	-1,164.9
21 TRUE	748.9	-1,140.8
22 ADVANC	657.3	-1,073.8
23 PSG	647.6	-966.3
24 GPSC	616.7	-948.2
25 MTC	598.6	-747.0
26 GUNKUL	584.2	-705.1
27 CK	535.4	-694.3
28 TLI	507.8	-617.9
29 INTUCH	493.1	-548.0
30 ITC	488.9	-473.4

STOCK	Total Net BUY/SELL Y2022 ยอดซื้อขายสุทธิปี 2565	
	TOTAL NET BUY	TOTAL NET SELL
1 PTTEP	24,291	-4,542
2 BDMS	21,045	-3,390
3 AOT	17,316	-2,224
4 BH	14,290	-1,701
5 EA	13,423	-1,578
6 KBANK	11,914	-1,164
7 CPALL	11,493	-1,106
8 BANPU	9,175	-1,104
9 TRUE	7,682	-1,099
10 TOP	7,607	-1,052
11 IVL	7,432	-702
12 ADVANC	7,122	-688
13 MAKRO	7,078	-687
14 CRC	7,059	-682
15 CPN	6,619	-623
16 CPF	5,700	-574
17 DELTA	5,694	-513
18 KTB	5,693	-511
19 BCP	5,315	-509
20 HMPRO	5,088	-503
21 MORE	4,994	-474
22 AWC	4,789	-439
23 OSP	4,166	-436
24 SPALI	4,128	-419
25 BEM	3,789	-365
26 MTC	3,689	-351
27 MINT	3,574	-345
28 INTUCH	3,497	-342
29 LH	3,391	-300
30 OR	3,371	-296

แบบรายงานการเปลี่ยนแปลงการถือหลักทรัพย์และสัญญาซื้อขายล่วงหน้าของผู้บริหาร (แบบ 59)

ชื่อผู้บริหาร	วิธีการได้มา/ จำหน่าย	จำนวน (หุ้น)	ราคา (บาท)	มูลค่า (บาท)	ประเภท หลักทรัพย์	วันที่ได้มา/ จำหน่าย
BGT นาง นันทริกา ชันช้อย	ซื้อ	10,000.00	0.98	9,800.00	หุ้นสามัญ	3/8/2566
BGT นาย นพดล ธรรมวัฒน์	ซื้อ	8,400.00	0.98	8,232.00	หุ้นสามัญ	3/8/2566
EP นาย ยุทธ ชินสุภักกุล	ซื้อ	82,100.00	2.95	242,195.00	หุ้นสามัญ	3/8/2566
PROUD นางสาว พรพวพฐ ลิปดพัลลภ	ซื้อ	100,000.00	1.73	173,000.00	หุ้นสามัญ	31/7/2566
SUPER นาย จอมทรัพย์ โลจายะ	ซื้อ	300,000.00	0.50	150,000.00	หุ้นสามัญ	3/8/2566

ที่มา : ศูนย์สารสนเทศตลาดทุน สำนักงานคณะกรรมการ ก.ล.ด.

แบบรายงานการได้มาหรือจำหน่ายหลักทรัพย์ของกิจการ (246-2)

ชื่อบริษัท	ชื่อผู้ได้มา/ จำหน่าย	Sell/Buy	ประเภท หลักทรัพย์	%ได้มา/ จำหน่าย	%หลังได้มา/ จำหน่าย	วันที่ได้มา/ จำหน่าย	หมายเหตุ
PROUD	นาง จรัสทิพย์ ลิปดพัลลภ	จำหน่าย	หุ้น	11.3814	7.7881	3/8/2566	
QTC	บริษัท เอเซีย กรีน เอนเนอจี จำกัด (มหาชน)	ได้มา	หุ้น	0	23.454	27/7/2566	

ที่มา : ศูนย์สารสนเทศตลาดทุน สำนักงานคณะกรรมการ ก.ล.ด.

หลักทรัพย์ที่ต้องซื้อขายด้วยบัญชี Cash Balance

Stock	August 2023													
	31	1	2	3	4	7	8	9	10	11	15	16	17	
LEVEL 1 : ผู้ซื้อต้องใช้บัญชี Cash Balance และห้ามนำหลักทรัพย์ที่กำหนดมาคำนวณวงเงินซื้อขาย														
READY														

Exit: 11 Aug

LEVEL 2: ผู้ซื้อต้องใช้บัญชี Cash Balance, ห้ามคำนวณวงเงินซื้อขาย และห้าม Net Settlement

-

LEVEL 3: ห้ามซื้อขาย (SP) 1 วันทำการวันแรก และผู้ซื้อต้องใช้บัญชี Cash Balance, ห้ามคำนวณวงเงินซื้อขาย และห้าม Net Settlement

-

Source: SET

Short Sales

Stock	% Short Sale Volume Comparing with Main Board	Average Price (Bt)	Volume (shares)	Value (Mil. B)
KBANK	5.48	122.41	1,973,100	241,527,400
CPALL	12.24	61.16	3,817,200	233,473,700
CPALL-R	9.99	61.10	3,116,800	190,434,000
PTT	7.92	35.00	4,277,700	149,719,500
BDMS	8.60	28.50	4,880,500	139,094,250
SIRI	8.87	1.84	66,423,300	122,073,565
BBL	9.40	167.30	655,200	109,617,700
KBANK-R	2.39	122.63	859,800	105,434,850
PTTEP	5.65	162.44	599,600	97,399,850
BANPU	8.98	9.33	9,997,400	93,296,315
OR-R	22.57	20.86	3,445,300	71,859,150
TTB	13.03	1.67	42,571,000	71,068,614
KCE	10.25	42.87	1,582,200	67,834,700
SAWAD	18.50	45.93	1,428,000	65,581,275
BH	5.37	223.93	289,900	64,917,900
EA	9.97	58.59	1,092,200	63,989,975
AOT	9.74	70.75	892,300	63,130,225
CPN	12.82	67.27	911,600	61,321,225
HANA-R	8.10	48.94	1,202,000	58,826,225
IVL	12.17	33.60	1,733,800	58,248,000
PTT-R	3.02	34.90	1,636,500	57,120,850
KTB	5.84	20.00	2,524,700	50,494,000
IVL-R	10.51	33.65	1,495,700	50,323,100
OR	15.16	20.88	2,312,300	48,278,090
GPSC	12.90	54.86	861,800	47,276,550
BANPU-R	4.50	9.35	5,000,300	46,735,515
BTS-R	20.57	7.85	5,937,800	46,592,495
EA-R	6.88	58.67	752,600	44,153,975
SIRI-R	3.20	1.82	24,208,100	44,058,271
DELTA-R	5.98	113.30	380,300	43,087,200
BDMS-R	2.65	28.50	1,504,900	42,882,625
KCE-R	6.33	42.71	981,300	41,912,125
DELTA	5.63	113.23	357,900	40,526,400
TOP	5.86	52.20	742,800	38,776,150
SCC-R	8.08	322.32	120,200	38,742,500
SCB-R	6.28	111.43	345,800	38,530,850
BGRIM	13.82	37.30	912,800	34,047,250
INTUCH-R	19.60	75.82	444,200	33,678,000
PTTGC	8.88	39.27	830,200	32,601,000
BH-R	2.62	224.85	141,000	31,704,000
CRC	6.29	39.64	774,200	30,689,300
TOP-R	4.62	52.08	587,800	30,613,825
SPRC	7.28	9.01	3,383,000	30,469,320
TRUE	6.31	6.83	4,312,500	29,458,810
HMPRO-R	12.28	13.79	2,130,900	29,393,740
MTC	15.89	34.87	838,700	29,245,550
TIDLOR	10.20	21.24	1,362,600	28,943,830
GULF	6.86	48.62	578,900	28,143,425
PTTGC-R	7.36	39.03	692,900	27,042,250
ADVANC	4.08	224.56	117,900	26,475,300
TU	14.03	13.28	1,969,000	26,144,720
KTC	13.06	45.92	551,100	25,307,350
SPRC-R	5.92	8.98	2,757,900	24,762,860
CBG	9.24	70.69	343,300	24,266,725
AOT-R	3.62	70.75	331,300	23,439,475
GUNKUL-R	16.13	3.35	6,887,200	23,054,338
INTUCH	13.33	75.66	302,700	22,902,300
CHG	16.82	2.79	8,153,000	22,735,560
GUNKUL	15.59	3.34	6,670,900	22,279,640

Source: SET



August 2023

Monday	Tuesday	Wednesday	Thursday	Friday
	1	2	3	4
	วันอาสาฬหบูชา	<ul style="list-style-type: none"> TEAMG ลูกหุ้นเข้า 125,700 หุ้น 	<ul style="list-style-type: none"> KYE XD 4.10 บาท LPF XD 0.2193 บาท FNS ลูกหุ้นเข้า 154,795,625 หุ้น KCG เข้าซื้อขายเป็นวันแรก (545mn sh @ Bt8.50) หมวดยอาหารและเครื่องดื่ม 	<ul style="list-style-type: none"> TWZ ลูกหุ้นเข้า 4,000 หุ้น
7	8	9	10	11
<ul style="list-style-type: none"> BTS XD 0.16 บาท PTL XD 0.27 บาท PPPM ลูกหุ้นเข้า 50,000,000 หุ้น SIRI ลูกหุ้นเข้า 42,650,000 หุ้น 	<ul style="list-style-type: none"> 1DIV XD 0.20 บาท SCGP XD 0.25 บาท 	<ul style="list-style-type: none"> SCC XD 2.50 บาท 	<ul style="list-style-type: none"> ITC XD 0.25 บาท RAM XD 0.30 บาท 	<ul style="list-style-type: none"> APEX XR 1:2 @ 0.05 บาท
14	15	16	17	18
ชดเชยวันเฉลิมพระชนมพรรษา สมเด็จพระนางเจ้าสิริกิติ์ พระบรมราชินีนาถ พระบรมราชชนนีพันปีหลวงและวันแม่แห่งชาติ (วันเสาร์ที่ 12 สิงหาคม 2566)	<ul style="list-style-type: none"> CPNCG XD 0.1848 บาท PTTEP XD 4.25 บาท 	<ul style="list-style-type: none"> FTREIT XD 0.187 บาท 	<ul style="list-style-type: none"> LPN XD 0.08 บาท 	
21	22	23	24	25
28	29	30	31	



September 2023

Monday	Tuesday	Wednesday	Thursday	Friday
				1
4	5	6	7	8
11	12	13	14	15
18	19	20	21	22
25	26	27	28	29