

# สวัสดี ตอนเช้า

แนวโน้มตลาดวันนี้



ยังไหว ลุ้นฟื้นตัวได้อยู่

SET แม้ได้ sentiment ลบ จากตลาดหุ้นสหรัฐปรับลง หลังกลับมาถึงวอลสตรีตเบียร์ระดับสูง อย่างไรก็ตาม สัญญาณเทคนิคดัชนีเริ่มทรงตัวได้ที่แนวรับ 1540 และถัดไปที่ 1535 จุด ที่คาด downside จำกัด และภาพรวมมีโอกาสฟื้นตัวได้ ด้านแนวต้านอยู่ที่ 1555 จุด หากขึ้นทะลุผ่านจะเห็นการฟื้นตัวชัดเจน โดยมีแนวต้านถัดไปที่ 1560 จุด

ประเด็นสำคัญ



- เปิดร่างคำแถลงนโยบายรัฐบาลวางนโยบายเร่งด่วน เติมเงินดิจิทัล 1 หมื่นบ.-แก้หนี้-ลดค่าพลังงาน-ผลักดันท่องเที่ยว-ร่างรธน.ใหม่ ขณะที่นโยบายระยะยาวเสริมขีดความสามารถให้ ปชช.-สร้างรายได้
- รบช. คลังระบุจ่ายเงินดิจิทัล 1 หมื่นบ. ผ่านบล็อกเชนรอบเดียว ร้านช่วย-สะดวกซื้อ-ห้างใหญ่ ใช้ได้หมด รวมถึงเติมน้ำมัน ยกเว้นสินค้าอขายมุข คาดกระตุ้น ศก. 2 ล้านลบ. หนุน GDP ปีหน้าโต 5%
- กรมสรรพสามิตเตรียมเสนอลดภาษีสรรพสามิตลิตรละ 2 บ. จาก 6 บ. เพื่อให้ราคาขายปลีกดีเซลไม่เกิน 30 บ. ตามนโยบายรัฐบาล
- สนพ. ระบุยอดใช้พลังงาน 1H66 เพิ่มขึ้น 2.5% จาก ศก. ในประเทศปรับตัวดีขึ้น คาดทั้งปีการใช้พลังงานจะโต 2.1% คาดราคาน้ำมันดิบอยู่ในกรอบ 77-87 เหรียญต่อบาร์เรล
- BOI ระบุ 8M66 ได้หวั่นลงทุนอุตสาหกรรมอิเล็กทรอนิกส์ในไทยกว่า 3 หมื่นลบ. ทั้งแผนวงจรมิมพ์ โน้ตบุ๊ก อุปกรณ์อิเล็กทรอนิกส์อัจฉริยะ
- สหรัฐขาดดุลการค้าเพิ่มขึ้นเป็น 6.5 หมื่นล้านดอลลาร์ใน ก.ค. แต่ต่ำกว่าคาดที่ 6.8 หมื่นล้านดอลลาร์ นำเข้า +1.7% ส่งออก +1.6%
- ราคาหุ้น AAPL ลดลง 3.58% หลังมีข่าวจีนสั่งห้ามไม่ให้ จกท. ของรัฐบาลใช้โทรศัพท์ iPhone ในการทำงาน ส่งผลต่อแอปเปิ้ลซึ่งครองตลาดสมาร์ทโฟนมากที่สุดและเป็นหนึ่งในตลาดใหญ่ที่สุดของแอปเปิ้ล
- Tencent Holdings เตรียมเปิดตัว AI chatbot ในวันนี้ หลังรัฐบาลจีนอนุญาตให้ประชาชนใช้งานได้

กลยุทธ์การลงทุน

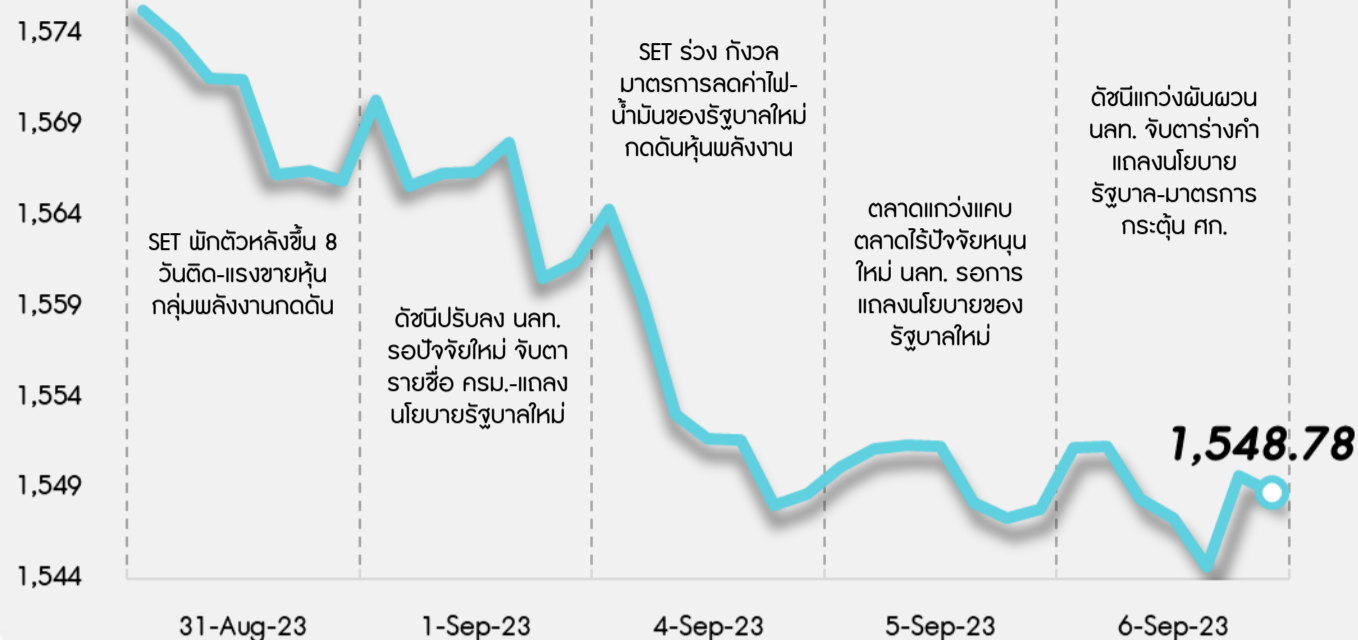


มอง SET แนวรับในกรอบ 1550-1600 ระหว่างรอรัฐบาลใหม่แถลงนโยบายบริหารประเทศ ทั้งนี้แม้ภาพรวมบรรยากาศลงทุนในตลาดหุ้นไทยจะได้รับ sentiment เชิงบวกจากสถานการณ์การเมืองที่ชัดเจนขึ้น และคาดว่าจะเห็น Fund Flow เริ่มไหลกลับเข้าถึงทำไรในตลาดหุ้นไทยอีกครั้ง แต่อย่างไรก็ดี ความเสี่ยงด้านภาคบริการและการค้าของเศรษฐกิจจีนที่ชะลอตัวลง รวมถึงภาวะเงินฝืด น่าจะยังเป็นแรงกดดัน SET ให้มี Upside จำกัด ดังนั้นกลยุทธ์ลงทุนจึงแนะนำให้ “Selective Buy”

กลยุทธ์การลงทุนประจำวัน วันพฤหัสบดีที่ 7 กันยายน พ.ศ. 2566

แนวรับ - แนวต้าน

1540/1535 - 1555/1560



เลือกเป้าลงทุน



**Weekly Portfolio** : มอง SET แนวรับในกรอบรอรัฐบาลใหม่แถลงนโยบาย แต่ยังมีความเสี่ยงภายนอกกดดัน Upside กลยุทธ์ลงทุนจึงแนะนำ “Selective Buy” ในธีมที่มีปัจจัยเฉพาะตัว ดังนี้

1) หุ้นที่เหมาะสมลงทุนระยะกลาง แนะนำ 8 หุ้นเด่นใน 4 อุตสาหกรรม ซึ่งคาด 2H66 กำไรจะเติบโต HoH และ YoY เลือก PTT BCP KCE HANA BDMS BCH AOT ERW

2) หุ้นเชิงกำไรที่คาดได้อานิสงส์จากมาตรการกระตุ้นเศรษฐกิจของรัฐบาลใหม่ โดยราคาหุ้นยังปรับตัวขึ้นช้า เลือก มาตรการกระตุ้นกำลังซื้อ (CPALL CPAXT HTC CRC) มาตรการกระตุ้นการลงทุนโครงสร้างพื้นฐาน (GULF KTB) และเชิงกำไรมาตรการกระตุ้นภาคก่อสร้าง (LH)

3) หุ้นเชิงกำไรที่คาดได้อานิสงส์ Fund Flow ไหลกลับ เลือก KBANK CPN ขณะที่ระยะกลางแนะนำระมัดระวังหุ้นที่คาดได้รับผลกระทบจากปรากฏการณ์เอลนีโญที่จะกระทบต่อกำลังซื้อภาคเกษตรลดลง ได้แก่ กลุ่มพาณิชย์ (GLOBAL) กลุ่มสินเชื่อ (MTC SAWAD) กลุ่มยานยนต์ (SAT STANLY) กลุ่มเครื่องดื่ม (CBG มีต้นทุนน้ำตาลสูง) รวมถึงกลุ่มเกษตรและอาหาร (CPF GFPT)

Daily focus



**BDMS** 2H66 คาดกำไรจะดีขึ้น HoH ตามฤดูกาล และเติบโต YoY แรงแนวนจากแผนเพิ่มสัดส่วนรายได้จากผู้ป่วยต่างชาติกลับคืนสู่ระดับก่อนเกิดโควิด-19 ที่ 30% (จาก 28% ใน 1H66) หนุนให้ปี 66 คาดกำไรปกติจะเติบโต 12%YoY สู่ระดับ 1.4 หมื่นลบ.

**BCP** คงมุมมองบวกต่อแนวโน้มกำไรระยะยาว โดยจะมี ESSO เป็นแรงขับเคลื่อนการเติบโตใหม่ของธุรกิจโรงกลั่นน้ำมัน ขณะที่ 3Q66 คาดกำไรสุทธิจะปรับตัวดีขึ้นทั้ง YoY และ QoQ แรงแนวนจาก GRM และราคาน้ำมันที่สูงขึ้น

# สวัสดี ตอนเช้า

กลยุทธ์การลงทุนประจำวัน วันพฤหัสบดีที่ 7 กันยายน พ.ศ. 2566

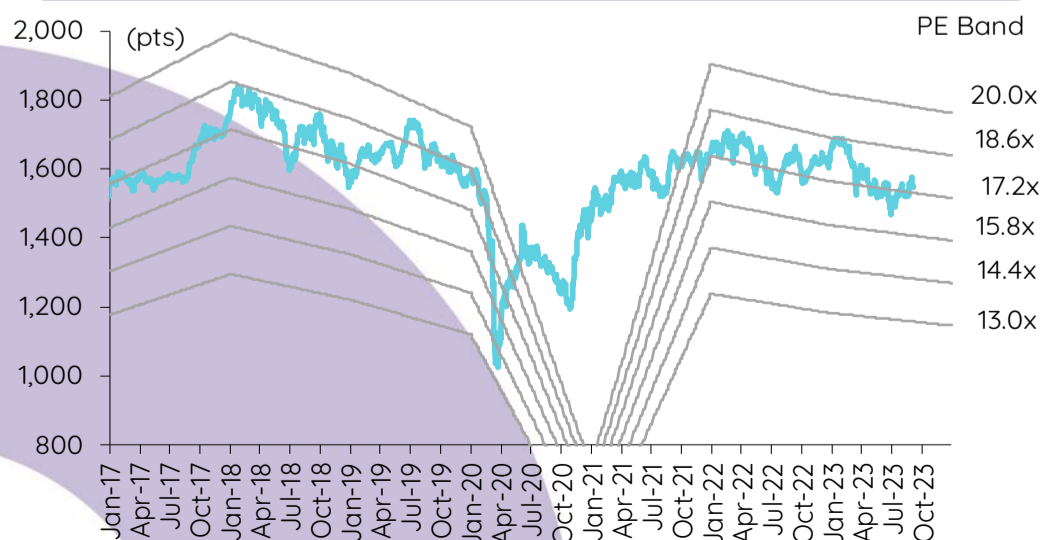
## บทวิเคราะห์วันนี้

Stock Note – TPAC

## เกาะข่าวเศรษฐกิจ

วันที่	เหตุการณ์
5 ก.ย.	<b>Economic release:</b> JP - การใช้จ่ายภาคครัวเรือนเดือนก.ค.; EU/JP - ดัชนี PMI ภาคบริการขั้นสุดท้ายเดือนส.ค.; EU - ดัชนีราคาผู้ผลิตเดือนก.ค.
6 ก.ย.	<b>Economic release:</b> EU - ยอดค้าปลีกเดือนก.ค.; US - ดุลการค้าเดือนก.ค., ดัชนี PMI ภาคบริการโดย ISM เดือนส.ค.
7 ก.ย.	<b>Economic release:</b> CN - ดุลการค้าเดือนส.ค.; EU - GDP 2Q23 (สอบสุดท้าย); US - จำนวนผู้ขอสวัสดิการการว่างงานรายสัปดาห์, ปริมาณน้ำมันดิบคงคลังรายสัปดาห์
8 ก.ย.	<b>Economic release:</b> JP - GDP 2Q23 (สอบสุดท้าย)

## การเคลื่อนไหวของ SET Index



## ดัชนีตลาดหลักทรัพย์ของไทย

ดัชนี	6 ก.ย. (จุด)	Chg (จุด)	Chg (%)	มูลค่า (ล้านบาท)
SET	1,548.78	0.92	0.06	53,967.86
SET50	948.79	1.70	0.18	35,403.04
SET100	2,113.10	2.10	0.10	43,484.58
sSET	973.44	(3.75)	(0.38)	3,782.22
SETHD	906.24	(1.51)	(0.17)	24,937.82
SETCLMV	1,163.81	8.82	0.76	15,990.52
SETTHSI	996.66	1.69	0.17	37,917.66
SETWB	924.93	4.57	0.50	9,283.14
mai	478.87	(1.89)	(0.39)	2,218.10

## สรุปการซื้อขายแยกตามกลุ่มผู้ลงทุน

(ล้านบาท) ต่างชาติ	6 ก.ย.	WTD	MTD	YTD
สุทธิ	(740)	(2,700)	(3,738)	(138,935)
สัดส่วน (%)	51.13	48.25	47.67	51.94
สถาบันฯ				
สุทธิ	978	(1,423)	(1,409)	54,079
สัดส่วน (%)	7.63	8.69	8.52	8.44
บัญชีบล.				
สุทธิ	55	(79)	(71)	(663)
สัดส่วน (%)	7.90	8.22	8.26	7.64
บุคคล				
สุทธิ	(294)	4,201	5,218	85,519
สัดส่วน (%)	33.35	34.83	35.55	31.99

## การซื้อขายสุทธิแยกตามกลุ่มผู้ลงทุนของ S50 futures

(สัญญา) ต่างชาติ	6 ก.ย.	WTD	MTD	YTD
สุทธิ	(6,092)	(55,638)	(52,912)	(183,375)
สถาบัน	95	2,622	1,699	64,933
รายย่อย	5,997	53,016	51,213	118,442

## การซื้อขายของต่างชาติในตลาดพันธบัตร

(ล้านบาท) ซื้อ	6 ก.ย.	WTD	MTD	YTD
สุทธิ	7,309	9,072	10,971	773,102
ขาย	6,071	12,176	15,245	765,943
สุทธิ	1,238	(3,104)	(4,274)	7,158

**ก่อนไปคิดอะไร**

● TPAC ประกาศกำไรสุทธิที่ 114 ล้านบาท ใน 2Q66 ซึ่งทำสถิติสูงสุดเป็นประวัติการณ์ลำดับที่ 2 รองจาก 1Q66 โดยกำไรมีปรับตัวลดลง 17.7% QoQ แต่ปรับตัวสูงขึ้น 151% YoY โดยผลการดำเนินงานปรับตัวลดลง QoQ เนื่องจากการลดลงของผลการดำเนินงานจากต่างประเทศ (75% ของ EBIT รวม) 25.2% QoQ จากการปรับตัวลดลงของรายได้ -7.8% QoQ และ Gross margin ที่ลดลงเหลือ 11.8% ใน 2Q66 จาก 14.6% ใน 1Q66 เนื่องจากเป็นช่วง Low season ของประเทศอินเดีย และหน้าฝนที่มาเร็วในฝั่งเหนือของประเทศอินเดีย ทำให้ปริมาณความต้องการผลิตภัณฑ์ Beverage ที่ลดลง ส่งผลให้ปริมาณขายลดลง 7% QoQ อย่างไรก็ตามผลการดำเนินงานในประเทศ (25% ของ EBIT รวม) เริ่มฟื้นตัวดีขึ้น QoQ จากการควบคุมต้นทุนที่ดีขึ้น และการปรับ Product Mix โดยเฉพาะ TPAC บางนา ที่มี EBITDA margin กลับมาเป็นประมาณ 15% ใน 2Q66 จากติดลบ ใน 1Q66 ช่วยชดเชยผลกระทบผลการดำเนินงานที่ลดลงจากต่างประเทศได้ระดับหนึ่ง

**หลังไปได้อะไร**

● บริษัทคาดการณ์แนวโน้มผลการดำเนินงานใน 2H66 จะเติบโตเพิ่มขึ้น HoH ผลจากการขยายกำลังการผลิตโรงงานใหม่ 2 โรงที่เสร็จเรียบร้อยแล้วที่ประเทศอินเดีย ส่วนการปรับปรุงโรงงาน Skypet ประเทศอินเดียตอนใต้ที่ได้เพิ่มพื้นที่ผลิตอีกกว่า 50% ซึ่งจะช่วยให้กำลังการผลิตในประเทศอินเดียโดยรวมเพิ่มขึ้น 20% ภายในสิ้นปีนี้ สอดรับกับผลิตภัณฑ์ใหม่ที่เข้ามาในส่วนของผู้ผลิตภัณฑ์ยาและเวชภัณฑ์ รวมถึงการผ่านพ้นช่วง Low season ของอุตสาหกรรมที่อยู่ในช่วง 2Q แล้ว นอกจากนี้คาดว่าโรงงานในประเทศไทยยังอยู่ในทิศทางที่ฟื้นตัวต่อเนื่องจากการใช้กำลังการผลิตที่เพิ่มขึ้นต่อเนื่อง (ปัจจุบัน 50% u-rate) ขณะที่ Gross margin คาดว่าจะทรงตัวระดับสูง จากผลของ Economy of scale ทั้งนี้บริษัทคาดว่า EBITDA margin จะฟื้นตัวต่อเนื่อง จาก 2565 ที่อยู่ 14.9% มาอยู่ในช่วงระหว่าง 17-20% (INVX: 19.3%) ในปี 2566 (1H66 = 19.1%)

**ความเห็นและกลยุทธ์การลงทุน**

● เรามองว่า TPAC เป็นอีกหนึ่งหุ้น Small cap น่าจับตาจากการที่เป็นทั้ง Growth stock และ Valuation ที่ยังไม่แพงมาก โดยเราคาดการณ์ผลการดำเนินงานของ TPAC เติบโต 60% YoY ในปี 2566 ทำสถิติสูงสุดเป็นประวัติการณ์ หลักๆ มาจากการขยายการผลิตต่อเนื่อง โดยเฉพาะในประเทศอินเดีย (47% ของรายได้รวม) ยังเป็น Key growth driver หลัก เนื่องจาก TPAC เป็นผู้ผลิต Rigid PET packaging (ไม่รวมขวดน้ำกับน้ำอัดลม) ส่วนแบ่งตลาดอันดับต้นๆ ในอินเดีย และแนวโน้มตลาดยังเติบโตต่อเนื่อง 10.7% ต่อปี ในอีก 5 ปีข้างหน้า จาก GDP growth ที่สูงประมาณ 6-7% ต่อปี ขณะที่คาดการณ์การใช้พลาสติกของอินเดียจะเพิ่มขึ้น 5.5 เท่า ภายในปี 2060 เมื่อเทียบกับปี 2019 ทั้งนี้ประเทศอินเดียมีจำนวนประชากรที่มากที่สุดในโลก ที่ 1,425.7 ล้านคน ณ เม.ย. 66 แชนจ์หน้าจันที่อยู่ 1,422.9 ล้านคน รวมถึงก็ยังอยู่ระหว่างพิจารณา M&A ใหม่ๆ โดยเฉพาะในประเทศอินเดีย โดยเรายังมอง Upside จากต้นทุนพลังงานที่คิดเป็น 5-6% ของต้นทุนรวม ค่าไฟฟ้าที่ลดลงตามนโยบายภาครัฐ นอกจากนี้ยังอยู่ระหว่างพัฒนากระบวนการผลิตโดยใช้ระบบ Automation มากขึ้น ช่วยลดผลกระทบจากการขึ้นค่าแรงได้ระดับหนึ่ง

● TPAC ถือว่าเป็นผู้นำการผลิตบรรจุภัณฑ์พลาสติกสำหรับอาหาร ยา และเวชภัณฑ์ในเอเชีย มีโรงงานผลิตอยู่ในประเทศอินเดีย (9 แห่ง) ประเทศไทย (2 แห่ง) ประเทศสหรัฐอเมริกาหรือเม็กซิโก (1 แห่ง) และประเทศมาเลเซีย (2 แห่ง) โดยมุ่งเน้นไปที่การออกแบบผลิตภัณฑ์พลาสติกเชิงรูปด้วยวัตถุดิบจากโมโนเลเยอร์โพลีเมอร์และกระดาษรีไซเคิลได้ ลูกค้านระดับโลก อาทิ Unilever Pepsi Johnson&Johnson Nestle Julie's Hershey ส่วนลูกค้าเกี่ยวกับบริษัทยา ได้แก่ Pfizer P&G health Abbott Sanofi Roche และลูกค้าในประเทศไทย ได้แก่ Osotspa Mama Mitr Phol Ovaltine Yanhee CP-meiji Dutche Milk Red Bull และ Mega ซึ่งลูกค้า TOP10 มีสัดส่วนยอดขาย 30% ของยอดขายรวมของบริษัท ความต้องการใช้บรรจุภัณฑ์พลาสติกที่เกี่ยวข้องกับอาหาร ยาและเวชภัณฑ์ต่อเนื่อง

● **ความเสี่ยง** หากภาวะเศรษฐกิจโลกถดถอยรุนแรงมากขึ้นอาจจะกระทบต่อกำลังซื้อผลิตภัณฑ์ แต่เชื่อว่าผลกระทบจะจำกัด เนื่องจากบริษัทมุ่งเน้นผลิตสินค้าเกี่ยวกับอาหาร ยา และเวชภัณฑ์ที่เป็นสิ่งของจำเป็นต่อการดำรงชีวิต อัตราหนี้สินต่อทุนที่สูงขึ้นหากมี M&A ใหม่ๆ และ Free float ที่ต่ำ ~21% จึงมีสภาพคล่องในการซื้อขายที่น้อย

● ปัจจุบัน TPAC ซื้อขายที่ระดับ PE 2566F เพียง 9.9X ซึ่งต่ำกว่าเฉลี่ยของอุตสาหกรรม (อาทิ PJW และ EPG ที่มี 2023 PE ประมาณ 12.8X และ 18.7X ตามลำดับ) โดยเราให้ราคาเป้าหมายปี 2566 ที่ฐาน PER ที่ 12.8 เท่า หรือ -1.0 SD ของ PE mean ในรอบ 3 ปี ได้ราคาเป้าหมาย 20.0 บาทต่อหุ้น อย่างไรก็ตามเรามองว่าราคาหุ้นมี free float และสภาพคล่องค่อนข้างน้อย จึงแนะนำทยอยสะสมสำหรับการเติบโตระยะยาว

ชัชวัฒน์ อาศิริวิชัย  
นักวิเคราะห์การลงทุนปัจจัยพื้นฐานด้านหลักทรัพย์  
0-2949-1021  
chaiwat.arsirawichai@scb.co.th

## สรุปข่าวในและต่างประเทศ

### สรุปข่าวเศรษฐกิจและตลาดต่างประเทศ

**เศรษฐกิจโลก** 📈 **ISM เผยดัชนีภาคบริการสหรัฐสูงกว่าคาดในเดือนส.ค.** สถาบันจัดการด้านอุปทานของสหรัฐ (ISM) เปิดเผยว่า ดัชนีภาคบริการของสหรัฐปรับตัวขึ้นสู่ระดับ 54.5 ในเดือนส.ค. สูงกว่าที่นักวิเคราะห์คาดการณ์ที่ระดับ 52.5 จากระดับ 52.7 ในเดือนก.ค. ดัชนีอยู่สูงกว่าระดับ 50 บ่งชี้การขยายตัวในภาคบริการของสหรัฐ โดยเป็นการขยายตัวติดต่อกัน 8 เดือน ดัชนีได้แรงหนุนจากการดีดตัวขึ้นของการจ้างงาน - อินโฟเควสท์ (6 ก.ย. 66)

↔ **IMF ชี้เศรษฐกิจโลกฟื้นตัวจากภาวะถดถอย แต่ต้องผลักดันศก.อาเซียนเพิ่ม** บางคริสตาลีนา กอร์เทียวา กรรมการจัดการกองทุนการเงินระหว่างประเทศ (IMF) ระบุที่การประชุมสุดยอดอาเซียนครั้งที่ 43 ณ กรุงจาการ์ตา เมืองหลวงของประเทศอินโดนีเซียเมื่อวันอังคาร (5 ก.ย.) ว่า เศรษฐกิจโลกมีความทนทานต่อภาวะถดถอยซึ่งแตกต่างกันไป ตั้งแต่โรคระบาด สงคราม เหตุการณ์ด้านสภาพอากาศ ไปจนถึงวิกฤตค่าครองชีพ โดยเศรษฐกิจโลกยังคงฟื้นตัวจากภาวะถดถอยครั้งหนึ่ง แต่การฟื้นตัวเป็นไปอย่างช้า ๆ และไม่ต่อเนื่อง โดยโลกสูญเสียผลผลิตไปหลายล้านล้านดอลลาร์สหรัฐ เมื่อเทียบกับช่วงก่อนเกิดโรคโควิด-19 ระบาด - อินโฟเควสท์ (6 ก.ย. 66)

📉 **เยอรมนีเผยยอดคำสั่งซื้อภาคอุตสาหกรรมร่วงลงเกินคาดในเดือนก.ค.** สำนักงานสถิติของรัฐบาลเยอรมนี (FSO) เปิดเผยในวันนี้ (6 ก.ย.) ว่า ยอดสั่งซื้อในภาคอุตสาหกรรมของเยอรมนีร่วงลงเกินคาดในเดือนก.ค. เมื่อเทียบรายเดือน ยอดสั่งซื้อในภาคอุตสาหกรรมลดลง 11.7% ในเดือนก.ค. ซึ่งได้รับการปรับค่าตามฤดูกาลและปีปฏิทินแล้ว แย่กว่าที่นักวิเคราะห์ในผลสำรวจที่จัดทำโดยสำนักข่าวรอยเตอร์คาดการณ์ว่าจะลดลง 4.0% ตัวเลขดังกล่าวสวนทางกับยอดสั่งซื้อในภาคอุตสาหกรรมของเยอรมนีในเดือนมิ.ย.แบบปรับค่าแล้วที่เพิ่มขึ้น 7.6% เมื่อเทียบรายเดือน เนื่องจากในเดือนมิ.ย.มีคำสั่งซื้อการผลิตเครื่องบินและยานอวกาศเป็นจำนวนมาก - อินโฟเควสท์ (6 ก.ย. 66)

**ตลาดเงิน** 📈 **ดอลลาร์สหรัฐแข็งค่าเล็กน้อยเมื่อเทียบกับสกุลเงินหลัก ๆ** ในการซื้อขายที่ตลาดปริวรรตเงินตรานิวยอร์กในวันพุธ (6 ก.ย.) โดยได้แรงหนุนจากการพุ่งขึ้นของอัตราผลตอบแทนพันธบัตรรัฐบาลสหรัฐ รวมทั้งการคาดการณ์ที่ว่าธนาคารกลางสหรัฐ (เฟด) จะตรึงดอกเบี้ยที่ระดับสูงต่อไปอีกเป็นเวลานาน หลังสหรัฐเปิดเผยดัชนีภาคบริการที่แข็งแกร่งเกินคาด ทั้งนี้ ดัชนีดอลลาร์ ซึ่งเป็นดัชนีวัดความเคลื่อนไหวของดอลลาร์เมื่อเทียบกับสกุลเงินหลัก 6 สกุลในตะกร้าเงิน เพิ่มขึ้น 0.05% แต่ที่ระดับ 104.8613 ดอลลาร์สหรัฐแข็งค่าเมื่อเทียบกับฟรังก์สวิส ที่ระดับ 0.8915 ฟรังก์ จากระดับ 0.8896 ฟรังก์ในวันอังคาร (5 ก.ย.) ขณะเดียวกันก็แข็งค่าเมื่อเทียบกับดอลลาร์แคนาดา ที่ระดับ 1.3653 ดอลลาร์แคนาดา จากระดับ 1.3638 ดอลลาร์แคนาดา และแข็งค่าเมื่อเทียบกับโครนาสวีเดน ที่ระดับ 11.1229 โครนา จากระดับ 11.1026 โครนา แต่ดอลลาร์อ่อนค่าลงเมื่อเทียบกับเงินเยน ที่ระดับ 147.6940 เยน จากระดับ 147.7660 เยน ยูโรแข็งค่าเมื่อเทียบกับดอลลาร์สหรัฐ ที่ระดับ 1.0725 ดอลลาร์ จากระดับ 1.0721 ดอลลาร์ ขณะที่เงินปอนด์อ่อนค่าลงแต่ที่ระดับ 1.2505 ดอลลาร์ จากระดับ 1.2566 ดอลลาร์ - อินโฟเควสท์ (7 ก.ย. 66)

**สินค้าโภคภัณฑ์** 📈 **สัญญาน้ำมันดิบเวสต์เท็กซัส (WTI) ตลาดนิวยอร์กปิดบวกในวันพุธ (6 ก.ย.)** ขานรับการคาดการณ์ที่ว่าสต็อกน้ำมันดิบของสหรัฐจะปรับตัวลดลง รวมทั้งข่าวรัสเซียและซาอุดีอาระเบียประกาศขยายเวลาปรับลดอุปทานน้ำมันจนถึงสิ้นปี ทั้งนี้ สัญญาน้ำมันดิบ WTI ส่งมอบเดือนต.ค. เพิ่มขึ้น 85 เซนต์ หรือ 1% ปิดที่ 87.54 ดอลลาร์/บาร์เรล ซึ่งเป็นระดับปิดสูงสุดนับตั้งแต่วันที่ 11 พ.ย. 2565 ส่วนสัญญาน้ำมันดิบเบรนท์ (BRENT) ส่งมอบเดือนพ.ย. เพิ่มขึ้น 56 เซนต์ หรือ 0.6% ปิดที่ 90.60 ดอลลาร์/บาร์เรล ซึ่งเป็นระดับปิดสูงสุดนับตั้งแต่วันที่ 16 พ.ย. 2565 - อินโฟเควสท์ (7 ก.ย. 66)

📉 **สัญญาทองคำตลาดนิวยอร์กปิดลบติดต่อกันเป็นวันที่ 2 ในวันพุธ (6 ก.ย.)** โดยตลาดยังคงถูกกดดันจากการพุ่งขึ้นของอัตราผลตอบแทนพันธบัตรรัฐบาลสหรัฐ และความกังวลว่าธนาคารกลางสหรัฐ (เฟด) อาจจะตรึงอัตราดอกเบี้ยที่ระดับสูงต่อไปเป็นเวลานาน ทั้งนี้ สัญญาทองคำตลาด COMEX (Commodity Exchange) ส่งมอบเดือนธ.ค. ลดลง 8.40 ดอลลาร์ หรือ 0.43% ปิดที่ 1,944.20 ดอลลาร์/ออนซ์ - อินโฟเควสท์ (7 ก.ย. 66)

**ตลาดหุ้น** 📉 **ดัชนีดาวโจนส์ตลาดหุ้นนิวยอร์กปิดลบในวันพุธ (6 ก.ย.)** หลังสหรัฐเปิดเผยดัชนีภาคบริการที่แข็งแกร่งเกินคาด ซึ่งทำให้ตลาดกังวลว่าสหรัฐยังคงเผชิญกับภาวะเงินเฟ้อและอาจทำให้ธนาคารกลางสหรัฐ (เฟด) ตรึงดอกเบี้ยที่ระดับสูงต่อไปอีกเป็นเวลานานขึ้น ดัชนีเฉลี่ยอุตสาหกรรมดาวโจนส์ปิดที่ 34,443.19 จุด ลดลง 198.78 จุด หรือ -0.57%, ดัชนี S&P500 ปิดที่ 4,465.48 จุด ลดลง 31.35 จุด หรือ -0.70% และดัชนี Nasdaq ปิดที่ 13,872.47 จุด ลดลง 148.48 จุด หรือ -1.06% - อินโฟเควสท์ (7 ก.ย. 66)

### สรุปข่าวเศรษฐกิจและตลาดในประเทศ

**เศรษฐกิจไทย** ↔ **คลังมั่นใจแจก '1 หมื่นบาท' เงินหมุน 4 รอบต้นศก.โต 5%** "จุลพันธ์" ชี้แจกเงินดิจิทัล 5.6 แสนล้าน ช่วยเงินหมุนในระบบเศรษฐกิจสูงถึง 4 รอบ หรือ มากกว่า 2 ล้านล้าน ดัน "จีดีพี" ปี 67 โต 5% คาดเริ่มใช้ไตรมาสแรกปีหน้า ย้ำใช้เปิดเงินจากงบประมาณ ส่วนจะนำเงินจากกองทุนวายุภักษ์หรือไม่ยังไม่รู้ข้อสรุป สันใจจ่ายผ่านแอปพลิเคชันใหม่ที่เป็นบล็อกเชน ยืนยันไม่ผ่านเป้าดัง - กรุงเทพธุรกิจ (7 ก.ย. 66)

↔ **'เศรษฐา' เร่งเครื่องลดค่าครองชีพ 'คลัง' จ่อลดภาษีดีเซลหั่นราคา-อัด 'เงินดิจิทัล' เพิ่มกำลังซื้อ** ครม.นัดพิเศษหารือเตรียมแถลงนโยบายต่อรัฐสภา 11 ก.ย.นี้ "เศรษฐา" เร่งเงินดิจิทัล 1 หมื่นบาท ปลูกเศรษฐกิจ ยืนยันงบประมาณพร้อมเร่งแผน ลดค่าครองชีพ "คลัง" เร่งลดภาษีดีเซลหั่นราคาน้ำมัน "คมนาคม" ไม่ทิ้งรถไฟฟ้ามหานคร 20 บาท "ทีดีอาร์ไอ" ชี้ไม่จำเป็นอุดหนุนค่าพลังงานถ่านหิน "ฟอทโก้" แนะนำเร่งคลอดมาตรการกระตุ้นท่องเที่ยว-บริโภค - กรุงเทพธุรกิจ (7 ก.ย. 66)















↔ **ชงลดภาษีดีเซล 2 บาท!** ผู้สื่อข่าวรายงานว่า จากกรณีที่น่าายเศรษฐา ทวีสิน นายกรัฐมนตรีและ สมว.คลัง ประกาศจะลดราคาขายปลีกน้ำมันดีเซล เหลือลิตรละ 30 บาท จากปัจจุบันเพดานราคาขายปลีกไม่เกินลิตรละ 32 บาท ขณะนี้กรมสรรพสามิตอยู่ระหว่างการจัดทำข้อมูลเกี่ยวกับการปรับลดภาษีสรรพสามิตน้ำมันดีเซล เพื่อเสนอนายกรัฐมนตรีและ สมว.คลัง โดยเบื้องต้นมีความเป็นไปได้ว่าจะเสนอให้ลดภาษีสรรพสามิตดีเซลลิตรละ 2 บาท จากปัจจุบันที่จัดเก็บภาษีลิตรละ 6 บาท เมื่อทำให้ราคาขายปลีกน้ำมันดีเซลในท้องตลาดเหลือที่ไม่เกินลิตรละ 30 บาท ตามนโยบายของรัฐบาล - ไทยรัฐ (7 ก.ย. 66)

**สรุปข่าวเศรษฐกิจและตลาดในประเทศ (ต่อ)**

<b>SET</b>	📈 SET ปิดที่ 1,548.78 จุด เพิ่มขึ้น 0.92 จุด (+0.06%) มูลค่าการซื้อขาย 53,967.86 ล้านบาท การซื้อขายหุ้น ดัชนีแกว่งไซด์เวย์เด่นบวกและเด่นลบ โดยดัชนีทำจุดต่ำสุด 1,542.66 จุด ทำจุดสูงสุดที่ 1,554.79 จุด - อินโฟเควสท์ (6 ก.ย. 66)
<b>ดัชนีความเชื่อมั่นนักลงทุน</b>	📈 "เฟทโก้" ดัชนีเชื่อมั่นลงทุน 3 เดือนข้างหน้าพุ่ง 63% หลังจัดตั้งรัฐบาลมาตรการกระตุ้นเศรษฐกิจ หนุนดัชนีหุ้นไทยปรับตัวขึ้น-มีเสถียรภาพ เมื่อเริ่มเคลื่อนนโยบาย ดึงพันธมิตรโฟลคโกลบอล - กรุงเทพธุรกิจ (7 ก.ย. 66)
<b>AOT</b>	📈 "กัรต" ส่งชงกำไรปี 66 (ต.ค. 65-ก.ย. 66) สิ้นปี หลังรายได้โตเกิน 20% ไปแล้ว จำนวนผู้โดยสารปลายปีนี้พุ่งแรงรับฟรีวีซ่าจีน-อินเดีย เปิด SAT-1 วันที่ 28 ต.ค. รับนักท่องเที่ยวเพิ่ม 15 ล้านคน ดันยอดรวมสุวรรณภูมิแตะ 60 ล้านคน จ่อลงทุนสนามบินใหม่ ภูเก็ต-เชียงใหม่แห่งที่ 2 กว่า 1.2 แสนล้าน - ข่าวหุ้น (7 ก.ย. 66)
<b>AWC</b>	↔️ AWC ลั่นตะวันออกกลางเข้าช่วงโลว์ซีซั่น ยอดพักยงดี ก่อนไตรมาส 4 จะเข้าไฮซีซั่น มั่นใจปีนี้อัตราเข้าพักเฉลี่ยไม่ต่ำกว่า 80% จับตารัฐกิจอาคารสำนักงาน หลังลุยโมเดล Co-living หวังดึงบริษัทชั้นนำเข้าสำนักงาน ร่วมสร้างสรรคดิจิทัล ส่วนเอเชียทีก โตะ 46% - ก้นหุ้น (7 ก.ย. 66)
<b>BCPG</b>	↔️ BCPG โชว์แผนสร้างรายได้ทดแทนค่า Adder ของกลุ่มโรงไฟฟ้าโซลาร์กึ่งในประเทศไทยและญี่ปุ่น ที่ทยอยสิ้นสุดลง มั่นใจกำไรฟื้นตัวต่อเนื่องในครึ่งปีหลัง 2566 เป็นต้นไป - ก้นหุ้น (7 ก.ย. 66)
<b>EKH</b>	↔️ EKH ธุรกิจศูนย์ IVF บูม ตลาดผู้มีบุตรยากเติบโต คนจีนแห่ปรึกษาหวังกันคลอดลูกปีมังกร คาดปีนี้แตะ 300 คู่ จากปัจจุบันที่ราว 140 คู่ ดันสัดส่วนรายได้แตะ 13% จาก 8% ทั้งปีคาดรายได้โต 10% ไตรมาส 3/2566 ไฮซีซั่น อัตราการครองเตียงเกิน 100% เร่งขยายอีก 58 เตียงรองรับ เจรจาพาร์ตเนอร์ต่อยอด - ก้นหุ้น (7 ก.ย. 66)
<b>HARN</b>	↔️ HARN ส่งธุรกิจดับเพลิงโตต่อ ไร้จุดอึดตัว งานก่อสร้างประเทศบูมหนุนดีมานด์ระบบดับเพลิงโต ใส่เกียร์เร่งขยายฐานเพิ่ม พร้อมเฟ้นหาพันธมิตรใหม่รองรับบริการ ปักธงบีมียอดขายแตะ 1.5 พันล้านบาท อดดแบ็กคือแน่นอน 423 ล้านบาท - ก้นหุ้น (7 ก.ย. 66)
<b>SIRI</b>	📈 SIRI ปรับเพิ่มเป้าหมายยอดขายโตเพิ่มเป็น 1.2 หมื่นล้านบาท รับผิดชอบดักเหยียบ พร้อมเดินทางเปิด 10 โครงการใหม่ มูลค่ากว่า 1 หมื่นล้านบาท บีมแบ็กคือเพิ่ม จากเดิมราว 1.5 พันล้านบาท กินยาวถึงสิ้นไตรมาส 4/2566 นี้ แถบปลื้มยอดขาย 8 เดือนปีนี้แตะ 1.3 หมื่นล้านบาทแล้ว - ก้นหุ้น (7 ก.ย. 66)
<b>SPVI</b>	↔️ "ไตรมาส 3 วรรณญาณโกศล" บอสใหญ่ SPVI เตรียมจัดแผนการตลาดในไทย หลังสหรัฐอเมริกาเปิดตัวไอโฟน 15 สัปดาห์หน้า พร้อมทำแพลตฟอร์มพรีเซอออนไลน์รองรับออเดอร์ เจาะกลุ่มสถานศึกษา มั่นใจยอดขายรวมปีนี้โต 10% - ก้นหุ้น (7 ก.ย. 66)
<b>TMILL</b>	↔️ TMILL บีมยอดขายไตรมาส 3/2566 โตะ 5-10% หลังเร่งเครื่องขยายตลาด เจาะฐานลูกค้าใหม่หลายภูมิภาค พร้อมคาดแนวโน้มราคาข้าวสาลีตลาดโลกครึ่งปีหลังปรับตัวลดลง หลังสถานการณ์ต่างๆ คลี่คลาย เกาะติดความเสี่ยงอัตราแลกเปลี่ยน-สงครามรัสเซีย กระทบต้นทุน - ก้นหุ้น (7 ก.ย. 66)
<b>VL</b>	↔️ VL ชี้ทิศทางธุรกิจขนส่งปีโตเตรียมและผลิตภัณฑ์เคมีภัณฑ์ทางทะเลครึ่งปีหลังคึกคัก รับแรงหนุนการท่องเที่ยว-ส่งออกฟื้น ระบุปัจจุบัน Utilization แตะระดับ 80-90% เตรียมซื้อเรือเพิ่ม 1 ลำ เสริมทัพ รองรับการแข่งขันทั้งในและต่างประเทศ - ก้นหุ้น (7 ก.ย. 66)

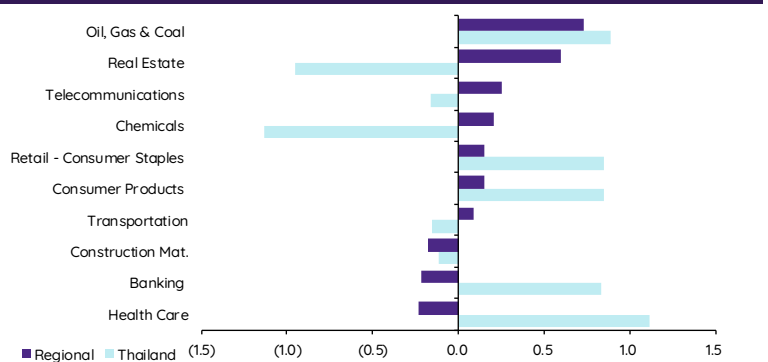
## Update ทภาวะตลาด

### การเคลื่อนไหวของตลาดทั่วโลก

	Performance (%)							PE (x)		EPS gth (%)		PBV (x)		ROE (%)	
	6-Sep	Index	Chg (pts)	1D	WTD	MTD	YTD	23F	24F	23F	24F	23F	24F	23F	24F
S&P 500		4,465	(31.35)	(0.7)	(1.1)	(0.9)	16.3	20.2	18.2	(0.7)	11.0	4.0	3.6	18.1	18.6
Euro Stoxx 600		454	(2.60)	(0.6)	(0.8)	(0.8)	6.9	12.6	12.0	2.5	5.7	1.7	1.6	12.9	12.9
Japan		33,241	204.26	0.6	1.6	1.9	27.4	21.7	18.6	6.7	16.9	1.9	1.8	8.5	9.4
Hang Seng		18,450	(6.93)	(0.0)	0.4	0.4	(6.7)	9.2	8.4	5.6	9.4	1.0	0.9	10.8	11.1
MSCI Asia x J		627	0.00	0.0	0.3	0.8	1.3	14.6	12.0	(4.5)	21.7	1.5	1.4	10.1	11.2
Philippines		6,242	16.69	0.3	1.0	1.1	(4.9)	11.5	10.3	16.1	11.4	1.3	1.2	11.7	11.7
Indonesia		6,996	4.25	0.1	0.3	0.6	2.1	14.5	13.0	5.1	11.3	1.9	1.7	13.2	13.3
Malaysia		1,461	5.79	0.4	(0.2)	0.6	(2.3)	14.6	13.1	5.2	11.0	1.3	1.2	9.0	9.5
Thailand		1,549	0.92	0.1	(0.8)	(1.1)	(7.2)	17.6	15.2	(3.1)	15.7	1.5	1.5	8.4	9.7
<b>Asean 4 - simple avg.</b>				<b>0.2</b>	<b>0.1</b>	<b>0.3</b>	<b>(3.1)</b>	<b>14.5</b>	<b>12.9</b>	<b>5.8</b>	<b>12.3</b>	<b>1.5</b>	<b>1.4</b>	<b>10.6</b>	<b>11.0</b>
China		3,158	3.71	0.1	0.8	1.2	2.2	11.3	9.9	19.7	14.6	1.3	1.1	11.1	11.7
India		65,881	100.26	0.2	0.8	1.6	8.3	21.5	17.8	21.4	20.8	3.0	2.6	13.7	14.0
Singapore		3,223	(3.95)	(0.1)	(0.3)	(0.3)	(0.9)	10.4	10.2	25.3	2.5	1.1	1.0	10.0	10.0
Taiwan		16,738	(53.45)	(0.3)	0.6	0.6	18.4	18.4	14.8	(33.4)	24.5	2.2	2.0	11.8	13.5
Korea		2,563	(18.84)	(0.7)	(0.0)	0.3	14.6	14.9	9.7	(25.3)	54.2	0.9	0.8	6.1	8.6
<b>Others</b>				<b>(0.2)</b>	<b>0.4</b>	<b>0.7</b>	<b>8.5</b>	<b>15.3</b>	<b>12.5</b>	<b>1.6</b>	<b>23.3</b>	<b>1.7</b>	<b>1.5</b>	<b>10.5</b>	<b>11.5</b>

### การเคลื่อนไหวรายกลุ่มอุตสาหกรรมของตลาดหุ้นภูมิภาค

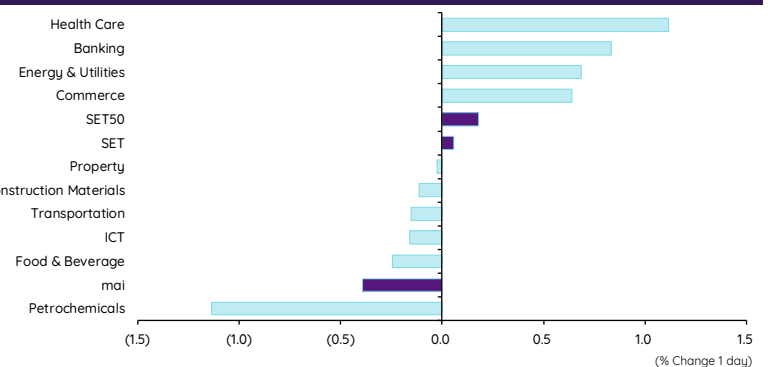
	Price performance (%) *			
	6-Sep	WoW	MoM	YTD
Banking	(0.22)	0.00	(1.96)	(0.87)
Chemicals	0.21	0.97	(0.46)	1.81
Construction Mat.	(0.18)	1.02	1.68	13.34
Consumer Products	0.15	0.21	(4.10)	(8.87)
Health Care	(0.23)	(0.47)	0.68	(0.22)
Oil, Gas & Coal	0.73	0.76	0.47	(2.15)
Real Estate	0.60	0.02	(5.70)	(16.82)
Retail - Consumer Staples	0.15	0.21	(4.10)	(8.87)
Telecommunications	0.25	(0.71)	1.09	5.63
Transportation	0.09	0.24	(2.20)	(3.72)



\* การเคลื่อนไหวรายกลุ่มอุตสาหกรรมของตลาดหุ้นภูมิภาค (%) อังกฤษ, US\$ และการเคลื่อนไหวรายกลุ่มอุตสาหกรรมของตลาดหุ้นไทย (%) อังกฤษ, บาท

### การเคลื่อนไหวรายกลุ่มอุตสาหกรรมของตลาดหุ้นไทย

	Price performance (%)			
	6-Sep	WoW	MTD	YTD
Banking	0.83	(1.24)	(0.64)	5.01
Commerce	0.64	(1.07)	(1.44)	(8.81)
Construction Materials	(0.11)	(1.38)	(0.84)	(11.61)
Energy & Utilities	0.68	(2.43)	(0.34)	(12.62)
Food & Beverage	(0.25)	(1.84)	(1.48)	(8.51)
Health Care	1.12	(1.87)	(1.12)	(2.02)
ICT	(0.16)	(1.50)	(1.46)	(5.34)
Petrochemicals	(1.13)	(2.89)	(2.98)	(24.76)
Property	(0.02)	(1.61)	(1.50)	(10.03)
Transportation	(0.15)	(1.79)	(0.87)	(7.65)
SET	0.06	(1.77)	(1.10)	(7.18)
SET50	0.18	(1.85)	(0.88)	(5.62)
MAI	(0.39)	(3.20)	(3.00)	(18.02)



### มูลค่าการซื้อขาย 10 อันดับ

Stock	Price (Bt)	Value (Btmn)	Chg (%)
PTTEP	166.00	3,747.31	3.11
PTT	35.25	2,595.09	1.44
BDMS	27.50	2,475.67	1.85
SCB	116.50	2,123.98	0.43
KTB	19.50	1,676.97	2.63
KBANK	131.00	1,617.54	0.77
SCGP	38.75	1,648.48	(4.32)
BANPU	8.40	1,604.84	3.70
AOT	71.75	1,317.49	(0.35)
TIDLOR	22.20	1,230.11	(4.31)

### ราคาเพิ่มขึ้น 10 อันดับ

Stock	Price (Bt)	Value (Btmn)	Chg (%)
SCG	4.62	0.12	19.07
ASIMAR	1.77	21.22	18.00
PPPM	0.08	3.42	14.29
L&E	1.63	8.51	13.99
BIOTEC	0.67	53.72	13.56
CPW	3.46	40.13	10.19
KKC	0.23	0.00	9.52
SUTHA	3.30	4.42	9.27
IT	4.46	8.23	7.73
FSX	3.20	74.89	7.38

### ราคาลดลง 10 อันดับ

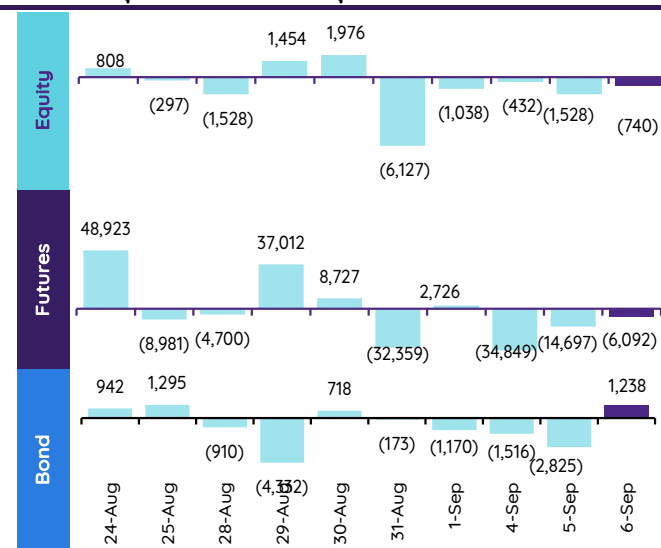
Stock	Price (Bt)	Value (Btmn)	Chg (%)
SDC	0.06	5.98	(25.00)
EMC	0.10	0.07	(9.09)
SYMC	9.30	48.33	(8.82)
TFI	0.11	0.09	(8.33)
JKN	1.12	121.34	(8.20)
OCC	9.10	0.00	(8.08)
VARO	5.90	14.78	(7.09)
AFC	6.75	1.25	(5.59)
HTC	36.25	46.67	(5.23)
SUN	5.10	35.77	(4.67)

## ทิศทางของกระแสเงินทุนต่างชาติ

การเคลื่อนย้ายเงินทุนต่างชาติในตลาดหุ้นภูมิภาค

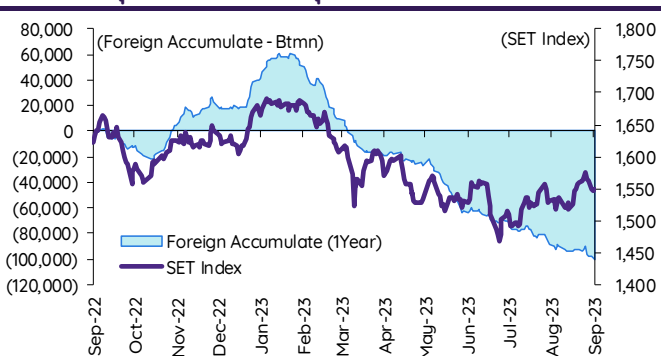
(US\$ Mn)	Thailand	Indonesia	Philippines	Malaysia	Vietnam	India	Taiwan	South Korea	Japan
<b>Daily</b>									
6-Sep-23	(21)	(1)	(12)		(5)		(274)	(59)	
5-Sep-23	(43)	10	(12)	(13)	(16)	(158)	32	174	
4-Sep-23	(12)	31	(21)	(25)		(287)	(12)	309	
1-Sep-23	(30)	33	(100)	(9)		215	(194)	116	
31-Aug-23	(175)	(56)	(33)		19	152	(119)	171	
<b>Weekly</b>									
<b>WTD</b>	<b>(76)</b>	<b>39</b>	<b>(44)</b>	<b>(36)</b>	<b>(21)</b>	<b>(445)</b>	<b>(255)</b>	<b>424</b>	<b>(4,123)</b>
1-Sep-23	(150)	(105)	(143)	(25)	39	764	(54)	496	0
25-Aug-23	34	(177)	(30)	(33)	(75)	3	(34)	292	(4,123)
18-Aug-23	(122)	(222)	(11)	12	(41)	992	(2,250)	(520)	(5,095)
11-Aug-23	(3)	(1,074)	(16)	102	(31)	327	(1,410)	29	1,567
<b>Monthly</b>									
<b>MTD</b>	<b>(106)</b>	<b>73</b>	<b>(145)</b>	<b>(44)</b>	<b>(21)</b>	<b>(230)</b>	<b>(449)</b>	<b>540</b>	<b>0</b>
Aug-23	(443)	(1,319)	(131)	31	(111)	1,726	(4,549)	(570)	(8,070)
Jul-23	(361)	182	334	313	(36)	4,140	(2,994)	627	5,096
Jun-23	(263)	(293)	97	(291)	(16)	6,717	625	(1,256)	15,211
<b>YTD</b>	<b>(3,891)</b>	<b>26</b>	<b>(409)</b>	<b>(629)</b>	<b>(180)</b>	<b>16,802</b>	<b>3,256</b>	<b>8,542</b>	<b>43,910</b>

## ยอดซื้อขายสุทธิรายวันของนักลงทุนต่างชาติในประเทศไทย

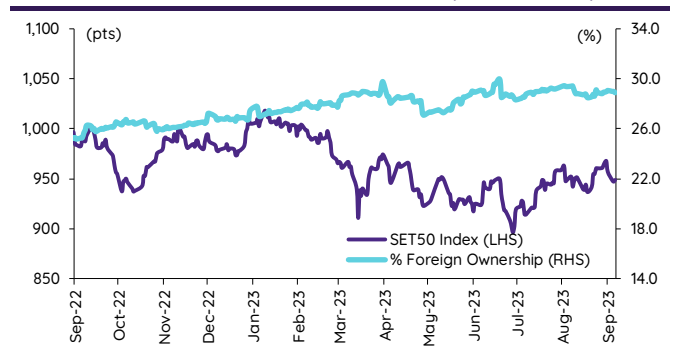


	Equity (Btmn)	SET50 futures (Contract)	Bond (Btmn)*	Bond (Btmn)
<b>Daily</b>				
6-Sep-23	(740)	(6,092)	(1,150)	1,238
<b>Weekly</b>				
<b>WTD</b>	<b>(2,700)</b>	<b>(55,638)</b>	<b>(10,522)</b>	<b>(3,104)</b>
1-Sep-23	(5,263)	11,406	2,268	(5,867)
25-Aug-23	1,204	36,045	6,930	5,065
18-Aug-23	(4,305)	(60,382)	(11,277)	(9,383)
11-Aug-23	(116)	(41,309)	(7,800)	(10,664)
<b>Monthly</b>				
<b>MTD</b>	<b>(3,738)</b>	<b>(52,912)</b>	<b>(10,002)</b>	<b>(4,274)</b>
Aug-23	(15,449)	(66,806)	(12,260)	(36,941)
Jul-23	(12,609)	129,221	24,226	32,945
Jun-23	(9,102)	7,487	1,651	(9,455)
<b>Quarterly</b>				
<b>QTD</b>	<b>(31,796)</b>	<b>9,503</b>	<b>1,965</b>	<b>(8,270)</b>
2Q23	(50,263)	(85,648)	(15,901)	(7,364)
1Q23	(56,876)	(107,230)	(22,225)	22,792
4Q22	52,459	106,759	21,545	105,445
3Q22	37,606	1,819	715	(707)
<b>YTD</b>	<b>(138,935)</b>	<b>(183,375)</b>	<b>(36,161)</b>	<b>7,158</b>
<b>2022</b>	<b>202,694</b>	<b>80,374</b>	<b>17,729</b>	<b>213,107</b>
<b>2021</b>	<b>(48,578)</b>	<b>27,251</b>	<b>5,706</b>	<b>212,522</b>

## การซื้อขายสุทธิสะสมของนักลงทุนต่างชาติ และ SET



## SET50 และสัดส่วนการถือครองของต่างชาติ (ไม่รวม NVDR)



## การซื้อขายสุทธิของนักลงทุนต่างชาติ

สัดส่วนการถือครองหุ้นของนักลงทุนต่างชาติเปลี่ยนแปลงมากที่สุด 10 อันดับ

	Fgn hld (%)	Δ Fgn (M.shares)	Buy* (Btmn)
SAWAD	29.14	8.87	428
KCE	19.34	4.35	214
CBG	10.19	2.04	168
SCB	19.64	0.82	96
TISCO	44.54	0.59	59
SIRI	25.25	28.89	57
KBANK	40.79	0.36	47
LH	13.79	5.20	44
CK	17.32	1.54	35
KTB	11.46	1.77	35

	Fgn hld (%)	Δ Fgn (M.shares)	Sell* (Btmn)
BDMS	24.25	(5.68)	(156)
PTTEP	12.95	(0.78)	(130)
BDMS	24.25	(5.68)	(156)
BANPU	9.75	(10.86)	(91)
HANA	50.81	(1.40)	(84)
CPALL	29.31	(0.76)	(49)
MINT	31.17	(1.33)	(44)
HMPRO	15.07	(2.90)	(39)
BCP	15.66	(0.69)	(26)
AWC	40.01	(5.80)	(24)

ซื้อ-ขาย (สุทธิ) สูงสุด 10 อันดับ NVDR

	Buy* (Btmn)	Sell* (Btmn)
PTTEP	1307	AOT (297)
KBANK	448	SCGP (270)
BANPU	123	TOP (248)
TLI	112	SAWAD (164)
BDMS	109	GPSC (137)
TTB	83	CRC (121)
MINT	74	CBG (120)
HANA	71	MTC (110)
KCE	71	SCC (98)
BBL	43	TRUE (87)

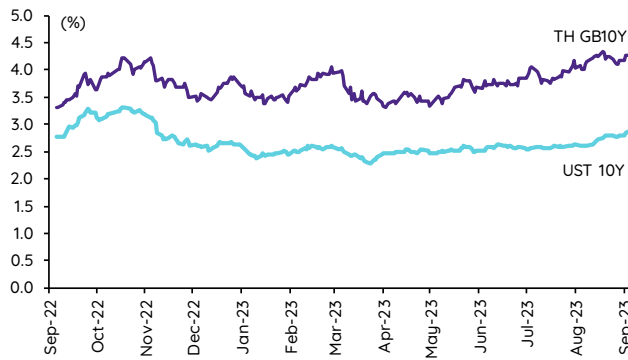
\* ประมาณการโดย InnovestX Research

## Update ราคาสินทรัพย์ประเภทต่างๆ

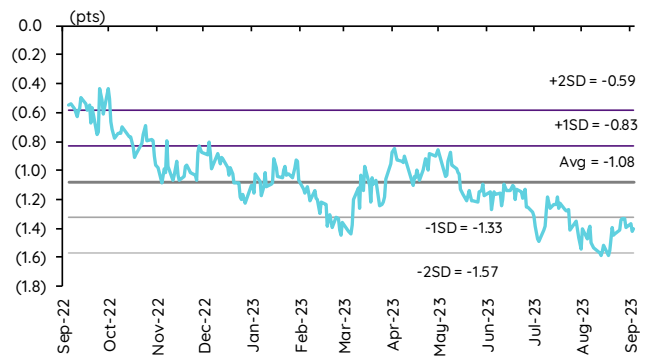
### ดัชนีชี้วัดที่สำคัญ

	ราคาปิด	6 ก.ย.	WoW	MoM	YoY	YTD
<b>ดัชนีความเชื่อมั่น</b>						
VIX Index	14.45	3.14	4.11	(8.37)	(46.30)	(33.32)
Europe CDS (bps)	71.325	1.62	1.76	0.36	(45.78)	(19.29)
LIBOR OIS Spread (bps)	0.22849	(0.64)	(2.62)	(1.52)	17.29	6.55
TED Spread (bps)	0.199	(4.06)	(2.56)	(2.65)	(5.71)	(22.54)
<b>อัตราแลกเปลี่ยน:</b>						
Dollar Index	104.83	0.05	1.59	2.63	#N/A	1.29
สหรัฐดอลลาร์/บาท	35.39	0.04	1.01	1.88	(3.47)	2.60
ยูโร/สหรัฐดอลลาร์	1.07	0.02	(1.81)	(2.54)	8.29	0.20
สหรัฐดอลลาร์/เยนญี่ปุ่น	147.60	(0.06)	0.98	3.60	3.37	12.58
<b>ตราสารหนี้: (เปลี่ยนแปลง basis points)</b>						
อัตราอ้างอิงพันธบัตรรัฐบาลไทย 2 ปี	2.36%	3.03	5.18	9.43	76.12	72.30
อัตราอ้างอิงพันธบัตรรัฐบาลไทย 10 ปี	2.88%	4.20	9.91	26.26	6.57	23.47
อัตราอ้างอิงพันธบัตรรัฐบาลสหรัฐ 2 ปี	5.03%	7.94	13.65	26.05	150.92	59.25
อัตราอ้างอิงพันธบัตรรัฐบาลสหรัฐ 10 ปี	4.29%	3.58	18.16	23.55	93.86	42.07
<b>สินค้าโภคภัณฑ์:</b>						
CRB Index	553.96	0.21	0.77	(1.02)	(3.79)	(0.15)
ทองคำแท่ง (ดอลลาร์ต่อออนซ์)	1,916.51	(0.45)	(1.32)	(0.99)	12.69	5.10
ค่าการกลั่น (ดอลลาร์ต่อบาร์เรล)	10.01	5.81	(19.53)	0.91	23.12	(5.03)
น้ำมันตลาดดูไบ (ดอลลาร์ต่อบาร์เรล)	86.47	0.00	0.05	0.33	(7.16)	12.01
น้ำมันตลาดนิวยอร์ก (ดอลลาร์ต่อบาร์เรล)	87.66	1.12	7.39	6.98	0.90	80.97
ค่าระวางเรือ (จุด)	1,081.00	1.69	(1.19)	(5.59)	(2.96)	(28.65)

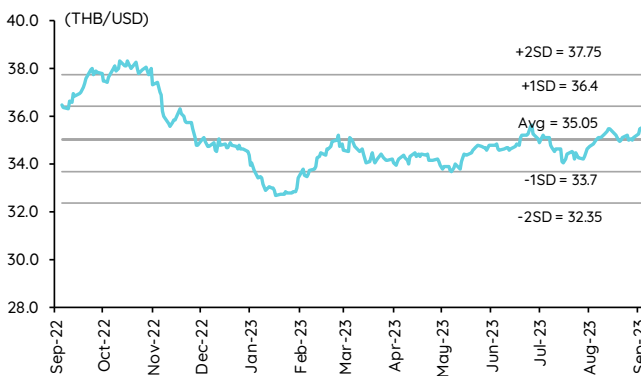
### อัตราผลตอบแทนพันธบัตร 10 ปี ของไทยและสหรัฐฯ



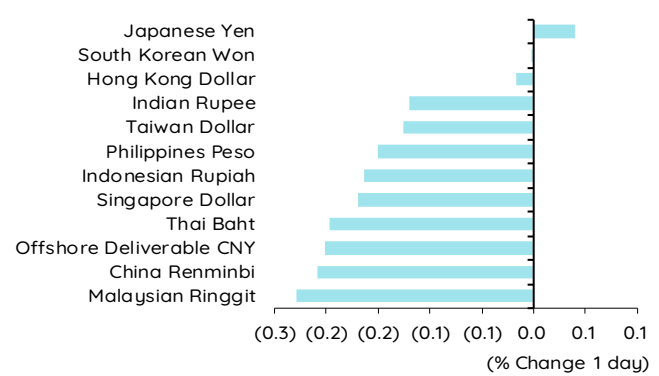
### ผลต่างอัตราผลตอบแทนพันธบัตร 10 ปี ของไทยและสหรัฐฯ



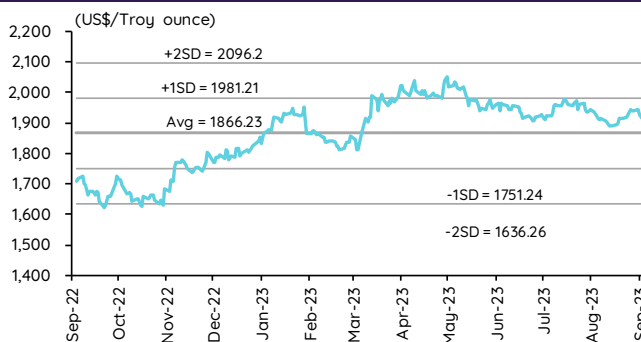
### อัตราแลกเปลี่ยน THB/USD



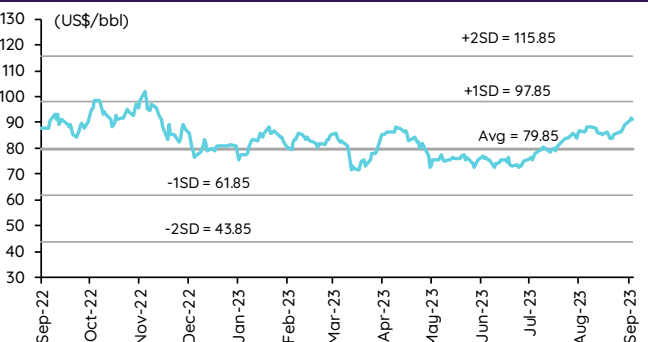
### การเคลื่อนไหวของอัตราแลกเปลี่ยนในภูมิภาคต่อดอลลาร์ สรอ



### ทองคำ



### น้ำมันดิบ Brent



Note: Standard deviation (SD) ไม่ใช่สัญญาณซื้อขายหรือขาย



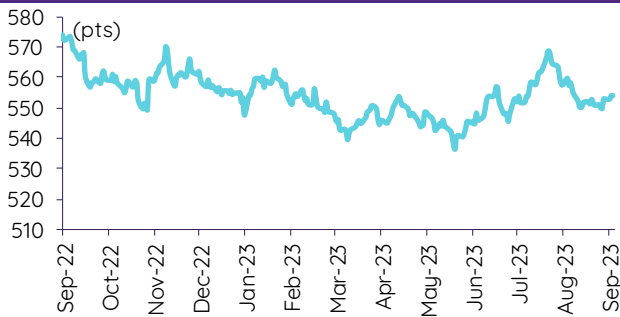
## Update ราคาสินค้าโภคภัณฑ์

	As of 6-Sep-23	-1W %	Avg. Price QTD in 3Q23	% QoQ	% YoY	Avg. Price in '22	% YoY	Avg. Price in '23	% YoY	Update
<b>CRB Index</b>	<b>553.96</b>	0.7	556.07	1.7	(3.9)	592.61	10.66	551.13	(7.0)	Daily
<b>Energy Prices</b>										
Crude Oil - Dubai (US\$/bbl)	91.22	6.3	84.22	8.5	(14.2)	97.10	41.01	80.09	(17.5)	Daily
Brent Crude (US\$/bbl)	91.32	6.0	83.85	7.1	(16.7)	101.22	43.68	80.85	(20.1)	Daily
West Texas Int. Cushing (US\$/bbl)	87.54	7.9	79.38	7.8	(21.1)	94.54	38.91	76.07	(19.5)	Daily
Crude Oil - Asia-Pacific Tapis Oil Spot (US\$/bbl)	96.11	8.2	87.30	8.0	(13.2)	107.55	49.75	84.36	(21.6)	Daily
Natural Gas Henry Hub (US\$/mmBTU)	2.52	(5.9)	2.74	2.8	(47.5)	4.64	65.96	2.91	(37.4)	Daily
Coal Price NEX (US\$/MT)	159.37	(0.4)	142.67	(12.5)	(66.6)	364.93	163.91	266.64	92.8	Friday
<b>Oil Product Prices and Gross Refinery Margin</b>										
Gas Oil 500 ppm Sulfur Singapore (US\$/bbl)	117.75	(1.3)	108.58	18.9	(18.7)	128.47	68.59	101.28	(21.2)	Daily
Gas Oil - Dubai (US\$/bbl)	26.53	(20.7)	24.37	78.2	(31.2)	31.37	327.29	21.19	(32.5)	Daily
Gasoline, 92 RON Spot (US\$/bbl)	97.71	(1.7)	95.63	4.7	(7.4)	109.73	43.14	92.59	(15.6)	Daily
Gasoline - Dubai (US\$/bbl)	6.49	(52.1)	11.41	5.8	124.1	12.63	62.02	12.50	(1.1)	Daily
Fuel Oil 180 Singapore Spot (US\$/bbl)	79.44	(0.2)	75.76	(17.0)	4.0	79.55	29.19	67.99	(14.5)	Daily
Fuel Oil - Dubai (US\$/bbl)	(11.78)	88.9	(8.45)	(19.2)	(66.7)	-17.55	140.85	(12.10)	(31.0)	Daily
Jet Kerosene - Spot Price (US\$/bbl)	115.11	(1.5)	107.24	16.6	(16.4)	124.29	68.00	101.20	(18.6)	Daily
Jet Kerosene - Dubai (US\$/bbl)	23.89	(23.2)	23.02	60.7	(23.7)	27.19	430.89	21.11	(22.4)	Daily
SG Refinery Margin (US\$/bbl)	10.01	(19.5)	9.66	133.1	37.2	7.13	103.58	7.13	(35.6)	Daily
<b>Olefins Product Prices and Spread</b>										
Ethylene, FOB Japan Spot (US\$/MT)	810	0.0	770	(5.4)	(13.0)	1,001	(0.87)	827	(17.4)	Tuesday
Ethylene Spread (US\$/MT)	122	(14.3)	141	242.4	(19.1)	212	(41.19)	181	(14.8)	Daily
Propylene (Olefins), FOB Japan Spot (US\$/MT)	825	1.2	791	(6.2)	(12.1)	990	(15.4)	858	(13.3)	Tuesday
Propylene Spread (US\$/MT)	137	(7.0)	162	(32.0)	(14.4)	201	(43.60)	212	5.5	Daily
Naphtha - Singapore Spot FOB (US\$/MT)	688	3.1	629	4.0	(11.5)	789	21.56	646	(18.1)	Daily
<b>Polyolefins Prices and Spread</b>										
Polye HDPE SE Asia (US\$/MT)	1,030	0.0	1,001	(6.7)	(7.7)	1,180	0.08	1,042	(11.7)	Tuesday
HDPE-Naphtha Spread (US\$/MT)	342	(5.6)	372	122.4	(0.4)	391	(26.19)	396	1.1	Daily
Polye LDPE-Film, CFR SE Asia Spot (US\$/MT)	1,030	0.0	973	(7.2)	(26.3)	1,438	(5.75)	1,065	(25.9)	Tuesday
LDPE-Naphtha Spread (US\$/MT)	342	(5.6)	343	113.2	(43.6)	649	(25.96)	419	(35.5)	Daily
PP Film, Spot South East Asia (US\$/MT)	980	0.0	943	(6.6)	(12.4)	1,174	(9.60)	1,014	(13.6)	Tuesday
PP Spread (US\$/MT)	292	(6.5)	314	(22.5)	(14.2)	385	(40.72)	367	(4.6)	Daily
<b>MEG Prices and Spread</b>										
MEG, CFR South East Asia (US\$/MT)	475	(2.1)	480	(4.4)	(9.4)	585	(13.93)	504	(13.7)	Tuesday
MEG Spread (US\$/MT)	-27	58.1	3	(115.5)	(114.0)	-36	(167.17)	-8	n.m.	Tuesday
<b>Aromatics Product Prices and Spread</b>										
Paraxylene, FOB USG Spot (US\$/MT)	1,165	2.6	1,119	3.0	(8.2)	1,261	40.96	1,100	(12.8)	Tuesday
Paraxylene Spread (US\$/MT)	395	(3.6)	408	(5.2)	4.1	442	42.51	423	(4.4)	Tuesday
Paraxylene - 92 RON Spread (US\$/MT)	332	15.3	303	(8.8)	(10.2)	325	35.01	310	(4.5)	Daily
Toluene, FOB Korea Spot (US\$/MT)	965	0.5	935	7.1	(4.6)	963	32.26	891	(7.5)	Tuesday
Benzene, CFR Japan Spot (US\$/MT)	925	(0.5)	880	(0.9)	(13.5)	1,057	13.52	908	(14.1)	Tuesday
Benzene Spread (US\$/MT)	324	(5.4)	327	(9.6)	(20.2)	367	4.35	343	(6.6)	Daily
Benzene - 92 RON Spread (US\$/MT)	92	11.0	64	(52.0)	(53.0)	121	(56.40)	118	(2.1)	Daily
Condensate (US\$/MT)	770	6.2	711	8.3	(14.0)	818	40.13	677	(17.2)	Daily
<b>PTA Prices and Spread</b>										
PTA, CFR South East Asia (US\$/MT)	820	2.5	803	(1.3)	(8.8)	885	25.47	807	(8.8)	Tuesday
PTA Spread (US\$/MT)	39	(0.3)	54	(37.6)	(16.6)	40	(62.02)	70	74.0	Tuesday
<b>PVC Prices and Spread</b>										
PVC, CFR South East Asia (US\$/MT)	900	(1.1)	844	1.8	(15.7)	1,152	(20.27)	859	(25.4)	Tuesday
Ethylene Spread (US\$/MT)	778	1.4	704	17.6	(14.9)	940	(13.31)	678	(27.8)	Tuesday
Ethylene Dichloride CFR Far East Asia (US\$/MT)	265	0.0	272	(14.8)	(33.4)	543	(26.02)	296	(45.5)	Tuesday
<b>Metal</b>										
Gold (US\$/Troy Ounce)	1,917	(1.1)	1,933	(2.3)	11.9	1,802	0.17	1,934	7.3	Daily
LME Copper 3 Month Rolling Forward (US\$/MT)	8,473	0.2	8,443	(0.5)	9.2	8,805	(5.25)	8,647	(1.8)	Daily
Silver Future (US\$/Troy Ounce)	23	(6.5)	24	(2.7)	22.2	23	(12.65)	24	7.1	Daily
China Composite Steel Prices (CNY/MT)	4,169	1.2	4,132	(1.4)	(6.1)	4,770	(12.85)	4,287	(10.1)	Daily
<b>Agriculture Prices</b>										
Malaysian Crude Palm Oil Spot Price(MYR/MT)	3,845	3.1	3,844	(0.0)	(3.2)	5,136	15.59	3,906	(24.0)	Daily
SGX Ribbed Smoked Sheet 3 (RSS3) Futures (US\$/KG.)	159	4.6	150	(3.3)	(8.8)	184	(11.85)	156	(15.2)	Daily
Sugar #11 (US\$/LB)	26	2.8	24	(1.3)	41.8	17	19.51	22	29.0	Daily
<b>Freight Rate</b>										
Baltic Freight Index: BDIY	1,081	(2.3)	1,094	(17.5)	(33.5)	1,931	(33.89)	1,151	(40.4)	Daily
Baltic Supramax Index: BSI58	1,008	9.8	795	(19.6)	(55.6)	2,006	(17.27)	914	(54.4)	Daily

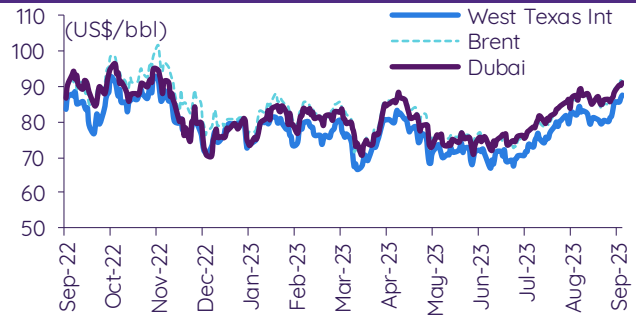
ที่มา: Bloomberg Finance LP., IQ Professional, BANPU IIR: InnovestX Research

## Update ราคาสินค้าโภคภัณฑ์

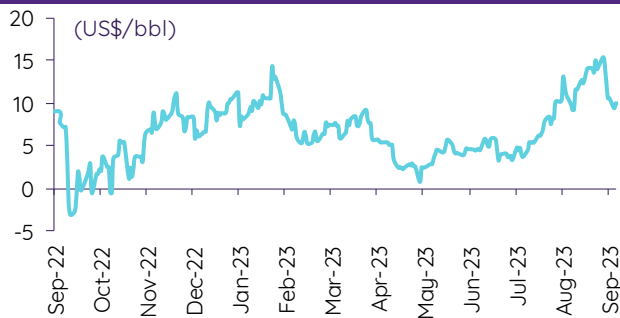
### CRB US Spot All Commodities Price Index



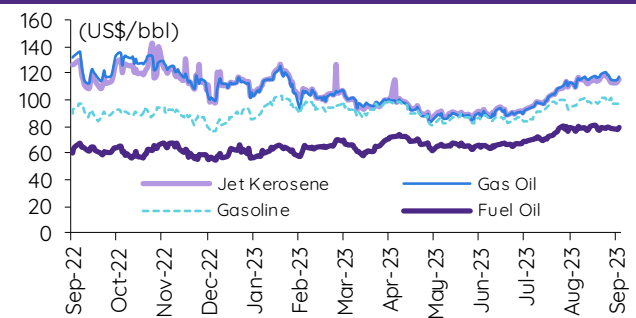
### Crude prices



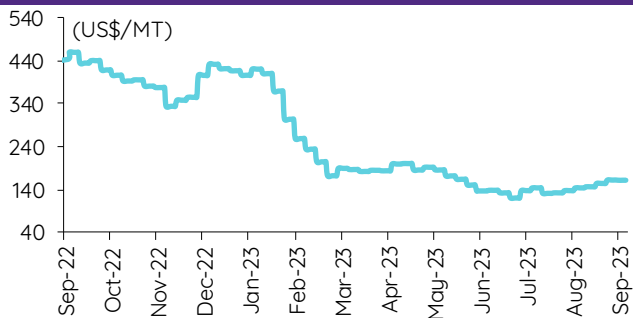
### SG Dubai Hydrocracking Refinery Margin



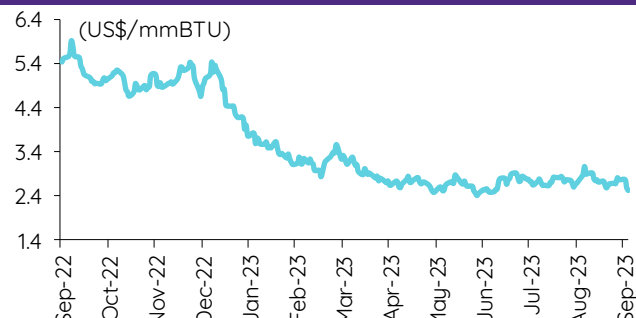
### Oil product prices



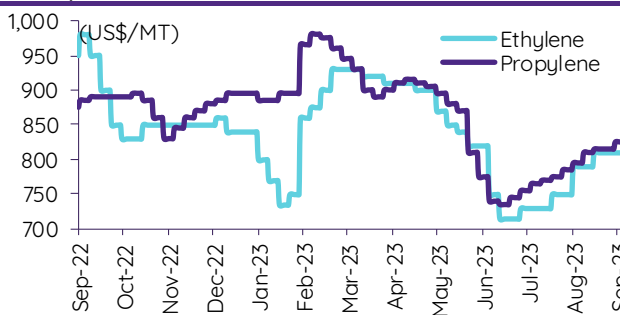
### Coal price (NEX)



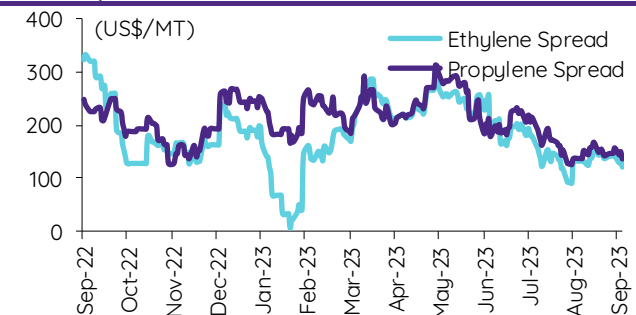
### Natural gas prices (Henry hub)



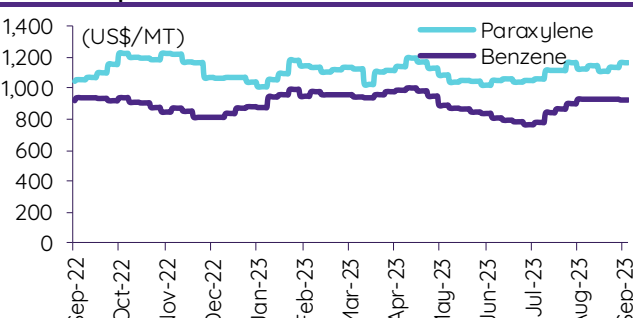
### Olefins prices



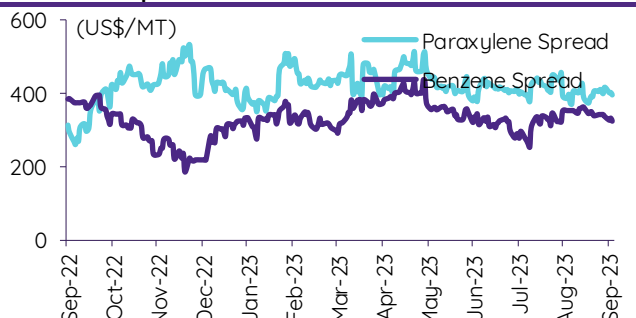
### Olefins spreads



### Aromatics prices

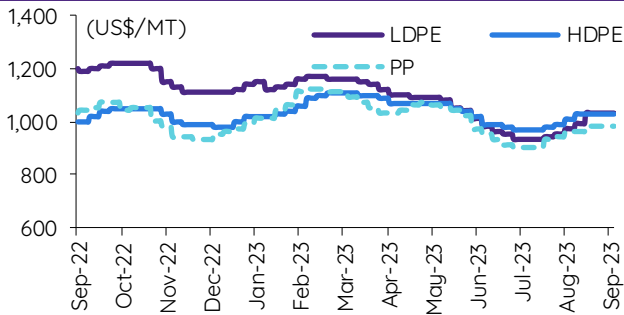


### Aromatics spreads

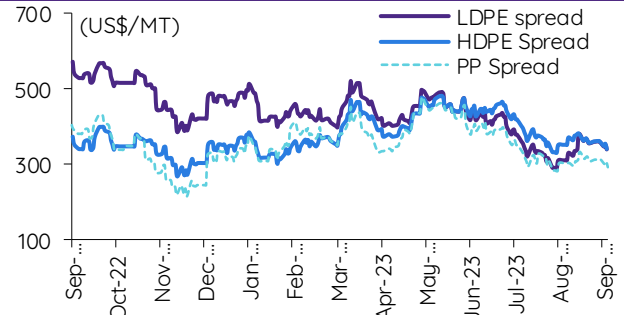


## Update ราคาสินค้าโภคภัณฑ์

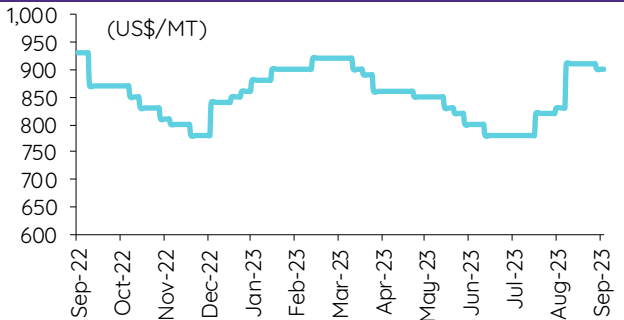
### Polyolefins prices



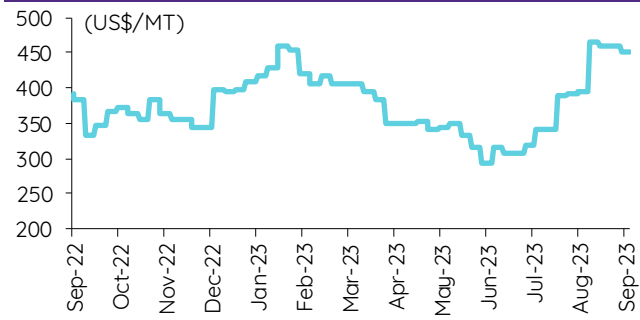
### Polyolefins-Naphtha spreads



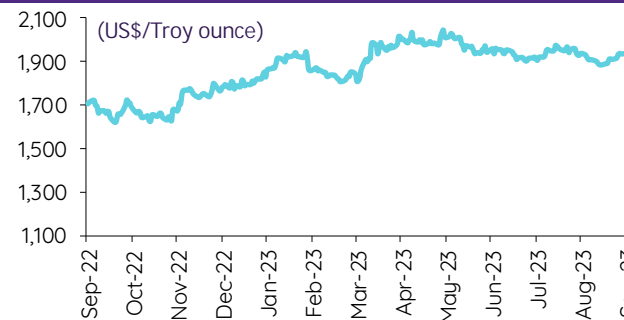
### PVC price



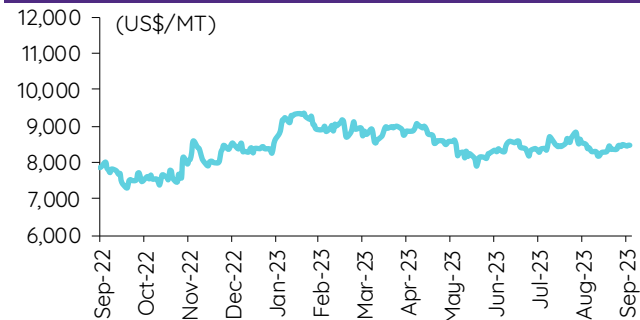
### PVC spread



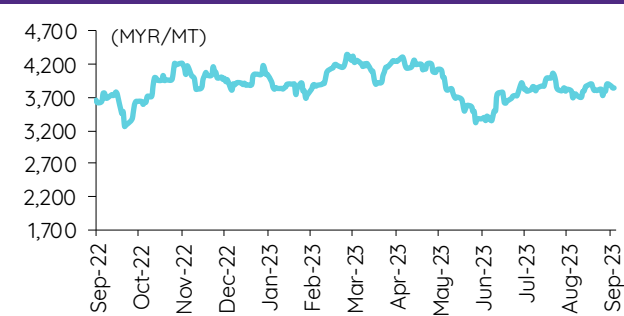
### Gold price



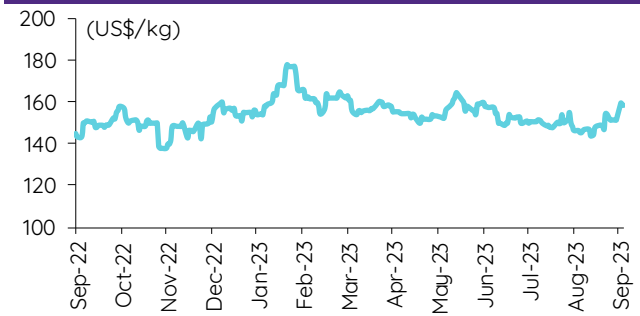
### LME copper price



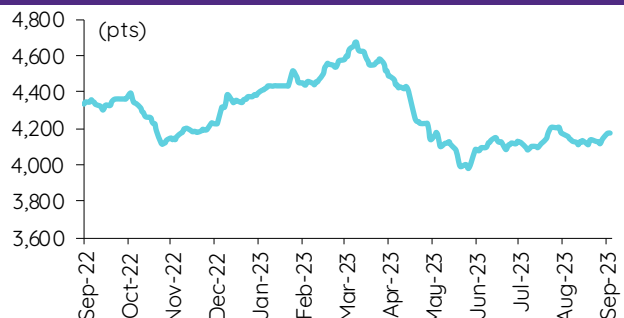
### Malaysian crude palm oil price



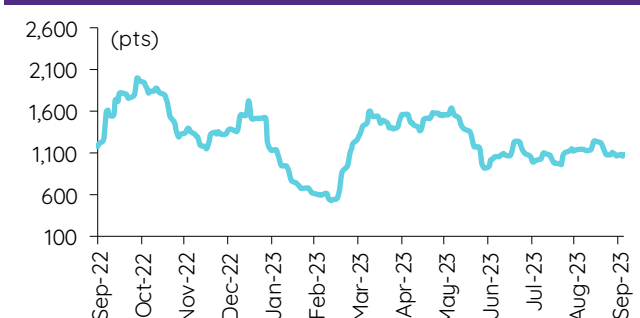
### Rubber price (RSS3) futures



### Steel price index



### Baltic freight index



## ข้อมูลการขายชอร์ต (short sales)

	ปริมาณหุ้น (หุ้น)	มูลค่าการขายชอร์ต (บาท)	ราคาเฉลี่ย (บาท)	ราคาต่ำสุด 6 ก.ย. 66	ส่วนต่างระหว่างราคาปิด กับราคาขายชอร์ต	% ปริมาณการขายชอร์ต เทียบกับปริมาณหลัก
AIT	1,048,100	5,055,736	4.82	4.84	(0.34)	41.72
SCCC-R	11,600	1,594,600	137.47	138.00	(0.39)	34.02
BJC	732,200	24,186,125	33.03	33.25	(0.66)	30.11
EP	54,800	162,440	2.96	2.98	(0.53)	29.32
CRC-R	2,796,800	113,140,575	40.45	41.00	(1.33)	27.55
SPCG	85,700	1,071,250	12.50	12.60	(0.79)	27.02
UBE	477,400	472,626	0.99	0.98	1.02	26.86
TU	971,200	13,810,160	14.22	14.30	(0.56)	25.66
TIPH	106,500	4,260,050	40.00	39.75	0.63	23.13
EA-R	2,133,200	132,034,475	61.90	61.75	0.23	21.88
TISCO-R	592,700	59,270,000	100.00	100.50	(0.50)	21.66
MTC-R	1,892,700	74,785,850	39.51	39.50	0.03	21.19
RATCH	1,301,400	44,400,300	34.12	34.00	0.35	20.91
STANLY	1,600	303,200	189.50	189.50	0.00	20.78
KTC-R	918,600	42,625,350	46.40	46.25	0.33	20.53
ADVANC	710,600	152,223,100	214.22	214.00	0.10	20.24
COM7	1,310,200	42,035,275	32.08	32.50	(1.28)	20.07
BTS-R	3,481,900	24,896,295	7.15	7.15	0.00	19.62
MINT	1,627,000	54,234,000	33.33	33.25	0.25	19.39
EPG	398,600	2,772,885	6.96	6.85	1.56	19.19
IRPC	5,743,800	13,210,740	2.30	2.28	0.88	19.06
GLOBAL	848,800	15,626,730	18.41	18.50	(0.48)	18.89
HUMAN	80,400	820,960	10.21	10.20	0.11	18.69
INTUCH	464,400	33,907,275	73.01	73.00	0.02	18.64
OR	1,819,400	36,623,750	20.13	20.10	0.15	18.36
SCCC	6,100	837,600	137.31	138.00	(0.50)	17.89
SPCG-R	56,400	704,970	12.50	12.60	(0.80)	17.78
SPALI	350,800	7,489,560	21.35	21.40	(0.23)	17.66
AOT	3,235,800	232,435,350	71.83	71.75	0.11	17.63
TQM	84,400	2,617,550	31.01	31.00	0.04	16.78
EGCO-R	164,800	21,692,350	131.63	132.00	(0.28)	16.65
SKY	420,200	14,244,650	33.90	34.00	(0.30)	16.65
PTTGC	1,047,300	38,100,425	36.38	36.25	0.36	16.54
DMT	214,100	2,677,580	12.51	12.60	(0.74)	16.31
MAJOR	105,900	1,495,680	14.12	14.20	(0.54)	16.12
HENG	301,300	765,760	2.54	2.54	0.06	15.91
SCC-R	208,500	64,850,000	311.03	311.00	0.01	15.85
AMATA	331,400	8,532,050	25.75	25.50	0.96	15.51
KKP	325,800	18,970,700	58.23	58.25	(0.04)	15.28
TRUE-R	6,316,900	42,694,665	6.76	6.70	0.88	15.28
RATCH-R	936,200	31,903,475	34.08	34.00	0.23	15.04
BJC-R	365,000	12,101,250	33.15	33.25	(0.29)	15.01
GPSC-R	1,929,700	99,452,675	51.54	51.25	0.56	14.95
SCC	191,000	59,408,000	311.04	311.00	0.01	14.52
TVO-R	83,000	1,922,650	23.16	23.10	0.28	14.42
AP-R	454,600	5,682,120	12.50	12.50	(0.01)	13.98
CHG-R	18,370,400	60,061,834	3.27	3.28	(0.32)	13.94
KTC	615,800	28,785,050	46.74	46.25	1.07	13.76
ONEE	418,300	2,016,530	4.82	4.82	0.02	13.69
OSP	946,200	27,336,350	28.89	29.00	(0.38)	13.67
SJWD	575,700	8,871,660	15.41	15.40	0.07	13.41
JMT	1,127,700	51,520,625	45.69	46.00	(0.68)	13.40
SABUY	1,944,200	14,175,235	7.29	7.30	(0.12)	13.26
TTB	73,438,900	126,330,353	1.72	1.73	(0.57)	13.18
BPP	190,400	2,844,570	14.94	15.00	(0.40)	13.05
INTUCH-R	323,800	23,625,000	72.96	73.00	(0.05)	13.00
CPN-R	244,700	16,694,775	68.23	68.00	0.33	12.87
DOHOME	617,500	6,983,800	11.31	11.30	0.09	12.56
GFPT	160,800	1,753,780	10.91	10.80	0.99	12.52
CKP-R	1,598,800	5,964,188	3.73	3.68	1.37	12.36
TU-R	458,300	6,507,870	14.20	14.30	(0.70)	12.11
TOP-R	2,617,900	128,627,150	49.13	49.25	(0.24)	12.08
BAM	1,672,400	18,905,360	11.30	11.30	0.04	12.01
BTS	2,130,900	15,260,930	7.16	7.15	0.16	12.01
CPF	1,732,100	36,597,920	21.13	21.20	(0.33)	11.84
GPSC	1,518,500	78,054,325	51.40	51.25	0.30	11.77
DCC	225,800	449,342	1.99	1.99	0.00	11.76
TTCL	126,700	533,652	4.21	4.24	(0.66)	11.73
SCGP-R	4,793,400	184,455,875	38.48	38.75	(0.69)	11.57
MBK	506,500	9,705,320	19.16	19.00	0.85	11.42
GULF	1,688,300	78,111,850	46.27	46.00	0.58	11.41
AMATAV	16,800	102,480	6.10	6.15	(0.81)	11.39
BCPG	518,600	5,182,060	9.99	9.95	0.43	11.33
BGRIM	1,273,700	42,014,600	32.99	32.50	1.50	11.14
BH	134,500	34,365,600	255.51	256.00	(0.19)	11.01
LHFG	494,600	519,330	1.05	1.05	0.00	10.89
STA-R	1,249,700	19,911,480	15.93	16.10	(1.04)	10.83
DELTA-R	647,500	69,915,000	107.98	108.00	(0.02)	10.82
ORI	288,400	3,019,200	10.47	10.50	(0.30)	10.79
DUSIT	138,900	1,481,810	10.67	10.90	(2.13)	10.71
TKS	15,900	137,535	8.65	8.70	(0.57)	10.64
TOA-R	236,600	6,146,050	25.98	26.00	(0.09)	10.64
KTB	9,117,600	176,037,240	19.31	19.50	(0.99)	10.54
CPALL	1,392,100	89,239,600	64.10	64.25	(0.23)	10.39
BGRIM-R	1,168,600	38,157,275	32.65	32.50	0.47	10.22
KCE	1,006,200	49,971,700	49.66	49.25	0.84	10.17
MTC	907,500	35,969,200	39.64	39.50	0.34	10.16

	ปริมาณหุ้น (หุ้น)	มูลค่าการซื้อขาย (บาท)	ราคาเฉลี่ย (บาท)	ราคาต่ำสุด 6 ก.ย. 66	ส่วนต่างระหว่างราคาปิด กับราคาขายชอร์ต	% ปริมาณการขายชอร์ต เทียบกับปริมาณหลัก
DOHOME-R	495,300	5,608,020	11.32	11.30	0.20	10.08
THANI	488,800	1,595,726	3.26	3.24	0.76	10.06
AP	325,000	4,066,460	12.51	12.50	0.10	10.00
PTT	7,353,700	259,067,600	35.23	35.25	(0.06)	9.99
AH	119,900	4,293,475	35.81	35.75	0.16	9.92
KEX	127,500	1,044,695	8.19	8.15	0.54	9.90
PR9	96,400	1,714,020	17.78	17.80	(0.11)	9.85
SAWAD	1,568,500	76,045,650	48.48	48.25	0.48	9.83
MC	174,300	2,207,310	12.66	12.60	0.51	9.76
BEM-R	1,578,900	13,651,245	8.65	8.65	(0.05)	9.53
TRUE	3,840,200	25,899,390	6.74	6.70	0.66	9.29
BEM	1,496,000	12,940,400	8.65	8.65	0.00	9.03
IVL	2,259,100	64,191,750	28.41	28.00	1.48	9.02
TCAP-R	123,300	6,164,250	49.99	50.00	(0.01)	9.00
PTTGC-R	569,200	20,666,600	36.31	36.25	0.16	8.99
DITTO	252,700	7,714,525	30.53	30.50	0.09	8.95
AUCT	143,800	1,499,200	10.43	10.30	1.22	8.90
CPN	169,000	11,520,275	68.17	68.00	0.25	8.89
AEONTS-R	21,100	3,569,150	169.15	169.00	0.09	8.85
GUNKUL-R	3,132,100	11,408,082	3.64	3.62	0.62	8.79
PTG	825,400	8,514,300	10.32	10.30	0.15	8.65
EA	838,000	51,836,450	61.86	61.75	0.17	8.59
TIPH-R	39,400	1,577,300	40.03	39.75	0.71	8.56
CPF-R	1,250,000	26,369,580	21.10	21.20	(0.49)	8.54
HL	22,700	295,200	13.00	12.80	1.60	8.52
RCL	86,800	1,876,880	21.62	21.70	(0.35)	8.27
CPAXT	446,000	15,703,025	35.21	35.50	(0.82)	8.26
KCE-R	816,600	40,659,350	49.79	49.25	1.10	8.26
GLOBAL-R	366,600	6,763,580	18.45	18.50	(0.27)	8.16
HANA-R	1,320,400	79,752,625	60.40	59.75	1.09	8.03
BTG	173,800	4,266,670	24.55	24.30	1.03	7.97
OR-R	783,000	15,773,320	20.14	20.10	0.22	7.90
IVL-R	1,961,700	55,497,525	28.29	28.00	1.04	7.83
BH-R	95,000	24,280,000	255.58	256.00	(0.16)	7.78
AAV	968,700	2,770,482	2.86	2.86	0.00	7.75
TTW	631,200	5,430,375	8.60	8.75	(1.68)	7.71
GULF-R	1,139,000	52,613,125	46.19	46.00	0.42	7.70
BAY-R	291,100	947,375	32.56	33.00	(1.35)	7.64
TTW-R	625,400	5,400,465	8.64	8.75	(1.31)	7.64
AS	51,900	592,190	11.41	11.40	0.09	7.60
AWC-R	5,900,700	24,058,394	4.08	4.14	(1.52)	7.57
THANI-R	365,000	1,191,370	3.26	3.24	0.74	7.51
BEAUTY	846,600	512,503	0.61	0.59	2.60	7.49
EPG-R	154,200	1,072,620	6.96	6.85	1.55	7.42
SAK	133,400	714,245	5.35	5.25	1.98	7.33
LANNA-R	86,000	1,344,000	15.63	15.70	(0.46)	7.31
S	267,600	307,740	1.15	1.15	0.00	7.15
CHAYO	158,200	1,237,605	7.82	7.85	(0.34)	7.13
CPAXT-R	379,100	13,366,900	35.26	35.50	(0.68)	7.02
TLI	1,899,400	23,210,480	12.22	12.20	0.16	7.01
M	15,800	737,375	46.67	46.75	(0.17)	7.00
TKC	24,200	623,150	25.75	26.00	(0.96)	6.96
CHG	9,125,300	29,833,480	3.27	3.28	(0.33)	6.92
BAY	26,300	859,125	32.67	33.00	(1.01)	6.90
SOLAR	118,500	93,026	0.79	0.78	0.64	6.86
SUPEREIF	13,500	104,625	7.75	7.75	0.00	6.83
SC	356,300	1,586,680	4.45	4.44	0.30	6.79
DITTO-R	190,200	5,764,475	30.31	30.50	(0.63)	6.73
CBG	371,500	30,649,800	82.50	82.50	0.00	6.71
RBF	215,600	2,498,500	11.59	11.50	0.77	6.68
SCGP	2,761,000	108,351,150	39.24	38.75	1.27	6.66
M-R	14,900	697,825	46.83	46.75	0.18	6.60
JMART-R	3,278,700	79,704,940	24.31	24.70	(1.58)	6.54
WICE	88,700	752,990	8.49	8.45	0.46	6.53
NEX	255,100	3,429,160	13.44	13.50	(0.43)	6.47
STA	744,700	11,860,110	15.93	16.10	(1.08)	6.45
KBANK-R	783,100	102,384,000	130.74	131.00	(0.20)	6.35
JTS-R	56,300	1,928,825	34.26	33.75	1.51	6.33
WHA	2,762,400	14,292,475	5.17	5.10	1.45	6.31
AWC	4,896,000	19,893,274	4.06	4.14	(1.86)	6.28
LANNA	73,700	1,149,720	15.60	15.70	(0.64)	6.27
TIDLOR	3,466,900	77,351,130	22.31	22.20	0.50	6.25
STGT	393,000	2,887,445	7.35	7.30	0.65	6.17
SHR	532,000	1,575,510	2.96	2.94	0.73	6.11
BANPU	11,698,700	97,612,870	8.34	8.40	(0.67)	6.10
SPRC-R	1,019,700	9,457,875	9.28	9.30	(0.27)	6.03
CRC	611,300	24,693,350	40.39	41.00	(1.48)	6.02
DCC-R	115,600	230,044	1.99	1.99	0.00	6.02
MEGA-R	467,700	19,854,050	42.45	42.00	1.07	6.01
BBL	212,500	35,503,800	167.08	168.00	(0.55)	5.99
TTA-R	186,300	1,194,440	6.41	6.40	0.18	5.89
PSH	16,700	218,770	13.10	13.20	(0.76)	5.88
EASTW	31,000	146,752	4.73	4.72	0.30	5.84
SAWAD-R	919,200	44,800,700	48.74	48.25	1.01	5.76
TOA	127,800	3,325,375	26.02	26.00	0.08	5.75

ที่มา: ตลาดหลักทรัพย์แห่งประเทศไทย และ InnovestX Research

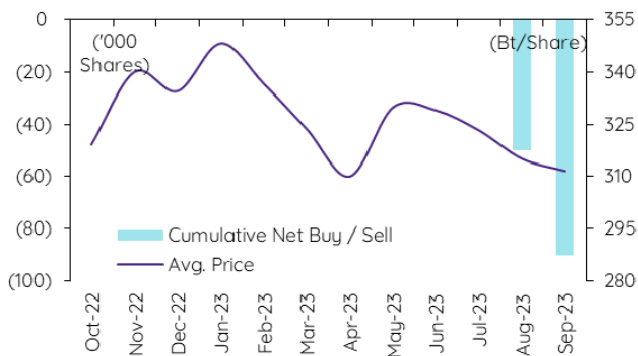
## สรุปการซื้อขายหุ้นของผู้บริหาร

### 1. รายงานการซื้อขายหุ้นของผู้บริหาร ณ วันที่ 6 ก.ย. 2566

ชื่อย่อหลักทรัพย์	ชื่อผู้บริหาร	ประเภทหลักทรัพย์	วันที่ได้มา / จำนวน	จำนวน (หุ้น)	ราคา (บาท)	รวม (บาท)	วิธีการได้มา / จำนวน
BLC	นาย สุวิทย์ งามภูพันธ์	หุ้นสามัญ	04-09-66	50,000	5.56	278,000	ซื้อ
BLC	นาย สุวิทย์ งามภูพันธ์	หุ้นสามัญ	05-09-66	10,000	5.70	57,000	ซื้อ
BTNC	นาย ปณิธาน ปวโรฬารวิทยา	หุ้นสามัญ	05-09-66	1,100	36.23	39,853	ขาย
CIVIL	นาย อรุณ เลิศชัยวรกุล	หุ้นสามัญ	05-09-66	10,000	2.64	26,400	ขาย
EP	นาย ยุทธ ชินสุภัทกุล	หุ้นสามัญ	05-09-66	4,500	2.98	13,410	ซื้อ
JKN	นางสาว พิมพ์มา จักรจตุธาธิบดี	หุ้นสามัญ	31-08-66	7,262,800	1.62	11,765,736	ขาย
JKN	นาย จักรพงษ์ จักรจตุธาธิบดี	หุ้นสามัญ	01-09-66	92,027,375	1.27	116,874,766	ขาย
JKN	นาย จักรพงษ์ จักรจตุธาธิบดี	หุ้นสามัญ	04-09-66	36,800	1.07	39,376	ขาย
K	นางสาว สุภัทรา อ่องแก้ว	ใบสำคัญแสดงสิทธิที่จะซื้อหุ้น	04-09-66	100,000	0.27	27,000	ซื้อ
K	นาย ภาณุ เลิศปัญญาเมธา	ใบสำคัญแสดงสิทธิที่จะซื้อหุ้น	04-09-66	50,000	0.28	14,000	ซื้อ
K	นาย ภาณุ เลิศปัญญาเมธา	ใบสำคัญแสดงสิทธิที่จะซื้อหุ้น	04-09-66	100,000	0.27	27,000	ซื้อ
MBAX	นาย สุรัช อัครแก้วมงคล	ใบสำคัญแสดงสิทธิที่จะซื้อหุ้น	05-09-66	10,000	0.61	6,100	ขาย
NDR	นาย ชัยสิทธิ์ สิมฤทธิวิเศษชา	ใบสำคัญแสดงสิทธิที่จะซื้อหุ้น	04-09-66	500,000	0.19	95,000	ขาย
NDR	นาย ชัยสิทธิ์ สิมฤทธิวิเศษชา	ใบสำคัญแสดงสิทธิที่จะซื้อหุ้น	05-09-66	250,000	0.20	50,000	ขาย
PCC	นาย กิตติ สิมฤทธิ	หุ้นสามัญ	05-09-66	50,000	3.17	158,500	ซื้อ
QLT	นาย กิตติ พิวถาวรสกุล	หุ้นสามัญ	05-09-66	31,400	4.67	146,638	ซื้อ
SCC	นาย ชุมพล ณ ลำเลียง	หุ้นสามัญ	06-09-66	20,000	311.00	6,220,000	ขาย
SUPER	นาย จอมทรัพย์ โลจายะ	หุ้นสามัญ	05-09-66	1,000,000	0.49	490,000	ซื้อ
SYNTEC	นาย ณยศ ปิติญาระกุล	หุ้นสามัญ	04-09-66	25,000	1.68	42,000	ซื้อ
SYNTEC	นาย ณยศ ปิติญาระกุล	หุ้นสามัญ	04-09-66	25,000	1.70	42,500	ซื้อ
SYNTEC	นาย ณยศ ปิติญาระกุล	หุ้นสามัญ	04-09-66	11,300	1.70	19,210	ซื้อ
TK	นาย รัชสมัย พรประภา	หุ้นสามัญ	06-09-66	10,000	6.70	67,000	ซื้อ
TKC	นาย ปิยะ จิราภาพงศา	หุ้นสามัญ	05-09-66	20,000	26.06	521,200	ขาย
TSTE	นาย ประภาส ชุดิมาวพันธ์	หุ้นสามัญ	05-09-66	2,200	9.60	21,120	ซื้อ
UTP	นาย มงคล มิ่งทรงนภ	หุ้นสามัญ	05-09-66	34,000	11.90	404,600	ซื้อ
รวม						ซื้อ	1,807,978
						ขาย	135,638,431
						สุทธิ	(133,830,453)

### 2. ยอดซื้อ/ขายสุทธิสะสม 12 เดือนของหุ้นที่อยู่ภายใต้การวิเคราะห์ของ InnovestX

#### SCC



## ปฏิทินหุ้น

จันทร		อังคาร		กันยายน		พฤหัส		ศุกร์	
4		5		6		7		8	
<b>XD</b> BCPG Bt0.1 DRT Bt0.26 HPF Bt0.11 LANNA Bt1.1 M-II Bt0.155 MNIT Bt0.025 MNIT2 Bt0.17 MNRFBt0.1 M-STOR Bt0.1 PB Bt0.86 <b>PD</b> CPNCG Bt0.1848 ERWPF Bt0.0895 POPF Bt0.0796 PPF Bt0.1818 RPH Bt0.11 SIRIP Bt0.055 SPRIME Bt0.148 TU Bt0.3 <b>Share listing</b> TEAMG 22,400 Shares	<b>XD</b> GAHREIT Bt0.3 GROREIT Bt0.29 MJLF Bt0.127 MST Bt0.37 TTW Bt0.3 <b>PD</b> ADVANC Bt4 BOL Bt0.145 KJL Bt0.15 MAJOR Bt0.5 PIMO Bt0.01 SCM Bt0.1 TEAM Bt0.08 THANA Bt0.04 <b>Last trading day</b> CWT-W5 BANPU-W5 EVER-W4 OISHI DIMET-W4 IP-W1	<b>XD</b> BAY Bt0.4 BBL Bt2 BCP Bt0.5 GPSC Bt0.3 KKP Bt1.25 OR Bt0.25 TISCO Bt2 TISCO-P Bt2 <b>XE</b> BANPU-W5 1:1 @Bt7.5 CWT-W5 1:1 @Bt3.5 DIMET-W4 1:1.0677 @Bt0.4683 EVER-W4 1:1 @Bt1 IP-W1 1:1.045 @Bt23.915 <b>PD</b> AIMCG Bt0.13 AIMIRT Bt0.223 BH Bt1.35 BH-P Bt1.35 CPAXT Bt0.18 DCC Bt0.013 FSMART Bt0.18 GGC Bt0.1 JASIF Bt0.23 KIAT Bt0.01 MGT Bt0.03 PM Bt0.35 PT Bt0.3 SAT Bt0.38 SC Bt0.08 SGP Bt0.1 SPALI Bt0.7 SVR Bt0.2 SYNEX Bt0.1 TKN Bt0.21 TNP Bt0.04 WORK Bt0.15 <b>Delisted</b> OISHI <b>Decreased capital</b> TU <b>Share listing</b> SIRI 10,000,000 Shares SDC 44,444,444 Shares	<b>XD</b> TOP Bt0.65 <b>PD</b> 2S Bt0.1 ARROW Bt0.1 D Bt0.06 DIF Bt0.237 ILM Bt0.25 KCE Bt0.6 LHHOTEL Bt0.33 LHPF Bt0.1 LHSC Bt0.15 PDG Bt0.01 PLT Bt0.06 QH Bt0.05 QHHR Bt0.15 QHPF Bt0.132 SITHAI Bt0.02 SUPEREIF Bt0.15798 TASCO Bt0.25 UTP Bt0.33 VCOM Bt0.12 WHABT Bt0.165 WHART Bt0.193 <b>Par Change</b> HTC Bt1.0 to Bt0.5 <b>Share listing</b> META 907 Shares	<b>XD</b> BPP Bt0.4 SSPF Bt0.1169 <b>PD</b> AAI Bt0.05 AAPL80X Bt0.00447 AI Bt0.1 AIT Bt0.15 AMATA Bt0.25 ASIAN Bt0.08 AUCT Bt0.26 BAFS Bt0.08 BAREIT Bt0.134 BGC Bt0.06 BGRIM Bt0.18 BIS Bt0.04 BJC Bt0.15 BKI Bt3.75 BROOK Bt0.005 BVG Bt0.027 B-WORK Bt0.1807 CBG Bt0.4 CHG Bt0.02 CPNREIT Bt0.29 ECL Bt0.03 FORTH Bt0.25 FPI Bt0.06 GC Bt0.2 GPI Bt0.065 HTC Bt0.96 HUMAN Bt0.08 III Bt0.2 IMPACT Bt0.14 INSET Bt0.04 INTUCH Bt1.47 JMT Bt0.34 JUBILE Bt0.25 KAMART Bt0.09 KTBSTMR Bt0.1745 LALIN Bt0.27 LH Bt0.2 LPH Bt0.03 M Bt0.6 MEGA Bt0.8 NER Bt0.05 NNCL Bt0.05 NOBLE Bt0.081 NSL Bt0.3 OSP Bt0.4 PCSGH Bt0.2 PHOL Bt0.09 POLY Bt0.09 PSH Bt0.31 PSL Bt0.05 RCL Bt0.25 SAMTEL Bt0.04 SKR Bt0.09 SMIT Bt0.1 SMPG Bt0.21 SNC Bt0.25 SNNP Bt0.232 SNP Bt0.25 SO Bt0.2 SPCG Bt0.3 STP Bt0.1 SUN Bt0.1 TACC Bt0.17 TFG Bt0.02 TKS Bt0.08 TMT Bt0.15 TOG Bt0.2 TPRIME Bt0.1134 TQM Bt0.5 TQR Bt0.174 TVO Bt0.16 UEC Bt0.1 UVAN Bt0.3 WINNER Bt0.07					
<b>XD</b> SUSCO Bt0.2 <b>XR</b> JCKH 1:2 @Bt0.03 <b>PD</b> AH Bt0.7 BRI Bt0.115 DREIT Bt0.2 PROSPECT Bt0.22 SIRI Bt0.1 <b>Par Change</b> M-CHAI Bt10.0 to Bt1.0	<b>XD</b> BANPU Bt0.25 BDMS Bt0.35 HMPRO Bt0.18 <b>PD</b> ASP Bt0.08 BRRGIF Bt0.05 CCET Bt0.04 CK Bt0.15 FTI Bt0.03 PRI Bt0.394 SABINA Bt0.66 SSTRT Bt0.2	<b>XD</b> EASTW Bt0.05 KBANK Bt0.5 SCB Bt2.5 TIPIH Bt0.5 TIPIPL Bt0.03 TPIPP Bt0.12 <b>PD</b> IVL Bt0.25 KCAR Bt0.26 LUXF Bt0.33 ORI Bt0.16 TTCL Bt0.1	<b>XD</b> EGCO Bt3.25 <b>PD</b> AMATAR Bt0.16 AYUD Bt0.9 BCH Bt0.1 BLC Bt0.03 BMSCITH Bt0.25 FTE Bt0.07 FUTUREPF Bt0.2049 GVREIT Bt0.2015 HTECH Bt0.025 KISS Bt0.06 KLINIQU Bt0.55 TOA Bt0.33 XO Bt0.358	<b>PD</b> ALLY Bt0.17 BCPG Bt0.1 DRT Bt0.26 MINT Bt0.25 ONEE Bt0.05 RATCH Bt0.8					

XD - Cash Dividend  
 XD(ST) - Stock Dividend

PD - Payment Date  
 XR - Rights for Common

XW - Rights for Warrant  
 XT - Rights for Transferable Subscription Right

XE - Warrant Exercise  
 CW - Capital write-down

SP - Suspension





Sharecode	Effdate	Enddate	หลักทรัพย์ที่เข้าช่วยมาตรการ กำกับการซื้อขาย			หลักทรัพย์ภายใต้เครื่องหมาย C		หลักทรัพย์ภายใต้ เครื่องหมาย NC (Non Compliance)	
			Turnover list	Level (**)	หมายเหตุ	Caution : "C"	สาเหตุ	"NC"	สาเหตุ
ACAP	17/05/2022	จนกว่าจะ ได้รับการ เปลี่ยนแปลง จาก SET	-	-	-	✓	วันที่ 17/05/2022 ขึ้นเครื่องหมาย C เหตุผล: ส่วนของผู้ถือหุ้น < 50% ของทุนชำระแล้ว สำหรับงบการเงิน ไตรมาสที่ 1 สิ้นสุดวันที่ 31 มีนาคม 2565 เหตุที่แก้ไขแล้ว - ศาลยกคำร้องขอฟื้นฟูกิจการหรือมีการถอน คำร้องขอฟื้นฟูกิจการ หมายเหตุ: จนถึงปัจจุบัน งบการเงินไตรมาส 2 สิ้นสุดวันที่ 30 มิถุนายน 2565 ของบริษัทยังคงมี ส่วนของผู้ถือหุ้น < 50% ของทุนชำระแล้ว	-	-
EMC	18/05/2022	จนกว่าจะ ได้รับการ เปลี่ยนแปลง จาก SET	-	-	-	✓	วันที่ 18/05/2022 ขึ้นเครื่องหมาย C เหตุผล: ส่วนของผู้ถือหุ้น < 50% ของทุนชำระแล้ว สำหรับงบการเงิน ไตรมาสที่ 1 สิ้นสุดวันที่ 31 มีนาคม 2565	-	-
KC	19/05/2022	จนกว่าจะ ได้รับการ เปลี่ยนแปลง จาก SET	-	-	-	✓	วันที่ 19/05/2022 ขึ้นเครื่องหมาย C เหตุผล: ส่วนของผู้ถือหุ้น < 50% ของทุนชำระแล้ว สำหรับงบการเงิน ไตรมาสที่ 1 สิ้นสุดวันที่ 31 มีนาคม 2565	-	-
SMK	25/05/2022	จนกว่าจะ ได้รับการ เปลี่ยนแปลง จาก SET	-	-	-	✓	วันที่ 20/05/2022 ขึ้นเครื่องหมาย C เหตุผล: ศาลรับคำร้องขอฟื้นฟูกิจการ วันที่ 25/05/2022 เพิ่มเหตุขึ้นเครื่องหมาย C เหตุผล: ส่วนของผู้ถือหุ้น < 50% ของทุนชำระแล้ว สำหรับงบการเงิน ไตรมาสที่ 1 สิ้นสุดวันที่ 31 มีนาคม 2565	-	-
W	16/11/2022	จนกว่าจะ ได้รับการ เปลี่ยนแปลง จาก SET	-	-	-	✓	วันที่ 16/11/2022 ขึ้นเครื่องหมาย C เหตุผล: ส่วนของผู้ถือหุ้น < 50% ของทุนชำระแล้ว สำหรับงบการเงิน ไตรมาสที่ 3 สิ้นสุดวันที่ 30 กันยายน 2565	-	-
TRUEE	22/02/2023	จนกว่าจะ ได้รับการ เปลี่ยนแปลง จาก SET	-	-	-	✓	วันที่ 22//02/2023 ขึ้นเครื่องหมาย C เหตุผล: ส่วนของผู้ถือหุ้น < 50% ของทุนชำระแล้ว สำหรับงบการเงินประจำปี สิ้นสุดวันที่ 31 ธันวาคม 2565	-	-
SDC	27/02/2023	จนกว่าจะ ได้รับการ เปลี่ยนแปลง จาก SET	-	-	-	✓	วันที่ 27//02/2023 ขึ้นเครื่องหมาย C เหตุผล: ส่วนของผู้ถือหุ้น < 50% ของทุนชำระแล้ว สำหรับงบการเงินประจำปี สิ้นสุดวันที่ 31 ธันวาคม 2565	-	-
JAS	12/05/2023	จนกว่าจะ ได้รับการ เปลี่ยนแปลง จาก SET	-	-	-	✓	วันที่ 12/05/2023 ขึ้นเครื่องหมาย C เหตุผล: ส่วนของผู้ถือหุ้น < 50% ของทุนชำระแล้ว สำหรับงบการเงิน ไตรมาสที่ 1 สิ้นสุดวันที่ 31 มีนาคม 2566	-	-
KKC	17/05/2023	จนกว่าจะ ได้รับการ เปลี่ยนแปลง จาก SET	-	-	-	✓	วันที่ 17/05/2023 ขึ้นเครื่องหมาย C เหตุผล: ส่วนของผู้ถือหุ้น < 50% ของทุนชำระแล้ว สำหรับงบการเงิน ไตรมาสที่ 1 สิ้นสุดวันที่ 31 มีนาคม 2566	-	-
STARK	19/05/2023	จนกว่าจะ ได้รับการ เปลี่ยนแปลง จาก SET	-	-	-	✓	วันที่ 19/05/2023 ขึ้นเครื่องหมาย C เหตุผล: สำนักงาน ก.ล.ด. แจ้งให้บริษัทจัดให้มี Special Audit	-	-
KWI	16/08/2023	จนกว่าจะ ได้รับการ เปลี่ยนแปลง จาก SET	-	-	-	✓	วันที่ 16/08/2023 ขึ้นเครื่องหมาย C เหตุผล: ส่วนของผู้ถือหุ้น < 50% ของทุนชำระแล้ว สำหรับงบการเงิน ไตรมาสที่ 2 สิ้นสุดวันที่ 30 มิถุนายน 2566	-	-
ALL	17/08/2023	จนกว่าจะ ได้รับการ เปลี่ยนแปลง จาก SET	-	-	-	✓	วันที่ 17/08/2023 ขึ้นเครื่องหมาย C เหตุผล: ส่วนของผู้ถือหุ้น < 50% ของทุนชำระแล้ว สำหรับงบการเงิน ไตรมาสที่ 2 สิ้นสุดวันที่ 30 มิถุนายน 2566	-	-
CMO	21/08/2023	08/09/2023	✓	1	-	-	-	-	-
KGEN	28/08/2023	15/09/2023	✓	1	-	-	-	-	-
KGEN-W2	28/08/2023	15/09/2023	✓	1	-	-	-	-	-

หมายเหตุ:

- ที่มา: ตลาดหลักทรัพย์ ( [www.set.or.th](http://www.set.or.th) ) และ สมาคมบริษัทหลักทรัพย์ ( [www.asco.or.th](http://www.asco.or.th) )
  - หุ่นยนต์ตารางดังกล่าว เมื่อใช้จะรวมถึงหุ้นในกระดานต่างประเทศและใบแสดงสิทธิในผลประโยชน์ที่เกิดจากหลักทรัพย์อ้างอิงของไทย (NVDR)
  - หลักทรัพย์ที่มีเครื่องหมาย " : " เป็น ใบแสดงสิทธิในผลประโยชน์ที่เกิดจากหลักทรัพย์อ้างอิงไทย (Non-Voting Depository Receipt :NVDR)
1. หลักทรัพย์ที่เข้าช่วยมาตรการกำกับการซื้อขาย (Turnover list)
    - Level (\*) ใดก็ตาม
      - Level 1 หมายถึง ให้ซื้อด้วยการวางเงินสด 100% ก่อนซื้อ (บัญชี cash balance) และ ห้ามนำหลักทรัพย์ที่กำหนดมาเป็นวงเงินซื้อขาย
      - Level 2 หมายถึง ให้ซื้อด้วยการวางเงินสด 100% ก่อนซื้อ และ ห้ามนำหลักทรัพย์ที่กำหนดมาเป็นวงเงินซื้อขาย และ ห้าม Net Settlement
      - Level 3 หมายถึง ห้ามซื้อขายอีกราว 1 วันทำการ (ตามวันแรก); เมื่อบริษัทหรือขาย ให้ซื้อด้วยการวางเงินสด 100% ก่อนซื้อ และ ห้ามนำหลักทรัพย์ที่กำหนดมาเป็นวงเงินซื้อขาย และ ห้าม Net Settlement
  2. หลักทรัพย์ภายใต้เครื่องหมาย Caution : "C"
    - หลักทรัพย์ที่ถูกขึ้นเครื่องหมาย C จะต้องซื้อด้วยบัญชี Cash Balance (คือ สมาชิกต้องดำเนินการให้ลูกค้าวางเงินสดไว้ล่วงหน้ากับสมาชิกเป็นจำนวนก่อนซื้อหลักทรัพย์นั้น) ตั้งแต่วันที่ขึ้นเครื่องหมายเป็นต้นไป

**ข้อสงวนสิทธิ์:**

ข้อมูลในรายงานนี้เป็นข้อมูลที่มีการเปิดเผยต่อสาธารณะ ซึ่งนักลงทุนสามารถเข้าถึงได้ด้วยทั่วไป และเป็นข้อมูลที่ถือว่าน่าเชื่อถือได้ แต่ทั้งนี้ บริษัทหลักทรัพย์ อินโนเวสต์ เอกซ์ จำกัด (“บริษัท”) มิได้ยืนยันหรือรับรองถึงความถูกต้อง หรือสมบูรณ์ของข้อมูลดังกล่าวแต่อย่างใด ความคิดเห็นที่ปรากฏอยู่ในรายงานนี้เป็นเพียงการนำเสนอในมุมมองของบริษัท และเป็นความคิดเห็น ณ วันที่ที่ปรากฏในรายงานเท่านั้น ซึ่งอาจเปลี่ยนแปลงได้ภายหลังวันดังกล่าว โดยบริษัทไม่จำเป็นต้องแจ้งให้สาธารณชน หรือนักลงทุนทราบ รายงานนี้จัดทำขึ้นเพื่อเผยแพร่ข้อมูลให้แก่ นักลงทุนเท่านั้น บริษัทไม่รับผิดชอบต่อการนำข้อมูลหรือความคิดเห็นใดๆ ไปใช้ในทุกรูปแบบ ดังนั้นนักลงทุนจึงควรใช้ดุลพินิจในการพิจารณาตัดสินใจก่อนการลงทุน นอกจากนี้ บริษัท และ/หรือ บริษัทในเครือของบริษัทอาจมีส่วนเกี่ยวข้องหรือผลประโยชน์ใดๆ กับบริษัทใดๆ ที่ถูกกล่าวถึงในรายงานนี้ก็ได้

บริษัทหลักทรัพย์ อินโนเวสต์ เอกซ์ จำกัด (“INVX”) เป็นบริษัทย่อยที่บริษัท เอสซีบี เอกซ์ จำกัด (มหาชน) (“เอสซีบี เอกซ์”) เป็นผู้ถือหุ้นรายใหญ่ แต่เพียงผู้เดียว และธนาคารไทยพาณิชย์ จำกัด (มหาชน) (“ธนาคาร”) เป็นบริษัทย่อยที่เอสซีบี เอกซ์ เป็นผู้ถือหุ้นรายใหญ่ ข้อมูลใด ๆ ที่เกี่ยวข้องกับธนาคารฯ มีวัตถุประสงค์เพื่อใช้ในการเปรียบเทียบเท่านั้น

เอกสารฉบับนี้จัดทำโดย บริษัทหลักทรัพย์ อินโนเวสต์ เอกซ์ จำกัด (INVX) ซึ่งมีบริษัท เอสซีบี เอกซ์ จำกัด (มหาชน) (“เอสซีบี เอกซ์”) เป็นผู้ถือหุ้นรายใหญ่ โดยธนาคารไทยพาณิชย์ จำกัด (มหาชน) (“ธนาคาร”) ซึ่งเป็นบริษัทย่อยที่เอสซีบี เอกซ์ เป็นผู้ถือหุ้นรายใหญ่ เป็นที่ปรึกษาทางการเงินสำหรับธุรกรรมใด ๆ ของบริษัท เอสซีบี เคมีคอลส์ จำกัด (มหาชน) ความเห็น ชั่ว บทวิจย บทวิเคราะห์ ราคา ข้อความ การคาดการณ์ การประเมิน และ/หรือ ข้อมูลอื่นที่ระบุในเอกสารฉบับนี้ (“ข้อมูล”) มีวัตถุประสงค์เพื่อใช้เป็นข้อมูลทั่วไปเท่านั้น และไม่อาจตีความได้ว่าเป็นการให้คำแนะนำแก่บุคคลใดๆ หรือเป็นการเสนอซื้อ หรือเสนอขาย หรือชักชวนให้เสนอซื้อหรือเสนอขายหลักทรัพย์ โดย INVX และ/หรือกรรมการ พนักงาน และลูกจ้างของ INVX ย่อมไม่ต้องการรับผิดชอบต่อความเสียหายใดๆ ทั้งความเสียหายทางตรง ความเสียหายทางอ้อม ความเสียหายจากการผิดสัญญา หรือความเสียหายอันสืบเนื่อง อันเป็นผลมาจากการใช้หรือการซื้อหรือการถือครองข้อมูล ทั้งนี้ รวมถึงแต่ไม่จำกัดเพียงการสูญเสียผลกำไร นักลงทุนพึงใช้ข้อมูลในเอกสารฉบับนี้ประกอบข้อมูลและความเห็นอื่นๆ รวมถึงพิจารณาของนักวิเคราะห์ นักลงทุนในเอกสารฉบับนี้จัดทำขึ้นจากแหล่งข้อมูลที่ INVX เห็นว่าน่าเชื่อถือ โดย INVX ไม่รับรองถึงความถูกต้อง สมบูรณ์ และ/หรือ ครบถ้วนของข้อมูลดังกล่าว

เอกสารฉบับนี้จัดทำโดย บริษัทหลักทรัพย์ อินโนเวสต์ เอกซ์ จำกัด (INVX) ซึ่งมี บริษัท เอสซีบี เอกซ์ จำกัด (มหาชน) (“เอสซีบี เอกซ์”) เป็นผู้ถือหุ้นรายใหญ่ โดยธนาคารไทยพาณิชย์ จำกัด (มหาชน) (“ธนาคาร”) ซึ่งเป็นบริษัทย่อยที่เอสซีบี เอกซ์ เป็นผู้ถือหุ้นรายใหญ่ เป็นที่ปรึกษาทางการเงินสำหรับธุรกรรมใด ๆ ของ บริษัท บีซี ธีรพล คอร์ปอเรชั่น (มหาชน) (“BRC”) ซึ่งเป็นบริษัทย่อยของบริษัท เบอร์ลี ยูนิคอร์ จำกัด (มหาชน) ความเห็น ชั่ว บทวิจย บทวิเคราะห์ ราคา ข้อความ การคาดการณ์ การประเมิน และ/หรือ ข้อมูลอื่นที่ระบุในเอกสารฉบับนี้ (“ข้อมูล”) มีวัตถุประสงค์เพื่อใช้เป็นข้อมูลทั่วไปเท่านั้น และไม่อาจตีความได้ว่าเป็นการให้คำแนะนำแก่บุคคลใดๆ หรือเป็นการเสนอซื้อ หรือเสนอขาย หรือชักชวนให้เสนอซื้อหรือเสนอขายหลักทรัพย์ โดย INVX และ/หรือกรรมการ พนักงาน และลูกจ้างของ INVX ย่อมไม่ต้องการรับผิดชอบต่อความเสียหายใดๆ ทั้งความเสียหายทางตรง ความเสียหายทางอ้อม ความเสียหายจากการผิดสัญญา หรือความเสียหายอันสืบเนื่อง อันเป็นผลมาจากการใช้หรือการซื้อหรือการถือครองข้อมูล ทั้งนี้ รวมถึงแต่ไม่จำกัดเพียงการสูญเสียผลกำไร นักลงทุนพึงใช้ข้อมูลในเอกสารฉบับนี้ประกอบข้อมูลและความเห็นอื่นๆ รวมถึงพิจารณาของนักวิเคราะห์ นักลงทุนในเอกสารฉบับนี้จัดทำขึ้นจากแหล่งข้อมูลที่ INVX เห็นว่าน่าเชื่อถือ โดย INVX ไม่รับรองถึงความถูกต้อง สมบูรณ์ และ/หรือ ครบถ้วนของข้อมูลดังกล่าว

เอกสารฉบับนี้จัดทำโดย บริษัทหลักทรัพย์ อินโนเวสต์ เอกซ์ จำกัด (“INVX”) ซึ่งมี บริษัท เอสซีบี เอกซ์ จำกัด (มหาชน) (“เอสซีบี เอกซ์”) เป็นผู้ถือหุ้นรายใหญ่ โดยธนาคารไทยพาณิชย์ จำกัด (มหาชน) (“ธนาคาร”) ซึ่งเป็นบริษัทย่อยที่เอสซีบี เอกซ์ เป็นผู้ถือหุ้นรายใหญ่ เป็นที่ปรึกษาทางการเงินสำหรับธุรกรรมใด ๆ ของ กรัสมิเตอร์การลงทุนในสิทธิการเช่าสิ่งหาริมทรัพย์ แอล เอช โฮเทล ความเห็น ชั่ว บทวิจย บทวิเคราะห์ ราคา ข้อความ การคาดการณ์ การประเมิน และ/หรือ ข้อมูลอื่นที่ระบุในเอกสารฉบับนี้ (“ข้อมูล”) มีวัตถุประสงค์เพื่อใช้เป็นข้อมูลทั่วไปเท่านั้น และไม่อาจตีความได้ว่าเป็นการให้คำแนะนำแก่บุคคลใดๆ หรือเป็นการเสนอซื้อ หรือเสนอขาย หรือชักชวนให้เสนอซื้อหรือเสนอขายหลักทรัพย์ โดย INVX และ/หรือกรรมการ พนักงาน และลูกจ้างของ INVX ย่อมไม่ต้องการรับผิดชอบต่อความเสียหายใดๆ ทั้งความเสียหายทางตรง ความเสียหายทางอ้อม ความเสียหายจากการผิดสัญญา หรือความเสียหายอันสืบเนื่อง อันเป็นผลมาจากการใช้หรือการซื้อหรือการถือครองข้อมูล ทั้งนี้ รวมถึงแต่ไม่จำกัดเพียงการสูญเสียผลกำไร นักลงทุนพึงใช้ข้อมูลในเอกสารฉบับนี้ประกอบข้อมูลและความเห็นอื่นๆ รวมถึงพิจารณาของนักวิเคราะห์ นักลงทุนในเอกสารฉบับนี้จัดทำขึ้นจากแหล่งข้อมูลที่ INVX เห็นว่าน่าเชื่อถือ โดย INVX ไม่รับรองถึงความถูกต้อง สมบูรณ์ และ/หรือ ครบถ้วนของข้อมูลดังกล่าว

การซื้อขายฟิวเจอร์สและอปชั่น (Futures and Options) มีความเสี่ยงสูงที่อาจก่อให้เกิดขาดทุนอย่างมีนัยสำคัญ จึงไม่เหมาะสมกับบุคคลทุกคน ทั้งนี้ ก่อนการตัดสินใจซื้อขายฟิวเจอร์สและอปชั่น ท่านควรพิจารณาถึงฐานะทางการเงิน วัตถุประสงค์ในการลงทุน ประสบการณ์ในการลงทุนของท่าน ตลอดจนความเสี่ยงที่ท่านสามารถยอมรับได้อย่างรอบคอบ เนื่องจากมีความเป็นไปได้ที่ท่านอาจสูญเสียเงินลงทุนมากกว่าเงินลงทุนเริ่มแรก ท่านควรพิจารณาถึงความเสี่ยงทั้งหมดที่อาจเกิดขึ้นจากการซื้อขายฟิวเจอร์สและอปชั่น และท่านควรตัดสินใจลงทุนด้วยตนเอง และ/หรือ ในกรณีที่มีข้อสงสัย ท่านควรขอคำแนะนำจากที่ปรึกษาทางการลงทุน

เอกสารฉบับนี้จัดทำส่งให้กับเฉพาะบุคคลที่กำหนด (intended recipient) เท่านั้น ห้ามมิให้ผู้ใดนำข้อมูลในเอกสารฉบับนี้ไปทำซ้ำ ส่งต่อ เผยแพร่ ขาย จำหน่าย คัดลอก นำออกแสดง หรือนำไปเผยแพร่ในเชิงพาณิชย์ ไม่ว่าด้วยวิธีการใด ๆ โดยมิได้รับอนุญาตเป็นลายลักษณ์อักษรจาก INVX เป็นการล่วงหน้า

©สงวนลิขสิทธิ์ 2565 บริษัทหลักทรัพย์ อินโนเวสต์ เอกซ์ จำกัด

**CG Rating 2022 Companies with CG Rating**

**Companies with Excellent CG Scoring**

AAV, ADVANC, AF, AH, AIRA, AJ, AKP, AKR, ALLA, ALT, AMA, AMARIN, AMATA, AMATAV, ANAN, AOT, AP, APURE, ARIP, ASP, ASW, AUCTION, AWC, AYUD, BAFS, BAM;BANPU, BAY, BBIK, BBL, BCP, BCPG, BDM, BEM, BEYOND, BGC, BGRIM, BIZ, BKI, BOL, BPP, BRR, BTS, BTW, BWG, CENTEL, CFRESH, CGH, CHEWA, CHO, CIMBT, CK, CKP, CM, CNT, COLOR, COM7, COMAN, COTTO, CPALL, CPAXT, CPF, CPI, CPN, CRC, CSS, DDD, DELTA, DEMCO, DOHOME, DRT, DTAC, DUSIT, EA, EASTW, ECF, ECL, EE, EGCO, EPG, ETC, ETE, FN, FNS, FPI, FPT, FSMART, FVC, GC, GEL, GFPT, GGC, GLAND, GLOBAL, GPI, GPSC, GRAMMY, GULF, GUNKUL, HANA, HARN, HENG, HMPRO, ICC, ICHI, III, ILINK, ILM, IND, INTUCH, IP, IRC, IRPC, ITEL, IVL, JTS, JWD, K, KBANK, KCE, KEX, KGI, KKP, KSL, KTB, KTC, LALIN, LANNA, LHFG, LIT, LOXLEY, LPN, LRH, LST, MACO, MAJOR, MALEE, MBK, MC, MCOT, METCO, MFEC, MINT, MONO, MOONG, MSC, MST, MTC, MVP, NCL, NEP, NER, NKI, NOBLE, NSI, NVD, NYT, OISHI, OR, ORI, OSP, OTO, PAP, PCSGH, PDG, PDJ, PG, PHOL, PLANB, PLANET, PLAT, PORT, PPS, PR9, PREB, PRG, PRM, PSH, PSL, PTG, PTT, PTTEP, PTTGC, PYLON, Q-CON, QH, QTC, RATCH, RBF, RS, S, S&J, SAAM, SABINA, SAMART, SAMTEL, SAT, SC, SCB, SCC, SCCC, SCG, SCGP, SCM, SCN, SDC, SEAFCO, SEAOL, SE-ED, SELIC, SENA, SENX, SGF, SHR, SICT, SIRI, SIS, SITHAI, SMP, SNC, SONIC, SORKON, SPALI, SPI, SPRC, SPVI, SSC, SSSC, SST, STA, STGT, STI, SUN, SUSCO, SUTHA, SVI, SYMC, SYNTEC, TACC, TASCOT, TCAP, TEAMG;TFMAMA, THANA, THANI, THCOM, THG\*;THIP, THRE, THREL, TIPCO, TISCO, TK, TKN, TKS, TKT, TMILL, TMT, TNDT, TNITY, TOA, TOP, TPBI, TQM, TRC, TRUE\*;TSC, TSR, TSTE, TSTH, TTA, TTB, TTCL, TTW, TU, TVDH, TVI, TVO, TWPC, U, UAC, UBIS, UPOIC, UV, VCOM, VGI, VIH, WACOAL, WAVE, WHA, WHAUP, WICE, WINNER, XPG, ZEN

**Companies with Very Good CG Scoring**

2S, 7UP, ABICO, ABM, ACE, ACG, ADB, ADD, AEONTS, AGE, AHC, AIE, AIT, ALUCON, AMANAH, AMR, APCO, APCS, AQUA, ARIN, ARROW, AS, ASAP, ASEFA, ASIA, ASIAN, ASIMAR, ASK, ASN, ATP30, B, BA, BC, BCH, BE8, BEC, SCAP, BH, BIG, BJG, BJCHI, BLA, BR, BRI, BROOK, BSM, BVG, CBG, CEN, CHARAN, CHAYO, CHG, CHOTI, CHOW, CI, CIG, CITY, CIVIL, CMC, CPL, CPW, CRANE, CRD, CSC, CSP, CV, CWT, DCC, DHOUSE, DITTO, DMT, DOD, DPAINT, DV8, EASON, EFORL, ERW, ESSO, ESTAR, FE, FLOYD, FORTH, FSS, FTE, GBX, GCAP, GENCO, GJS, GTB, GYT, HEALTH, HPT, HTC, HUMAN, HYDRO, ICN, IFS, IIG, IMH, INET, INGRS, INSET, INSURE, IRCP, IT, ITD, J, JAS, JCK, JCHK, JMT, JR, KBS, KCAR, KIAT, KISS, KK, KOOL, KTIS, KUMWEL, KUN, KWC, KWM, L&E, LDC, LEO, LH, LHK, M, MATCH, MBAX, MEGA, META, MFC, MGT, MICRO, MILL, MITSIB, MK, MODERN\*, MTI, NBC, NCAP, NCH, NDR, NETBAY, NEX, NINE, NATION, NNCL, NOVA, NPK, NRF, NTV, NUSA, NWR, OCC, OGC, ONEE, PACO, PATO, PB, PICO, PIMO, PIN, PJW, PL, PLE, PM, PMTA, PPP, PPPM, PRAPAT, PRECHA, PRIME, PRIN, PRINC, PROEN, PROS, PROUD, PSG, PSTC, PT, PTC, QLT, RCL, RICHY, RJH, ROJNA, RPC, RT, RWI, S11, SA, SABUY, SAK, SALEE, SAMCO, SANKO, SAPPE, SAWAD, SCI, SCP, SE, SECURE, SFLEX, SFP, SFT, SGP, SIAM, SINGER, SKE, SKN, SKR, SKY, SLP, SMART, SMD, SMT, SMT, SNNP, SNP, SO, SPA, SPC, SPCG, SR, SRICHA, SSF, SSP, STANLY, STC, STPI, SUC, SVOA, SVT, SWC, SYNEX, TAE, TAKUNI, TCC, TCMC, TFG, TFI, TFM, TGH, TIDLOR, TIGER, TIPH, TITLE, TM, TMC, TMD, TMI, TNL, TNP, TNR, TOG, TPA, TPAC, TPCS, TPIPL, TPIPP, TPLAS, TPS, TQR, TRITN, TRT, TRU, TRV, TSE, TVT, TWP, UBE, UEC, UKEM, UMI, UOBKH, UP, UPF, UTP, VIBHA, VL, VPO, VRANDA, WGE, WIIK, WIN, WINMED, WORK, WP, XO, YUASA, ZIGA

**Companies with Good CG Scoring**

A, A5, AI, ALL, ALPHAX, AMC, APP, AQ, AU, B52, BEAUTY, BGT, BLAND, BM, BROCK, BSBM, BTNC, CAZ, CCP, CGD, CMAN, CMO, CMR;CPANEL, CPT, CSR, CTW, D, DCON, EKH, EMC, EP, EVER, F&D, FMT, GIFT, GLOCON, GLORY, GREEN, GSC, HL, HTECH, IHL, INOX, JAK, JMART, JSP;JUBILE, KASET, KCM, KWI, KYE, LEE, LPH, MATI, M-CHAI, MCS, MENA, MJD, MORE, MPIC, MUD, NC, NEWS, NFC, NSL, NV, PAF, PEACE, PF, PK, PPM, PRAKIT, PTL, RAM, ROCK, RP, RPH, RSP, SIMAT, SISB, SK, SOLAR, SPACK, SPG, SQ, STARK, STECH, SUPER, SVH, PTECH, TC;TCCC, TCJ, TEAM, THE, THMUI, TKC;TNH, TNPC, TOPP, TPCH, TPOLY, TRUBB, TTI, TYCN, UMS, UNIQ;UPA, UREKA, VARO, W, WFX, WPH, YGG

**Corporate Governance Report**

The material contained in this publication is for general information only and is not intended as advice on any of the matters discussed herein. Readers and others should perform their own independent analysis as to the accuracy or completeness or legality of such information. The Thai Institute of Directors, its officers, the authors and editor make no representation or warranty as to the accuracy, completeness or legality of any of the information contained herein. By accepting this document, each recipient agrees that the Thai Institute of Directors Association, its officers, the authors and editor shall not have any liability for any information contained in, or for any omission from, this publication.

The survey result is as of the date appearing in the Corporate Governance Report of Thai Listed Companies. As a result, the survey result may be changed after that date. InnovestX Securities Company Limited does not conform nor certify the accuracy of such survey result.

To recognize well performers, the list of companies attaining "Good", "Very Good" and "Excellent" levels of recognition (Not including listed companies qualified in the "no announcement of the results" clause from 1 January 2021 to 27 October 2022) is publicized.

\* บริษัทหรือกรรมการหรือผู้บริหารของบริษัทที่เข้าดำเนินการทำบัญชีการเงิน เช่น ภรรยา/ภักดิ์/ภักดิ์/ภักดิ์ ภรรยา/ภักดิ์/ภักดิ์/ภักดิ์ เป็นต้น ซึ่งการใช้ข้อมูล CGR ของบริษัทที่เข้าดำเนินการทำบัญชีการเงิน

**Anti-corruption Progress Indicator**

**Certified (ได้มีหนังสือ)**

2S, 7UP, AAI, ADVANC, AF, AH, AI, AIE, AIRA, AJ, AKP, AMA, AMANAH, AMATA, AMATAV, AP, APCS, AS, ASIAN, ASK, ASP, AWC, AYUD, B, BAFS, BAM, BANPU, BAY, BBL, BCH, BCP, BCPG, BE8, BEC, BEYOND, BGC, BGRIM, BKI, BLA, BPP, BROOK, BRR, BSBM, BTS, BWG, CEN, CENTEL, CFRESH, CGH, CHEWA, CHOTI, CHOW, CIG, CIMBT, CM, CMC, COM7, COTTO, CPALL, CPAXT, CPF, CPI, CPL, CPN, CPW, CRC, CSC, DCC, DELTA, DEMCO, DIMET, DRT, DUSIT, EA, EASTW, ECF, EGCO, EP, EPG, ERW, ESTAR, ETC, ETE, FNS, FPI, FPT, FSMART, FTE, GBX, GC, GCAP, GEL, GFPT, GGC, GJS, GPI, GPSC, GSTEEL, GULF, GUNKUL, HANA, HARN, HENG, HMPRO, HTC, ICC, ICHI, IFS, III, ILINK, ILM, INET, INOX, INSURE, INTUCH, IRPC, ITEL, IVL, JAS, JKN, JR, JTS, KASET, KBANK, KBS, KCAR, KCC, KCE, KGEN, KGI, KKP, KSL, KTB, KTC, L&E, LANNA, LHFG, LHK, LPN, LRH, M, MAJOR, MALEE, MATCH, MBAX, MBK, MC, MCOT, META, MFC, MFC, MILL, MINT, MONO, MOONG, MSC, MST, MTC, MTI, NATION, NCAP, NEP, NKI, NOBLE, NOK, NRF, NWR, OCC, OGC, OR, ORI, PAP, PATO, PB, PCSGH, PDG, PDJ, PG, PHOL, PIMO, PK, PL, PLANB, PLANET, PLAT, PM, PPP, PPPM, PPS, PR9, PREB, PRG, PRINC, PRM, PROS, PSH, PSL, PSTC, PT, PTECH, PTG, PTT, PTTEP, PTTGC, PYLON, Q-CON, QH, QLT, QTC, RABBIT, RATCH, RML, RS, RWI, S&J, SAAM, SABINA, SAK, SAPPE, SAT, SC, SCC, SCCC, SCG, SCGP, SCM, SCN, SEAOL, SE-ED, SELIC, SENA, SGC, SGP, SINGER, SIRI, SITHAI, SKR, SMT, SMK, SMP, SNC, SNP, SORKON, SPACK, SPALI, SPC, SPI, SPRC, SRICHA, SSF, SSP, SSSC, SST, STA, STGT, STOWER, SUSCO, SVI, SYMC, SYNTEC, TAE, TAKUNI, TASCOT, TCAP, TCMC, TFG, TFI, TFMAMA, TGH, THANI, THCOM, THIP, THRE, THREL, TIDLOR, TIPCO, TISCO, TKS, TKT, TMD, TMILL, TMT, TNITY, TNL, TNP, TNR, TOG, TOP, TOPP, TPA, TPCS, TRT, TRU, TSC, TSI, TSTE, TSTH, TTA, TTB, TTCL, TU, TVDH, TVO, TWPC, UBE, UEC, UKEM, UOBKH, UV, VCOM, VGI, VIH, WACOAL, WHA, WHAUP, WICE, WIIK, XO, YUASA, ZEN, ZIGA

**Declared (ได้มีเอกสารแนบ)**

ACE, ADB, ASW, BBGI, BRI, BTG, BYD, CAZ, CBG, CI, CV, DEXON, DMT, DOHOME, EKH, EVER, GLOBAL, GREEN, ICN, ITC, J, JMART, JMT, LEO, LH, MEGA, MENA, MITSIB, MODERN, NER, OSP, OTO, POLY, PQS, PRIME, PROEN, PRTR, RBF, RT, SA, SANKO, SENX, SFLEX, SIS, SKE, SM, SUPER, SVOA, SVT, TBN, TEGH, TGE, TIPH, TKN, TPLAS, TQM, TRUE, VARO, VIBHA, W, WIN, WPH, XPG

**N/A**  
 24CS, 3K-BAT, A, A5, AAV, ABM, ACAP, ACC, ACG, ADD, AEONTS, AFC, AGE, AHC, AIT, AJA, AKR, AKS, ALL, ALLA, ALPHAX, ALT, ALUCON, AMARC, AMARIN, AMC, AMR, ANAN, AOT, APCO, APEX, APP, APURE, AQUA, ARIN, ARIP, ARROW, ASAP, ASEFA, ASIA, ASIMAR, ASN, ATP30, AU, AUCTION, AURA, B52, BA, BBIK, BC, BCT, BDM, BEAUTY, BEM, BGT, BH, BIG, BIOTECH, BIS, BIZ, BJG, BJCHI, BKD, BLAND, BLC, BLESS, BLISS, BM, BOL, BR, BROCK, BSM, BTNC, BTW, BUI, BVG, CCET, CCP, CEYE, CGD, CH, CHARAN, CHASE, CHAYO, CHG, CHIC, CHO, CITY, CIVIL, CK, CKP, CMAN, CMO, CMR, CNT, COLOR, COMAN, CPANEL, CPH, CPR, CPT, CRANE, CRD, CSP, CSR, CSS, CTW, CWT, D, DCON, DDD, DHOUSE, DITTO, DOD, DPAINT, DTCENT, DTCI, DV8, EASON, ECL, EE, EFORL, EMC, ESSO, F&D, FANCY, FE, FLOYD, FMT, FN, FORTH, FSX, FTI, FVC, GABLE, GENCO, GIFT, GL, GLAND, GLOCON, GLORY, GRAMMY, GRAND, GSC, GTB, GTV, GYT, HEALTH, HFT, HL, HPT, HTECH, HUMAN, HYDRO, I2, IFEC, IHL, IIG, IMH, IIND, INGRS, INSET, IP, IRC, IRCP, IT, ITD, ITNS, ITTHI, JAK, JCK, JCHK, JCT, JDF, JSP, JUBILE, K, KAMART, KC, KCG, KCM, KDH, KEX, KIAT, KISS, KJL, KK, KKC, KLINI, KOOL, KTIS, KTMS, KUMWEL, KUN, KWC, KWI, KWM, KYE, LALIN, LDC, LEE, LIT, LOXLEY, LPH, LST, MACO, MANRIN, MASTER, MATI, MAX, M-CHAI, MCS, MDX, MEB, METCO, MGC, MGT, MICRO, MIDA, MJD, MK, ML, MORE, MOSHI, MPIC, MTW, MUD, MVP, NC, NCH, NCL, NDR, NETBAY, NEW, NEWS, NEX, NFC, NNCL, NOVA, NPK, NSL, NTSC, NTV, NUSA, NV, NVD, NYT, OHTL, ONEE, PACE, PACO, PAF, PCC, PEACE, PERM, PF, PHG, PICO, PIN, PJW, PLE, PLT, PLUS, PMTA, POLAR, POMPU, PORT, POST, PPM, PRAKIT, PRAPAT, PRECHA, PRI, PRIN, PRO, PROUD, PSG, PSP, PTC, PTL, RAM, RCL, RICHY, RJH, ROCK, ROH, ROJNA, RP, RPC, RPH, RSP, S, S11, SABUY, SAF, SAFARI, SALEE, SAM, SAMART, SAMCO, SAMTEL, SAUCE, SAWAD, SAWANG, SBNEXT, SCAP, SCB, SCI, SCP, SDC, SE, SEAFCO, SECURE, SFT, SGF, SHANG, SHR, SIAM, SICT, SIMAT, SISB, SJWD, SK, SKN, SKY, SLM, SLP, SMART, SMD, SMT, SNNP, SO, SOLAR, SONIC, SPA, SPCG, SPV, SPV, SR, SSC, STANLY, STARK, STC, STEC, STECH, STHAI, STI, STP, STPI, SUC, SUN, SUTHA, SVR, SWC, SYNEX, TACC, TAPAC, TC, TCC, TCJ, TCOAT, TEAM, TEAMG, TEKA, TFM, TGPRO, TH, THAI, THANA, THE, THG, THL, THMUI, TIGER, TITLE, TK, TKC, TLI, TM, TMC, TMI, TMW, TNDT, TNH, TNPC, TOA, TPAC, TPBI, TPCH, TPIPL, TPIPP, TPL, TPOLY, TPP, TPS, TQR, TR, TRC, TRITN, TRUBB, TRV, TSE, TTI, TTT, TTW, TURTLE, TVH, TVT, TWP, TWZ, TYCN, UAC, UBA, UMI, UMS, UNIQ, UP, UPF, UPOIC, UREKA, UTP, UVAN, VL, VNG, VPO, VRANDA, WARRIX, WAVE, WFX, WGE, WINMED, WINNER, WORK, WORLD, WP, YGG, YONG

**Explanations**

Companies participating in Thailand's Private Sector Collective Action Coalition Against Corruption programme (Thai CAC) under Thai Institute of Directors (as of July 25, 2023) are categorised into: companies that have declared their intention to join CAC, and companies certified by CAC.