

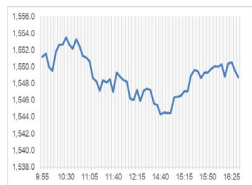
Market Comment

Saravut Tachochavalit, Analyst

TEL : +66 (2) 088-9754

EMAIL : Saravut.ta@rhbgroup.com

เน้นกลุ่มธนาคารพาณิชย์



Up	203	P/E (x)	1.51
Down	260	Yield (%)	3.03
Unchanged	180	Market Cap (bn)	18,973.03

Open	1,547.75
High	1,554.79
Low	1,542.66
Closed	1,548.78
Chg.	+0.92
Chg.%	+0.06
Value (mn)	53,967.86
P/BV (x)	21.39
P/BV (x)	1.51
Yield (%)	3.03
Market Cap (bn)	18,973.03

SET 50-100 – MAI – Futures Index

	Closed	Chg.	(%)
SET 50	948.79	1.70	0.18
SET 100	2,113.10	2.10	0.10
S50_Con	944.00	0.10	0.01
MAI Index	478.87	-1.89	-0.39

Trading Breakdown: Daily

(Bt,m)	Buy	Sell	Net
Institution	4,604.39	3,626.25	978.14
Proprietary	4,291.01	4,235.57	55.43
Foreign	27,223.45	27,963.53	-740.08
Local	17,849.02	18,142.52	-293.50

Trading Breakdown: Month to Date

(Bt,m)	Buy	Sell	Net
Institution	16,007.90	17,416.97	-1,409.08
Proprietary	16,177.10	16,247.71	-70.63
Foreign	91,666.73	95,404.55	-3,737.84
Local	72,356.41	67,138.89	5,217.53

World Markets Index

	Closed	Chg.	(%)
Dow Jones	34,443.19	-198.78	-0.57
NASDAQ	13,872.47	-148.48	-1.06
FTSE 100	7,426.14	-11.79	-0.16
Nikkei	33,254.43	13.41	0.04
Hang Seng	18,449.98	-6.93	-0.04

Foreign Exchange Rates

	Closed	Chg.	(%)
Baht (Onshore)	35.59	0.05	-0.15
Yen	147.87	0.21	-0.14
1Euro	1.07	0.00	-0.06

Commodities

	Closed	Chg.	(%)
Oil: Brent	91.32	-0.56	-0.60
Oil: Dubai	91.22	0.77	0.85
Oil: Nymex	87.54	0.85	0.98
Gold	1,916.69	0.13	0.01
Zinc	2,435.50	-20.50	-0.83
BDIY Index	1,063.00	-20.00	-1.85

Source: Bloomberg

ตลาดหุ้นสหรัฐฯ ปิดลบ สหรัฐฯ เปิดเผยดัชนีภาคบริการที่แข็งแกร่งเกินคาด ทำให้ตลาดกังวลว่าสหรัฐฯ ยังคงเผชิญกับภาวะเงินเฟ้อ และอาจทำให้เฟดตรึงอัตราดอกเบี้ยที่ระดับสูงต่อไปอีกเป็นเวลานานขึ้น ทำให้มีแรงขายหุ้นเดิบบี และหุ้นเทคโนโลยีที่มีความอ่อนไหวต่ออัตราดอกเบี้ย ทำให้ DOW JONES, NASDAQ, S&P500 ปิด -0.57%, -1.06%, -0.70%

ตลาดหุ้นยุโรปปิดลบ กดดันจากความวิตกกังวลเกี่ยวกับการชะลอตัวของเศรษฐกิจโลก ขณะที่อัตราผลตอบแทนพันธบัตรปรับขึ้นถ่วงตลาดหุ้นลงด้วย นักลงทุนคาดว่าธนาคารกลางยุโรปจะปรับขึ้นอัตราดอกเบี้ยอีก ทำให้ DAX, FTSE, CAC40, FTMIB ปิด -0.19%, -0.16%, -0.84%, -1.54%

สัญญาราคาน้ำมันดิบ WTI ส่งมอบเดือนต.ค. เพิ่มขึ้น 0.85 ดอลลาร์ปิดที่ 87.54 ดอลลาร์/บาร์เรล ส่วนสัญญาน้ำมันดิบ Brent ส่งมอบเดือนพ.ย. เพิ่มขึ้น 0.56 ดอลลาร์ปิดที่ 90.60 ดอลลาร์/บาร์เรล ขานรับคาดการณ์สต็อกน้ำมันดิบของสหรัฐฯ จะปรับตัวลดลงมากกว่าคาด หรือปรับลดลง 5.5 ล้านบาร์เรล โดยสำนักงานพลังงานของรัฐบาล (EIA) จะเปิดเผยตัวเลขสต็อกน้ำมันดิบอย่างเป็นทางการในวันนี้ นอกจากนี้นักลงทุนกังวลความวิตกกังวลเกี่ยวกับภาวะอัตราดอกเบี้ยสูง หลังสหรัฐฯ เปิดเผยดัชนีภาคบริการที่แข็งแกร่งมากกว่าตลาดคาด ทำให้เกิดความกังวลวิกฤตเงินเฟ้อในสหรัฐฯ จะยืดเยื้อและอาจทำให้เฟดตรึงอัตราดอกเบี้ยที่ระดับสูงต่อไปเป็นเวลานาน

ตลาดหุ้นไทยวานนี้ปรับขึ้นสอดคล้องกับทิศทางตลาดหุ้นในภูมิภาค แรงหนุนจากหุ้นกลุ่มพลังงานที่ปรับขึ้น หลังซาอุดีอาระเบียและรัสเซียขยายเวลาการปรับลดอุปทานน้ำมันโดยสมัครใจไปจนถึงสิ้นปี ทำให้ราคาน้ำมันดิบน่าจะทรงตัวในระดับสูงต่อไป เรามองว่ากลุ่มโอเปกพลัสต้องการที่จะรักษาเสถียรภาพราคาน้ำมันไปจนถึงสิ้นปี เนื่องจากปัจจุบันเศรษฐกิจจีนเริ่มมีแรงส่งของการฟื้นตัวที่ชะลอลง เนื่องจากมาตรการกระตุ้นเศรษฐกิจจีนยังไม่แรงพอ ในขณะที่ปัญหาภาคอสังหาริมทรัพย์ยังเป็นอุปสรรคต่อการกระตุ้นเศรษฐกิจ วนันตลาดหุ้นจีนและฮ่องกงฟื้นตัวจากจุดต่ำในช่วงเช้าได้ดี หลังราคาหุ้นไชน่า เอเวอร์แกรนด์ และหุ้นคูนทรี การ์เด้น โฮลดิ้งส์พุ่งขึ้น จากรายงานว่าบริษัทคูนทรี การ์เด้น สามารถชำระดอกเบี้ยหุ้นกู้จำนวน 22.5 ล้านดอลลาร์ได้เมื่ออังคาร (5 ก.ย.) แต่อย่างไรก็ตามระยะสั้นแนะนำนักลงทุนติดตามตัวเลขการค้าของจีน เช่น การส่งออก และนำเข้าเดือนส.ค. ที่จะประกาศในวันนี้ ตลาดคาดว่า การส่งออกของจีนยังอยู่ในภาวะชะลอตัวลง หรือลดลงราว 9% YoY ในเดือนส.ค. เทียบกับเดือนก.ค. ที่การส่งออกของจีน ลดลง -14.5% YoY

คลังมีนโยบายการเงินดิจิทัล 1 หมื่นบาทภายในไตรมาส 1/67 จะกระตุ้นเศรษฐกิจให้ฟื้นตัวตามศักยภาพหรือคาดว่า GDP จะขยายตัว 5% นายจุลพันธ์ อมรวิวัฒน์ รัฐมนตรีช่วยว่าการกระทรวงการคลัง กล่าวว่า เงินดิจิทัล 1 หมื่นบาทจะหมุนเข้าสู่ระบบเศรษฐกิจได้ถึง 4 รอบ คิดเป็นเม็ดเงินที่หมุนรวมกันกว่า 2 ล้านล้านบาท โดยรูปแบบการจ่ายเงินจะจ่ายเพียงครั้งเดียว เพื่อนำไปใช้จ่ายภายในระยะเวลาที่กำหนด จะแจกทุกคนที่มีอายุ 16 ปีขึ้นไป กำหนดให้ใช้จ่ายในพื้นที่ที่อยู่ในบัตรประชาชนไม่เกิน 4 กิโลเมตร แต่อาจจะเพิ่มระยะทางเพื่อความเหมาะสม คาดว่าจะจ่ายผ่านบัญชีธนาคาร เราคาดว่าสามารถที่จะซื้อของร้านโชห่วย สะดวกซื้อ ห้างใหญ่ หรืออาจจะเติมน้ำมัน ยกเว้นสินค้าอุปโภคบริโภค ถ้าเป็นไปตามคาดก็เชื่อว่าจะเป็นบวกต่อหุ้นค่าปิลิก

แนวโน้มตลาดหุ้นไทยวันนี้คาดว่า แนวโน้มระยะสั้นเรามองว่า SET ยังอยู่ในช่วงอ่อนตัว ปัจจัยตลาดหุ้นโลกอยู่ในช่วงพักตัว หลังข้อมูลเศรษฐกิจภาคบริการของสหรัฐฯ เดือนส.ค. พุ่งขึ้นสูงกว่าตลาดคาด ในขณะที่การพุ่งขึ้นของราคาน้ำมันดิบ ทำให้นักลงทุนกังวลอัตราเงินเฟ้อของสหรัฐฯ จะพุ่งขึ้น และส่งผลให้เฟดคงอัตราดอกเบี้ยเป็นเวลานานขึ้น เราแนะนำขายทำกำไรในกลุ่มเทคโนโลยี อีเล็กทรอนิกส์ และการเงิน แนะนำซื้อหุ้นกลุ่มธนาคารพาณิชย์ที่จะได้ประโยชน์จากอัตราดอกเบี้ยยังเป็นขาขึ้น เนื่องจากยังมีความเป็นไปได้ที่กนง. อาจจะปรับขึ้นดอกเบี้ยอีก 1 ครั้งในปี นี้ ในขณะที่เฟดยังคงเปิดกว้างสำหรับการปรับขึ้นอัตราดอกเบี้ยในเดือนพ.ย. หรือธ.ค.

กลยุทธ์การลงทุน

Trading: แนะนำ “เก็งกำไรเพื่อหวังผลตีกลับ”

โดยมีจุด Stop ที่ระดับดัชนี 1,520 จุด

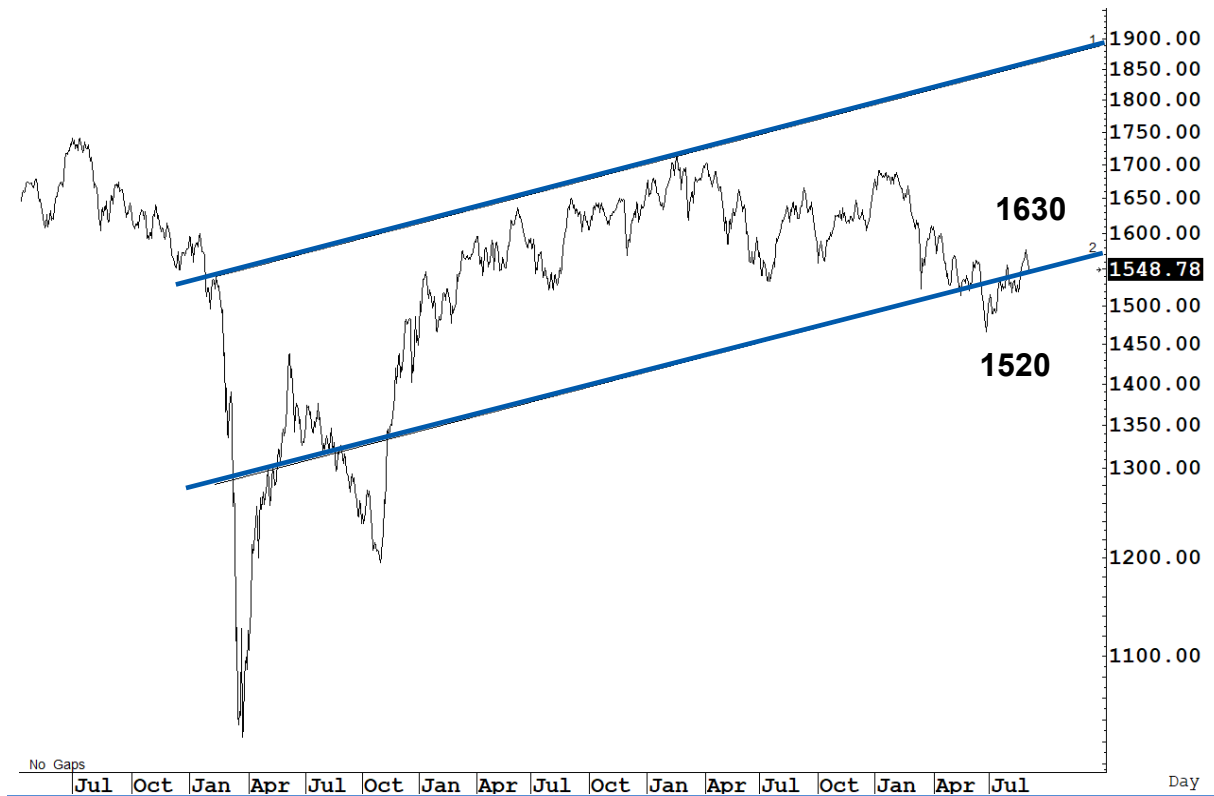
Technical Analyzer

Saravut Tachochavalit, Analyst
 TEL : +66 (2) 088 9999 Ext. 9754
 EMAIL : Saravut.ta@rhbgroup.com

SET Index

ออกข้าง

Figure 1 : SET Index daily chart



Source: RHB, Aspen

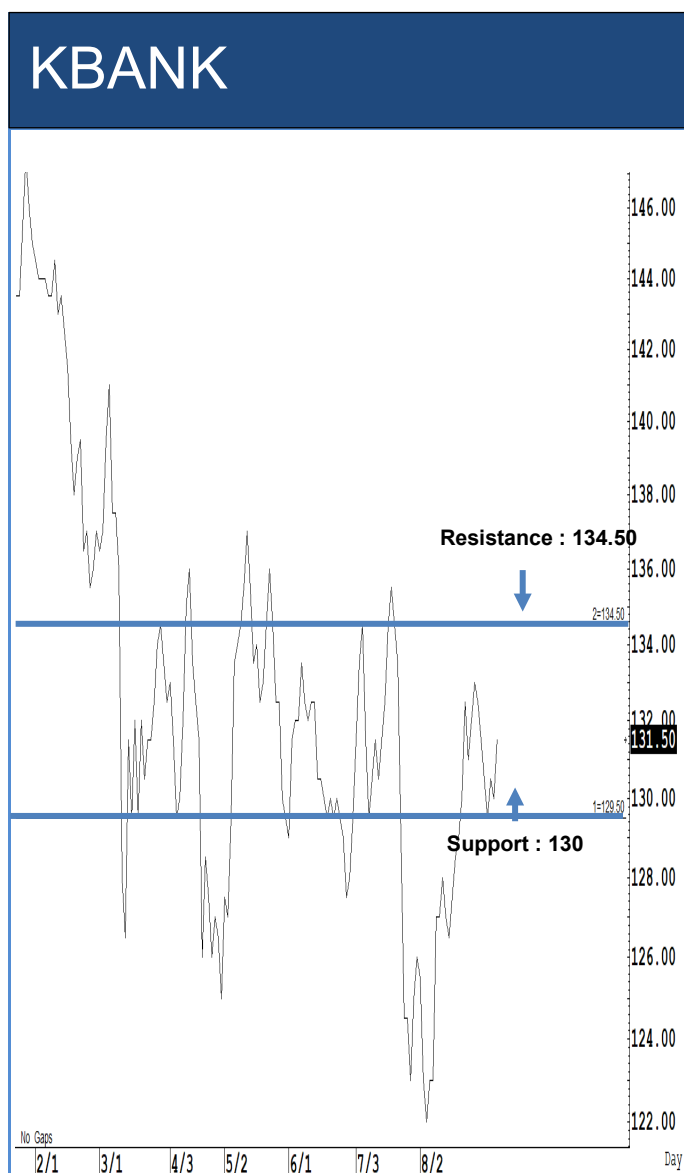
SET Index ปิดที่ 1,548.78 จุด 0.92 จุด มูลค่าการซื้อขาย 53,968 ล้านบาท เพิ่มขึ้นเมื่อเทียบกับปริมาณการซื้อขายวันก่อนหน้า โดยนักลงทุนต่างประเทศขายสุทธิ 740 ล้านบาท และขายสุทธิ 138,935 ล้านบาท YTD

ระยะกลาง : SET Index อยู่ในช่วงปรับฐาน เดือนนี้ถ้ายังคงปิดต่ำกว่า 1,587 จุด ยังคงแนวโน้มปรับฐานต่อไป สำหรับทิศทางในไตรมาส 3/2566 คาดว่ากรอบของ SET จะอยู่ระหว่าง 1,500-1600 จุด แนะนำ ซื้อเมื่ออ่อนตัว สัปดาห์นี้คาดว่าแกว่งในกรอบระหว่าง 1,535-1,567 จุด แนะนำ ลงซื้อ ขึ้นขาย

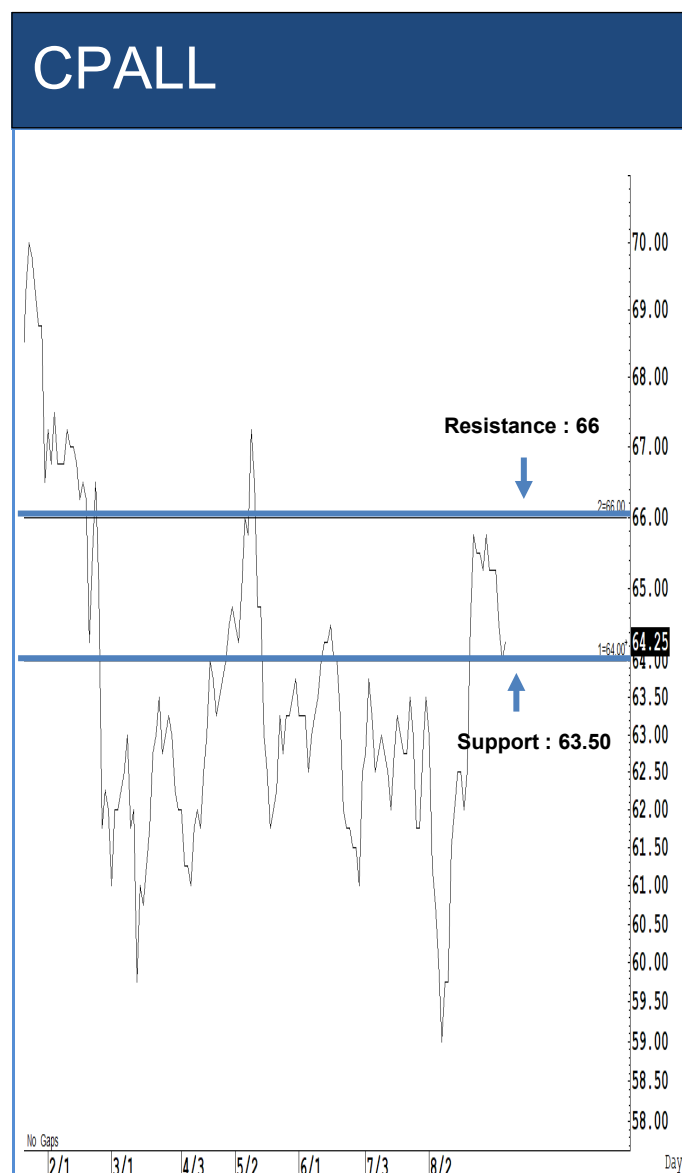
ระยะสั้น : SET Index ปิดบวก ระหว่างวันลงไปแถว ๆ 1,542 จุด ก่อนที่จะฟื้นตัวกลับขึ้นมาในช่วงบ่าย สั้นๆ ไม่ต่ำกว่า 1,540-1,535 จุด แนะนำ ซื้อเพื่อหวังผลตีกลับได้แถว ๆ 1,560 จุด ระวังกำไร

Saravut Tachochavalit, Analyst
 TEL : +66 (2) 088 9999 Ext. 9754
 EMAIL : Saravut.ta@rhbgroup.com

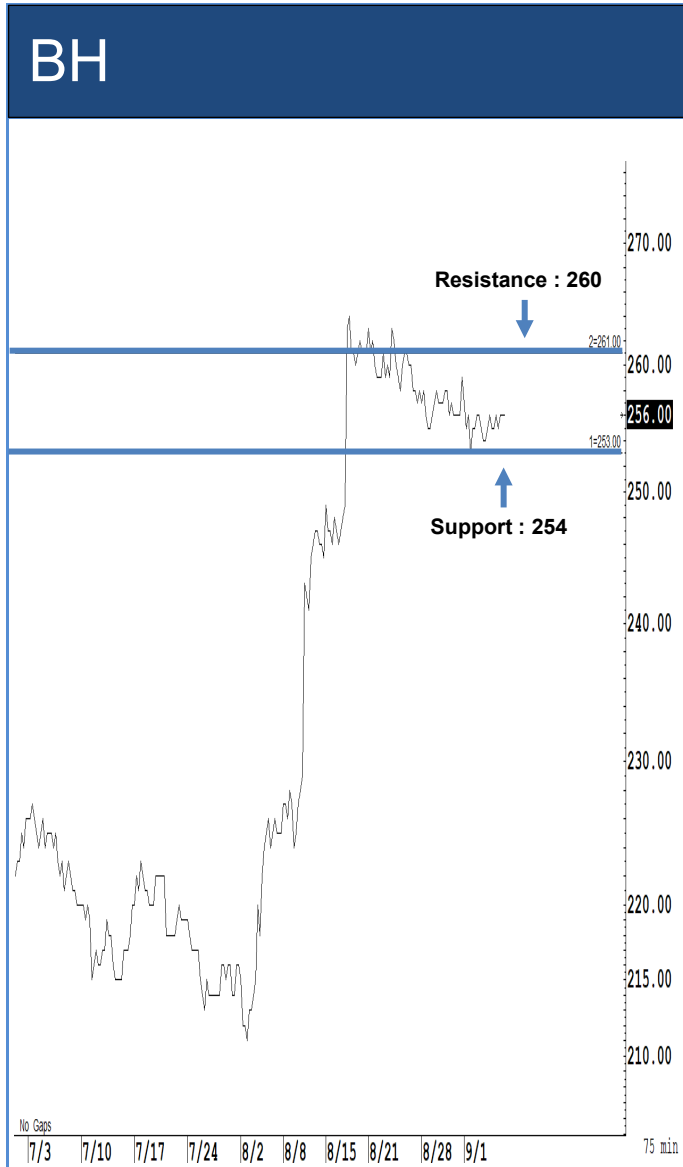
Trading Stocks



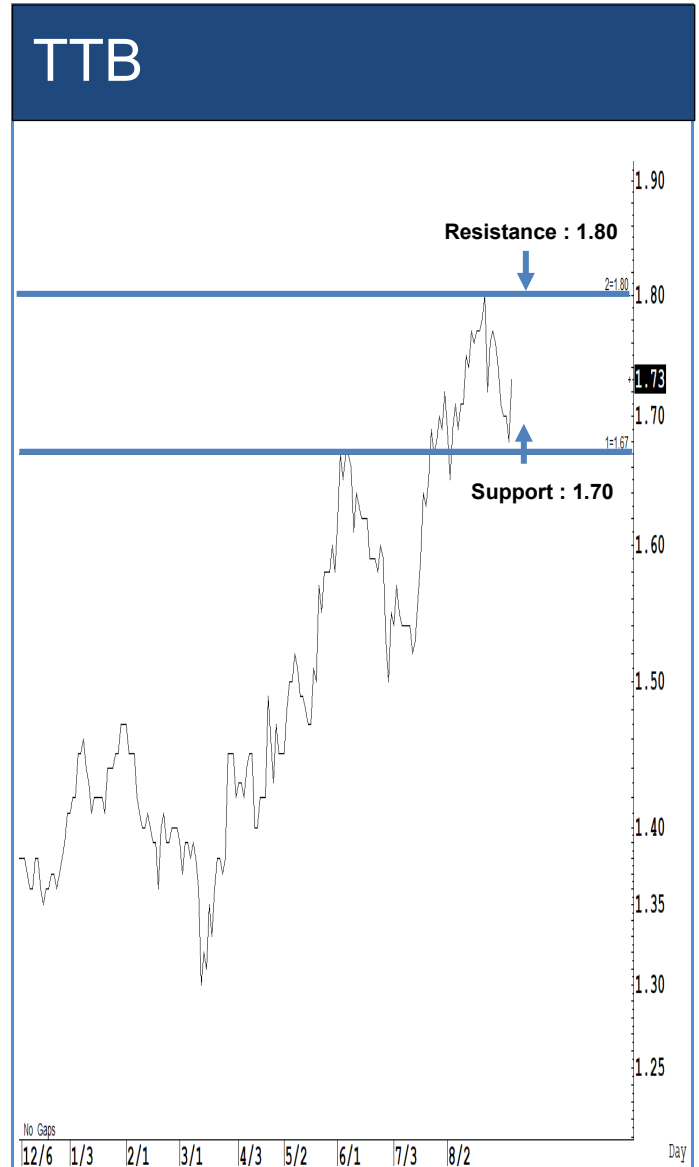
ระยะสั้นแกว่งในกรอบ sideways ระหว่าง 130-134.50 บาท แนะนำ ลงซื้อ ขึ้นขาย
 ในกรอบดังกล่าว ส่วนจุดตัดขาดทุนจะอยู่ที่ 129 บาท



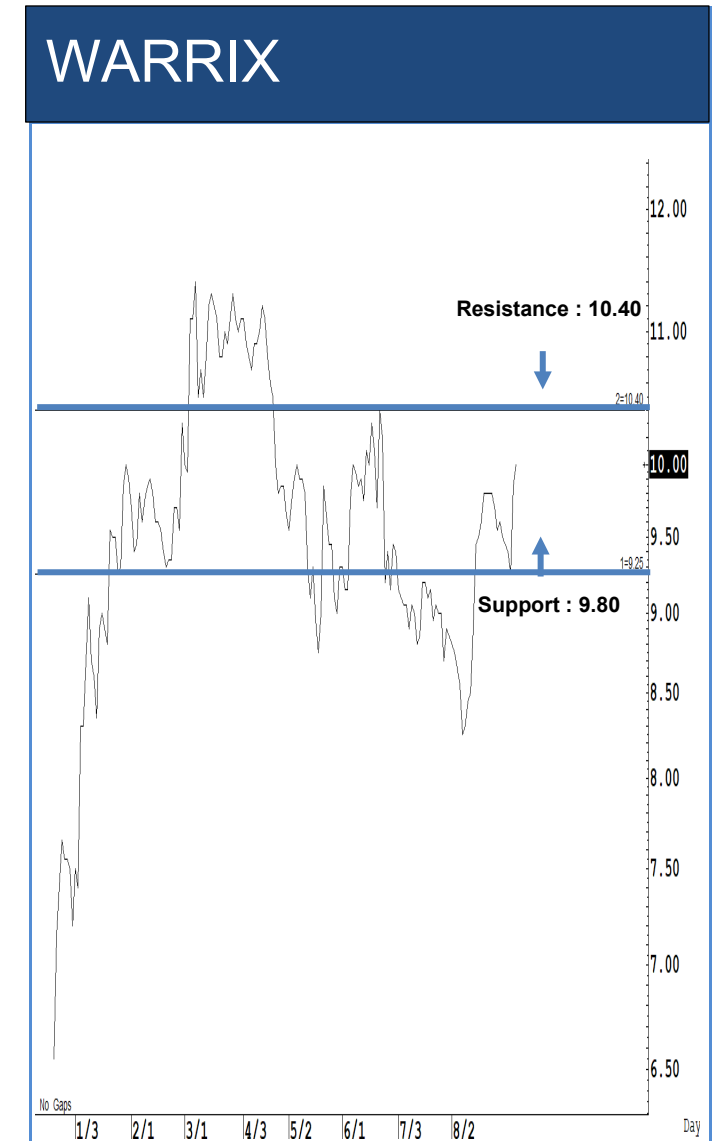
ระยะสั้นแกว่งในกรอบ sideways ระหว่าง 63.50-66 บาท แนะนำ ลงซื้อ ขึ้นขายใน
 กรอบดังกล่าว ส่วนจุดตัดขาดทุนจะอยู่ที่ 63.25 บาท



ระยะสั้นแกว่งในกรอบ sideways ระหว่าง 254-260 บาท แนะนำ ลงซื้อ ขึ้นขายในกรอบดังกล่าว ส่วนจุดตัดขาดทุนจะอยู่ที่ 253 บาท



ระยะสั้นแกว่งในกรอบ sideways ระหว่าง 1.70-1.80 บาท แนะนำ ลงซื้อ ขึ้นขายในกรอบดังกล่าว ส่วนจุดตัดขาดทุนจะอยู่ที่ 1.69 บาท



Source: RHB, Bloomberg

Source: RHB, Bloomberg

ระยะสั้นแกว่งในกรอบ **sideway** ระหว่าง 9.05-9.90 บาท แนะนำ ลงซื้อ ขึ้นขายในกรอบดังกล่าว ส่วนจุดตัดขาดทุนจะอยู่ที่ 9 บาท

ระยะสั้นแกว่งในกรอบ **sideway** ระหว่าง 9.80-10.40 บาท แนะนำ ลงซื้อ ขึ้นขายในกรอบดังกล่าว ส่วนจุดตัดขาดทุนจะอยู่ที่ 9.75 บาท

Key Stock News (ที่มา: ข่าวหุ้น)

ซาซู รัสเซียลากยาว! ลดผลิตน้ำมันถึงสิ้นปี ต้นราคาพุ่ง 90 เหรียญ PTTET-SPRC-TOP นำขบวนเด่น

หุ้นพลังงาน ตีดับซาซูดีอาร์เบีย-รัสเซีย ประกาศขยายเวลาลดกำลังผลิตน้ำมันดิบแบบสมัครใจถึงสิ้นปี ต้นราคาตลาดทะลุ 90 เหรียญสหรัฐต่อบาร์เรล สูงสุดรอบปี ไบรช มงแนวโน้มครึ่งหลังราคาน้ำมันดิบ 90-100 เหรียญสหรัฐต่อบาร์เรล และค่าการกลั่น 7-12 เหรียญสหรัฐ ส่งผลดีต่อพลังงานต้นน้ำและโรงกลั่น มีหุ้นกำไรโตอาน้ำมัน แนะนำ ชื่อ หุ้น PTTET เป้าหมาย 180 บาท, SPRC เป้าหมาย 10 บาท และ TOP เป้า 64 บาท

AOT ปิดตีบทกำไรทะลุเป้า งบปี 66 สั้นทะลกล้นสิ้น

กรีติ ส่งกำไรไป 66 (ต.ค. 65-ก.ย. 66) สั้นเป้า หลังรายได้โตเกิน 20% ไปแล้ว จำนวนผู้โดยสารปลายปีนี้พุ่งแรงรับฟรีวีซ่าจีน-อินเดีย เปิด SAT-1 วันที่ 28 ต.ค. รับนักท่องเที่ยวเพิ่ม 15 ล้านคน ต้นยอดรวมสุวรรณภูมิแตะ 60 ล้านคน จ่อลงทุนสนามบินใหม่ ภูเก็ต-เชียงใหม่แห่งที่ 2 กว่า 1.2 แสนล้าน ไบรช คาดกำไรปีนี้จะทะลุ 1 หมื่นล้าน เป้าหมาย 85.25 บาท

KTB เปิดแอปฯ เป่าดังรอ รับผิดชอบลีดเดอร์ใหม่

หุ้นแบงก์กรุงไทย (KTB) ตีตกกลับ หลังรัฐส่งชื่อกิจการดำเนินการเรื่อง ดิจิทัลวอลเล็ตผ่านแอปพลิเคชัน เป่าดัง ของธนาคาร ที่มีผู้ใช้กว่า 40 ล้านคน ด้าน "กอบศักดิ์" ประธาน FETCO และรัฐบาลชุดใหม่เร่งมาตรการกระตุ้นท่องเที่ยว บริโภคให้ทันปลายปี ต้นเศรษฐกิจไทยปีนี้ เผย FETCO พร้อมเข้าหารือรัฐบาล เสนอนโยบายส่งเสริมตลาดทุน

SIRI อัปเดตใหม่ ยอดโอนคอนโดปีนี้ 1.2 หมื่นล้าน

แสนสิริ ปรับเพิ่มเป้าหมายโอนคอนโดมิเนียมปีนี้เพิ่มเป็น 12,000 ล้านบาท หลังล่าสุดทำได้แล้วเกือบ 10,000 ล้านบาท ขณะที่ยอดขาย 8 เดือนแรกพุ่ง 13,000 ล้านบาทเติบโต 45% คิดเป็นเกือบ 60% ของเป้าปีนี้ 22,000 ล้านบาท ส่วนครึ่งหลังลุยเปิด 10 โครงการ มูลค่ากว่า 10,000 ล้านบาท

ระทีก 27 ก.ย. ชี้ชะตา JKN ผวาคืนหนี้ทันที 3 พันล้าน

หุ้นระทีก 27 ก.ย. 66 ประชุมเจ้าหน้าที่ JKN ชี้ชะตาหุ้นกู้ทั้งหมด 3,360 ล้านบาท เหตุหากไม่ผ่านเจอ Call Default ทั้งกระดาน ล่าสุด บล.ดาโอ-บล.เอเชีย พัลลิส ยื่นหนังสือ 3 ฉบับแจ้งการผิดนัดชำระหนี้ (Cross Default) ผู้บริหารอื่นยังมีความตั้งใจและเจตนาจะชำระคืนเงินต้นและดอกเบี้ยทั้งหมดทุกส่วนของบริษัท

FETCO ชี้ดัชนีเชื่อมั่นฮอต ชู 4 กลุ่มหุ้นรับนโยบายรัฐ

สภาธุรกิจตลาดทุนไทย (FETCO) เผยดัชนีความเชื่อมั่นนักลงทุนปรับขึ้นสู่เกณฑ์ร้อนแรงอย่างมาก คาดหวังปัจจัยหนุนจากความชัดเจนจัดตั้งรัฐบาล แผนกระตุ้นเศรษฐกิจ ซึ่งหมวดธุรกิจน่าสนใจสุด คือ พาดิจิทัล บล.กรุงศรี พัฒนาสิน และ 4 กลุ่มหุ้นรับนโยบายหลักการบริหารโคก โครงสร้างพื้นฐาน ท่องเที่ยว และดิจิทัล เช่น DOHOME, GLOBAL, JMT, AOT, WHA, BE8

LALIN ลั่นกำไรปีเกิน 1 พันล้าน ต้นแบ็กล็อก 1,250 ล้าน หนุนผลงานครึ่งปีหลังโต

LALIN คงเป้าหมายปลายปี 8,600 ล้านบาท หวังยอดปฏิเสธรสสินเชื่อกระทบรายได้จากการโอน แต่มีใจกำไรปีเกิน 1,000 ล้านบาท 4 ปีซ้อน ต้นแบ็กล็อก 1,250 ล้านบาททยอยบุกครึ่งปีหลัง หนุนผลงานไตรมาส 3-4 โต

ZIGA ปลอญกู้ 'เฮียฮ้อ' 104 ล้าน ดอกเบี้ย 15% ใช้หุ้น GIFT ค่าประกัน

ZIGA ปลอญเงินกู้ให้แก่ สุรัชชัย เซษูโชติศักดิ์ หรือ เฮียฮ้อ 104 ล้านบาท คิดอัตราดอกเบี้ย 15% ต่อปี โดยใช้หุ้น GIFT จำนวน 16 ล้านหุ้นเป็นหลักประกัน กำหนดชำระคืน 2 มี.ค. 67 เหตุให้ดอกเบี้ยสูงกว่าภาคธนาคาร และบริหารสภาพคล่องส่วนเกิน

HARN ลั่นงบครึ่งหลังแจ่ม ยันรายได้ปีนี้พุ่ง 1,336 ล้าน

HARN ส่งงบครึ่งปีหลังสดใสรับรัฐบาลใหม่ คงเป้ารายได้รวมปีนี้ 1,336 ล้านบาทโต 9.51% หลังธุรกิจเติบโตหลังขยายตัวตามภาคการก่อสร้าง-อสังหาฯ

TSE บักรงชิงไฟฟ้าเฟส 2 กว่า 100 MW ปีนี้รายได้คอลโหมไฮ 3 พันล้าน จ่อรุกไฟเวทพิทีเอ

TSE พร้อมลุยเข้าประมูลโรงไฟฟ้าจากพลังงานหมุนเวียน ของกพท. เฟส 2 ทั้งนี้เมื่อภาครัฐเปิด บักรงคิดว่าเพิ่มไม่ต่ำกว่า 100 เมกะวัตต์ จ่อรุกธุรกิจ Private PPA เดินหน้ารับรู้รายได้โซลาร์ฟาร์มอินโดนีเซียในญี่ปุ่นเต็มทีก็กด มั่นใจคืนรายได้ปีนี้ออลโหมไฮ พุ่ง 3,000 ล้านบาท

ทริสฯ คงเครดิต BBGI ระดับ A-แนวโน้มคงที่ ชูผู้นำเชื่อเพลิงชีวภาพ

ทริสเบทตั้ง คงอันดับเครดิตองค์กร BBGI ที่ระดับ "A-" แนวโน้ม "คงที่" สะท้อนภาพความเป็นผู้นำด้านเชื้อเพลิงชีวภาพของไทย จากข้อได้เปรียบในการแข่งขัน และความต้องการน้ำมันเชื้อเพลิงชีวภาพที่เพิ่มขึ้นจากการที่ BCP เข้าซื้อกิจการ ESSO

'ไพรชนีย์ไทย' ลั่นรายได้ปีนี้โต 15% เพิ่มคุณภาพบริการ-ลดระยะขนส่ง

ไพรชนีย์ไทย ตั้งเป้ารายได้ปีนี้โตไม่น้อยกว่า 15% พร้อมมั่นใจจะพลิกทำกำไรได้ จากการปรับเพิ่มคุณภาพบริการ ลดระยะการขนส่ง โชว์มีสิทธิประโยชน์ที่คุ้มค่าผ่าน Post Family คาดสิ้นปีสมาชิกครบ 1 ล้านราย

สนพ.คาดพลังงานครึ่งปีหลังโต ตีมน้ำมัน-ไฟฟ้ากระเตื้อง

สนพ. คาดยอดใช้พลังงานครึ่งปีหลังปีเติบโตทั้งน้ำมัน-ไฟฟ้า หลังจากครึ่งปีแรกยอดใช้พลังงานขยับเพิ่ม 2.5% พร้อมรอนโยบายรัฐบาลใหม่กระตุ้นเศรษฐกิจและการท่องเที่ยว จับตาตุลาคม LPG ช่วงฤดูหนาวปลายปี มีโอกาสพุ่งสูงเกิน 500 เหรียญสหรัฐต่อตัน หนุนกระทบฐานกองทุนน้ำมัน

BCPG ผลงานครึ่งปีหลังโตเด่น บุกรายได้โรงไฟฟ้าน้ำลาว-โครงการคลังน้ำมัน

BCPG มั่นใจผลงานครึ่งปีหลังโตเด่น หลังรับรู้โรงไฟฟ้าพลังงานน้ำในลาวกลับมาเดินเครื่องผลิตได้เต็มที่ พร้อมบันทึกรายได้โรงไฟฟ้าก๊าซฯ ในสหรัฐฯ และโครงการคลังน้ำมัน-ท่าเทียบเรือที่เพชรบุรี ยัน Adder โซลาร์ฟาร์มในไทยทยอยหมดอายุถึงปี 68 ไม่กระทบหลังขยายการลงทุนใหม่เพื่อชดเชยรายได้

'เซลส์' เดินหน้าขยาย บุกตลาดน้ำมันเครื่อง ชูจุดเด่นช่วยประหยัด

เซลส์ถูกขยายตลาดน้ำมันเครื่อง เปิดตัว เซลส์ เอลิกล์ ฟิวเซฟ ซีเซล นวัตกรรมน้ำมันเครื่องสังเคราะห์ใหม่ล่าสุด ตอบโจทย์เครื่องยนต์เซลโดยเฉพาะ ชูจุดเด่นในการประหยัดน้ำมันมากยิ่งขึ้น เทียบเท่า 22 กิโลเมตรต่อการใช้รถ 1,000 กิโลเมตร

ตลิ่ง! เจ้แอน JKN-น้องสาว เทขายเกือบ 100 ล้านหุ้น

รายงานข่าวจากข้อมูลแบบรายการเปลี่ยนแปลงการถือหุ้นของผู้บริหาร (แบบ 59) ของสำนักงาน ก.ล.ต. ระบุว่า นายจักรพงษ์ จักรจากาธิบดินทร์ และน้องสาว แจ้แอนขายหุ้น JKN ในกระดาน 3 วัน นับตั้งแต่วันที่ 31 ส.ค. วันที่ 1 และ 4 ก.ย. 2566 รวมทั้งสิ้น 99,326,975 ล้านหุ้น ได้เงินสดไป 128,679,878 ล้านบาท

ก๊าซยุโรปพุ่งเช่นปัญหาออสซี่ ประท้วงหยุดงานทำวุ่น นักวิเคราะห์หม่อมมันผวนระยะสั้น

ความกังวลการหยุดงานประท้วงในออสเตรเลียซึ่งเป็นผู้ส่งออกก๊าซธรรมชาติเหลว (LNG) รายใหญ่ที่สุดของโลกได้ผลักดันราคาก๊าซของยุโรปให้สูงขึ้นเมื่อเร็ว ๆ นี้ และนักวิเคราะห์คาดว่าความผันผวนในระยะใกล้จะยังคงมีอยู่

หุ้นอสังหาฯเงินตั้งรับมาตรการรัฐ

ราคาหุ้นของผู้พัฒนาอสังหาริมทรัพย์สัญชาติจีน เวนเจอร์แกรนด์ ปรับตัวทะยานสูงถึง 82% ระหว่างช่วงโหมงการซื้อขายวานนี้ ซึ่งเป็นช่วงบวกระดับสูงสุดในตลาดหุ้นฮ่องกง ก่อนจะถ่วงถ่วงความผันผวนลงมาปิดตลาดที่ 0.58 ดอลลาร์ฮ่องกงต่อหุ้น เพิ่มขึ้น 0.23 ดอลลาร์ฮ่องกง หรือ 65.71%

ลินเชื่อรายย่อย TTB พุ่ง เข้าไอซีซีต้นพอร์ตสิ้นปีเข้าเป้า 4.3 แสนล.

แบงก์ไทยธนชาติ (TTB) ลั่น ลินเชื่อรายย่อยปีนี้โตเข้าเป้า 5-6% รับเข้าสู่ช่วงไฮซีซั่น ลินเชื่อในช่วงเดือนที่เหลือของปี ต้นพอร์ตปีนี้แตะระดับ 4.3 แสนล้านบาท พร้อมแผนส่งเสริมผลิตภัณฑ์ดึงสภาพคล่องเข้าแบงก์เพิ่มช่วงปลายปี 5-7 หมื่นล้านบาท รวมถึงรุกเจาะกลุ่มลูกค้าเวลธ์ ผ่านบัตรเครดิต ttb reserve ตั้งเป้าปี 67 โต 5 หมื่นราย AUMแตะ 6.5 หมื่นล้านบาท

BLS โชว์กำไรครึ่งปี 493.5 ล. ฐานเงินแกร่ง-เงินกองทุนแน่นปี

บล.บัวหลวง (BLS) โชว์ผลงานครึ่งแรกปี 66 โยกกำไร 493.53 ล้านบาท รายได้ 1,806.51 ล้านบาท ฐานะการเงินแกร่ง เงินกองทุนสภาพคล่องสุทธิ 5,863.79 ล้านบาท เดินหน้าขับเคลื่อนธุรกิจภายใต้แนวคิด มั่นคง มั่นใจ มีอาชีพ ดอกเบี้ยความเป็นผู้นำธุรกิจหลักทรัพย์เมืองไทย

MTC ลั่นปีโต 20% เน้นอน 2 พันธมิตรยักษ์หนุนเงิน 5.3 พันล. ปลอญกู้

บมจ.เมืองไทย แคปปิตอลล (MTC) ชี้ผลงานครึ่งหลังยังโตต่อเนื่องเติบโตไม่น้อยกว่า 20% ตามเป้าหมาย ล่าสุด ได้ 2 พันธมิตรยักษ์ใหญ่สถาบันการเงินระดับโลกจากประเทศเยอรมัน และญี่ปุ่น ทั้ง DEG และ SMBC ร่วมปลอญกู้กรอบเงินไม่เกิน 5,300 ล้านบาท ดอกเบี้ยความเป็นผู้นำตลาดไมโครไฟแนนซ์ที่แข็งแกร่ง

'เอไอเอ' ผนึก MST ส่งต่อความมั่งคั่งให้กับคนรุ่นหลัง

เอไอเอ ประเทศไทย (AIA) จับมือบล.เมย์แบงก์ (MST) เปิดประตูการลงทุนใหม่จากหุ้นผ่าน AIA Infinite Wealth Prestige (Unit Linked) ส่งต่อความมั่งคั่งแบบยั่งยืนสู่คนรุ่นหลัง ด้วยแบบประกันชีวิตควบการลงทุน (ยูนิท ลิงค์)

ข้อมูลธุรกรรมขายชอร์ต (Short Sales)

	Symbol (6 Sep'23)	Volume (Shares)	Value (Baht)	% Short Sale Volume Comparing with Main Board	% Short Sale Value Comparing with Main Board
1	PTT	7,353,700	259,067,600.00	9.99	9.98
2	AOT	3,235,800	232,435,350.00	17.63	17.64
3	SCGP-R	4,793,400	184,455,875.00	11.57	11.49
4	KTB	9,117,600	176,037,240.00	10.54	10.5
5	PTTEP	1,054,200	173,594,900.00	4.67	4.67
6	ADVANC	710,600	152,223,100.00	20.24	20.23
7	EA-R	2,133,200	132,034,475.00	21.88	21.87
8	TOP-R	2,617,900	128,627,150.00	12.08	12.05
9	TTB	73,438,900	126,330,353.00	13.18	13.2
10	CRC-R	2,796,800	113,140,575.00	27.55	27.48
11	BDMS	4,030,800	110,070,875.00	4.57	4.57
12	SCGP	2,761,000	108,351,150.00	6.66	6.75
13	KBANK-R	783,100	102,384,000.00	6.35	6.34
14	GPSC-R	1,929,700	99,452,675.00	14.95	15
15	BANPU	11,698,700	97,612,870.00	6.1	6.1
16	CPALL	1,392,100	89,239,600.00	10.39	10.38
17	SCB-R	700,700	81,628,500.00	3.84	3.84
18	HANA-R	1,320,400	79,752,625.00	8.03	8.04
19	JMART-R	3,278,700	79,704,940.00	6.54	6.51
20	GULF	1,688,300	78,111,850.00	11.41	11.43
21	GPSC	1,518,500	78,054,325.00	11.77	11.78
22	TIDLOR	3,466,900	77,351,130.00	6.24	6.29
23	SAWAD	1,568,500	76,045,650.00	9.83	9.81
24	MTC-R	1,892,700	74,785,850.00	21.19	21.14
25	KBANK	571,200	74,710,550.00	4.63	4.63
26	DELTA-R	647,500	69,915,000.00	10.82	10.82
27	PTTEP-R	395,700	65,235,600.00	1.75	1.75
28	SCC-R	208,500	64,850,000.00	15.85	15.85
29	IVL	2,259,100	64,191,750.00	9.02	9.09
30	AOT-R	884,900	63,427,300.00	4.82	4.81
31	CHG-R	18,370,400	60,061,834.00	13.94	13.93
32	SCC	191,000	59,408,000.00	14.52	14.52
33	TISCO-R	592,700	59,270,000.00	21.66	21.62
34	IVL-R	1,961,700	55,497,525.00	7.83	7.85
35	MINT	1,627,000	54,234,000.00	19.39	19.39
36	GULF-R	1,139,000	52,613,125.00	7.7	7.7
37	EA	838,000	51,836,450.00	8.59	8.58
38	JMT	1,127,700	51,520,625.00	13.4	13.35
39	KTB-R	2,618,600	50,762,180.00	3.03	3.03
40	KCE	1,006,200	49,971,700.00	10.17	10.16
41	SAWAD-R	919,200	44,800,700.00	5.76	5.78
42	RATCH	1,301,400	44,400,300.00	20.91	20.95
43	TRUE-R	6,316,900	42,694,665.00	15.28	15.3
44	KTC-R	918,600	42,625,350.00	20.53	20.51
45	JMART	1,739,400	42,193,000.00	3.47	3.45
46	ADVANC-R	197,100	42,185,600.00	5.61	5.61

Source: SETSMART

ข้อมูลแบบรายงานการเปลี่ยนแปลงการถือหลักทรัพย์และสัญญาซื้อขายล่วงหน้าของผู้บริหาร (แบบ 59)

ชื่อบริษัท	ชื่อผู้บริหาร	ประเภทหลักทรัพย์	วันที่ได้มา/ จำหน่าย	จำนวน	ราคา	วิธีการได้มา/ จำหน่าย
QLT	นาย กิตติ พัวถาวรสกุล	หุ้นสามัญ	05/09/2566	31,400	4.67	ซื้อ
K	นางสาว สุภัทรา อ่องแก้ว	ใบสำคัญแสดงสิทธิที่จะ ซื้อหุ้น	04/09/2566	100,000	0.27	ซื้อ
K	นาย ภาณุ เลิศเพ็ญเมธา	ใบสำคัญแสดงสิทธิที่จะ ซื้อหุ้น	04/09/2566	50,000	0.28	ซื้อ
K	นาย ภาณุ เลิศเพ็ญเมธา	ใบสำคัญแสดงสิทธิที่จะ ซื้อหุ้น	04/09/2566	100,000	0.27	ซื้อ
JKN	นางสาว พิมพ์อุมา จักร จุฑาธิบดิ์	หุ้นสามัญ	31/08/2566	7,262,800	1.62	ขาย
JKN	นาย จักรพงษ์ จักรจุฑาธิบดิ์	หุ้นสามัญ	31/08/2566	30,000,000	-	รับโอน
JKN	นาย จักรพงษ์ จักรจุฑาธิบดิ์	หุ้นสามัญ	01/09/2566	92,027,375	1.27	ขาย
JKN	นาย จักรพงษ์ จักรจุฑาธิบดิ์	หุ้นสามัญ	04/09/2566	36,800	1.07	ขาย
JKN	นาย จักรพงษ์ จักรจุฑาธิบดิ์	หุ้นสามัญ	05/09/2566	47,000,000	-	รับโอน
SYNTEC	นาย ณยศ ปิสังญะนกุล	หุ้นสามัญ	04/09/2566	25,000	1.68	ซื้อ
SYNTEC	นาย ณยศ ปิสังญะนกุล	หุ้นสามัญ	04/09/2566	25,000	1.7	ซื้อ
SYNTEC	นาย ณยศ ปิสังญะนกุล	หุ้นสามัญ	04/09/2566	11,300	1.7	ซื้อ
CIVIL	นาย อนุวัช เลิศชัยวรกุล	หุ้นสามัญ	05/09/2566	10,000	2.64	ขาย
SUPER	นาย จอมทรัพย์ ไชยยะ	หุ้นสามัญ	05/09/2566	1,000,000	0.49	ซื้อ
TK	นาย รักสนิท พรประภา	หุ้นสามัญ	06/09/2566	10,000	6.7	ซื้อ
TKC	นาย ปิยะ จิราภาพงศา	หุ้นสามัญ	05/09/2566	20,000	26.06	ขาย
TSTE	นาย ประภาส ชุตินาวรรพันธ์	หุ้นสามัญ	05/09/2566	2,200	9.6	ซื้อ
BLC	นาย สุวิทย์ งามภูพันธ์	หุ้นสามัญ	04/09/2566	50,000	5.56	ซื้อ
BLC	นาย สุวิทย์ งามภูพันธ์	หุ้นสามัญ	05/09/2566	10,000	5.7	ซื้อ
BTNC	นาย ปณิธาน ปวโรฬารวิทยา	หุ้นสามัญ	05/09/2566	1,100	36.23	ขาย
SCC	นาย ชุมพล ณ ลำเลียง	หุ้นสามัญ	06/09/2566	20,000	311	ขาย
PCC	นาย กิตติ สัมฤทธิ์	หุ้นสามัญ	05/09/2566	50,000	3.17	ซื้อ
MBAX	นาย สุรชัย อัครแก้วมงคล	ใบสำคัญแสดงสิทธิที่จะ ซื้อหุ้น	05/09/2566	10,000	0.61	ขาย
UTP	นาย มงคล มังกรกนก	หุ้นสามัญ	05/09/2566	34,000	11.9	ซื้อ
EP	นาย ยุทธ ชินสุภักกุล	หุ้นสามัญ	05/09/2566	4,500	2.98	ซื้อ
NDR	นาย ชัยสิทธิ์ สัมฤทธิ์วณิชชา	ใบสำคัญแสดงสิทธิที่จะ ซื้อหุ้น	04/09/2566	500,000	0.19	ขาย
NDR	นาย ชัยสิทธิ์ สัมฤทธิ์วณิชชา	ใบสำคัญแสดงสิทธิที่จะ ซื้อหุ้น	05/09/2566	250,000	0.2	ขาย

Source: www.sec.or.th

**แบบรายงานการได้มาหรือจำหน่ายหลักทรัพย์ของกิจการ (แบบ 246-2)
(Corporate Share Trade)**

หลักทรัพย์	ชื่อผู้ได้มา/ จำหน่าย	วิธีการ	ประเภท หลักทรัพย์	% ก่อน ได้มา/ จำหน่าย	% ได้มา/ จำหน่าย	% หลัง ได้มา/ จำหน่าย	วันที่ได้มา/ จำหน่าย	% ก่อน ได้มา/ จำหน่าย (กลุ่ม)	% ได้มา/ จำหน่าย (กลุ่ม)	% หลัง ได้มา/ จำหน่าย (กลุ่ม)
JKN	นาย จักรพงษ์ จักร จุฑาธิบดิ์	ได้มา	หุ้น	33.4679	4.5556	38.0235	05/09/2566	33.4679	4.5556	38.0235
JKN	นาย จักรพงษ์ จักร จุฑาธิบดิ์	จำหน่าย	หุ้น	42.3915	8.92	33.4715	01/09/2566	42.3915	8.92	33.4715
JKN	นาย จักรพงษ์ จักร จุฑาธิบดิ์	ได้มา	หุ้น	39.4837	2.9078	42.3915	31/08/2566	39.4837	2.9078	42.3915
PDJ	นาย ประทีป ตังมดี ธรรม	ได้มา	หุ้น	4.9715	0.032	5.0035	08/08/2566	4.9715	0.032	5.0035

Source: www.sec.or.th

กำหนดการประชุมคณะกรรมการนโยบายการเงิน (กนง.) ประจำปี 2566

ครั้งที่	วันแถลงผลการประชุม กนง.
1	พุธที่ 25 ม.ค.2566 (ปรับขึ้นดอกเบี้ย 0.25% ต่อปี จาก 1.25% เป็น 1.50% ต่อปี)
2	พุธที่ 29 มี.ค.2566 (ปรับขึ้นดอกเบี้ย 0.25% ต่อปี จาก 1.50% เป็น 1.75% ต่อปี)
3	พุธที่ 31 พ.ค.2566 (ปรับขึ้นดอกเบี้ย 0.25% ต่อปี จาก 1.75% เป็น 2.00% ต่อปี)
4	พุธที่ 2 ส.ค.2566 (ปรับขึ้นดอกเบี้ย 0.25% ต่อปี จาก 2.00% เป็น 2.25% ต่อปี)
5	พุธที่ 27 ก.ย.2566
6	พุธที่ 29 พ.ย.2566

ที่มา : ธนาคารแห่งประเทศไทย

ข้อมูลต่างชาติซื้อขาย NVDR

(ณ วันที่ 6 กันยายน 2566)

NVDR TOP 5 BUY

ชื่อหลักทรัพย์	ซื้อ (ล้านบาท)	ขาย (ล้านบาท)	รวม (ล้านบาท)	สุทธิ (ล้านบาท)	มูลค่าการซื้อขายทั้งหมด (ล้านบาท)	สัดส่วนการซื้อขาย ผ่าน NVDR (%)
PTTEP	1,701.39	394.1	2,095.49	1,307.30	3,747.31	27.96
KBANK	760.27	312.35	1,072.61	447.92	1,617.54	33.16
BANPU	415.69	292.64	708.33	123.05	1,604.84	22.07
TLI	137.83	25.9	163.72	111.93	330.57	24.76
BDMS	529.1	419.86	948.96	109.24	2,475.67	19.17

NVDR TOP 5 SELL

ชื่อหลักทรัพย์	ซื้อ (ล้านบาท)	ขาย (ล้านบาท)	รวม (ล้านบาท)	สุทธิ (ล้านบาท)	มูลค่าการซื้อขายทั้งหมด (ล้านบาท)	สัดส่วนการซื้อขาย ผ่าน NVDR (%)
AOT	224.92	521.55	746.47	-296.62	1,317.49	28.33
SCGP	250.19	520.57	770.76	-270.37	1,648.48	23.38
TOP	230.46	478.82	709.28	-248.36	1,067.74	33.21
SAWAD	101.51	265.23	366.74	-163.72	775.68	23.64
GPSC	66.85	203.94	270.78	-137.09	670.54	20.19

Source: www.settrade.com

หลักทรัพย์ที่เข้าข่ายมาตรการกำกับการซื้อขาย (Cash Balance)

(ณ วันที่ 7 กันยายน 2566)

ระดับ 1: ห้ามคำนวณวงเงินซื้อขาย และ Cash Balance

หลักทรัพย์ในประเทศ	หลักทรัพย์ต่าง ดาว	ระดับ	ชื่อเต็ม	วันที่เริ่มต้น	วันที่สิ้นสุด
CMO	CMO-F	1	บริษัท ซีเอ็มไอ จำกัด (มหาชน)	21 ส.ค. 2566	08 ก.ย. 2566
KGEN	KGEN-F	1	บริษัท คิง เจน จำกัด (มหาชน)	28 ส.ค. 2566	15 ก.ย. 2566
KGEN-W2	-	1	บริษัท คิง เจน จำกัด (มหาชน)	28 ส.ค. 2566	15 ก.ย. 2566
SINGER01P2309A	-	1	บริษัทหลักทรัพย์ บัวหลวง จำกัด (มหาชน)	04 ก.ย. 2566	08 ก.ย. 2566

ระดับ 2: ห้าม Net settlement, ห้ามคำนวณวงเงินซื้อขาย และ Cash Balance

หลักทรัพย์ในประเทศ	หลักทรัพย์ต่าง ดาว	ระดับ	ชื่อเต็ม	วันที่เริ่มต้น	วันที่สิ้นสุด

ระดับ 3: หยุดพักการซื้อขายในวันทำการแรก , ห้าม Net Settlement , ห้ามคำนวณวงเงินซื้อขายและ Cash Balance

หลักทรัพย์ในประเทศ	หลักทรัพย์ต่าง ดาว	ระดับ	ชื่อเต็ม	วันที่เริ่มต้น	วันที่สิ้นสุด

Source: www.set.or.th

หมายเหตุ

เมื่อหุ้นสามัญเข้ามาตรการให้หลักทรัพย์อื่นของบจ. และหลักทรัพย์ที่มีอ้างอิงถึงหลักทรัพย์ของบจ. เข้ามาตรการกำกับการซื้อขายด้วย (ยกเว้น DW) โดย

1. Cash Balance หมายความว่า สมาชิกต้องดำเนินการให้ลูกค้าซื้อหลักทรัพย์ด้วยบัญชี cash balance เท่านั้น โดยลูกค้าต้องวางเงินสดไว้ล่วงหน้ากับสมาชิกเต็มจำนวนก่อนซื้อหลักทรัพย์
 2. ห้ามคำนวณวงเงินซื้อขาย หมายความว่า ห้ามสมาชิกใช้หลักทรัพย์เป็นหลักประกันในการคำนวณเป็นวงเงินซื้อขายหลักทรัพย์ (ในทุกประเภทบัญชี)
 3. ห้าม Net settlement หมายความว่า ห้ามสมาชิกหักลบราคาซื้อกับราคาขายหลักทรัพย์เดียวกันในวันเดียวกัน (ซื้อและขายหลักทรัพย์เดียวกันในวันเดียวกัน ค่าขายคืนเป็นวงเงินในวันทำการถัดไป)
- ทั้งนี้ มาตรการกำกับการซื้อขาย มีปัจจัยที่ใช้ในการพิจารณา คือ อัตราหมุนเวียนการซื้อขาย (Turnover ratio) มูลค่าการซื้อขาย และราคาซื้อขาย ที่ไม่สอดคล้องกับปัจจัยพื้นฐาน เช่น P/E Ratio เป็นต้น

Economic Calendar – Thailand

Date Time	Event	Period	Survey	Actual	Prior	Revised
09/05/2023 10:30	CPI Core YoY	Aug	0.80%	--	0.86%	--
09/05/2023 10:30	CPI NSA MoM	Aug	0.29%	--	-0.01%	--
09/05/2023 10:30	CPI YoY	Aug	0.61%	--	0.38%	--
09/08/2023 14:30	Foreign Reserves	Sep-01	--	--	\$215.2b	--
09/08/2023 14:30	Forward Contracts	Sep-01	--	--	\$30.9b	--
09/14/2023 10:00	Consumer Confidence Economic	Aug	--	--	50.3	--
09/14/2023 10:00	Consumer Confidence	Aug	--	--	55.6	--
09/15/2023 14:30	Foreign Reserves	Sep-08	--	--	--	--
09/15/2023 14:30	Forward Contracts	Sep-08	--	--	--	--
09/18/2023 09:24	Car Sales	Aug	--	--	58419	--
09/22/2023 14:30	Foreign Reserves	Sep-15	--	--	--	--
09/22/2023 14:30	Forward Contracts	Sep-15	--	--	--	--
09/23/2023 09:28	Customs Exports YoY	Aug	--	--	-6.20%	-6.23%
09/23/2023 09:28	Customs Imports YoY	Aug	--	--	-11.10%	-11.05%
09/23/2023 09:28	Customs Trade Balance	Aug	--	--	-\$1978m	-\$1978m
09/26/2023 09:29	Mfg Production Index ISIC NSA YoY	Aug	--	--	-4.43%	--
09/26/2023 09:30	Capacity Utilization ISIC	Aug	--	--	58.19	--
09/27/2023 14:00	BoT Benchmark Interest Rate	Sep-27	--	--	2.25%	--
09/29/2023 14:00	BoP Current Account Balance	Aug	--	--	-\$445m	--
09/29/2023 14:30	Exports YoY	Aug	--	--	-5.50%	--
09/29/2023 14:30	Foreign Reserves	Sep-22	--	--	--	--
09/29/2023 14:30	Exports	Aug	--	--	\$22039m	--
09/29/2023 14:30	Forward Contracts	Sep-22	--	--	--	--
09/29/2023 14:30	Imports YoY	Aug	--	--	-12.00%	--
09/29/2023 14:30	Imports	Aug	--	--	\$21684m	--
09/29/2023 14:30	Trade Balance	Aug	--	--	\$355m	--
09/29/2023 14:30	BoP Overall Balance	Aug	--	--	\$253m	--
10/02/2023 07:30	S&P Global Thailand PMI Mfg	Sep	--	--	48.9	--
10/02/2023 14:30	Business Sentiment Index	Sep	--	--	48.9	--
10/05/2023 10:30	CPI Core YoY	Sep	--	--	--	--
10/05/2023 10:30	CPI NSA MoM	Sep	--	--	--	--
10/05/2023 10:30	CPI YoY	Sep	--	--	--	--
10/06/2023 14:30	Foreign Reserves	Sep-29	--	--	--	--
10/06/2023 14:30	Forward Contracts	Sep-29	--	--	--	--
10/09/2023 10/16	Consumer Confidence	Sep	--	--	--	--
10/09/2023 10/16	Consumer Confidence Economic	Sep	--	--	--	--
10/12/2023 14:30	Foreign Reserves	Oct-06	--	--	--	--
10/12/2023 14:30	Forward Contracts	Oct-06	--	--	--	--
10/18/2023 10/24	Car Sales	Sep	--	--	--	--
10/20/2023 14:30	Foreign Reserves	Oct-13	--	--	--	--
10/20/2023 14:30	Forward Contracts	Oct-13	--	--	--	--
10/23/2023 10/28	Customs Exports YoY	Sep	--	--	--	--
10/23/2023 10/28	Customs Imports YoY	Sep	--	--	--	--
10/23/2023 10/28	Customs Trade Balance	Sep	--	--	--	--
10/26/2023 10/30	Mfg Production Index ISIC NSA YoY	Sep	--	--	--	--
10/26/2023 10/30	Capacity Utilization ISIC	Sep	--	--	--	--

Source: Bloomberg

RHB Guide to Investment Ratings

- Buy:** Share price may exceed 10% over the next 12 months
Trading Buy: Share price may exceed 15% over the next 3 months, however longer-term outlook remains uncertain
Neutral: Share price may fall within the range of +/- 10% over the next 12 months
Take Profit: Target price has been attained. Look to accumulate at lower levels
Sell: Share price may fall by more than 10% over the next 12 months
Not Rated: Stock is not within regular research coverage

Investment Research Disclaimers

RHB has issued this report for information purposes only. This report is intended for circulation amongst RHB and its affiliates' clients generally or such persons as may be deemed eligible by RHB to receive this report and does not have regard to the specific investment objectives, financial situation and the particular needs of any specific person who may receive this report. This report is not intended, and should not under any circumstances be construed as, an offer or a solicitation of an offer to buy or sell the securities referred to herein or any related financial instruments.

This report may further consist of, whether in whole or in part, summaries, research, compilations, extracts or analysis that has been prepared by RHB's strategic, joint venture and/or business partners. No representation or warranty (express or implied) is given as to the accuracy or completeness of such information and accordingly investors should make their own informed decisions before relying on the same.

This report is not directed to, or intended for distribution to or use by, any person or entity who is a citizen or resident of or located in any locality, state, country or other jurisdiction where such distribution, publication, availability or use would be contrary to the applicable laws or regulations. By accepting this report, the recipient hereof (i) represents and warrants that it is lawfully able to receive this document under the laws and regulations of the jurisdiction in which it is located or other applicable laws and (ii) acknowledges and agrees to be bound by the limitations contained herein. Any failure to comply with these limitations may constitute a violation of applicable laws.

All the information contained herein is based upon publicly available information and has been obtained from sources that RHB believes to be reliable and correct at the time of issue of this report. However, such sources have not been independently verified by RHB and/or its affiliates and this report does not purport to contain all information that a prospective investor may require. The opinions expressed herein are RHB's present opinions only and are subject to change without prior notice. RHB is not under any obligation to update or keep current the information and opinions expressed herein or to provide the recipient with access to any additional information. Consequently, RHB does not guarantee, represent or warrant, expressly or impliedly, as to the adequacy, accuracy, reliability, fairness or completeness of the information and opinion contained in this report. Neither RHB (including its officers, directors, associates, connected parties, and/or employees) nor does any of its agents accept any liability for any direct, indirect or consequential losses, loss of profits and/or damages that may arise from the use or reliance of this research report and/or further communications given in relation to this report. Any such responsibility or liability is hereby expressly disclaimed.

Whilst every effort is made to ensure that statement of facts made in this report are accurate, all estimates, projections, forecasts, expressions of opinion and other subjective judgments contained in this report are based on assumptions considered to be reasonable and must not be construed as a representation that the matters referred to therein will occur. Different assumptions by RHB or any other source may yield substantially different results and recommendations contained on one type of research product may differ from recommendations contained in other types of research. The performance of currencies may affect the value of, or income from, the securities or any other financial instruments referenced in this report. Holders of depositary receipts backed by the securities discussed in this report assume currency risk. Past performance is not a guide to future performance. Income from investments may fluctuate. The price or value of the investments to which this report relates, either directly or indirectly, may fall or rise against the interest of investors.

This report may contain comments, estimates, projections, forecasts and expressions of opinion relating to macroeconomic research published by RHB economists of which should not be considered as investment ratings/advice and/or a recommendation by such economists on any securities discussed in this report.

This report does not purport to be comprehensive or to contain all the information that a prospective investor may need in order to make an investment decision. The recipient of this report is making its own independent assessment and decisions regarding any securities or financial instruments referenced herein. Any investment discussed or recommended in this report may be unsuitable for an investor depending on the investor's specific investment objectives and financial position. The material in this report is general information intended for recipients who understand the risks of investing in financial instruments. This report does not take into account whether an investment or course of action and any associated risks are suitable for the recipient. Any recommendations contained in this report must therefore not be relied upon as investment advice based on the recipient's personal circumstances. Investors should make their own independent evaluation of the information contained herein, consider their own investment objective, financial situation and particular needs and seek their own financial, business, legal, tax and other advice regarding the appropriateness of investing in any securities or the investment strategies discussed or recommended in this report.

This report may contain forward-looking statements which are often but not always identified by the use of words such as "believe", "estimate", "intend" and "expect" and statements that an event or result "may", "will" or "might" occur or be achieved and other similar expressions.

Such forward-looking statements are based on assumptions made and information currently available to RHB and are subject to known and unknown risks, uncertainties and other factors which may cause the actual results, performance or achievement to be materially different from any future results, performance or achievement, expressed or implied by such forward-looking statements. Caution should be taken with respect to such statements and recipients of this report should not place undue reliance on any such forward-looking statements. RHB expressly disclaims any obligation to update or revise any forward-looking statements, whether as a result of new information, future events or circumstances after the date of this publication or to reflect the occurrence of unanticipated event

The use of any website to access this report electronically is done at the recipient's own risk, and it is the recipient's sole responsibility to take precautions to ensure that it is free from viruses or other items of a destructive nature. This report may also provide the addresses of, or contain hyperlinks to, websites. RHB takes no responsibility for the content contained therein. Such addresses or hyperlinks (including addresses or hyperlinks to RHB own website material) are provided solely for the recipient's convenience. The information and the content of the linked site do not in any way form part of this report. Accessing such website or following such link through the report or RHB website shall be at the recipient's own risk.

This report may contain information obtained from third parties. Third party content providers do not guarantee the accuracy, completeness, timeliness or availability of any information and are not responsible for any errors or omissions (negligent or otherwise), regardless of the cause, or for the results obtained from the use of such content. Third party content providers give no express or implied warranties, including, but not limited to, any warranties of merchantability or fitness for a particular purpose or use. Third party content providers shall not be liable for any direct, indirect, incidental, exemplary, compensatory, punitive, special or consequential damages, costs, expenses, legal fees, or losses (including lost income or profits and opportunity costs) in connection with any use of their content.

The research analysts responsible for the production of this report hereby certifies that the views expressed herein accurately and exclusively reflect his or her personal views and opinions about any and all of the issuers or securities analysed in this report and were prepared independently and autonomously. The research analysts that authored this report are precluded by RHB in all circumstances from trading in the securities or other financial instruments referenced in the report, or from having an interest in the company(ies) that they cover.

The contents of this report is strictly confidential and may not be copied, reproduced, published, distributed, transmitted or passed, in whole or in part, to any other person without the prior express written consent of RHB and/or its affiliates. This report has been delivered to RHB and its affiliates' clients for information purposes only and upon the express understanding that such parties will use it only for the purposes set forth above. By electing to view or accepting a copy of this report, the recipients have agreed that they will not print, copy, videotape, record, hyperlink, download, or otherwise attempt to reproduce or re-transmit (in any form including hard copy or electronic distribution format) the contents of this report. RHB and/or its affiliates accepts no liability whatsoever for the actions of third parties in this respect.

The contents of this report are subject to copyright. Please refer to Restrictions on Distribution below for information regarding the distributors of this report. Recipients must not reproduce or disseminate any content or findings of this report without the express permission of RHB and the distributors.

The securities mentioned in this publication may not be eligible for sale in some states or countries or certain categories of investors. The recipient of this report should have regard to the laws of the recipient's place of domicile when contemplating transactions in the securities or other financial instruments referred to herein. The securities discussed in this report may not have been registered in such jurisdiction. Without prejudice to the foregoing, the recipient is to note that additional disclaimers, warnings or qualifications may apply based on geographical location of the person or entity receiving this report.

The term "RHB" shall denote, where appropriate, the relevant entity distributing or disseminating the report in the particular jurisdiction referenced below, or, in every other case, RHB Investment Bank Berhad and its affiliates, subsidiaries and related companies.

RESTRICTIONS ON DISTRIBUTION

Malaysia

This report is issued and distributed in Malaysia by RHB Investment Bank Bhd. The views and opinions in this report are our own as of the date hereof and is subject to change. If the Financial Services and Markets Act of the United Kingdom or the rules of the Financial Conduct Authority apply to a recipient, our obligations owed to such recipient therein are unaffected. RHB Investment Bank Bhd has no obligation to update its opinion or the information in this report.

Thailand

This report is issued and distributed in the Kingdom of Thailand by RHB Securities (Thailand) PCL, a licensed securities company that is authorised by the Ministry of Finance, regulated by the Securities and Exchange Commission of Thailand and is a member of the Stock Exchange of Thailand. The Thai Institute of Directors Association has disclosed the Corporate Governance Report of Thai Listed Companies made pursuant to the policy of the Securities and Exchange Commission of Thailand. RHB Securities (Thailand) PCL does not endorse, confirm nor certify the result of the Corporate Governance Report of Thai Listed Companies.

Indonesia

This report is issued and distributed in Indonesia by PT RHB Sekuritas Indonesia. This research does not constitute an offering document and it should not be construed as an offer of securities in Indonesia. Any securities offered or sold, directly or indirectly, in Indonesia or to any Indonesian citizen or corporation (wherever located) or to any Indonesian resident in a manner which constitutes a public offering under Indonesian laws and regulations must comply with the prevailing Indonesian laws and regulations.

Singapore

This report is issued and distributed in Singapore by RHB Bank Berhad (Singapore branch) which is a holder of a full bank licence and an exempt capital markets services licence and financial adviser regulated by the Monetary Authority of Singapore. RHB Bank Berhad (Singapore branch) may distribute reports produced by its respective foreign entities, affiliates or other foreign research houses pursuant to an arrangement under Regulation 32C of the Financial Advisers Regulations. Where the report is distributed in Singapore to a person who is not an Accredited Investor, Expert Investor or an Institutional Investor, RHB Bank Berhad (Singapore branch) accepts legal responsibility for the contents of the report to such persons only to the extent required by law. Singapore recipients should contact RHB Bank Berhad (Singapore branch) in respect of any matter arising from or in connection with the report.

United States

This report was prepared by RHB is meant for distribution solely and directly to "major" U.S. institutional investors as defined under, and pursuant to, the requirements of Rule 15a-6 under the U.S. Securities and Exchange Act of 1934, as amended (the "Exchange Act") via a registered U.S. broker-dealer as appointed by RHB from time to time. Accordingly, any access to this report via Bursa Marketplace or any other Electronic Services Provider is not intended for any party other than "major" US institutional investors (via a registered U.S broker-dealer), nor shall be deemed as solicitation by RHB in any manner. RHB is not registered as a broker-dealer in the United States and currently has not appointed a U.S. broker-dealer. Additionally, RHB does not offer brokerage services to U.S. persons. Any order for the purchase or sale of all securities discussed herein must be placed with and through a registered U.S. broker-dealer as appointed by RHB from time to time as required by the Exchange Act Rule 15a-6. For avoidance of doubt, RHB reiterates that it has not appointed any U.S. broker-dealer during the issuance of this report. This report is confidential and not intended for distribution to, or use by, persons other than the recipient and its employees, agents and advisors, as applicable. Additionally, where research is distributed via Electronic Service Provider, the analysts whose names appear in this report are not registered or qualified as research analysts in the United States and are not associated persons of any registered U.S. broker-dealer as appointed by RHB from time to time and therefore may not be subject to any applicable restrictions under Financial Industry Regulatory Authority ("FINRA") rules on communications with a subject company, public appearances and personal trading. Investing in any non-U.S. securities or related financial instruments discussed in this research report may present certain risks. The securities of non-U.S. issuers may not be registered with, or be subject to the regulations of, the U.S. Securities and Exchange Commission. Information on non-U.S. securities or related financial instruments may be limited. Foreign companies may not be subject to audit and reporting standards and regulatory requirements comparable to those in the United States. The financial instruments discussed in this report may not be suitable for all investors. Transactions in foreign markets may be subject to regulations that differ from or offer less protection than those in the United States.

Please refer to the following link ([RHB Research Conflict Disclosures - Aug 2023](#)) and the Disclosure of Conflict of Interest in each of the research reports provided in this email for more details.

Kuala Lumpur		Singapore	
RHB Investment Bank Bhd Level 3A, Tower One, RHB Centre Jalan Tun Razak Kuala Lumpur Malaysia Tel : +(60) 3 9280 8888 Fax : +(60) 3 9200 2216		RHB Bank Berhad (Singapore branch) 90 Cecil Street #04-00 RHB Bank Building Singapore 069531	
Jakarta		Bangkok	
PT RHB Sekuritas Indonesia Revenue Tower, 11th Floor, District 8 - SCBD Jl. Jendral Sudirman Kav 52-53 Jakarta 12190 Indonesia Tel : +6221 509 39 888 Fax : +6221 509 39 777		RHB Securities (Thailand) PCL 10th Floor, Sathorn Square Office Tower 98, North Sathorn Road, Silom Bangrak, Bangkok 10500 Thailand Tel : +(66) 2 088 9999 Fax : +(66) 2 088 9799	
สำนักงานใหญ่		สาขาที่ 1 สาขาหาดใหญ่	สาขาที่ 2 สาขาปิ่นเกล้า
เลขที่ 98 อาคารสาทรสแควร์ ออฟฟิศ ทาวเวอร์ ชั้นที่ 8,10 ถนนสาทรเหนือ แขวงสีลม เขตบางรัก กรุงเทพมหานคร 10500 Tel: +66(0)2-862-9999 Fax: +66(0)2-108-0999		127 – 129 ถนนศรีภูวนารถ ตำบลหาดใหญ่ อำเภอหาดใหญ่ จังหวัดสงขลา 90110 Tel: +66-74-891-999 Fax: +66-(0)74-891-924	เลขที่ 7/129 – 221 อาคารศูนย์การค้าเซ็นทรัลพลาซ่า ปิ่นเกล้า ชั้น 19 ถนนบรมราชชนนี แขวงอรุณอมรินทร์ เขตบางกอกน้อย กรุงเทพมหานคร 10700 Tel:+66(0)2-828-1555 Fax: +66-(0)2-828-1500
สาขาที่ 3 สาขาวิภาวดีรังสิต	สาขาที่ 4 สาขาเชียงใหม่	สาขาที่ 5 สาขาจะเข้เจ็ทรา	
เลขที่ 89/1 อาคารเกษมทรัพย์ ชั้น 1 ถนนวิภาวดีรังสิต 314/1 หมู่ที่ 5 ต.สันทรายน้อย อ.สันทราย จ.เชียงใหม่ แขวงจอมพล เขตจตุจักร กรุงเทพมหานคร 10900 Tel:+66(0)2-035-9000 Fax:+66-(0)2-631-9099	50210 Tel: +66-(0)52-00-4999 Fax:+66-(0)5200-4998	เลขที่ 20 ถนนสุวินทวงศ์ ตำบลหน้าเมือง อำเภอเมืองจะเข้เจ็ทรา จังหวัดจะเข้เจ็ทรา 24000 Tel: +66(0)3302-1999 Fax: +66(0)2-3851-3435	