

MARKET TALK

กลยุทธ์การลงทุน



เงินเฟ้อนิ่ง.. ดอกเบี้ยนิ่ง.. FX นิ่ง ... SET วิ่ง?

ประเมินปัจจัยแวดล้อมทางพื้นฐานมีน้ำหนักทางบวก ซึ่งน่าจะช่วยหนุนให้ SET Index สามารถยับยั้งตัวขึ้นไปได้ กำหนดแนวต้านที่บริเวณ 1425 - 1430 จุด ส่วนแนวรับอยู่ที่ 1412 จุด หุ่น Top Pick วันนี้เลือก CRC, TU และ WHA

ASPS TOP PICKS

Top Picks	Close	Fair value	Upside	2023F			
				EPS	PER	PBV	Div yield
(B)	(B)	(B)	(%)	(B)	(X)	(X)	(%)
CRC	37.50	48.00	28.0%	1.33	28.26	3.21	1.4%
TU	14.00	18.70	33.6%	1.05	13.32	0.79	5.0%
WHA	5.15	5.95	15.5%	0.23	22.25	2.26	3.1%

WORLD OF TECHNICAL

- เมื่อวานติดต่อชนต้าน 1430 จุด ทำให้ระหว่างทางมีแรงขายลดความร้อนแรง หลังดัชนีขึ้นแรงทีเดียว 3 วัน 52 จุด คาดเช้าขึ้นหลังยืนไม่หลุด 1412 จุด วางแนวต้าน 1425/1430 จุด
- คาดเมื่อวานเป็นการย่อเพื่อขึ้นต่อ รอบหลักดัชนี Turnaround และ Confirm ตั้งฐานเส็งที่แนวรับรายปี 1360 จุด (แตะ Low รอบนี้ 1366 จุด) เป้าหมาย 1445-1460 จุด

		แนวรับ	แนวต้าน
SET Index		1,412/1,400	1,425/1,430
		เปิดสถานะ: (B)	เป้าทำกำไร (B)
Technical Buy :	AUCT	10.20	11.00
Technical Buy :	CK	22.00	23.20
		Cut loss (B)	

STATISTICS WATCH

- Short-Sell
- Stock & Warrants Update
- Top20 NVDR Update
- Turnover List & Trading Alert
- Cyclical Watch
- Calendar

🕒 7 พฤศจิกายน 2566

ดัชนีตลาดหุ้น

	ล่าสุด	-1D	-1W
ไทย (SET)	1,417.2	-0.2	1.7
จีน (SHCOMP)	3,058.4	0.9	1.2
ฮ่องกง (HSI)	17,966.6	1.7	3.2
ญี่ปุ่น (NIKKEI225)	32,708.5	2.4	6.6
ฝรั่งเศส (CAC40)	7,013.7	-0.5	2.8
เยอรมัน (DAX)	15,136.0	-0.4	2.9
ดาวโจนส์ (DJI)	34,164.0	0.1	3.5
เอส แอนด์ พี 500(SPX)	4,376.0	0.0	4.5

ที่มา: TQ professional

ราคาสินค้าโภคภัณฑ์

	ล่าสุด	-1D	-1W
ตลาด Spot			
West Texas (US\$/บาร์เรล)	80.5	0.0	-2.2
Brent (US\$/บาร์เรล)	85.2	0.1	-1.6
น้ำมันดูไบ (US\$/บาร์เรล)	85.9	0.0	-4.2
Baltic Dry Index	1,523.0	4.2	1.4
ทองคำ (US\$/toz)	1,977.5	-0.7	-0.9
ทองคำแท่ง (บาท)	33,400.0	-0.9	-1.8
LME Zinc (US\$/ตัน)	2,503.0	0.0	1.3
Palm oil (US\$/mt ton)	767.5	-0.3	-0.2
Soybean (US\$/Bushel)	0.9	-2.1	2.2
Steel-HRC	873.0	0.0	0.2
Sugar (US\$/ถุง 50 กก)	757.6	0.0	4.4

ที่มา: TQ professional

ยอดซื้อขายสุทธิของนักลงทุนต่างชาติในตลาดหุ้นเอเชีย

(ล้านบาท)	ล่าสุด	-1W	YTD
Thailand	-24.3	-91.4	-656.3
Indonesia	17.3	-118.0	6,117.3
S. Korea	917.0	827.9	-27,684.4
Taiwan	767.7	931.4	-65,004.8

ยอดซื้อ-ขายสุทธิของนักลงทุนแต่ละประเภท

(ล้านบาท)	ล่าสุด	-1D	-1W
นักลงทุนต่างชาติ	-861	-575	-751
สถาบันในประเทศ	-190	3,759	931
นักลงทุนรายย่อย	864	-2,151	-93
บัญชีบริษัทหลักทรัพย์	187	-1,033	-87

ตลาดเงิน

อัตราดอกเบี้ยอ้างอิง		ดอกเบี้ยเงินฝากและเงินยืม	
ดอกเบี้ยเฟด	5.00%	ออมทรัพย์	0.35%
อาร์ 1 วัน	2.50%	ประจำ 3 เดือน	0.95%
		ประจำ 1 ปี	1.35%

ผลตอบแทนพันธบัตรรัฐบาลไทย

6 เดือน	2.33%	MLR	3.85%
1 ปี	2.41%	MOR	7.30%
3 ปี	2.62%		
5 ปี	2.80%		
10 ปี	3.17%		

ที่มา: thaibtc, BBL

ข้อมูลในเอกสารฉบับนี้ รวบรวมมาจากแหล่งข้อมูลที่น่าเชื่อถือ อย่างไรก็ดี บริษัทหลักทรัพย์ เอเชีย พลัส จำกัด ไม่สามารถที่จะยืนยันหรือรับรองความถูกต้องของข้อมูลเหล่านี้ได้
 ไม่ว่าประการใดๆ บทวิเคราะห์ในเอกสารนี้ จัดทำขึ้นโดยอ้างอิงหลักเกณฑ์ทางวิชาการเกี่ยวกับหลักการวิเคราะห์ และมีได้เป็นการชี้แนะ หรือเสนอแนะให้ซื้อหรือขายหลักทรัพย์ใดๆ
 การตัดสินใจหรือขายหลักทรัพย์ใดๆ ของผู้อ่าน ไม่ว่าจะเกิดจากการอ่านบทความในเอกสารนี้หรือไม่ก็ตาม ล้วนเป็นผลจากการใช้วิจารณญาณของผู้อ่าน โดยไม่มีส่วน
 เกี่ยวข้องหรือพัวพันใดๆ กับ บริษัทหลักทรัพย์ เอเชีย พลัส จำกัด ไม่ว่ากรณีใด

MARKET TALK

กลยุทธ์การลงทุน



เงินเฟ้อนิ่ง.. ดอกเบี้ยนิ่ง.. FX นิ่ง ... SET จิ่ง?

ตัวเลขเงินเฟ้อเดือน ต.ค.66 ของบ้านเรา ออกมา -0.28% MOM และ -0.31% YOY ส่วนหนึ่งเป็นผลจากมาตรการลดค่าครองชีพเฉพาะอย่างยิ่งค่าพลังงานของรัฐบาล อย่างไรก็ตามหากมองในมุมมอง CORE INFLATION ยัง + เบาๆ ที่ 0.08% MOM และ 0.66%YOY ภาพรวมถือว่าประเด็นเรื่องเงินเฟ้อไม่ได้เป็นปัญหาสำหรับบ้านเรา และภายใต้ภาวะดังกล่าวเชื่อว่าน่าจะช่วยให้ทิศทางอัตราดอกเบี้ยจากนี้ไปจะมีความนิ่งมากขึ้น และก็จะส่งผลทำให้อัตราแลกเปลี่ยนเงินบาท มีความนิ่งตามไปด้วย องค์ประกอบดังกล่าวช่วยลดความเสี่ยงในการลงทุน และน่าจะมีส่วนช่วยดึงดูดเงินเข้าสู่ตลาดหุ้นได้บางส่วน ประเด็นอื่นที่น่าติดตามยังเป็นสงครามอิสราเอล-ฮามาส ที่ยังละสายตาไม่ได้ ส่วนบ้านเรา DIGITAL WALLET น่าจะชัดเจนขึ้นโดย 10 พ.ย. นายกรัฐมนตรี จะเป็นผู้แถลงรายละเอียด ประเมินปัจจัยแวดล้อมทางพื้นฐานมีน้ำหนักทางบวก ซึ่งน่าจะช่วยหนุนให้ SET INDEX สามารถยับยั้งตัวขึ้นไปได้ กำหนดแนวต้านที่บริเวณ 1425 - 1430 จุด ส่วนแนวรับอยู่ที่ 1412 จุด หุ้น TOP PICK วันนี้เลือก CRC, TU และ WHA

🕒 7 พฤศจิกายน 2566

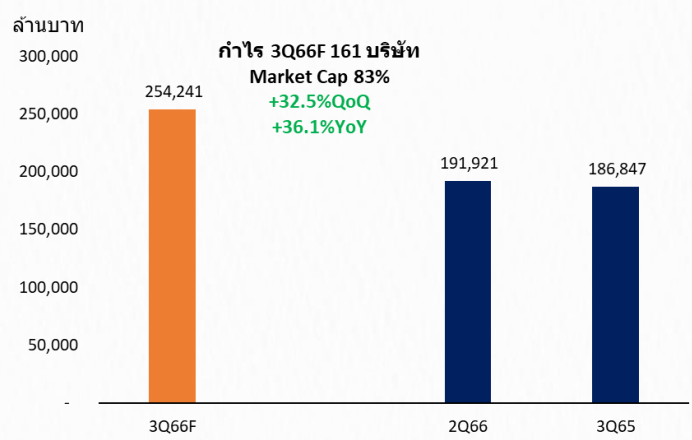
Support & resistance

แนวรับ	1,412/1,400 จุด
แนวต้าน	1,425/1,430 จุด

top picks

CRC	FV@B 48.00
TU	FV@B 18.70
WHA	FV@B 5.95

กำไรงวด 3Q66 ของบริษัทจดทะเบียน มีโอกาสเพิ่มขึ้นทั้ง QOQ และ YOY



ที่มา: BLOOMBERG, สายงานวิจัย บล. เอเชีย พลัส

Research Division

บริษัทหลักทรัพย์ เอเชีย พลัส
 เกิดศักดิ์ ทวีธีระธรรม
 นักวิเคราะห์ปัจจัยพื้นฐานด้านตลาดทุน และทางเทคนิค
 เลขทะเบียนนักวิเคราะห์: 004132

กราดร เตียรณปราโมทย์
 นักวิเคราะห์ปัจจัยพื้นฐานด้านหลักทรัพย์
 เลขทะเบียนนักวิเคราะห์: 075365

ภวัต ภัทรภาพค์
 นักวิเคราะห์ปัจจัยพื้นฐานด้านหลักทรัพย์
 เลขทะเบียนนักวิเคราะห์: 117985

สิริลักษณ์ พันธวงศ์
 ผู้ช่วยนักวิเคราะห์

ข้อมูลในเอกสารฉบับนี้ รวบรวมมาจากแหล่งข้อมูลที่น่าเชื่อถือ อย่างไรก็ดี บริษัทหลักทรัพย์ เอเชีย พลัส จำกัด ไม่สามารถที่จะยืนยันหรือรับรองความถูกต้องของข้อมูลเหล่านี้ได้ ไม่ว่าประการใดๆ บทวิเคราะห์ในเอกสารนี้ จัดทำขึ้นโดยอ้างอิงหลักเกณฑ์ทางวิชาการเกี่ยวกับหลักการวิเคราะห์ และมิได้เป็นการชี้นำ หรือเสนอแนะให้ซื้อหรือขายหลักทรัพย์ใดๆ การตัดสินใจซื้อหรือขายหลักทรัพย์ใดๆ ของผู้อ่าน ไม่ว่าจะเกิดจากการอ่านบทความในเอกสารนี้หรือไม่ก็ตาม ล้วนเป็นผลจากการใช้วิจารณญาณของผู้อ่าน โดยไม่มีส่วนเกี่ยวข้องกับหรือผู้ประพันธ์ใดๆ กับ บริษัทหลักทรัพย์ เอเชีย พลัส จำกัด ไม่ว่ากรณีใด



MARKET TALK

กลยุทธ์การลงทุน

ตลาดหุ้นทรงๆ หลังเงินเฟ้อชะลอตัวคาดดอกเบี้ยจะรอบงาขึ้น

วานนี้ตลาดหุ้นสหรัฐ-ยุโรปเคลื่อนไหวในรอบแคบๆ หลังอยู่ในช่วงของการติดตามทิศทางดอกเบี้ยสหรัฐ โดยประธาน FED จะมีการกล่าวถ้อยแถลง 2 ครั้ง ในสัปดาห์นี้ได้แก่ วันที่ 8 พ.ย. เวลา 21.15 น. (ตามเวลาไทย) ในการประชุมวาระครบรอบ 100 ปีของการก่อตั้งแผนกสถิติและวิจัยของ FED และวันที่ 10 พ.ย. เวลา 02.00 น. (ตามเวลาไทย) ในงานเสวนา 24TH JACQUES POLAK ANNUAL RESEARCH CONFERENCE ของ FED นอกจากนี้ยังต้องเฝ้าระวังการทำสงครามอิสราเอล-ฮามาส ที่นับวันยิ่งทวีความรุนแรงมากขึ้น อีกทั้งสถานการณ์อาจพลิกผันได้ตลอดเวลา หลังสหรัฐส่งเรือดำน้ำติดขีปนาวุธเข้าตะวันออกกลาง

ผลตอบแทนของสินทรัพย์ต่างๆ

	Last	%Chg	%MTD	%YTD
America				
NASDAQ	13,518.78	0.30%	5.19%	29.16%
S&P	4,365.98	0.18%	4.11%	13.71%
Russel	1,737.94	1.29%	4.55%	1.32%
DJIA	34,095.86	0.10%	3.16%	2.86%
Europe				
FTSE 100	7,417.76	0.00%	1.31%	0.46%
DAX	15,135.97	0.35%	2.20%	8.71%
Euro Stoxx 50	4,158.64	0.38%	2.40%	9.62%
CAC 40	7,013.73	0.48%	1.86%	8.34%
ASIA				
Phillippines	6,078.03	1.48%	1.75%	7.44%
Indonesia	6,878.84	1.33%	1.88%	0.41%
Australia	6,997.38	0.27%	3.20%	0.59%
Japan	32,708.48	2.37%	5.99%	25.35%
Malaysia	1,464.67	1.02%	1.56%	2.06%
Korea	2,502.37	5.66%	9.85%	11.89%
China	3,058.41	0.91%	1.31%	1.00%
Hong Kong	17,966.59	1.71%	4.99%	9.17%
Thailand	1,417.21	0.18%	2.56%	5.07%

	Last	%Chg	%MTD	%YTD
Dollar Index	105.27	0.23%	-1.31%	1.69%
EURO/USD	1.07	0.03%	1.38%	0.15%
USD/THB	35.50	0.60%	1.25%	-2.52%
Gold Spot	1,978.16	0.00%	-0.29%	8.45%

*ค่าลบ หมายถึงค่าเงินอ่อนค่า

BOND (US)				
2 Year	4.93	1.98%	-3.00%	11.49%
5 Year	4.59	1.87%	-5.48%	14.58%
10 Year	4.64	1.55%	-5.83%	19.83%

BOND (TH)				
1 Year TH	2.41	-0.67%	-0.89%	76.14%
10 Year TH	3.18	-1.28%	-2.02%	20.25%

ที่มา: BLOOMBERG, สายงานวิจัย บล. เอเชีย พลัส

ในส่วนที่บ้านเรากระทรวงพาณิชย์ได้รายงานดัชนีราคาผู้บริโภคทั่วไป (CPI) เดือน ต.ค. - 0.31%YOY (ต่ำกว่าตลาดคาดที่ +0.1%YOY และเดือนก่อนที่ 0.3%) ซึ่งลดลงครั้งแรกในรอบ 25 เดือน นับตั้งแต่ ส.ค. 2564 หลังราคาพลังงานปรับตัวลดลง รวมถึงการชะลอตัวของราคาสินค้าอุปโภคบริโภค เนื่องจากมาตรการลดค่าครองชีพของภาครัฐ ส่งผลให้เงินเฟ้อเฉลี่ย 10 เดือนแรก +1.6%AOA ส่วน CORE CPI ล่าสุด +0.66 %YOY

เงินเฟ้อทั่วไปไทยเดือน ต.ค. -0.31 % หดตัวครั้งแรกในรอบ 25 เดือน

Date	Country	Economic index	Month	Actual	Consensus	Older	
Monday	06 Nov 23	TH	CPI Core YoY	Oct	0.66%	0.60%	0.63%
			CPI MoM	Oct	-0.28%	0.10%	-0.36%
			CPI YoY*	Oct	-0.31%	0.10%	0.30%

ที่มา: BLOOMBERG, สายงานวิจัย บล. เอเชีย พลัส

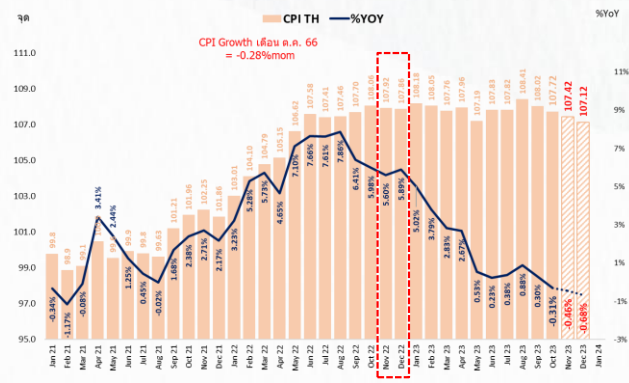
นอกจากนี้ กระทรวงพาณิชย์คาดว่าเงินเฟ้อไทยเดือน พ.ย.66 มีแนวโน้มลดลงจากราคากลุ่มอาหาร และยังคงอยู่ในช่วงที่ภาครัฐช่วยลดค่าน้ำมัน-ค่าไฟ บวกกับฐานราคาช่วงเดียวกันของปี 2565 อยู่ในระดับสูง โดยกระทรวงพาณิชย์ประเมินเงินเฟ้อปีนี้เฉลี่ยอยู่ที่ 1.35%YOY (1.0-1.7%)

MARKET TALK

กลยุทธ์การลงทุน

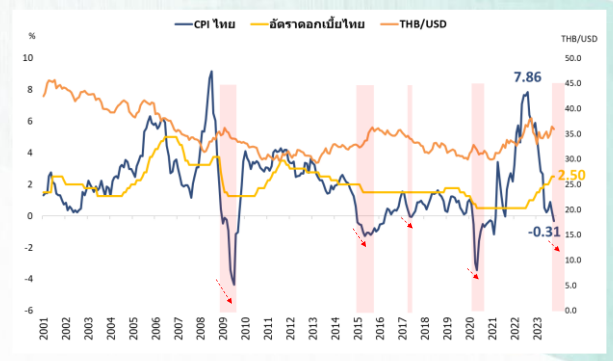
ขณะที่แนวโน้มเงินเฟ้อในช่วงที่เหลืองปีนี้ยังมีแนวโน้มลดลง ภายใต้สมมติฐาน CPI GROWTH รายเดือนของช่วงถัดไปเท่ากับเดือน ต.ค. ที่ระดับ -0.28%MOM จะทำให้เงินเฟ้อเดือน พ.ย. – ธ.ค. 66 อยู่ที่ -0.46%YOY และ -0.68%YOY ตามลำดับ อย่างไรก็ตามฝ่ายวิจัยฯ ประเมินภาวะเงินเฟ้อติดลบอาจเป็นเรื่องชั่วคราว หลังรัฐบาลเข้ามาแทรกแซงลดค่าครองชีพ ซึ่งอาจเป็นแรงส่งให้ กนง. ปิดประตูดอกเบี้ยขาขึ้นในการประชุมครั้งสุดท้ายของปีนี้ (วันที่ 29 พ.ย.) ทั้งนี้หากไม่มีการขยายระยะเวลามาตรการช่วยเหลือที่จะสิ้นสุดปลายปี เชื่อว่าเงินเฟ้อไทยจะเข้าสู่ภาวะปกติ อีกทั้งปีหน้ายังมีความหวังจากนโยบายกระตุ้นเศรษฐกิจชุดใหญ่ อาทิ DIGITAL WALLET, ปรับขึ้นค่าแรงขั้นต่ำ เป็นต้น

เงินเฟ้อไทยเดือน พ.ย. ยังมีโอกาสลดลงต่อเนื่อง



ที่มา: BLOOMBERG, สายงานวิจัย บล. เอเชีย พลัส

ช่วงเงินเฟ้อไทยชะลอตัว ดอกเบี้ยมีทยุดขึ้น



ที่มา: BLOOMBERG, สายงานวิจัย บล. เอเชีย พลัส

สรุป ตลาดหุ้นดูทรงๆ ในช่วงของการประเมินทิศทางดอกเบี้ย หลังเงินเฟ้อชะลอตัวลงต่อเนื่อง อีกทั้งยังต้องติดตามความเสี่ยงเชิงภูมิรัฐศาสตร์อย่างใกล้ชิด ขณะที่เงินเฟ้อบ้านเราล่าสุดพลิกเป็นติดลบครั้งแรกในรอบ 25 เดือน และมีแนวโน้มลดลงอีกในปีนี้ จากแรงกดดันมาตรการลดค่าครองชีพของภาครัฐเป็นหลัก ซึ่งอาจเป็นแรงส่งให้ กนง. ปิดประตูดอกเบี้ยขาขึ้นในการประชุมครั้งสุดท้ายของปีนี้ (วันที่ 29 พ.ย.)

VALUATION ตลาดหุ้นไทยเริ่มนิ่ง เหมาะสำหรับนักลงทุนระยะกลาง-ยาว

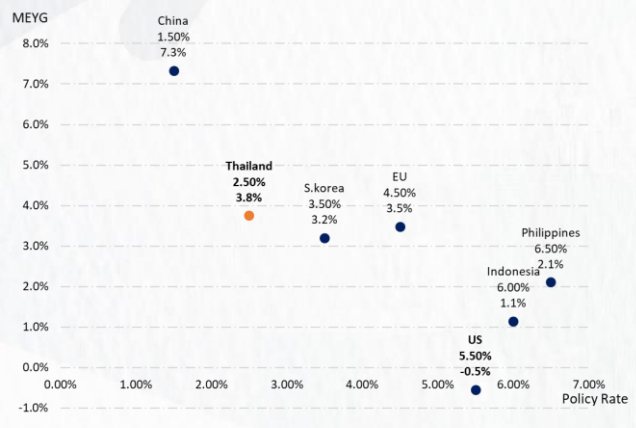
วานนี้มีการรายงานตัวเลขเงินเฟ้อ(รายละเอียดตามหัวข้อด้านบน) เดือน ต.ค.66 ซึ่งออกมาต่ำกว่าตลาดคาด และต่ำกว่าเดือนก่อนหน้า โดยอยู่ที่ระดับ -0.31%YOY ซึ่งการที่อัตราเงินเฟ้อชะลอตัวลงแรง อาจเป็นแรงส่งให้ กนง. ปิดประตูดอกเบี้ยขาขึ้นในปีนี้ที่ระดับ 2.50% ซึ่งส่งผลดีต่อ SET INDEX ให้มี MEYG ที่สูงกว่าประเทศอื่น ซึ่งปัจจุบัน

MARKET TALK

กลยุทธ์การลงทุน

อยู่ที่ระดับ 3.8% (สูงกว่าหลายๆ ประเทศ) ดึงดูดเม็ดเงินจากสินทรัพย์ปลอดภัยมากกว่าประเทศอื่นๆ ในเชิงเปรียบเทียบ

เปรียบเทียบ MEYG66F ของตลาดหุ้นต่างๆ



ที่มา: BLOOMBERG, สายงานวิจัย บล. เอเชีย พลัส

ขณะที่หากพิจารณา VALUATION ในเชิงอื่นๆ ก็ถือว่ามีความน่าสนใจในหลายมุม อาทิ PER, PBV และ EPS GROWTH โดยมีรายละเอียดดังนี้

ในมุมมองของ PER ระดับ SET INDEX ปัจจุบันอยู่ที่ระดับ 1417.21 จุด มี TRAILING PE อยู่ที่ระดับ 19.7 เท่า แม้จะดูสูง แต่จริงๆ ถูกกดดันจากกำไรงวด 4Q65 ที่ต่ำผิดปกติเพียง 1.72 แสนล้านบาท (ปกติอยู่ระดับ 2.5 แสนล้านบาท) อย่างไรก็ตามถ้าดู FORWARD P/E23F จะเหลือเพียง 15.9 เท่า อิง EPS23F ที่ 88.6 บาท/หุ้น และถ้าเป็น P/E24F จะเหลือเพียง 14.2 เท่า ซึ่งต่ำกว่าค่าเฉลี่ย FORWARD P/E ในรอบ 10 ปี ที่ 18.8 เท่า

ในมุมมองของ PBV ปัจจุบันอยู่ที่ระดับ 1.40 เท่า ซึ่งเป็นจุดที่มี VALUATION ใกล้แนวรับสำคัญทางพื้นฐาน คือ มี PBV ที่ 1.37 เท่า ซึ่งต่ำอยู่ที่ระดับ -2SD ในรอบ 5 ปีพอดี

ในมุมมองของ EPS GROWTH24F ซึ่งหากพิจารณาเทียบกับประเทศอื่นๆ ตลาดหุ้นไทยมีอัตราเติบโตที่โดดเด่นอยู่ที่ 12.6%YOY ซึ่งสูงกว่า EPS GROWTH24F ของหลายประเทศซึ่งส่วนใหญ่เป็นประเทศฝั่งพัฒนาแล้ว อาทิ S&P500, HONG KONG, GERMANY, UNITED KINGDOM, FRANCE, JAPAN เป็นต้น

MARKET TALK

กลยุทธ์การลงทุน

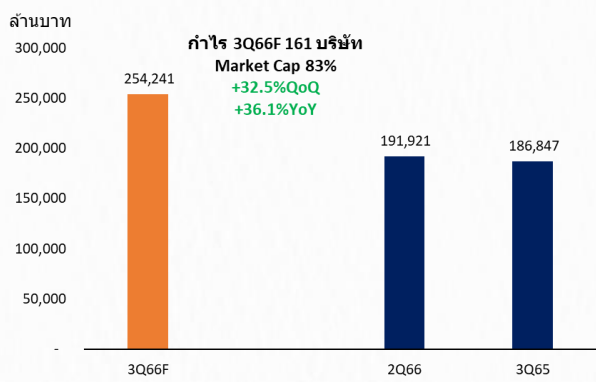
EPS GROWTH 24F ของตลาดหุ้นทั่วโลก



ที่มา: BLOOMBERG, สายงานวิจัย บล. เอเชีย พลัส

อีกทั้งกำไรงวด 3Q66 ของบริษัทจดทะเบียน มีโอกาสเพิ่มขึ้นทั้ง QOQ และ YOY โดยอ้างอิงจาก BLOOMBERG CONSENSUS ที่คาดการณ์ไว้ 161 บริษัท(MARKET CAP 83%) มีกำไร 2.5 แสนล้านบาท +32.5%QOQ / +36.1%YOY ซึ่งอาจเป็นอีกหนึ่งประเด็นที่ช่วยผลักดัน SET INDEX ปรับตัวขึ้นต่อได้

กำไรงวด 3Q66 ของบริษัทจดทะเบียน มีโอกาสเพิ่มขึ้นทั้ง QOQ และ YOY



ที่มา: BLOOMBERG, สายงานวิจัย บล. เอเชีย พลัส

สรุป ตลาดหุ้นไทยในเชิงของ VALUATION ยังน่าสนใจทั้งมุมมองของ PER, PBV, EPS GROWTH และ MARKET EARNING YIELD GAP ซึ่งเป็นส่วนที่สามารถจำกัด DOWNSIDE และสร้างเสน่ห์ให้กับ SET INDEX ได้ระดับหนึ่ง ขณะที่ในเชิงพื้นฐานคาดการณ์กำไร 3Q66 ยังเติบโตทั้ง QOQ และ YOY จึงทำให้สามารถเก็บสะสมเพื่อหวังผลกำไรในระยะกลาง-ยาวได้ โดยวันนี้คาดการณ์การเคลื่อนไหวของ SET INDEX อยู่ในช่วง 1412-1430 จุด

ส่วน TOPPICKS วันนี้เลือกหุ้น WHA CRC TU เป็น TOPPICKS

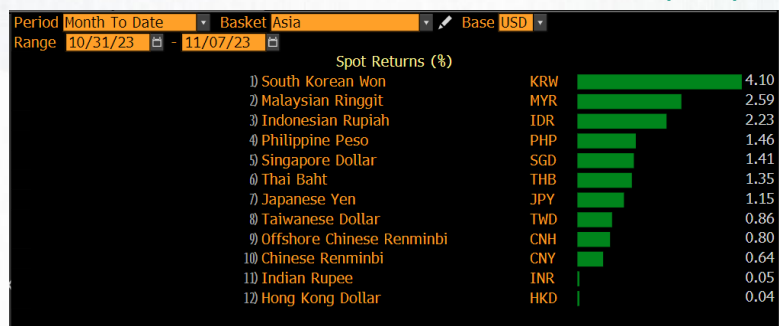
MARKET TALK

กลยุทธ์การลงทุน

ค่าเงินเอเชียเริ่มนิ่ง อาจหนุน FUND FLOW ทயอยไหลเข้าตลาดหุ้นเอเชียเด่นชัดขึ้น

เริ่มต้นเดือน พ.ย. BOND YIELD 10 ปี สหรัฐ ปรับตัวลงมากกว่า 30 BPS. (MTD) กดดันให้ค่าเงินดอลลาร์สหรัฐอ่อนค่า และค่าเงินในเอเชียพลิกกลับมาแข็งค่าทั้งหมด อาทิ วอนเกาหลีใต้ แข็งค่า +4.1%(MTD), รูเปียอินโดนีเซียแข็งค่า +2.23%(MTD), บาทไทยแข็งค่า +1.35%(MTD)

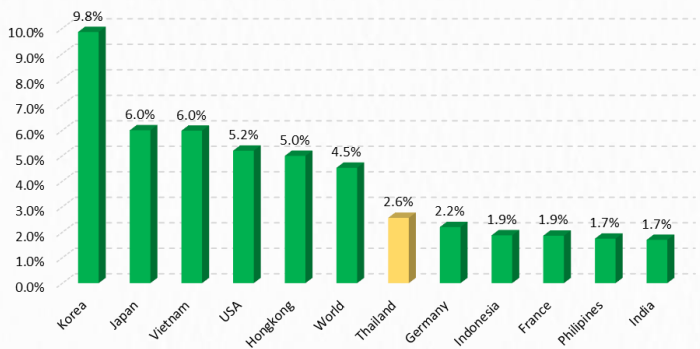
ค่าเงินเอเชียพลิกกลับมาแข็งค่าทั้งหมดในเดือน พ.ย. (MTD)



ที่มา: BLOOMBERG, สายงานวิจัย บล. เอเชีย พลัส

ค่าเงินเอเชียที่เริ่มนิ่งขึ้น หนุนให้ FUND FLOW มีโอกาสไหลเข้ามาในสินทรัพย์เสี่ยง ถือว่าดีกับตลาดหุ้นเอเชีย ที่เริ่มปรับตัวขึ้นมาได้ดีในเดือนนี้ นำโดย ตลาดหุ้นเกาหลีใต้ +9.8%(MTD), ญี่ปุ่น +6.0%(MTD), เวียดนาม +6.0%(MTD), ออสเตรเลีย +5.0%(MTD), และ ไทย +2.6%(MTD) เป็นต้น

ผลตอบแทน MTD ตลาดหุ้นขึ้นได้ดีทั่วโลก



ที่มา: BLOOMBERG, สายงานวิจัย บล. เอเชีย พลัส

เป็นที่สังเกตตลาดหุ้นเกาหลีใต้ขึ้นได้โดดเด่นมากในวานนี้กว่า 5.66% พร้อมกับมี FUND FLOW ไหลเข้าสูงถึง 917 ล้านดอลลาร์สหรัฐ หรือราว 3.2 หมื่นล้านบาท (สูงสุดในรอบ 2 ปี 2 เดือน) หลัง FSC ห้ามนักลงทุน SHORT ตลาดหุ้นเกาหลีใต้ 8 เดือน (ถึงปี.ย. 67)

MARKET TALK

กลยุทธ์การลงทุน

กลับมาที่ตลาดหุ้นไทยปีนี้ลงมาลึกกว่า -15.1%YTD ค่าเงินบาทเริ่มกลับมาแข็งค่าขึ้น
ท่าโรงงวด 3Q66 ดูมีแนวโน้มเติบโตเด่น น่าจะทยอยฟื้นตัว

นอกจากนี้ในสื่อโซเชียลพูดถึงกระแสห้าม *SHORT SALES* และในมุมฝ่ายวิจัยฯ ถ้า
ตลาดฯ กลับมาใช้ กฎ *UPTICK RULE* (ห้าม *SHORT* ที่ฝั่ง *BID* และ *SHORT* ที่ฝั่ง
OFFER ได้) น่าจะช่วยให้นักลงทุนลดความกังวลจากความผันผวนของตลาดได้ สังเกต
ได้จากตอนออกกฎนี้ในช่วงโควิดตลาดหุ้นไทยก็พลิกฟื้นขึ้นมาได้เด่นจาก 969.08 จุด
ขึ้นมาเหนือ 1100 จุดในช่วงเวลาสั้นๆ ได้เช่นกัน

สรุปหลากหลายแง่มุมที่เริ่มนี้ ทั้งอัตราดอกเบี้ยเริ่มนี้, ค่าเงินเริ่มนี้ และ
VALUATION เริ่มนี้ สนับสนุนให้ตลาดหุ้นไทยอยู่ในแนวโน้มฟื้นตัวในเดือน พ.ย. 66

WORLD OF TECHNICAL

กลยุทธ์ลงทุนทางเทคนิค



SET INDEX



แนวรับ: 1412/1400 จุด แนวต้าน: 1425/1430 จุด

🕒 7 พฤศจิกายน 2566

ประเด็นวิเคราะห์:

- เมื่อวานติดต่อชนต้าน 1430 จุด ทำให้ระหว่างทางมีแรงขายลดความรุนแรง หลังดัชนีขึ้นแรงทีเดียว 3 วัน 52 จุด คาดดัชนีฟื้นหลังขึ้นไม่หลุด 1412 จุด วางแนวต้าน 1425/1430 จุด
- คาดเมื่อวานเป็นการย่อเพื่อขึ้นต่อ รอบหลักดัชนี Turnaround และ Confirm ตั้งฐานเสรีจที่แนวรับรายปี 1360 จุด (แตะ Low รอบนี้ 1366 จุด) เป้าหมาย 1445-1460 จุด

สรุป:

- กรณีรับที่ 1385-1390 จุด แบ่งไม่ทำกำไรเพิ่มที่ 1430 จุดไปแล้ว ที่เหลือรอดทั้งหมด 1460 จุด

Technical signal: ซื้อ

ประเด็นวิเคราะห์:

- AUCT พกติดรรบราคา หาก Breakout เส้นกด Downtrend (บริเวณ EMA 75 วัน) ได้ จะเห็นรอบ Trading สนับสนุนการฟื้นตัวของรอบล่าสุด ด้วยวอลุ่มที่เข้าสนับสนุนสูงกว่าค่าเฉลี่ย 5 วัน
- RSI แรงตัวสู่ระดับ 50 บ่งชี้การเข้าสู่เทต Bullish

คำแนะนำ:

- รับบริเวณ 10.20 บาท เป้าทำกำไร 11.00 บาท Cut Loss เมื่อแตะที่ 9.90 บาท

AUCT



แนวรับ: 10.20 บาท แนวต้าน: 11.00 บาท

CK



แนวรับ: 22.00 บาท แนวต้าน: 23.20 บาท

Technical signal: ซื้อ

- CK Technical Rebound จากกรอบล่าง เป็นแท่งเทียน Outside Bar คาดเลือกทางขึ้นจากจังหวะขึ้น EMA 10 วัน ที่ 22 บาท สะท้อนโมเมนตัมสนับสนุน โดยมีเป้าหมายที่ 23.20 บาท
- MACD เหนือแกนศูนย์ สะท้อนโมเมนตัมบวก

คำแนะนำ:

- รับบริเวณ 22.00 บาท เป้าทำกำไร 23.20 บาท Cut Loss เมื่อแตะที่ 21.60 บาท

ข้อมูลในเอกสารฉบับนี้ รวบรวมมาจากแหล่งข้อมูลที่เชื่อถือได้อย่างไรก็ตาม บริษัทหลักทรัพย์ เอเชีย พลัส จำกัด ไม่สามารถที่จะยืนยันหรือรับรองความถูกต้องของข้อมูลเหล่านี้ได้ ไม่ว่าประการใดๆ บทวิเคราะห์ในเอกสารนี้ จัดทำขึ้นโดยอ้างอิงหลักเกณฑ์ทางวิชาการเกี่ยวกับหลักการวิเคราะห์ และไม่ได้เป็นการชี้นำ หรือเสนอแนะให้ซื้อหรือขายหลักทรัพย์ใดๆ การตัดสินใจซื้อหรือขายหลักทรัพย์ใดๆ ของผู้อ่าน ไม่ว่าจะเกิดจากการอ่านบทความในเอกสารนี้หรือไม่ก็ตาม ล้วนเป็นผลจากการใช้วิจารณญาณของผู้อ่าน โดยไม่มีส่วนเกี่ยวข้องหรือพึ่งพาหรือผูกพันใดๆ กับ บริษัทหลักทรัพย์ เอเชีย พลัส จำกัด ไม่ควรกรณี

WORLD OF TECHNICAL

กลยุทธ์ลงทุนทางเทคนิค



ASPS TECHNICAL PORTFOLIO

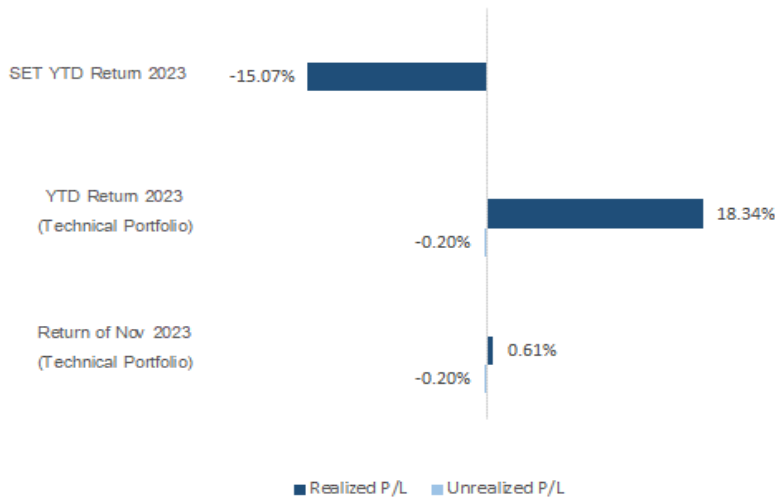
Date	Stock	Target Price	Cut Loss/	Price Start	Price Close	Return %	Weight	Action
TECHNICAL BUY SIGNAL								
7-Nov-23	AUCT	11.00	9.90	N.A.	10.30	N.A.	7.50%	รับบริเวณ 10.20 บาท
7-Nov-23	CK	23.20	21.60	N.A.	22.10	N.A.	7.50%	รับบริเวณ 22.00 บาท
6-Nov-23	DOHOME	12.20	10.90	11.30	11.30	0.00%	7.50%	เปิดสถานะได้ที่ 11.30 บาท
6-Nov-23	SPALI	19.80	18.50	18.90	18.90	0.00%	7.50%	เปิดสถานะได้ที่ 18.90 บาท
6-Nov-23	IVL	27.75	23.50	N.A.	26.00	N.A.	7.50%	รับบริเวณ 24.90 บาท
6-Nov-23	NYT	4.04	3.72	3.80	3.78	-0.53%	7.50%	เปิดสถานะได้ที่ 3.80 บาท
3-Nov-23	STEC	9.45	8.65	8.85	8.80	-0.56%	7.50%	เปิดสถานะได้ที่ 8.85 บาท
3-Nov-23	SYNEX	10.50	9.70	9.85	9.75	-1.02%	7.50%	เปิดสถานะได้ที่ 9.85 บาท
3-Nov-23	SIS	20.60	18.60	19.00	18.90	-0.53%	7.50%	เปิดสถานะได้ที่ 19.00 บาท
3-Nov-23	MBK	17.40	15.80	N.A.	16.70	N.A.	7.50%	รับบริเวณ 16.20 บาท
2-Nov-23	KTC	47.50	44.00	45.25	46.25	2.21%	7.50%	ปิดสถานะ*
2-Nov-23	III	11.40	10.30	10.60	10.50	-0.94%	7.50%	ปิดสถานะ*
2-Nov-23	OSP	25.50	23.20	23.80	24.70	3.78%	7.50%	ปิดสถานะ*
TECHNICAL SELL SIGNAL								

*หมายเหตุ: หากราคาไม่ถึงเป้าหมายที่กำหนดภายใน 3 วัน แนะนำปิดสถานะเพื่อลดความเสี่ยง

**ปรับกลยุทธ์: เปลี่ยนจุดเข้าซื้อหรือจุดขาย

ที่มา: สายงานวิจัย บล. เอเชีย พลัส

ACCUMULATED RETURN OF TECHNICAL PORTFOLIO



ที่มา: สายงานวิจัย บล. เอเชีย พลัส

WORLD OF TECHNICAL

กลยุทธ์ลงทุนทางเทคนิค



SET50 Index Futures



แนวรับ : 874/870 จุด

แนวต้าน : 882-888 จุด

Single Stock Futures



แนวรับ : 24.10 บาท

แนวต้าน : 25.00 บาท

Gold Online Futures



แนวรับ : \$1970/\$1960

แนวต้าน : \$1990-\$2005

S50Z23 : LONG

ประเด็นวิเคราะห์:

- Fund Flow กลับมา Short สุทธิเป็นวันแรกในรอบสี่วันทำการ 14,050 สัญญา (Open Short บางส่วน) ภาพหลักมีเป้า 890-895 จุด ตามแรงส่ง Positive Divergence RSI ที่ยังไม่จบรอบ
- เมื่อวานชะลอ หลังจากแตะช่วงแนวต้าน 885-889 จุด แต่ยืนไม่หลุด 874 จุด ส่งให้วันนี้มีโอกาสติดคั้น แนวต้าน 882-888 จุด

คำแนะนำ:

- กุน Long ณ 853 จุด คาดเมื่อวานปิดทำกำไรที่แนวต้าน 885-887 จุดไปแล้ว ส่วนกรณีที่ยังปล่อย Let Profit Run [วาง Trailing Stop ที่ 870 จุด](#)
- พอร์ตว่างแนะนำให้เปิด Trading Long สั้น ที่ 874 จุด

AMATAZ23 : LONG

ประเด็นวิเคราะห์:

- แนวโน้มขาขึ้น กรอบ Uptrend Channel สัญญาณบวกรีบาวน์กลับจากรอบล่าง ขึ้นทดสอบ EMA 75 วัน บ่งชี้ Downside ที่จำกัด
- พักตัวในแนวโน้มขาขึ้น กรอบ Outside Bar

คำแนะนำ:

- แนะนำ Long AMATA บริเวณ 24.10 บาท เป้าทำกำไร 25.00 บาท [Cut 0.30 บาทจากกุน](#)

GOZ23 : LONG

ประเด็นวิเคราะห์:

- ดัชนีค่าเงินดอลลาร์แข็งค่า สอดคล้องกับอัตราผลตอบแทนพันธบัตรสหรัฐฯ อายุ 10 ปีที่พุ่งขึ้น 0.15 bps จาก Low 4.48% ขณะที่ตลาดจับตาการตอบคำถามของ นายพาวเวล เกี่ยวกับทิศทางดอกเบี้ย วันที่ 10 พ.ย. เวลาไทย 2.00 น. กัดดันราคาทองหลุด \$1980 ซ้ำนี้

- ราคาทองตลาด COMEX มีโอกาสชะลอสู่แนวรับเส้นค่าเฉลี่ย 20 วัน ณ \$1960

คำแนะนำ:

- กุน Short \$2030 รอปิดทำกำไร \$1990 [Cut Loss เมื่อทะลุ \\$2045](#)

WORLD OF TECHNICAL

กลยุทธ์ลงทุนทางเทคนิค



สถานะนักลงทุน

	SET50 Futures Long(Short) Position : Contract			Accumulated Long(Short)		
	Long	Short	Net	2 Days	1 Weeks	1 Months
Institution	31,902	28,818	3,084	7,621	8,025	-2,168
Foreign	112,445	126,495	-14,050	2,730	-10,073	44,728
Retail	114,522	103,556	10,966	-10,351	2,048	-42,560

	Single Stock Futures Long(Short) Position : Contract			Accumulated Long(Short)		
	Long	Short	Net	2 Days	1 Weeks	1 Months
Institution	43,856	61,248	-17,392	-8,008	-1,857	103,614
Foreign	6,322	8,906	-2,584	440	-156	37,628
Retail	63,147	43,171	19,976	7,568	2,013	-141,242

ที่มา: สายงานวิจัย บล. เอเชีย พลัส (MTD 09 ต.ค. - 6 พ.ย. 66)

ภาพรวมการซื้อขาย SET50 Index

UNDERLYING	Close	Chg	%Chg	อุปทานซื้อขาย
SET50	876.34	-2.39	-0.27%	6/11/23

Symbol	Settle	Chg	%Chg	Vol.	OI	OI Chg
S50N23	958.42	0.0	0.0%	27	140	0
S50Q23	967.58	0.0	0.0%	6	39	0
S50U23	911.94	0.0	0.0%	44,415	81,230	0
S50Z23	877.50	-0.5	-0.1%	229,611	587,298	12,176
S50H24	874.90	-0.3	0.0%	21,939	68,802	634
S50M24	873.00	-0.4	0.0%	4,327	27,544	192

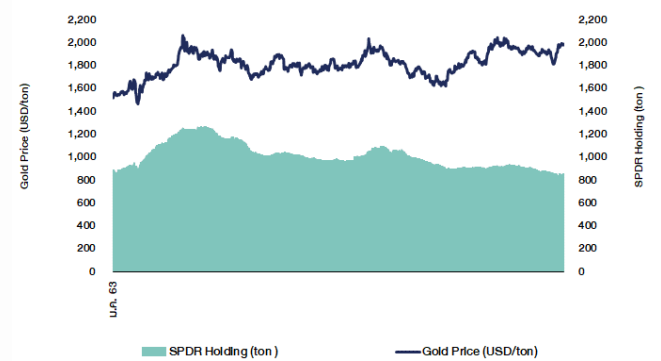
ที่มา: สายงานวิจัย บล. เอเชีย พลัส

Top 5 Most Active Value (BLOCK TRADE)

Stock	Value	Resistance	Support
1 PTTEP	1,821,888,750	167.00	160.00
2 ADVANC	1,503,232,600	227.00	220.00
3 CPALL	1,417,209,550	59.00	56.00
4 KBANK	1,339,390,400	137.00	131.00
5 BDMS	1,314,990,675	28.00	26.00

ที่มา: สายงานวิจัย บล. เอเชีย พลัส

SPDR Gold Shares



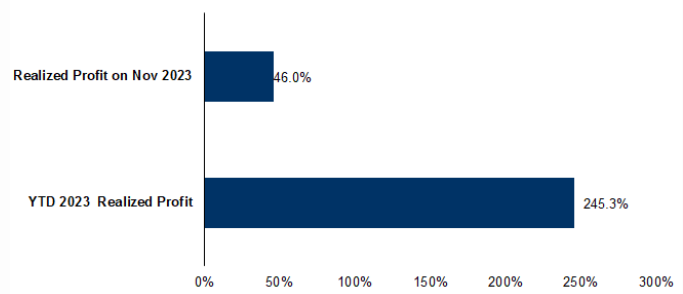
ที่มา: สายงานวิจัย บล. เอเชีย พลัส

Top 20 Most Active Volume

Future	Settle Price	Basis	Vol	OI	OI Change	Leverage
1 IRPCZ23	2.04	6.2	7,958	20,400	801	12.42
2 TTBZ23	1.66	8	6,097	13,068	-42	13.30
3 BGRIMZ23	24.15	3	4,400	3,648	274	6.44
4 BANPUZ23	7.79	19	4,367	63,864	199	19.63
5 SCBZ23	100.78	8	3,618	5,900	1,527	7.02
6 PTTGCZ23	36.8	33.25	3,067	5,348	92	9.21
7 GPSCZ23	43.5	19.1	2,668	5,187	-202	7.99
8 AWCZ23	3.61	5.15	2,179	12,395	1,016	9.28
9 JASZ23	2.1	8.65	2,055	155,549	472	
10 GUNKULZ23	2.64	1.64	1,914	123,355	-3,680	
11 BTSZ23	7.55	7.4	1,667	5,996	-2,002	7.88
12 KEXZ23	5.31	7.65	1,546	5,014	900	13.64
13 AAVZ23	1.98	3.94	1,525	36,711	57	6.61
14 ORZ23	19	14.8	1,401	3,793	-12	6.92
15 CPFZ23	19.15	8.7	1,240	15,148	9	14.76
16 SIRIZ23	1.64	7.65	1,175	16,152	-1,001	16.03
17 STPIZ23	3.06	222	1,097	9,789	597	13.97
18 BAMZ23	9.14	15	1,025	10,525	-1,032	3.97
19 CPALLZ23	57.49	15.1	1,024	8,302	-33	16.71
20 TUZ23	13.81	248	1,023	7,485	-205	18.21

ที่มา: สายงานวิจัย บล. เอเชีย พลัส

TRACKING PERFORMANCE



หมายเหตุ การคำนวณผลตอบแทนจะใช้ราคาเปิดในวันแนะนำเป็นต้นทุน เทียบกับราคาปิดล่าสุด เป็นผลตอบแทนสะสมจนกว่าจะถึงวันที่ฝ่ายวิจัยแนะนำให้ปิดสถานะการทำกำไร/ตัดขาดทุน

RESEARCH DIVISION

บริษัทหลักทรัพย์ เอเชีย พลัส

- เกิดศักดิ์ ทวีธีระธรรม
นักวิเคราะห์ปัจจัยพื้นฐานด้านตลาดทุน และทางเทคนิค
เลขทะเบียนนักวิเคราะห์: 004132
- ประสิทธิ์ รัตนกิจกมล, CISA, CFA
นักวิเคราะห์ปัจจัยพื้นฐานด้านตลาดทุน และด้านเทคนิค
เลขทะเบียนนักวิเคราะห์: 025917
- นวลพรรณ น้อยรัชชกุล
นักวิเคราะห์ปัจจัยพื้นฐานด้านตลาดทุน และด้านเทคนิค
เลขทะเบียนนักวิเคราะห์: 019994
- ปวีรศา เลิศกิจคุณานนท์
นักวิเคราะห์ปัจจัยพื้นฐานด้านตลาดทุน และด้านเทคนิค
เลขทะเบียนนักวิเคราะห์: 009579
- ธนัฐธ เกิดเนต
นักวิเคราะห์ปัจจัยพื้นฐานด้านตลาดทุน
เลขทะเบียนนักวิเคราะห์: 048495

TOP20 NVDR UPDATE



7 พฤศจิกายน 2566

Top 20 NVDR Net Buying Value (B m)

Stock	Date					
	6-ว.ย.	3-ว.ย.	2-ว.ย.	1-ว.ย.	31-ต.ค.	30-ต.ค.
PTTEP	245.2	-28.6	-78.4	-249.2	-315.4	-132.5
SCC	201.8	71.0	-33.4	46.1	70.0	-95.0
INTUCH	171.3	-81.1	-34.2	-19.7	-51.1	4.1
KBANK	114.1	189.2	-74.1	-14.8	-171.7	-197.2
ADVANC	96.2	-150.8	44.2	82.4	131.5	-17.7
SCB	88.6	242.2	-50.9	103.3	-1.2	-147.6
KKP	86.0	-21.8	1.4	-17.0	3.0	12.9
SAWAD	71.2	71.3	148.8	-35.5	-29.8	-32.4
IVL	64.3	104.1	21.5	35.9	-92.5	-110.5
KCE	62.0	-103.7	104.2	56.5	-83.8	6.6
DELTA	59.4	-162.1	322.2	54.5	-59.7	n.a
BJC	34.4	16.6	10.2	4.2	23.4	7.6
OR	27.7	70.0	11.9	-9.2	-36.1	-16.9
COM7	25.5	-8.6	7.3	89.7	-8.8	29.5
CRC	19.8	31.3	2.0	-14.1	-68.6	51.4
PSP	18.7	9.0	20.1	-9.5	-23.8	2.4
JAS	16.3	13.1	0.6	-8.1	0.5	7.8
CENTEL	15.8	-10.0	-11.1	-40.6	8.6	-12.1
TASCO	15.0	47.9	18.3	-4.9	28.0	37.9
SC	14.7	10.2	15.2	23.8	-4.0	-0.5

Top 20 NVDR Net Selling Value (B m)

Stock	Date					
	6-ว.ย.	3-ว.ย.	2-ว.ย.	1-ว.ย.	31-ต.ค.	30-ต.ค.
BDMS	-293.0	-165.8	-9.4	-204.6	85.3	4.4
CPALL	-224.5	-152.4	-251.0	-99.6	-48.8	39.3
LH	-163.0	-139.4	-57.8	-66.3	-56.9	-59.5
GPSC	-143.8	-109.6	-10.8	-38.6	-41.4	-14.8
BH	-141.1	-94.7	-172.7	-14.7	103.1	65.4
AOT	-137.0	-53.1	63.0	-68.5	-47.7	55.5
KTB	-125.6	-31.8	-93.0	-122.7	-82.9	-45.4
PTT	-120.0	-13.6	256.7	-28.6	-65.4	198.2
EA	-118.6	79.8	70.5	87.8	118.1	109.4
BBL	-113.8	-59.4	89.6	57.9	-180.8	-63.5
BGRIM	-92.7	-93.8	-16.0	84.6	3.5	-3.8
JMT	-82.5	-57.0	-89.6	69.5	21.4	-37.8
MINT	-73.7	-29.3	-42.7	24.8	2.2	31.7
XO	-70.2	-22.3	8.2	3.9	-2.5	-13.0
HMPRO	-66.3	5.9	31.9	-56.4	-32.0	-49.8
GUNKUL	-63.2	68.5	-15.4	-45.3	13.1	-26.4
PTTGC	-56.3	-83.5	-126.2	-33.4	54.2	33.7
GLOBAL	-52.2	-97.4	-17.2	-31.6	-28.8	-12.2
WHA	-42.3	34.2	78.3	187.1	58.6	-1.2
OSP	-38.5	14.1	-4.6	9.1	-9.4	-6.8

Top 20 NVDR Most Active by Value (B m)

Stock	Total	Buy	Sell	Net	% *
CPALL	1,312.7	544.1	768.6	-224.5	46.3
BDMS	1,200.0	453.5	746.5	-293.0	42.7
ADVANC	1,151.6	623.9	527.7	96.2	38.2
PTT	1,107.8	493.9	613.9	-120.0	49.6
KBANK	1,086.5	600.3	486.2	114.1	40.6
SCC	946.0	573.9	372.1	201.8	51.6
BH	888.4	373.7	514.8	-141.1	34.1
KTB	726.0	300.2	425.8	-125.6	43.2
SCB	692.8	390.7	302.1	88.6	42.2
AOT	665.0	264.0	401.0	-137.0	34.8
CPN	594.2	291.9	302.2	-10.3	56.9
DELTA	583.4	321.4	262.0	59.4	38.1
MINT	547.1	236.7	310.4	-73.7	49.6
PTTGC	534.3	239.0	295.3	-56.3	25.3
BANPU	495.4	252.7	242.8	9.9	37.8
LH	433.6	135.3	298.3	-163.0	36.3
BBL	408.2	147.2	261.0	-113.8	20.5
EA	396.2	138.8	257.4	-118.6	32.5
IVL	348.5	206.4	142.1	64.3	31.2

Top 20 NVDR Daily Outstanding

Stock	Thai NVDR's	Paid Up % of Paid Up	
	Investment *	Capital Shares	Capital **
TISCO-P	7,300	9,859	74.04
MORE	2,115,955,060	7,176,748,441	29.48
BBL	440,373,540	1,908,842,894	23.07
MBK-W4	1,816,692	7,898,165	23.00
BCP	236,113,498	1,376,923,157	17.15
BH	123,728,977	794,885,942	15.57
AH	53,045,411	354,842,012	14.95
THIP	12,840,972	89,999,686	14.27
KBANK	332,773,403	2,369,327,593	14.05
AP	441,212,525	3,145,899,495	14.03
GBX	147,040,999	1,089,076,392	13.50
BDMS	2,081,581,091	15,892,001,895	13.10
LH	1,562,389,399	11,949,713,176	13.07
ICHI	159,682,824	1,300,000,000	12.28
SPALI	236,753,280	1,953,054,030	12.12
CPALL	991,044,432	8,983,101,348	11.03
W-W5	537,857,538	4,883,479,841	11.01
MILL-W7	151,822,448	1,388,422,796	10.93
TOP	242,422,235	2,233,835,566	10.85
MINT	604,639,196	5,595,797,917	10.81

* % of Trading Volume in Underlying Securities
ที่มา: set.or.th

Note: Paid up capital shares of warrants are the number of issued warrants deduct from the total exercised warrants

* Thai NVDR's investment = จำนวนหุ้นที่ ThaiNVDR ถือครองโดยที่ยังไม่ได้อบรมรายการที่รอการชำระราคาและสัมมอนหลักทรัพย์

** ตามเกณฑ์ของธนาคารแห่งประเทศไทย บริษัท ไทยเอ็นวีดีอาร์ สามารถถือครองหุ้นได้ไม่เกิน

- 25% ของทุนจดทะเบียนชำระแล้ว สำหรับ BAY CIMBT KKP KTB LHFG SCB TCAP TISCO TMB และ BFIT

35% ของทุนจดทะเบียนชำระแล้ว สำหรับ BBL และ KBANK

SHORT SELL

ปริมาณหุ้นที่ขายชอร์ต (ต่อ) ข้อมูลการขายชอร์ต ณ วันที่ 6 พฤศจิกายน 2566

หลักทรัพย์	ปริมาณหุ้นที่ขายชอร์ต (หุ้น)	มูลค่าการขายชอร์ต (บาท)	% ปริมาณการขายชอร์ต เทียบกับปริมาณการซื้อขายแบบ Auto Matching	หลักทรัพย์	ปริมาณหุ้นที่ขายชอร์ต (หุ้น)	มูลค่าการขายชอร์ต (บาท)	% ปริมาณการขายชอร์ต เทียบกับปริมาณการซื้อขายแบบ Auto Matching
MASTER	7,000	333,500.00	0.52%	SINGER	200,900	2,308,360.00	0.97%
MASTER-R	24,300	1,157,300.00	1.81%	SINGER-R	300	3,480.00	0.00%
MBK	59,700	989,350.00	5.28%	SIRI	11,336,900	18,529,934.00	12.55%
MBK-R	94,100	1,552,940.00	8.31%	SIRI-R	9,793,700	15,989,291.00	10.84%
MC	145,300	1,770,190.00	4.89%	SIS	13,200	253,060.00	3.66%
MC-R	9,600	115,260.00	0.32%	SISB	63,400	2,003,525.00	5.06%
MEB-R	17,600	555,050.00	1.87%	SISB-R	80,500	2,527,850.00	6.43%
MEGA	61,400	2,551,000.00	4.10%	SJWD	290,600	3,524,320.00	4.41%
MEGA-R	200,900	8,304,225.00	13.42%	SJWD-R	36,000	428,400.00	0.55%
MINT	1,292,800	37,915,850.00	6.84%	SKY	142,500	3,935,400.00	3.45%
MINT-R	1,181,400	34,576,350.00	6.25%	SKY-R	10,500	286,125.00	0.25%
MOSHI-R	3,700	191,575.00	0.92%	SMPC	2,100	23,310.00	0.17%
MTC	1,021,300	41,117,300.00	10.40%	SNNP	46,100	770,410.00	0.70%
MTC-R	573,300	22,978,650.00	5.84%	SNNP-R	4,300	73,100.00	0.07%
NCAP	129,200	392,768.00	3.05%	SPA	7,700	92,400.00	1.79%
NER	235,600	1,111,058.00	4.42%	SPA-R	11,200	135,520.00	2.60%
NER-R	10,700	50,076.00	0.20%	SPALI	330,500	6,246,450.00	8.67%
NEX	212,700	2,125,770.00	1.96%	SPALI-R	298,700	5,642,130.00	7.84%
NEX-R	58,400	582,735.00	0.54%	SPCG	62,200	789,940.00	18.13%
NOBLE	85,300	315,918.00	6.46%	SPCG-R	10,900	138,430.00	3.18%
NRF	288,200	1,652,295.00	3.22%	SPRC	2,709,900	21,616,350.00	10.33%
NSL	14,400	268,070.00	1.46%	SPRC-R	3,766,100	30,030,330.00	14.35%
NUSA	71,300	28,520.00	1.96%	SSP	21,700	134,540.00	2.78%
ONEE	168,500	696,090.00	6.76%	STA	141,500	2,108,350.00	7.19%
ONEE-R	500	2,062.00	0.02%	STA-R	241,000	3,584,930.00	12.25%
OR	1,315,900	24,941,780.00	9.54%	STANLY	5,000	893,950.00	22.83%
OR-R	1,249,900	23,578,220.00	9.07%	STANLY-R	900	161,800.00	4.11%
ORI	710,200	6,395,260.00	14.15%	STEC	237,100	2,114,155.00	8.87%
ORI-R	757,300	6,850,465.00	15.09%	STEC-R	161,000	1,432,155.00	6.03%
OSP	454,400	11,298,790.00	5.27%	STGT	130,700	803,355.00	7.45%
OSP-R	320,000	7,961,720.00	3.71%	STPI	15,600	46,812.00	1.45%
OTO	99,300	71,233.00	0.92%	SUPER	1,751,200	770,528.00	6.95%
PLANB	643,700	5,186,370.00	2.62%	SUPER-R	504,800	221,743.00	2.00%
PLANB-R	131,500	1,054,780.00	0.54%	SUSCO	167,000	807,022.00	0.67%
PM	16,200	132,840.00	6.70%	SYNEX	29,300	286,795.00	8.13%
PR9	80,800	1,254,890.00	6.70%	TASCO	488,800	9,307,480.00	13.04%
PR9-R	89,300	1,392,560.00	4.17%	TASCO-R	15,300	292,230.00	0.41%
PRIME	159,900	99,138.00	0.51%	TCAP	114,100	5,611,600.00	5.66%
PRM	1,572,000	9,464,960.00	16.62%	TCAP-R	95,900	4,714,525.00	4.76%
PRM-R	828,600	4,992,625.00	8.76%	TEAMG	92,100	471,050.00	3.13%
PSH	11,100	138,750.00	2.40%	TFG	61,900	207,368.00	2.03%
PSL	276,300	2,380,115.00	4.00%	TFG-R	50,600	169,004.00	1.66%
PSL-R	724,100	6,241,300.00	10.47%	TGE-R	10,700	22,042.00	0.06%
PTG	173,900	1,502,610.00	3.41%	THANI	284,400	841,984.00	3.24%
PTG-R	514,600	4,439,075.00	10.11%	THANI-R	746,800	2,225,218.00	8.52%
PTL	21,200	232,300.00	2.21%	THCOM	372,800	4,788,660.00	5.12%
PTT	3,903,700	131,301,850.00	12.04%	THCOM-R	258,200	3,279,490.00	3.55%
PTT-R	696,600	23,510,250.00	2.15%	THG	17,000	1,035,750.00	3.23%
PTTEP	566,500	92,917,800.00	5.10%	THG-R	140,200	8,567,150.00	26.61%
PTTEP-R	861,400	141,520,250.00	7.76%	TIDLOR	995,100	21,030,310.00	3.86%
PTTGC	1,101,100	41,291,875.00	3.93%	TIDLOR-R	1,573,600	33,273,590.00	6.10%
PTTGC-R	1,302,200	48,829,775.00	4.65%	TIPH	42,000	1,401,275.00	7.64%
QH	3,428,000	7,678,720.00	21.20%	TISCO	143,200	13,948,250.00	5.17%
QH-R	1,817,800	4,071,872.00	11.24%	TISCO-R	112,100	10,912,100.00	4.04%
RABBIT	2,767,100	1,642,089.00	5.56%	TKC	12,900	304,150.00	4.06%
RAM	900	37,125.00	1.01%	TKN	516,000	5,779,200.00	6.07%
RAM-R	23,400	966,750.00	26.20%	TKN-R	5,700	63,840.00	0.07%
RATCH	335,600	11,078,900.00	6.55%	TKS	6,500	45,810.00	2.19%
RATCH-R	608,100	19,902,375.00	11.88%	TLI	1,600,200	16,706,610.00	13.31%
RBF	296,800	3,318,850.00	5.99%	TLI-R	121,200	1,274,580.00	1.01%
RBF-R	279,000	3,138,340.00	5.63%	TOA	66,600	1,483,520.00	3.01%
RCL	66,000	1,303,730.00	4.48%	TOA-R	41,800	922,320.00	1.89%
RCL-R	49,100	967,270.00	3.33%	TOP	287,500	13,996,200.00	5.74%
RJH	1,800	47,700.00	3.13%	TOP-R	317,400	15,431,675.00	6.34%
ROJNA	77,100	452,310.00	1.87%	TPIPL	299,500	417,857.00	3.77%
ROJNA-R	24,600	145,140.00	0.60%	TPIPL-R	169,200	235,925.00	2.13%
RS	29,700	420,020.00	3.32%	TPIPP	77,000	252,560.00	5.38%
RS-R	48,100	680,030.00	5.38%	TPIPP-R	1,500	4,920.00	0.10%
S	31,200	29,328.00	1.14%	TQM	43,900	1,319,400.00	3.89%
SABINA	10,600	267,650.00	7.88%	TQM-R	3,300	98,500.00	0.29%
SABINA-R	17,200	431,850.00	12.78%	TRUE	2,189,800	13,648,665.00	6.98%
SABUY	50,000	265,000.00	0.44%	TRUE-R	70,500	440,595.00	0.22%
SABUY-R	380,800	2,044,090.00	3.35%	TSE	32,400	60,497.00	2.82%
SAK	52,900	223,448.00	3.41%	TTA	62,600	328,290.00	3.16%
SAMART	8,300	37,482.00	2.32%	TTB	6,487,300	10,777,166.00	4.41%
SAPPE	500	41,375.00	0.09%	TTB-R	2,193,200	3,660,866.00	1.49%
SAPPE-R	34,000	2,820,100.00	6.33%	TTW	218,000	1,962,000.00	5.95%
SAT	33,300	583,760.00	1.31%	TTW-R	372,100	3,340,290.00	10.16%
SAT-R	4,900	84,770.00	0.19%	TU	2,543,100	35,384,010.00	7.44%
SAWAD	939,500	43,890,300.00	9.70%	TU-R	989,000	13,829,370.00	2.89%
SAWAD-R	717,800	33,199,225.00	7.41%	TVO	4,200	90,720.00	1.91%
SC	327,600	1,130,316.00	2.45%	TVO-R	29,900	644,940.00	13.63%
SC-R	188,600	648,784.00	1.41%	VGI	1,395,500	3,039,250.00	4.43%
SCB	207,600	20,848,550.00	2.53%	VGI-R	1,576,400	3,433,712.00	5.00%
SCB-R	121,300	12,184,300.00	1.48%	VIBHA	250,300	485,835.00	6.18%
SCC	80,400	23,529,500.00	2.61%	VIBHA-R	95,000	183,838.00	2.34%
SCC-R	132,300	38,742,300.00	4.30%	WHA	7,624,900	38,644,750.00	10.02%
SCCC	1,100	147,100.00	0.99%	WHA-R	1,529,800	7,837,875.00	2.01%
SCGP	1,216,500	45,444,575.00	15.82%	WHAUP	29,600	110,704.00	2.15%
SCGP-R	271,200	10,123,750.00	3.53%	WHAUP-R	55,600	209,852.00	4.04%
SGC	173,200	259,800.00	0.53%	WICE	16,000	104,250.00	2.55%
SGC-R	2,400	3,696.00	0.01%	WORK	20,200	231,690.00	15.98%
SGP-R	400	3,290.00	0.26%	XO	282,600	8,700,875.00	1.76%
SHR	31,600	80,264.00	2.05%	XO-R	14,800	414,400.00	0.09%
				XPG	926,400	943,184.00	2.38%
				XPG-R	137,700	141,831.00	0.35%

- ไม่รวมรายการขายชอร์ตของสมาชิกที่เป็นผู้ร่วมค้ำหน่วยลงทุน หรือผู้ดูแลสภาพคล่องของหน่วยลงทุนของกองทุนรวมอีกต่อไปเพื่อบัญชีบริษัทประเภทเพื่อทำกำไรจากส่วนต่างของราคาหรือเพื่อดูแลสภาพคล่อง แล้วแต่กรณี
- รายการที่ชื่อย่อหลักทรัพย์ต่อด้วย "-R" หมายถึง ข้อมูลธุรกรรมขายชอร์ตในเอ็นวีดีอาร์

ที่มา : set.or.th

รายงานการเปลี่ยนแปลงการถือหลักทรัพย์และสัญญาซื้อขายล่วงหน้าของผู้บริหาร (แบบ 59) ประจำวันที่ 6 พฤศจิกายน 2566

ชื่อบริษัท	วิธีการได้มา/จำหน่าย	ชื่อผู้บริหาร	ประเภทหลักทรัพย์	วันที่ได้มา/จำหน่าย	จำนวน	ราคา
PRIN	ซื้อ	นาย ปรีญา โกร์หจินดาชัย	หุ้นสามัญ	3/11/2566	300,000	2.90
SCL	ซื้อ	นางสาว ศศิธร พิรุฬ	หุ้นสามัญ	30/10/2566	5,000	1.54
SCL	ซื้อ	นาย อธิษฐาน รัตนโพธิ์แสงศรี	หุ้นสามัญ	1/11/2566	3,000	1.64
SCL	ซื้อ	นาย อธิษฐาน รัตนโพธิ์แสงศรี	หุ้นสามัญ	1/11/2566	1,000	1.58
SCL	ซื้อ	นาย อธิษฐาน รัตนโพธิ์แสงศรี	หุ้นสามัญ	1/11/2566	5,000	1.59
SMART	ขาย	นาย สรพล เต็มอริยมิตร	หุ้นสามัญ	31/10/2566	570,000	0.90
TNDT	ขาย	นาย สุวัฒน์ แดงพิบูลย์สกุล	หุ้นสามัญ	3/11/2566	200,000	0.31
TRITN	ซื้อ	นางสาว หลุยส์ เตชะอนบล	หุ้นสามัญ	3/11/2566	1,500,000	0.14
VIBHA	ซื้อ	นาย สิทธิ ภาณุพัฒน์พงศ์	หุ้นสามัญ	3/11/2566	100,000	1.94

ที่มา: sec.or.th

รายงานการได้มา/จำหน่ายหลักทรัพย์ของกิจการ (แบบ 246-2) ประจำวันที่ 6 พฤศจิกายน 2566

หลักทรัพย์	ชื่อผู้ได้มา/จำหน่าย	วิธีการ	ประเภทหลักทรัพย์ 1	% ก่อน			วันที่ได้มา/จำหน่าย	% หลัง			หมายเหตุ 3
				ได้มา/จำหน่าย	ได้มา/จำหน่าย	ได้มา/จำหน่าย		ได้มา/จำหน่าย (กลุ่ม) 2	ได้มา/จำหน่าย (กลุ่ม) 2	ได้มา/จำหน่าย (กลุ่ม) 2	

- หุ้น หมายถึง หุ้นสามัญหรือหุ้นบุริมสิทธิ หรือใบแสดงสิทธิในผลประโยชน์ที่เกิดจากหลักทรัพย์อ้างอิงไทย (DR) หลักทรัพย์แปลงสภาพ หมายถึง ใบสำคัญแสดงสิทธิที่จะซื้อหุ้นสามัญ หุ้นกู้แปลงสภาพ หรือหลักทรัพย์อื่นที่อาจแปลงสภาพได้
- กรณีที่มีการรายงานเป็นกลุ่ม ชื่อผู้ได้มา/จำหน่าย จะแสดงข้อมูลของบุคคลในกลุ่มที่มีการเปลี่ยนแปลง ส่วน %การได้มา/จำหน่าย และ %หลังการได้มา/จำหน่าย จะแสดงตัวเลขของทั้งกลุ่ม และบุคคลตามมาตรา 258 (นิยามตามบุคคลมาตรา 258)
- ข้อมูลเบื้องต้น หมายถึง ข้อมูลยังไม่ครบถ้วน และ/หรือ อยู่ระหว่างการสอบทานฉบับแก้ไข หมายถึง ผู้รายงานยื่นเอกสารชุดใหม่ เพื่อแก้ไขชุดเดิม chain principle หมายถึง การได้มาหุ้นโดยทางอ้อม และเป็น การได้มาในจำนวนที่ทำให้ผู้ได้มาต้องทำคำเสนอซื้อหลักทรัพย์ทั้งหมดของกิจการ

ที่มา: sec.or.th

TURNOVER LIST



7 พฤศจิกายน 2566

TURNOVER LIST & TRADING ALERT หลักทรัพย์ที่เข้าข่ายมาตรการจำกัดการซื้อขาย

หมายเหตุ

เมื่อหุ้นสามัญเข้ามาตรการให้หลักทรัพย์อื่นของบจ. และหลักทรัพย์ที่มีการอ้างอิงหลักทรัพย์ของบจ. เข้ามาตรการจำกัดการซื้อขายด้วย (ยกเว้น **DW**) โดย

- 1. Cash Balance:** สมาชิกต้องดำเนินการให้ลูกค้าซื้อหลักทรัพย์ด้วยบัญชี **Cash Balance** เท่านั้น โดยลูกค้าต้องวางเงินสดไว้ล่วงหน้ากับสมาชิกเต็มจำนวนก่อนซื้อหลักทรัพย์
- 2. ห้ามคำนวณวงเงินซื้อขาย:** ห้ามสมาชิกใช้หลักทรัพย์เป็นหลักประกันในการคำนวณเป็นวงเงินซื้อขายหลักทรัพย์ (ในทุกประเภทบัญชี)
- 3. ห้าม Net Settlement:** ห้ามสมาชิกหักกลบลบราคาค่าซื้อกับราคาค่าขายหลักทรัพย์เดียวกันในวันเดียวกัน (ซื้อและขายหลักทรัพย์เดียวกันในวันเดียวกัน ค่าขายคืนเป็นวงเงินในวันทำการถัดไป)

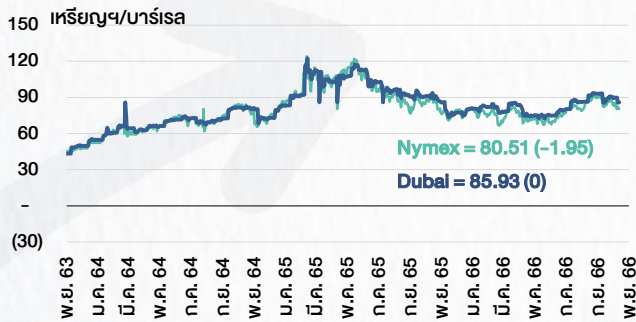
ทั้งนี้ มาตรการจำกัดการซื้อขาย มีปัจจัยที่ใช้ในการพิจารณา คือ อัตราหมุนเวียนการซื้อขาย (**Turnover ratio**) มูลค่าการซื้อขาย และราคาซื้อขาย ที่ไม่สอดคล้องกับปัจจัยพื้นฐาน เช่น **P/E Ratio** เป็นต้น

ที่มา: set.or.th

CYCLICAL WATCH

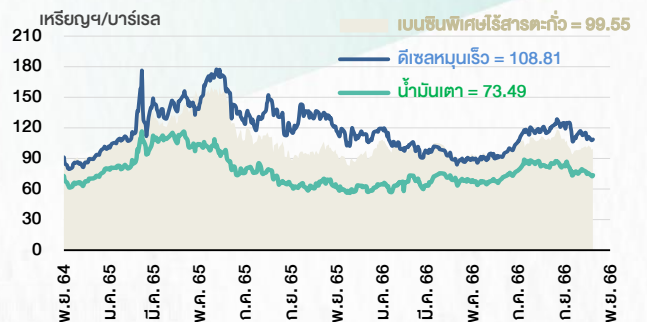
🕒 7 พฤศจิกายน 2566

ราคาน้ำมันดิบ



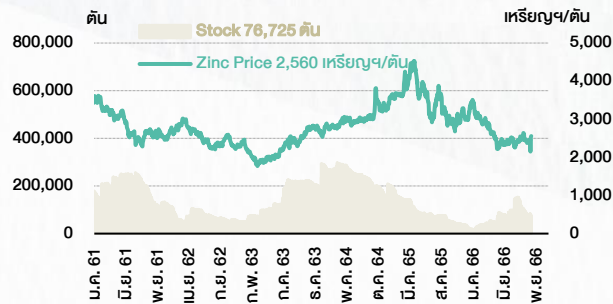
ที่มา : TQ professional

ราคาขายปลีกน้ำมันสำเร็จรูปตลาดสิงคโปร์



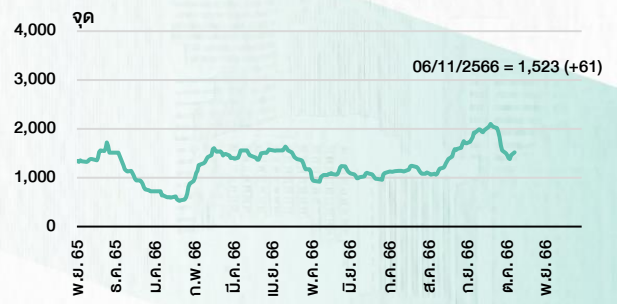
ที่มา : TOP

ราคาสังกะสี



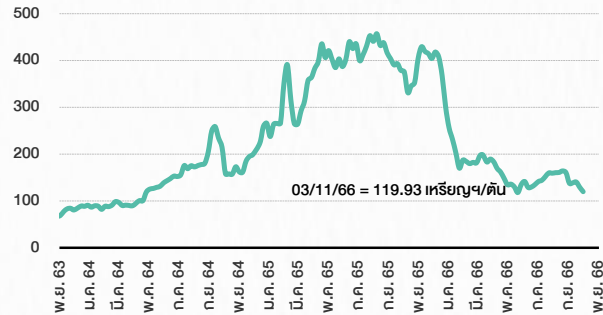
ที่มา : lme.co.uk

ดัชนีค่าระวาง BDI



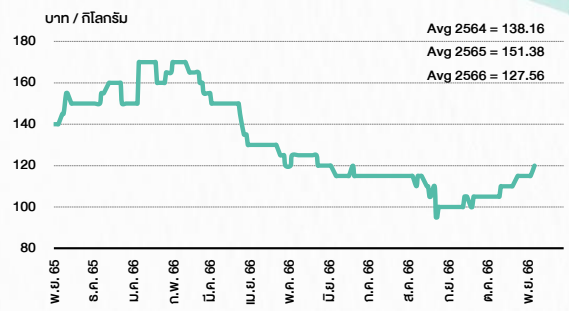
ที่มา : TQ professional

ราคาก๊าซหุงต้ม



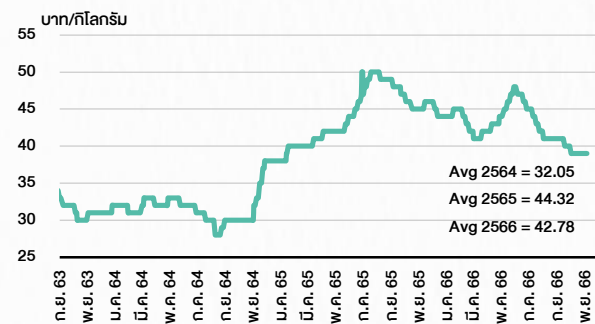
ที่มา : BANPU

ราคาถั่ว 61-70 ตัน/กก.



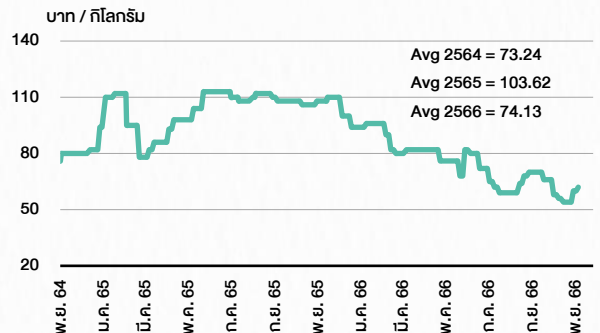
ที่มา : สำนักงานเศรษฐกิจการเกษตร

ราคาไก่เป็น



ที่มา : สำนักงานเศรษฐกิจการเกษตร

ราคาหมู



ที่มา : สำนักงานเศรษฐกิจการเกษตร

STOCK CALENDAR

🕒 7 พฤศจิกายน 2566

November 2023					
Monday	Tuesday	Wednesday	Thursday	Friday	
6 Last trading day DOD-W2 ICN-W1 New shares trading SIRI 800,000 shrs (w)	7 XE DOD-W2 1.0069:1w @B17.8774 (final, "SP") ICN-W1 1:1w @B1.00 (final, "SP") XW TVDH 3existing :1TVDH-W4 @B0.10 New shares trading GCAP 1,984,126 shrs (pp) JCKH 2,963,475,936 shrs (xr) WAVE 562,751,624 shrs (w)	8 XD BAREIT B0.20 TMILL @B0.08	9 XB COTTO 231,1404 existing: 1SCGD @tba SCC 7.8082 existing: 1SCGD @tba XW CHAYO 10 existing: 1CHAYO-W3	10 XD AAPL80X @tba LHSC @B0.1600 OHPF @B0.125 Conversion BWG-W5 1:1w @B1.00 (final) PSTC-W2 1:1w @B2.00 SABUY-W1 1.34719:1w @B2.41236	
13 XR UMS 8:1n @B1.40	14 XD DIF @B0.2264 POPF @B0.1803 PPF @B0.1909 RAM @B0.20 SIRIP @B0.065 XR META 78:1n @B0.24 WHART @tba	15 Delist MBK-W1 XD CPNCG @B0.2403 XN CPNCG @B0.0217	16 XD FTREIT @B0.1870 SPRIME @B0.15 Conversion ASW-W1 1:1w @B12.00 PLANET-W1 1:1w @B2.00 (final)	17	
20 Conversion ECF-W4 1:1w @B2.00	21 XD BOFFICE @B0.1458 XE ANAN-W1 1:1w @B1.65 (final)	22	23 Conversion INET-W2 1:1w @B4.50 (final)	24	
27 Last trading day NCAP-W1 SCM-W1	28 Conversion NOBLE-W2 1.053:1w @B7.597	29 Conversion DOD-W2 1.0069:1w @B17.8774 (final) EKH-W1 1.066:1w @B5.91 ICN-W1 1:1w @B1.00 (final) K-W2 1:1w @B0.80 RS-W4 1.15:1w @B25.21	30		
	XE NCAP-W1 1:1w @B7.00 (final, "SP") SCM-W1 1.0761:1w @B8.36 (final, "SP") XR W 5:1n @B1.00 XW W 1 existing :1W-W6				

December 2023					
Monday	Tuesday	Wednesday	Thursday	Friday	
				1 Delist DOD-W2 ICN-W1 XD TNH @B0.60	
4 Last trading day PROT-W3 XR TRC 4:1n @B0.20	5 XE PORT-W3 1:1w @B3.30 (final, "SP") PUBLIC HOLIDAY (H.M. King Bhumibol Adulyadej The Great's Birthday/National Day /Farther's Day)	6	7	8	
11 PUBLIC HOLIDAY (Substitution for Constitution Day)	12	13 Conversion ANAN-W1 1:1w @B1.65 (final)	14 Delist ANAN-W1	15	
18	19 XW GIFT 3 existing: 1GIFT-W2	20 XR HYDRO 1.50:1n @B0.30 XW HYDRO 2 existing: :1HYDRO-W2 @B0.01 Conversion NCAP-W1 1:1w @B7.00 (final) SCM-W1 1.0761:1w @B8.36 (final)	21 Delist NCAP-W1 SCM-W1	22	
25	26 XW META 45 existing: 4META-W7	27	28 XW RS 10 existing: 1RS-W5	29 PUBLIC HOLIDAY (Substitution for New Year's Eve)	

ที่มา: set.or.th

ANTI-CORRUPTION PROGRESS INDICATOR

คำอธิบายผลการประเมินแต่ละระดับ

ระดับที่ 1 มีนโยบาย (COMMITTED)

มีคำมั่นหรือทัศนคติในการดำเนินการดำเนินธุรกิจที่จะไม่มีส่วนเกี่ยวข้องกับการทุจริตและการดูแลให้บริษัทปฏิบัติตามให้เป็นไปตามกฎหมายที่เกี่ยวข้อง

ระดับที่ 2 ประกาศเจตนารมณ์ (DECLARED)

มีการประกาศเจตนารมณ์เข้าเป็นแนวร่วมปฏิบัติของภาคเอกชนไทยในการต่อต้านการทุจริต (CAC) หรือโครงการต่อต้านการทุจริตที่กำหนดให้องค์กรต้องมีกระบวนการในตนเองเดียวกัน

ระดับที่ 3 มีมาตรการป้องกัน (ESTABLISHED)

มีมาตรการป้องกัน การประเมินความเสี่ยง การสื่อสารและฝึกอบรมแก่พนักงาน รวมทั้งการดูแลให้มีการดำเนินการและการทบทวนความเหมาะสมของมาตรการอย่างสม่ำเสมอ

ระดับที่ 4 ได้รับการรับรอง (CERTIFIED)

มีการสอบทานจากคณะกรรมการตรวจสอบหรือผู้สอบบัญชีที่สำนักงาน ก.ล.ต. ให้ความเห็นชอบ และได้รับการรับรองหรือผ่านการตรวจสอบเพื่อความเชื่อมั่นอย่างเป็นทางการจากหน่วยงานภายนอก (เช่น CAC)

ระดับที่ 5 ขยายผลผู้ที่เกี่ยวข้อง (EXTENDED)

มีการขยายผลการดำเนินนโยบายต่อต้านการทุจริตสู่ผู้ที่เกี่ยวข้องในห่วงโซ่อุปทาน และการเปิดเผยข้อมูลเกี่ยวกับกรณีทุจริตที่เกิดขึ้น

เปิดเผยบ้างแต่ไม่มีนโยบายที่ชัดเจน

ไม่เปิดเผยหรือไม่มีนโยบาย

CG SCORE: การจัดอันดับบรรษัทภิบาล

คำอธิบายผลการประเมินแต่ละระดับ

ระดับคะแนน 5 (90-100) : ดีเลิศ 

ระดับคะแนน 4 (80-89) : ดีมาก 

ระดับคะแนน 3 (70-79) : ดี 

NR. : ไม่ปรากฏชื่อในรายงาน CGR

"DISCLAIMER: การเปิดเผย (ก) ผลสำรวจในเรื่องการกำกับดูแลกิจการ (CORPORATE GOVERNANCE REPORT) ที่จัดทำโดยสมาคมส่งเสริมสถาบันกรรมการบริษัทไทย (IOD) และ (ข) ผลการประเมินดัชนีชี้วัดความคืบหน้าการป้องกันการมีส่วนเกี่ยวข้องกับการทุจริตคอร์รัปชัน (ANTI-CORRUPTION PROGRESS INDICATORS) ที่จัดทำโดยสถาบันที่เกี่ยวข้อง ซึ่งมีการเปิดเผยโดยสำนักงานคณะกรรมการกำกับหลักทรัพย์และตลาดหลักทรัพย์นี้ เป็นการสำรวจและประเมินโดยสมาคมหรือสถาบันที่เกี่ยวข้องจากข้อมูลที่ได้รับจากบริษัทจดทะเบียนตามต้นบริษัทจดทะเบียนได้ระบุใน (ก) แบบแสดงข้อมูลตามหลักเกณฑ์ CORPORATE GOVERNANCE REPORT OF THAI LISTED COMPANIES (CGR) ประจำปี และ (ข) แบบแสดงข้อมูลเพื่อการประเมิน ANTI-CORRUPTION ซึ่งได้อ้างอิงข้อมูลมาจากแบบแสดงรายการข้อมูลประจำปี (แบบ 56-1) รายงานประจำปี (แบบ 56-2) หรือในเอกสารและหรือรายงานอื่นที่เกี่ยวข้องของบริษัทจดทะเบียนนั้น แล้วแต่กรณี โดยเป็นการสำรวจและประเมินจากข้อมูลของบริษัทจดทะเบียนที่มีการเปิดเผยต่อสาธารณะ และเป็นข้อมูลที่ผู้ลงทุนทั่วไปสามารถเข้าถึงได้ และเป็นการดำเนินการตามนโยบายของสำนักงานคณะกรรมการกำกับหลักทรัพย์และตลาดหลักทรัพย์

ทั้งนี้ ผลการสำรวจหรือผลการประเมินดังกล่าวเป็นการนำเสนอในมุมมองของ IOD หรือสถาบันที่เกี่ยวข้องซึ่งเป็นบุคคลภายนอก โดยมิได้เป็นการประเมินการปฏิบัติตามของบรรษัทจดทะเบียนในตลาดหลักทรัพย์แห่งประเทศไทย และมีได้ข้อมูลภายในเพื่อการประเมินแต่อย่างใด

เนื่องจากผลสำรวจหรือผลการประเมินดังกล่าวเป็นเพียงผลสำรวจหรือผลการประเมิน ณ วันที่ปรากฏในผลสำรวจหรือผลการประเมินเท่านั้น ดังนั้น ผลสำรวจหรือผลการประเมินจึงอาจเปลี่ยนแปลงได้ภายหลังวันดังกล่าว หรือเมื่อข้อมูลที่เกี่ยวข้องมีการเปลี่ยนแปลง ทั้งนี้ บริษัทหลักทรัพย์ [มี] มิได้ยืนยัน ตรวจสอบ หรือรับรองความถูกต้องครบถ้วนของผลสำรวจหรือผลการประเมินดังกล่าวแต่อย่างใด"

CG SCORE: การจัดอันดับบริษัทมหาชน



AAV	ASP	BKI	COMAN	EE	GRAMMY	JTS	MAJOR	NVD	PRG	SABINA	SENX	STA	THIP	TSTE	WHA
ADVANC	ASW	BOL	COTTO	EGCO	GULF	K	MALEE	NYT	PRM	SAMART	SGF	STEC	THRE	TSSTH	WHAUP
AF	AUCT	BPP	CPALL	EPG	GUNKUL	KBANK	MBK	OR	PSH	SAMTEL	SHR	STGT	THREL	TTA	WICE
AH	AWC	BRR	CPAXT	ETC	HANA	KCE	MC	ORI	PSL	SAT	SICT	STI	TIPCO	TTB	WINNER
AIRA	AYUD	BTS	CPF	ETE	HARN	KEX	MCOT	OSP	PTG	SBNEXT	SIRI	SUN	TISCO	TTCL	XPG
AJ	BAFS	BTW	CPI	FN	HENG	KGI	METCO	OTO	PTT	SC	SIS	SUSCO	TK	TTW	ZEN
AKP	BAM	BWG	CPN	FNS	HMPRO	KKP	MFEC	PAP	PTTEP	SCB	SITHAI	SUTHA	TKN	TU	
AKR	BANPU	CENDEL	CRS	FPI	ICC	KSL	MINT	PCSGH	PTTGC	SCC	SJWD	SVI	TKS	TVDH	
ALLA	BAY	CFRESH	CSS	FPT	ICHI	KTB	MONO	PDG	PYLON	SCCC	SMPC	SYMC	TKT	TVO	
ALT	BBIK	CGH	DDD	FSMART	III	KTC	MOONG	PDJ	Q-CON	SCG	SNC	SYNTEC	TMILL	TWPC	
AMA	BBL	CHEWA	DELTA	FVC	ILINK	LALIN	MSC	PG	QH	SCGP	SONIC	TACC	TMT	UAC	
AMARIN	BCP	CHO	DEMCO	GC	ILM	LANNA	MST	PHOL	QTC	SCM	SORKON	TASCO	TNDT	UBIS	
AMATA	BCPG	CIMBT	DOHOME	GEL	IND	LHFG	MTC	PLANB	RABBIT	SCN	SPALI	TCAP	TNITY	UPOIC	
AMATAV	BDM5	CK	DRT	GFPT	INTUCH	LIT	MVP	PLANET	RATCH	SDC	SPI	TEAMG	TOA	UV	
ANAN	BEM	CKP	DUSIT	GGC	IP	LOXLEY	NCL	PLAT	RBF	SEAFKO	SPRC	TFMAMA	TOP	VCOM	
AOT	BEYOND	CM	EA	GLAND	IRC	LPN	NEP	PORT	RS	SEAOIL	SPVI	THANA	TPBI	VGI	
AP	BGC	CNT	EASTW	GLOBAL	IRPC	LRH	NER	PPS	S	SE-ED	SSC	THANI	TPM	VIH	
APURE	BGRIM	COLOR	ECF	GPI	ITEL	LST	NKI	PR9	S&J	SELIC	SSSC	THCOM	TRC	WACOAL	
ARIP	BIZ	COM7	ECL	GPSC	IVL	MACO	NOBLE	PREB	SAAM	SENA	SST	THG	TSC	WAVE	



2S	ARROW	BJCHI	CPL	ESTAR	IMH	KK	MICRO	OCC	PRIN	SABUY	SKR	STPI	TMC	TSE	WINMED
7UP	AS	BLA	CPW	FE	INET	KOOL	MILL	OGC	PRINC	SAK	SKY	SUC	TMD	TURTLE	WORK
ABM	ASAP	BR	CRANE	FLOYD	INGRS	KTIS	MITSIB	ONEE	PROEN	SALEE	SLP	SVOA	TMI	TVT	WP
ACE	ASEFA	BRI	CRD	FORTH	INSET	KUMWEL	MK	PACO	PROS	SAMCO	SMART	SVT	TNL	TWP	XO
ACG	ASIA	BROOK	CSC	FTE	INSURE	KUN	MODERN	PATO	PROUD	SANKO	SMD	SWC	TNP	UBE	YUASA
ADB	ASIAN	BSM	CSP	GBX	IRCP	KWC	MTI	PB	PSG	SAPPE	SMIT	SYNEX	TNR	UEC	ZIGA
ADD	ASIMAR	BYD	CV	GCAP	IT	KWM	NATION	PICO	PSTC	SAWAD	SMT	TAE	TOG	UKEM	
AEONTS	ASK	CBG	CWT	GENCO	ITD	L&E	NCAP	PIMO	PT	SCAP	SNNP	TAKUNI	TPA	UMI	
AGE	ASN	CEN	DCC	GJS	J	LDC	NGH	PIN	PTC	SCI	SNP	TCC	TPAC	UOBKH	
AHC	ATP30	CHARAN	DHOUSE	GTB	JAS	LEO	NDR	PJW	QLT	SCP	SO	TCMC	TPCS	UP	
AIE	B	CHAYO	DITTO	GYT	JCK	LH	NETBAY	PL	RCL	SE	SPA	TFG	TIPL	UPF	
AIT	BA	CHG	DMT	HEALTH	JCKH	LHK	NEX	PLE	RICHY	SECURE	SPC	TFI	TPIPP	UTP	
ALUCON	BC	CHOTI	DOD	HPT	JMT	M	NNCL	PM	RJH	SFLEX	SPCG	TFM	TPLAS	VIBHA	
AMANAH	BCH	CHOW	DPAIN	HTC	JR	MATCH	NOVA	PMTA	ROJNA	SFT	SR	TGH	TPS	VL	
AMR	BE8	CI	DV8	HUMAN	KBS	MBAX	NPK	PPP	RPC	SGP	SRICHA	TIDLOR	TOR	VPO	
APCO	BEC	CIG	EASON	HYDRO	KCAR	MEGA	NRF	PPPM	RT	SIAM	SSF	TIGER	TRITN	VRANDA	
APCS	BH	CITY	EFORL	ICN	KGEM	META	NTV	PRAPAT	RWI	SINGER	SSP	TIPH	TRT	WGE	
AQUA	BIG	CIVIL	ERW	IFS	KIAT	MFC	NUSA	PRECHA	S11	SKE	STANLY	TITLE	TRU	WIJK	
ARIN	BJC	CMC	ESSO	IIG	KISS	MGT	NWR	PRIME	SA	SKN	STC	TM	TRV	WIN	



A	AU	BTNC	CPT	EVER	GTV	JUBILE	M-CHAI	NEWS	PPM	RSP	STARK	TKC	TYCN	YGG	
A5	B52	CAZ	CSR	F&D	HL	KASET	MCS	NFC	PRAKIT	SIMAT	STECH	TNH	UMS	ZAA	
A1	BEAUTY	CCP	CTW	FMT	HTECH	KCM	MDX	NSL	PTECH	SISB	SUPER	TNPC	UNIO		
AKS	BGT	CGD	D	GIFT	IHL	KWI	MENA	NV	PTL	SK	TC	TOPP	UREKA		
ALL	BLAND	CMAN	DCON	GLOCON	INOX	KYE	MJD	PAF	RAM	SOLAR	TCJ	TPCH	VARO		
ALPHAX	BM	CMO	EKH	GLOXY	JAK	LEE	MORE	PEACE	ROCK	SPACK	TEAM	TPOLY	W		
AMC	BROCK	CMR	EMC	GREEN	JMART	LPH	MUD	PF	RP	SPG	THE	TRUBB	WFX		
APP	BSBM	CPANEL	EP	GSC	JSP	MATI	NC	PK	RPH	SQ	THMUI	TTI	WPH		

ANTI-CORRUPTION PROGRESS INDICATOR มี 2 กลุ่ม

ได้รับการรับรอง

2S	AWC	BSBM	CPN	FPI	ICC	KCC	MCOT	OGC	PR9	RATCH	SGC	SST	THREL	TSI	WHAUP
7UP	AYUD	BTS	CPW	FPT	ICHI	KCE	META	OR	PREB	RML	SGP	STA	TIDLOR	TSTE	WICE
AAI	B	BWG	CRS	FSMART	IFS	KGEM	MFEC	ORI	PRG	RS	SINGER	STGT	TIPCO	TSSTH	WIJK
ADVANC	BAFS	CEN	CSC	FTE	III	KGI	MFEC	PAP	PRINC	RWI	SIRI	STOWER	TISCO	TTA	XO
AF	BAM	CENDEL	DCC	GBX	ILINK	KKP	MILL	PATO	PRM	S&J	SITHAI	SUSCO	TKS	TTB	YUASA
AH	BANPU	CFRESH	DELTA	GC	ILM	KSL	MINT	PB	PROS	SAAM	SKR	SVI	TKT	TTCL	ZEN
A1	BAY	CGH	DEMCO	GCAP	INET	KTB	MONO	PCSGH	PSH	SABINA	SMIT	SYMC	TMD	TU	ZIGA
AIE	BBL	CHEWA	DIMET	GEL	INOX	KTC	MOONG	PDG	PSL	SAK	SMK	SYNTEC	TMILL	TVDH	
AIRA	BCH	CHOTI	DRT	GFPT	INSURE	L&E	MSC	PDJ	PSTC	SAPPE	SMPC	TAE	TMT	TVO	
AJ	BCP	CHOW	DUSIT	GGC	INTUCH	LANNA	MST	PG	PT	SAT	SNC	TAKUNI	TNITY	TWPC	
AKP	BCPG	CIG	EA	GJS	IRPC	LHFG	MTC	PHOL	PTECH	SC	SNP	TASCO	TNL	UBE	
AMA	BE8	CIMBT	EASTW	GPI	ITEL	LHK	MTI	PIMO	PTG	SCC	SORKON	TCAP	TNP	UBIS	
AMANAH	BEC	CM	ECF	GPSC	IVL	LPN	NATION	PK	PTT	SCCC	SPACK	TCMC	TNR	UEC	
AMATA	BEYOND	CMC	EGCO	GSTEEL	JAS	LRH	NCAP	PL	PTTEP	SCG	SPALI	TFG	TOG	UKEM	
AMATAV	BGC	COM7	EP	GULF	JKN	M	NEP	PLANB	PTTGC	SCGP	SPC	TFI	TOP	UOBKH	
AP	BGRIM	COTTO	EPG	GUNKUL	JR	MAJOR	NKI	PLANET	PYLON	SCM	SPI	TFMAMA	TOPP	UV	
APCS	BKI	CPALL	ERW	HANA	JTS	MALEE	NOBLE	PLAT	Q-CON	SCN	SPRC	TGH	TPA	VCOM	
AS	BLA	CPAXT	ESTAR	HARN	KASET	MATCH	NOK	PM	QH	SEAOIL	SRICHA	THANI	TPCS	VGI	
ASIAN	BPP	CPF	ETC	HENG	KBANK	MBAX	NRF	PPP	QLT	SE-ED	SSF	THCOM	TRT	VIH	
ASK	BROOK	CPI	ETE	HMPRO	KBS	MBK	NWR	PPPM	QTC	SELIC	SSP	THIP	TRU	WACOAL	
ASP	BRR	CPL	FNS	HTC	KCAR	MC	OCC	PPS	RABBIT	SENA	SSSC	THRE	TSC	WHA	

ประกาศเจตนา

ACE	BRI	CBG	DMT	GLOBAL	J	LH	MODERN	POLY	PRTR	SANKO	SKE	SVT	TIPH	TRUE	WIN
ADB	BTG	CI	DOHOME	GREEN	JMART	MEGA	NER	POS	RBF	SENX	SM	TBN	TKN	VARO	WPH
ASW	BYD	CV	EKH	ICN	JMT	MENA	OSP	PRIME	RT	SFLEX	SUPER	TEGH	TPLAS	VIBHA	XPG
B8GI	CAZ	DEXON	EVER	ITC	LEO	MITSIB	OTO	PROEN	SA	SIS	SVOA	TGE	TQM	W	