

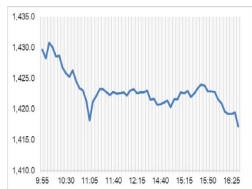
## Market Comment

Saravut Tachochavalit, Analyst

TEL : +66 (2) 088-9754

EMAIL : Saravut.ta@rhbgroup.com

## แกว่งรอความเห็นเจ้าหน้าที่เฟด



|                 |           |
|-----------------|-----------|
| Open            | 1,430.01  |
| High            | 1,431.51  |
| Low             | 1,417.21  |
| Closed          | 1,417.21  |
| Chg.            | -2.55     |
| Chg.%           | -0.18     |
| Value (mn)      | 42,990.65 |
| P/E (x)         | 19.74     |
| P/BV (x)        | 1.38      |
| Yield (%)       | 3.29      |
| Market Cap (bn) | 17,419.51 |

|           |     |
|-----------|-----|
| Up        | 204 |
| Down      | 285 |
| Unchanged | 157 |

## SET 50-100 – MAI – Futures Index

|           | Closed   | Chg.  | (%)   |
|-----------|----------|-------|-------|
| SET 50    | 876.34   | -2.39 | -0.27 |
| SET 100   | 1,942.23 | -5.22 | -0.27 |
| S50_Con   | 877.50   | -0.50 | -0.06 |
| MAI Index | 403.77   | -3.42 | -0.84 |

## Trading Breakdown: Daily

| (Bt,m)      | Buy       | Sell      | Net     |
|-------------|-----------|-----------|---------|
| Institution | 3,360.44  | 3,550.57  | -190.14 |
| Proprietary | 2,811.88  | 2,624.68  | 187.20  |
| Foreign     | 23,961.27 | 24,822.01 | -860.74 |
| Local       | 12,790.61 | 11,926.93 | 863.67  |

## Trading Breakdown: Month to Date

| (Bt,m)      | Buy       | Sell      | Net       |
|-------------|-----------|-----------|-----------|
| Institution | 18,948.06 | 13,560.88 | 5,387.17  |
| Proprietary | 11,716.77 | 12,759.89 | -1,043.12 |
| Foreign     | 89,401.48 | 90,347.88 | -946.39   |
| Local       | 51,108.50 | 54,506.17 | -3,397.68 |

## World Markets Index

|           | Closed    | Chg.    | (%)   |
|-----------|-----------|---------|-------|
| Dow Jones | 34,095.86 | 34.54   | 0.10  |
| NASDAQ    | 13,518.78 | 40.50   | 0.30  |
| FTSE 100  | 7,417.76  | 0.03    | 0.00  |
| Nikkei    | 32,487.95 | -220.53 | -0.67 |
| Hang Seng | 17,966.59 | 302.47  | 1.71  |

## Foreign Exchange Rates

|                | Closed | Chg.  | (%)  |
|----------------|--------|-------|------|
| Baht (Onshore) | 35.48  | -0.04 | 0.11 |
| Yen            | 150.02 | -0.05 | 0.03 |
| Euro           | 1.07   | 0.00  | 0.00 |

## Commodities

|            | Closed   | Chg.  | (%)   |
|------------|----------|-------|-------|
| Oil: Brent | 88.09    | 0.11  | 0.12  |
| Oil: Dubai | 87.61    | -0.84 | -0.95 |
| Oil: Nymex | 80.82    | 0.31  | 0.39  |
| Gold       | 1,976.73 | -1.41 | -0.07 |
| Zinc       | 2,559.50 | 65.50 | 2.63  |
| BDIY Index | 1,462.00 | 77.00 | 5.56  |

Source: Bloomberg

ตลาดหุ้นสหรัฐฯ ปิดบวก นักลงทุนติดตามการแสดงความเห็นของเจ้าหน้าที่เฟดหลายรายในสัปดาห์นี้ รวมถึงนายเจอโรม พาวเวล ประธานเฟด ในงานของ IMF รวมทั้งการประชุมพันธบัตรรัฐบาลสหรัฐฯ ในสัปดาห์นี้ด้วย ทำให้ DOW JONES, NASDAQ, S&P500 ปิด 0.10%, 0.30%, 0.18%

ตลาดหุ้นยุโรปปิดลบ จากแรงขายทำกำไรหลังพุ่งขึ้นมากที่สุดนับตั้งแต่เดือนมี.ค. ในรอบสัปดาห์ที่ผ่านมา โดยกลุ่มพลังงานร่วงลงนำตลาด ทำให้ DAX, FTSE, CAC40, FTMIB ปิด -0.35%, 0.00%, -0.48%, -0.29%

สัญญาราคาน้ำมันดิบ WTI ส่งมอบเดือนธ.ค. เพิ่มขึ้น 0.31 ดอลลาร์ปิดที่ 80.82 ดอลลาร์/บาร์เรล ส่วนสัญญาน้ำมันดิบ Brent ส่งมอบเดือนม.ค. เพิ่มขึ้น 0.29 ดอลลาร์ปิดที่ 85.18 ดอลลาร์/บาร์เรล หลังจากข่าวดีอ่าวเบงกอลและรัสเซียยืนยันการปรับลดอุปทานน้ำมันจนถึงสิ้นปี ในขณะที่มีนักวิเคราะห์จาก UBS คาดการณ์ว่า ซาอุดีอาระเบียจะขยายเวลาการปรับลดอุปทานน้ำมันไปจนถึงไตรมาส 1/67 โดยมีสาเหตุมาจากอุปสงค์น้ำมันที่มักจะชะลอตัวลงในช่วงต้นปี กอปรกับความกังวลเกี่ยวกับภาวะซบเซาทางเศรษฐกิจ ซึ่งเป้าหมายของกลุ่มโอเปกพลัสคือ ต้องการสนับสนุนเสถียรภาพและความสมดุลในตลาดน้ำมัน ในขณะที่ตลาดก๊าซติดตามสถานการณ์ของแคบฮอร์มุซอย่างใกล้ชิด เนื่องจากเป็นเส้นทางขนส่งน้ำมันที่สำคัญที่สุดในโลก และกำลังถูกจับตามองอย่างใกล้ชิดนับตั้งแต่อิสราเอลประกาศทำสงครามกับกลุ่มฮามาส

ตลาดหุ้นไทยวานนี้ปรับลงสวนทางกับทิศทางตลาดหุ้นในภูมิภาค หุ้นไทยมีแรงขายทำกำไรในหุ้นที่ได้ประโยชน์จากอัตราผลตอบแทนพันธบัตรรัฐบาลสหรัฐฯ อายุ 10 ปี เช่น กลุ่มโรงไฟฟ้า การเงิน เนื่องจากสัปดาห์นี้จะมีการประชุมพันธบัตรรัฐบาลสหรัฐฯ แต่ยังคงมีแรงซื้อเก็งกำไรหุ้นขนาดใหญ่ที่มีผลต่อดัชนี เช่น ADVANC, SCC, DELTA และหุ้นอิเล็กทรอนิกส์ที่ปรับขึ้นตามดัชนี Nasdaq ทางด้านตลาดหุ้นในภูมิภาคแกว่งขึ้น ขานรับความหวังที่เฟดใกล้จะยุติวงจรปรับขึ้นอัตราดอกเบี้ย หลังสหรัฐฯ เปิดเผยตัวเลขการจ้างงานนอกภาคเกษตรในเดือนต.ค. ต่ำกว่าตลาดคาด และต่ำสุดในรอบเกือบ 3 ปี ส่งผลให้อัตราผลตอบแทนพันธบัตรรัฐบาลสหรัฐฯ อายุ 10 ปีอ่อนตัว เราคาดว่าสัปดาห์นี้อัตราผลตอบแทนพันธบัตรรัฐบาลสหรัฐฯ อายุ 10 ปี น่าจะแกว่งในกรอบระหว่าง 4.44-4.88% เพื่อรอตัวเลขเงินเฟ้อสหรัฐฯ ในสัปดาห์หน้า ในขณะที่ราคาน้ำมันดิบทั้ง Brent และ WTI ยังทรงตัว ในส่วนของ WTI ดูอ่อนกว่า Brent เนื่องจากมีการถือครองต่ำสุดในรอบ 16 สัปดาห์จากรายงานการผลิตน้ำมันดิบของสหรัฐฯ ที่สูงสุดเป็นประวัติการณ์ ในขณะที่การถือครองสัญญาน้ำมันดิบ Brent ต่ำสุดในรอบ 3 สัปดาห์หลังครบรอบ 1 เดือนของสงครามระหว่างอิสราเอลและกลุ่มฮามาส

ติดตามโครงการแจกเงินดิจิทัล 1 หมื่นบาท ผ่าน digital wallet ในวันที่ 10 พ.ย. นี้ นายกรัฐมนตรีและรวมว. คลังคาดว่าจะมีรายละเอียดเกี่ยวกับแหล่งที่มาของเงินที่จะใช้ในโครงการ ขั้นตอน ระยะเวลา และประชาชนกลุ่มเป้าหมายที่จะได้รับ โดยแนวทางการแจกเงินน่าจะอยู่ใน 3 แนวทาง เช่น กลุ่มคนจนจำนวน 15-16 ล้านคน หรือกลุ่มที่รายได้ไม่เกิน 25,000 และ 50,000 บาทต่อเดือน ถ้ามีความชัดเจน เรามองว่าจะปลดล็อกความกังวลของตลาด

แนวโน้มตลาดหุ้นไทยวันนี้คาดว่า แกว่ง อัตราผลตอบแทนพันธบัตรรัฐบาลสหรัฐฯ อายุ 10 ปี พุ่งตัวในกรอบ 4.60-4.70% ส่วนหนึ่งเป็นผลมาจากการประชุมพันธบัตรรัฐบาลสหรัฐฯ ในสัปดาห์นี้ เราคาดว่าสัปดาห์นี้อัตราผลตอบแทนพันธบัตรรัฐบาลสหรัฐฯ อายุ 10 ปี น่าจะแกว่งในกรอบระหว่าง 4.44-4.88% เพื่อรอตัวเลขเงินเฟ้อสหรัฐฯ ในสัปดาห์หน้า เมื่อวานนี้มีการประกาศผลประกอบการหุ้น GPSC, TIDLOR ออกมาดีกว่าตลาดคาด คาดว่าจะมีแรงซื้อต่อเนื่องในวันนี้ ถ้าอัตราผลตอบแทนพันธบัตรรัฐบาลสหรัฐฯ ปรับตัวลงต่ำกว่าระดับ 4.50% จะหนุนให้กลุ่มโรงไฟฟ้าและการเงินมีผลประกอบการที่ดีต่อเนื่องในไตรมาส 4/66

## กลยุทธ์การลงทุน

Trading: แนะนำ กลับเข้าตลาดอีกครั้งเมื่อดัชนีปิดเหนือ 1,420 จุด

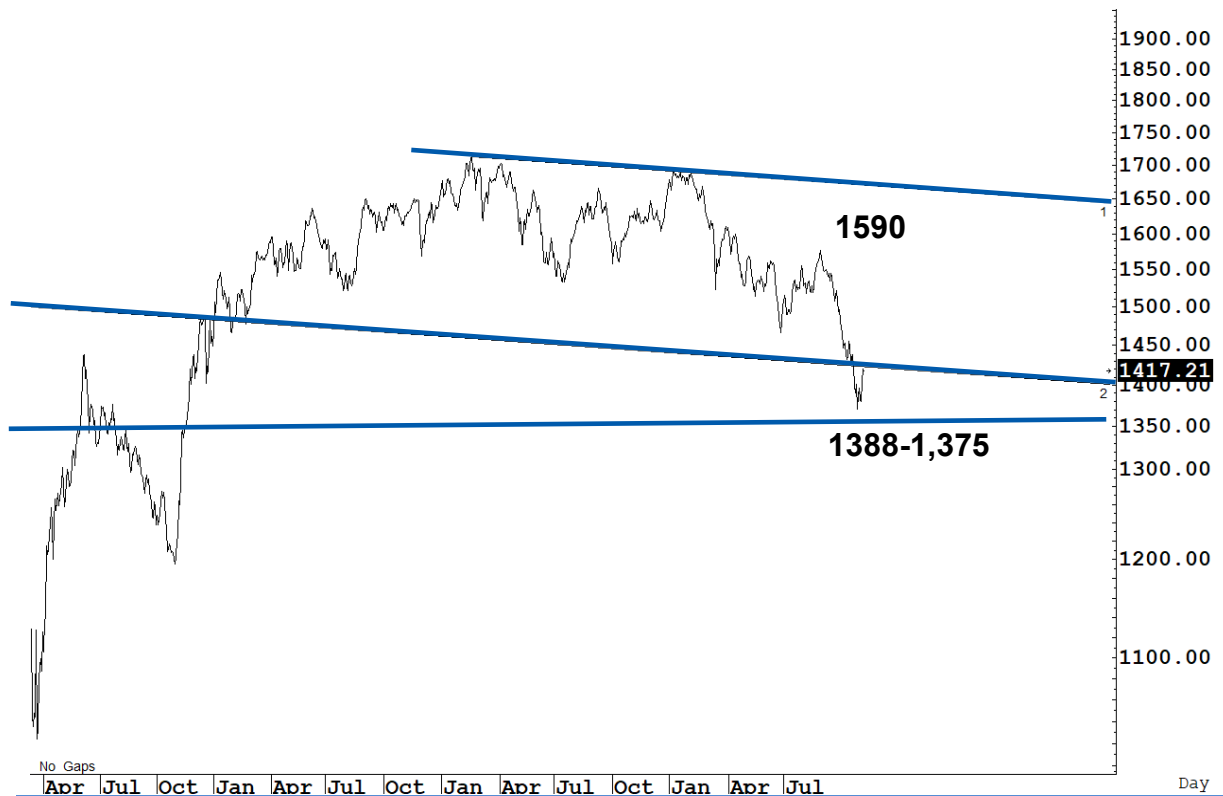
**Technical Analyzer**

Saravut Tachochavalit, Analyst  
 TEL : +66 (2) 088 9999 Ext. 9754  
 EMAIL : Saravut.ta@rhbgroup.com

# SET Index

วอลุ่มน้อย...ด้านแรกยังไม่ผ่าน

Figure 1 : SET Index daily chart



Source: RHB, Aspen

SET Index ปิดที่ 1,417.21 จุด -2.55 จุด มูลค่าการซื้อขาย 42,924 ล้านบาท ลดลงเมื่อเทียบกับปริมาณการซื้อขายวันก่อนหน้า โดยนักลงทุนต่างประเทศขายสุทธิ 861 ล้านบาท และขายสุทธิ 173,854 ล้านบาท YTD

ระยะกลาง : SET Index อยู่ในช่วงปรับฐาน เดือนนี้ถ้ายังคงปิดต่ำกว่า 1,587 จุด ยังคงแนวโน้มปรับฐานต่อไป สำหรับทิศทางในไตรมาส 4/2566 คาดว่ากรอบของ SET จะอยู่ระหว่าง 1,350-1,530 จุด แนะนำ ซื้อเมื่ออ่อนตัว สัปดาห์นี้คาดว่าจะแกว่งในกรอบระหว่าง 1,375-1,457 จุด แนะนำ ลงซื้อ ขึ้นขาย

ระยะสั้น : SET Index ปิดลบเล็กน้อย ปริมาณซื้อขายยังคงอยู่ในระดับต่ำ เพราะฉะนั้นแนวโน้มน่าจะค่อย ๆ ลุ้นที่ละด้าน ด้านแรกคือ ขึ้นปิดเหนือระดับ 1,432 จุดก่อน ทิศทางจะค่อย ๆ พื้นตัวต่อไป สั้น ๆ ไม่ต่ำกว่าแนวรับแถว ๆ 1,397 จุด แนะนำ trading ต่อได้ หวังผลดีต่กลับได้แถว ๆ 1,432 จุดก่อน

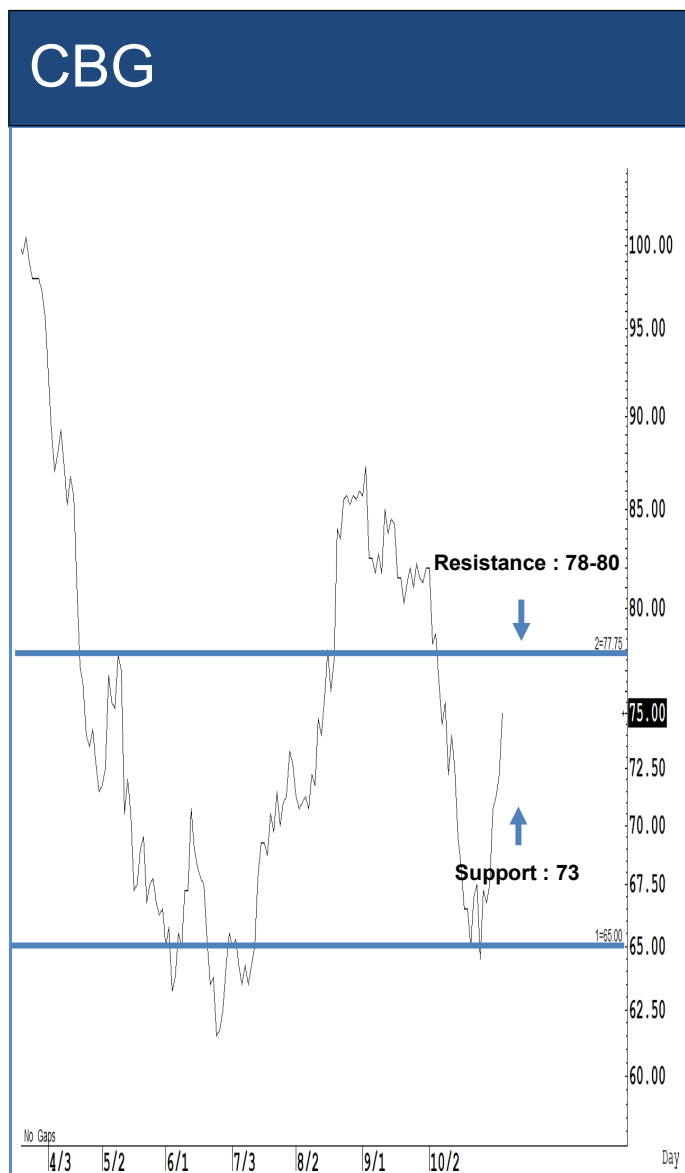
Saravut Tachochavalit, Analyst  
 TEL : +66 (2) 088 9999 Ext. 9754  
 EMAIL : [Saravut.ta@rhbgroup.com](mailto:Saravut.ta@rhbgroup.com)

# Trading Stocks



Source: RHB, Bloomberg

ระยะสั้นแกว่งในกรอบ sideways ระหว่าง 290-302 บาท แนะนำ ลงซื้อ ขึ้นขายในกรอบดังกล่าว ส่วนจุดตัดขาดทุนจะอยู่ที่ 289 บาท



Source: RHB, Bloomberg

ระยะสั้นแกว่งในกรอบ sideways ระหว่าง 73-80 บาท แนะนำ ลงซื้อ ขึ้นขายในกรอบดังกล่าว ส่วนจุดตัดขาดทุนจะอยู่ที่ 72.75 บาท



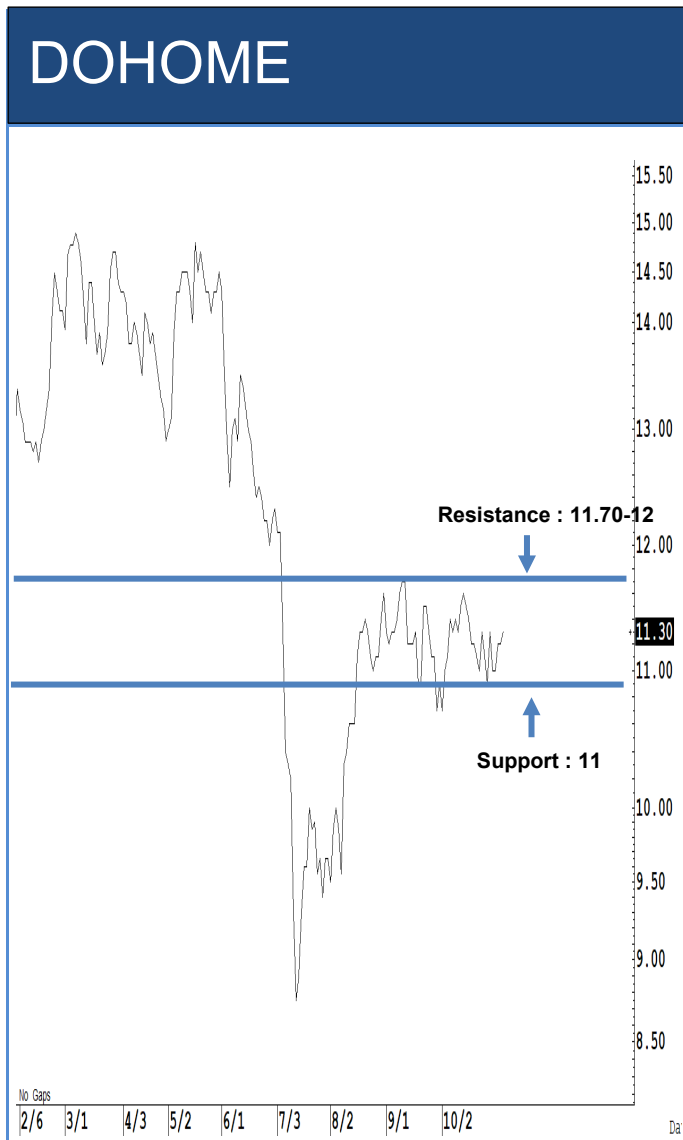
Source: RHB, Bloomberg

ระยะสั้นแกว่งในกรอบ **sideway** ระหว่าง 21.50-23.50 บาท แนะนำ ลงซื้อ ขึ้นขาย ในกรอบดังกล่าว ส่วนจุดตัดขาดทุนจะอยู่ที่ 21.40 บาท



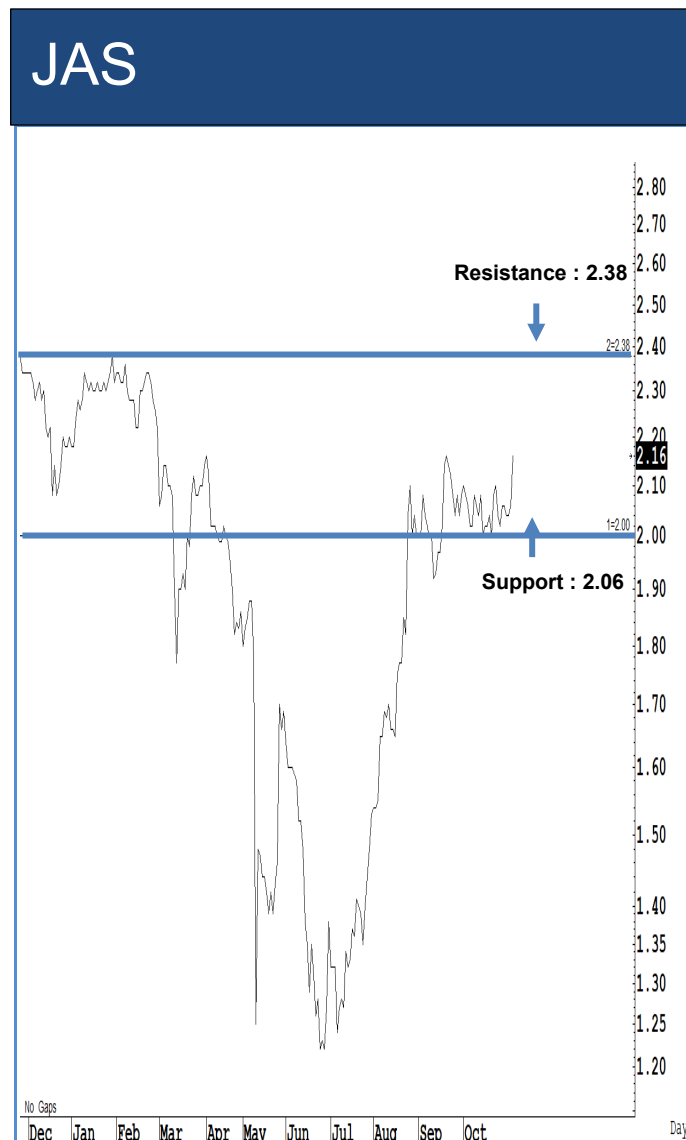
Source: RHB, Bloomberg

ระยะสั้นแกว่งในกรอบ **sideway** ระหว่าง 24-25.75 บาท แนะนำ ลงซื้อ ขึ้นขายใน กรอบดังกล่าว ส่วนจุดตัดขาดทุนจะอยู่ที่ 23.90 บาท



Source: RHB, Bloomberg

ระยะสั้นแกว่งในกรอบ **sideway** ระหว่าง 11-12 บาท แนะนำ ลงซื้อ ขึ้นขายในกรอบดังกล่าว ส่วนจุดตัดขาดทุนจะอยู่ที่ 10.90 บาท



Source: RHB, Bloomberg

ระยะสั้นแกว่งในกรอบ **sideway** ระหว่าง 2.06-2.38 บาท แนะนำ ลงซื้อ ขึ้นขายในกรอบดังกล่าว ส่วนจุดตัดขาดทุนจะอยู่ที่ 2.04 บาท

## Key Stock News (ที่มา: ข่าวหุ้น)

**ADVANC เติบโตอีกไตรมาส ดึง 3BB ล้วนรายจ่ายค่าย! 'สมชัย' ยืนยันควบรวมแบนด์ 'เพื่ออนุมัติ' มั่นใจ 10 พ.ย. สะเดิดแน่**

AIS ประกาศหลังควบรวม 3BB เดินเกมจัดโปรพิเศษดึงลูกค้ามือถือคู่แข่ง ย้ายค่ายกว่า 1 ล้านรายทันที ยืนยันกิจการควบรวมแตกต่างจากทรู-ดีแทค ระบุชุดยื่นให้กสทช. เพื่ออนุมัติ ไม่ใช่รับทราบ และไม่ถือว่าเข้าข่ายผูกขาด เหตุมีผู้เล่นในตลาดเหลืออีกเพียบ ฟาก บอร์ดกสทช.ส่งสัญญาณ 10 พ.ย. ฟันธงแน่นอน หลังข้อมูลต่างประเทศฉบับสมบูรณ์ส่งถึงมือครบแล้ว

**'สุยฟง' คัมแบ็กถูก XO ฎบ 18% ซีอีโอยันยอดขาย US เกินเป้า**

วานนี้ (6 พ.ย.) หุ้น XO ราคาพุ่งหนัก 18% หลังกลับมาเล่นข่าว สุย ฟง พู๊ดส์ กลับมาผลิตซอสพริกศรีราชาในสหรัฐฯ (US) มากขึ้น อาจกระทบออเดอร์-ราคาขายของ XO ฟากซีอีโอ จิตติพร สยบข่าวร้าย ยืนยันผลกระทบบุขฟงฯ กลับมาผลิต-ออเดอร์ส่งออกกลับดีขึ้น ยอดขาย US เกินเป้า ย้ายยอดขายปี 2,400 ล้านบาท โตกว่า 50%

**UBS รวบสาขาไทย แจกคน CS ออก จ่ายเงินก้อนโต**

ยูบีเอส เข้าครอบงำธุรกิจ เครดิต สวิส (ประเทศไทย) หรือ CS เบ็ดเสร็จ ล่าสุดจ้าง พนักงานออกตัววงเงินก้อนโต จ่ายล่วงหน้า 10-12 เดือน ส่วนลูกค้าเดิมของ CS จะถูกโอนไปอยู่กับยูบีเอส และถือเป็นกรณีการรุกกิจหลังเข้ามาลงทุนในไทยเกือบ 25 ปี

**PTT พอร์มูม Q3 โต 258% จีพีเอสซีกำไร 1.8 พันล.**

ปตท.งบ Q3 จ่อกำไร 3.2 หมื่นล้านบาท เติบโตพรวด 258% จากส่วนแบ่งบริษัทลูกค้า กำไรดีดือน้ำมัน และค่าการกลั่นสูงปี 67 อยู่ช่วงขาขึ้น ทั้งด้านปริมาณขายจากลูกค้าใหม่ ราคา เบ้าหมายขยับ 47.50 บาท ล่าสุด GPSC แจกงบกำไร Q3 กว่า 1,790 ล้านบาท พุ่ง 441% ผลดำเนินงานจากโรงไฟฟ้า SPP และ IPP ดี เบ้าหมาย 62.86 บาท ด้านเอสโซฟลิคกำไร หลังค่าการกลั่นพุ่ง

**BCH ลั่น Q3 ไรรับไฮซีซั่น ลุ้นพลิกมีกำไร 453 ล้าน**

หมอลเฉลิม ซีอีโอ BCH เตรียมแจงบไตรมาส 3/66 วันที่ 8 พ.ย.นี้ คาดผลงานเติบโต รับไฮซีซั่นธุรกิจ รพ. และโรคประจำฤดูระบาดหนัก หนุนผู้ป่วยไทย-ต่างชาติแน่น! ต้นอัตรากว้างเพียง 90% ย้ำ รายได้เป็นเข้าเป้า 1.3 หมื่นล้านบาท ไบรอกซ์ เชียร์ ชื้อ เบ้าราคา 22.50 บาท ชื้อ Q3 พลิกมีกำไร 453 ล้านบาท

**AP ซีไตรมาส 3 แจกแจงงบวันนี ไบรอกซ์ คาดกำไร 1,600 ล้าน โต 16% ชื้อเป้า 13.60 บาท**

วันนี AP แจกแจงไตรมาส 3/66 แจก! ไชวียอดขาย 10 เดือนแรก 10,713 ล้านบาท โต 15.8% หลังตลาดคอนโดมิเนียมโตต่อเนื่อง ขณะที่ไตรมาส 4/66 เล็งเปิดใหม่ 2 โครงการ มูลค่ารวม 7,300 ล้านบาท หนุนยอดขายปีนี้โตทะลุเป้า 13,000 ล้านบาท ไบรอกซ์ เชียร์ ชื้อ เบ้าราคา 13.60 บาท คาดไตรมาส 3/66 กำไร 1,600 ล้านบาท โต 16% ส่วนไตรมาส 4/66 ดึงต่อเนื่อง หนุนกำไรปี 66 นิวไฮ 6,100 ล้านบาท พุ่ง 3.6% จากปีก่อน

**RPH แจก Q3 กำไร 66 ล้านโต 18% เตรียมเปิดรพ.ศัลยกรรมฯ ปี 68**

รพ. ราชพฤกษ์ ไรรับไตรมาส 3/66 เบ่งกำไร 65.89 ล้านบาท โต 18% รับไฮซีซั่น หลังผู้ป่วยทั่วไปกลับสู่ภาวะปกติ และโรคประจำฤดูระบาด ต้นอัตรากว้างเพียงผู้ป่วยในพุ่ง ย่างปี 68 ใตตามเป้า เดินหน้าพัฒนา รพ.ศัลยกรรมความงาม เตรียมเปิดให้บริการปี 68

**TU กำไร Q3 โต 17% จาก Q2 อานิสงส์ราคาวัตถุดิบลด กำไรขั้นต้นเพิ่มขึ้น 8.4%**

ทียู แจกแจงไตรมาส 3/66 กำไรสุทธิ 1,206 ล้านบาท โต 17.2% จากไตรมาสก่อน และกำไรขั้นต้น 6,233 ล้านบาท เพิ่มขึ้น 8.4% เหตุราคาวัตถุดิบหลักลดลง แม้เทียบไตรมาส 3/65 กำไรลดลง 52.3% หลังยอดขายทุกกลุ่มธุรกิจลดลง-ต้นทุนผลผลิตสูงขึ้น

**NER ไชว 9 เดือนปริมาณขายโต 19% หนุนรายได้พุ่ง 18,439 ล้าน อานิสงส์ออเดอร์แน่น!**

NER เผย 9 เดือนแรกปีนี้ปริมาณขาย 369,478 ตัน เพิ่มขึ้น 19.72% หนุนรายได้ 9 เดือนแรกพุ่ง 18,439 ล้านบาท หลังได้ออเดอร์ผลิตภัณฑ์ยางแท่งจากลูกค้าไทยและต่างประเทศ ย้ำปริมาณขายปีนี้ตามเป้าโต 500,000 ตัน

**SAFE ร่วมทุนรพ.ในต่างประเทศ เล็งเปิดคลินิกรักษามะเร็งมีบุตรยาก**

SAFE ร่วมทุน รพ.ต่างประเทศ เปิดคลินิกรักษามะเร็งมีบุตรยาก เร่งขยายสาขาในไทย อีก 2 สาขา ตั้งเป้าปีนี้ได้ 20-30% ย้ำชัดกลุ่มผู้ถือหุ้นใหญ่ถือสิทธิ์ทั้งหมด 100% เกินกว่าเกณฑ์ตลาด.ตั้งแต่เทรดวันแรก ลั่นไตรมาส 3/66 เด็ง!

**BEM ลั่น Q3 กำไรนิวไฮ 958 ล้าน รถไฟสายสีส้ม-ทางด่วน 2 ชั้น หนุนอนาคตสดใส**

ไบรอกซ์ คาด BEM ไตรมาส 3/66 กำไรนิวไฮ 958 ล้านบาท ประเมินรายได้ธุรกิจ รถไฟฟ้า-ทางด่วนพาหนะเดบิตเปิด ปิดที่ปีกำไรพุ่ง 40% จากปีก่อนที่ทำได้ 2.4 พันล้านบาท แถมมีปัจจัยหนุนอนาคตเครือข่ายรถไฟฟ้าสายสีส้ม-ทางด่วน 2 ชั้นมาแน่ช่วยอัพมูลค่า เชียร์ ชื้อ ราคา เบ้าหมาย 11.50 บาท

**SMT ลุยเจาะตลาดยุโรป-สหรัฐฯ ไชว 9 เดือน กำไร 242 ล้านโต 5%**

SMT เยี่ยมทีศทางโค้งสุดท้ายของปี จอขยายตลาดใหม่ เดินหน้าพัฒนาเพิ่มประสิทธิภาพทางการผลิต คาดปี 67 ยอดขายจะกลับมาเติบโต หลังเจาะตลาดยุโรป-สหรัฐฯ ได้ลูกค้าเพิ่มขึ้น ด้านผลงานงวด 9 เดือนแรกปีนี้ บุกกำไร 242.30 ล้านบาท โต 5% พร้อมมีรายได้ 2,055.37 ล้านบาท

**SPRC ซ่อมหน่วย RFCCU เสรีจุลวง ค่ากลั่นหนุนไตรมาส 3 พลิกกำไร 4.2 พันล้าน**

SPRC แจกแจงซ่อมบำรุงหน่วยแตกโมเลกุลด้วยตัวเร่งปฏิกิริยาเสร็จเรียบร้อยแล้ว เดินเครื่องผลิตเต็มประสิทธิภาพ ด้านไบรอกซ์ คาดไตรมาส 3/66 พลิกกำไร 4.2 พันล้านบาท จากค่าการกลั่นสูงและมี stock gain ก้อนใหญ่หนุน

**BCPG ไตรมาส 3 ลุ้นกำไร 600 ล้าน ไฮซีซั่นน้ำลาว-บุกรายได้โรงไฟฟ้าสหรัฐเพิ่ม**

BCPG ลุ้นกำไรไตรมาส 3 ปีนี้ 485-627 ล้านบาท แรงหนุนจากไฮซีซั่นโรงไฟฟ้าพลังน้ำ และบันทึกผลกำไรดำเนินงานของ oil terminal เต็มไตรมาส ไบรอกซ์ ประเมินกำไรไตรมาส 4/66 ยังเติบโตจากการเพิ่มสัดส่วนถือหุ้นโรงไฟฟ้าก๊าซในสหรัฐฯ เนะ ชื้อ เบ้าหมาย 10.80-11.80 บาท

**GUNKUL ติดอันดับหุ้นยั่งยืน ESG 3 ปีต่อเนื่องสะท้อนองค์กรเติบโต**

GUNKUL ติดอันดับหุ้นยั่งยืน ESG ปี 66 ต่อเนื่อง 3 ปีซ้อน สะท้อนการพัฒนาองค์กร ให้เติบโตอย่างมั่นคงยั่งยืน พร้อมให้ความสำคัญต่อการรักษาสมดุลระหว่างการอนุรักษ์สิ่งแวดล้อม ความรับผิดชอบต่อสังคม และการบริหารงานตามหลักบรรษัทภิบาล

**'เศรษฐา' ดีเยี่ยม 10 พ.ย.นี้ สรุปแผนแจกเงินดิจิทัล**

นายจุลพันธ์ อมรวิวัฒน์ รัฐมนตรีช่วยว่าการกระทรวงการคลัง ในฐานะประธาน คณะอนุกรรมการขับเคลื่อนโครงการเติมเงิน 10,000 บาทผ่านดิจิทัลวอลเล็ต เปิดเผยว่า ในวันที่ 10 พ.ย. 2566 นายเศรษฐา ทวีสิน นายกรัฐมนตรีและ รมว.คลัง จะเป็นผู้ชี้แจงความคืบหน้าโครงการดิจิทัลวอลเล็ตทั้งหมด โดยเบื้องต้น ในส่วนของคณะอนุกรรมการฯ ได้พิจารณามาตรการรับฟังความคิดเห็นทั้งหมดแล้วอาจจะไม่ต้องการหรืออะไรเพิ่มเติมอีก และแนวทางทั้งหมดยังคงเป็นไปตามมติที่คณะอนุกรรมการฯ เคยได้พิจารณาไว้

**กองทุนอิสต์สปริง ส่งกองใหม่ 5 พันล. ดันกำไรพอร์ตพุ่ง**

บลจ.อีสต์สปริง เปิดตัว กองทุนเปิดอีสต์สปริง Global Multi Asset Income มูลค่า 5 พันล้านบาท ช่วยสร้างโอกาสเติบโตกับสินทรัพย์หลากหลายช่วงตลาดผันผวน เปิดขายระหว่างวันที่ 6-10 พ.ย. 2566 เงินลงทุนขั้นต่ำ 1,000 บาท

**MFC เปิดขายกองทุนตัวใหม่ บันกำไรจาก Private Credit**

บลจ.เอ็มเอฟซี (MFC) เปิดตัวกองทุน MEUCRED1-UI มูลค่าโครงการ 1,000 ล้านบาท ระหว่างวันที่ 7-14 พ.ย.นี้ เพื่อช่วยสร้างโอกาสรับผลตอบแทนจาก Private Credit คุณภาพดี นอกตลาด ช่วงเศรษฐกิจและแนวโน้มการลงทุนทั่วโลกยังผันผวน เน้นปล่อยกู้บริษัทที่ดำเนินธุรกิจ หรือมีกระแสเงินสดสูงใหญ่ในยุโรป สหราชอาณาจักร และสวีเดน

**34 บจ. คว้าเรตติ้งสูงสุด AAA ปรับชื้อหุ้นยั่งยืนฯ เป็น 'SET ESG Ratings'**

ตลาด.เปลี่ยนชื้อหุ้นยั่งยืน THSI เป็น SET ESG Ratings พร้อมยกระดับการประกาศผลในรูปแบบของเรตติ้ง แบ่งเป็น 4 ระดับ คือ AAA, AA, A และ BBB เผยปีนี้มีจ.ผ่านเกณฑ์การคัดเลือก 193 บริษัท เรตติ้งระดับ AAA มีถึง 34 บริษัท สะท้อนการดำเนินธุรกิจที่คำนึงถึง ESG เพิ่มขึ้น

**ทีคิวเอ็มนิคไลน์ รุกหนักปั้นพอร์ต ผ่านอีคอมเมิร์ซ**

บจก.ทีคิวเอ็ม อินชัวร์นส์ ไบรอกซ์ (TQM) ร่วมมือ LINE SHOPPING ขยายช่องทางใหม่เปิดขายประกันภัยผ่าน LINE SHOPPING หวังให้ผู้บริโภคกลุ่มคนที่เน้นการชื้อสินค้าผ่านช่องทางออนไลน์ ได้เข้าถึงและซื้อผลิตภัณฑ์ประกันภัยง่ายขึ้น

**ไผ 16 หุ้นตัวท็อปปีเก่าไร รับผลบวกเงินเพื่อชะลอ**

บล.เอเชีย พลัส (ASPS) เปิดไผ 16 หุ้นเด่น รับอานิสงส์เชิงบวกจากเงินเพื่อไทยมีแนวโน้มชะลอตัว พร้อมจับตารัฐอินนโยบายกระตุ้นเศรษฐกิจชุดใหญ่กว่าเดิม ชู CPALL, CRC, COM7, JMART, HMPRO, AOT, MINT, CENTEL, ERW, CPN, SPALI, SC, AP, MTC, TIDLOR, SAWAD ต้นสุด

**ACPG แต่งตัวเข้าตลาดหุ้น แยมธุรกิจโตก้าวกระโดด เล็งชื้อธุรกิจเพิ่ม**

บมจ.อัลฟา (ACPG) พร้อมเข้าระดมทุนในตลาดฯ อยู่ระหว่าง ก.ล.ต.พิจารณาเห็นชอบ พร้อมเปิดโมเดลธุรกิจบริหารสินทรัพย์ครบวงจร เล็งชื้อกิจการเพิ่ม มั่นใจธุรกิจโตก้าวกระโดดต่อเนื่อง แยมปีนีชื้อออร์ทพเข้ามามากแล้วกว่า 1.2 พันล้านบาท ลั่นปิดเพิ่มอีก หลังเห็นเสียทะลักเข้าระบบ ส่วนกำไรครึ่งปีแรกปีนี้ได้ 138 ล้านบาท

## ข้อมูลธุรกรรมขายชอร์ต (Short Sales)

|    | Symbol<br>(6 Nov'23) | Volume<br>(Shares) | Value (Baht)   | % Short Sale Volume<br>Comparing with Main<br>Board | % Short Sale Value<br>Comparing with Main<br>Board |
|----|----------------------|--------------------|----------------|-----------------------------------------------------|----------------------------------------------------|
| 1  | PTTEP-R              | 861,400            | 141,520,250.00 | 7.76                                                | 7.77                                               |
| 2  | BDMS                 | 5,212,200          | 139,426,350.00 | 10.57                                               | 10.6                                               |
| 3  | PTT                  | 3,903,700          | 131,301,850.00 | 12.04                                               | 12.11                                              |
| 4  | BH-R                 | 453,500            | 114,175,900.00 | 8.73                                                | 8.76                                               |
| 5  | ADVANC-R             | 512,000            | 113,852,100.00 | 7.55                                                | 7.57                                               |
| 6  | ADVANC               | 512,500            | 113,272,500.00 | 7.55                                                | 7.54                                               |
| 7  | AOT                  | 1,373,600          | 94,480,525.00  | 9.9                                                 | 9.9                                                |
| 8  | PTTEP                | 566,500            | 92,917,800.00  | 5.1                                                 | 5.1                                                |
| 9  | CPALL                | 1,618,100          | 91,803,700.00  | 6.46                                                | 6.48                                               |
| 10 | BBL                  | 522,900            | 83,933,250.00  | 8.45                                                | 8.45                                               |
| 11 | AOT-R                | 1,201,700          | 82,688,550.00  | 8.66                                                | 8.67                                               |
| 12 | KTB-R                | 3,725,800          | 71,501,300.00  | 8.48                                                | 8.5                                                |
| 13 | GPSC                 | 1,452,000          | 63,568,800.00  | 9.78                                                | 9.87                                               |
| 14 | KCE                  | 1,078,400          | 61,383,100.00  | 8.53                                                | 8.54                                               |
| 15 | BANPU                | 7,884,800          | 60,752,015.00  | 9.28                                                | 9.3                                                |
| 16 | CPALL-R              | 966,800            | 54,817,150.00  | 3.86                                                | 3.87                                               |
| 17 | KTB                  | 2,583,000          | 49,707,100.00  | 5.88                                                | 5.91                                               |
| 18 | CPN-R                | 766,000            | 49,038,750.00  | 9.36                                                | 9.39                                               |
| 19 | PTTGC-R              | 1,302,200          | 48,829,775.00  | 4.65                                                | 4.65                                               |
| 20 | CBG-R                | 623,900            | 46,740,300.00  | 8.07                                                | 8.1                                                |
| 21 | KBANK                | 351,400            | 46,634,350.00  | 3.48                                                | 3.48                                               |
| 22 | KBANK-R              | 347,900            | 46,273,400.00  | 3.45                                                | 3.45                                               |
| 23 | SCGP                 | 1,216,500          | 45,444,575.00  | 15.82                                               | 15.82                                              |
| 24 | SAWAD                | 939,500            | 43,890,300.00  | 9.7                                                 | 9.77                                               |
| 25 | BH                   | 172,600            | 43,565,300.00  | 3.32                                                | 3.34                                               |
| 26 | GPSC-R               | 988,900            | 42,917,925.00  | 6.66                                                | 6.66                                               |
| 27 | PTTGC                | 1,101,100          | 41,291,875.00  | 3.93                                                | 3.93                                               |
| 28 | EA-R                 | 891,100            | 41,256,125.00  | 6.76                                                | 6.78                                               |
| 29 | MTC                  | 1,021,300          | 41,117,300.00  | 10.4                                                | 10.45                                              |
| 30 | BDMS-R               | 1,491,700          | 39,892,275.00  | 3.03                                                | 3.03                                               |
| 31 | BGRIM                | 1,629,300          | 39,344,210.00  | 8.08                                                | 8.11                                               |
| 32 | SCC-R                | 132,300            | 38,742,300.00  | 4.3                                                 | 4.29                                               |
| 33 | WHA                  | 7,624,900          | 38,644,750.00  | 10.02                                               | 9.97                                               |
| 34 | MINT                 | 1,292,800          | 37,915,850.00  | 6.84                                                | 6.88                                               |
| 35 | DELTA-R              | 428,700            | 36,387,500.00  | 4.76                                                | 4.75                                               |
| 36 | IVL                  | 1,396,200          | 36,229,425.00  | 6.52                                                | 6.49                                               |
| 37 | TU                   | 2,543,100          | 35,384,010.00  | 7.44                                                | 7.41                                               |
| 38 | BAM                  | 3,911,000          | 34,860,280.00  | 12.79                                               | 12.9                                               |
| 39 | MINT-R               | 1,181,400          | 34,576,350.00  | 6.25                                                | 6.27                                               |
| 40 | GULF-R               | 756,200            | 34,218,125.00  | 8.3                                                 | 8.32                                               |
| 41 | TIDLOR-R             | 1,573,600          | 33,273,590.00  | 6.1                                                 | 6.13                                               |
| 42 | SAWAD-R              | 717,800            | 33,199,225.00  | 7.41                                                | 7.39                                               |
| 43 | EA                   | 710,400            | 33,161,775.00  | 5.39                                                | 5.45                                               |
| 44 | BTS-R                | 4,064,400          | 30,435,935.00  | 13.31                                               | 13.34                                              |
| 45 | KKP                  | 608,800            | 30,218,375.00  | 35.88                                               | 35.98                                              |
| 46 | SPRC-R               | 3,766,100          | 30,030,330.00  | 14.35                                               | 14.35                                              |

Source: SETSMART

## ข้อมูลแบบรายงานการเปลี่ยนแปลงการถือหลักทรัพย์และสัญญาซื้อขายล่วงหน้าของผู้บริหาร (แบบ 59)

| ชื่อบริษัท | ชื่อผู้บริหาร                | ประเภทหลักทรัพย์ | วันที่ได้มา/<br>จำหน่าย | จำนวน     | ราคา | วิธีการได้มา/<br>จำหน่าย |
|------------|------------------------------|------------------|-------------------------|-----------|------|--------------------------|
| TNDT       | นาย สุวัฒน์ แดงพิบูลย์สกุล   | หุ้นสามัญ        | 03/11/2566              | 200,000   | 0.31 | ขาย                      |
| TRITN      | นางสาว หลุยส์ เตชะอุบล       | หุ้นสามัญ        | 03/11/2566              | 1,500,000 | 0.14 | ซื้อ                     |
| PRIN       | นาย ปริญญา โกวิทจินดาชัย     | หุ้นสามัญ        | 03/11/2566              | 300,000   | 2.9  | ซื้อ                     |
| VIBHA      | นาย สิทธิ ภาณุพัฒน์พงศ์      | หุ้นสามัญ        | 03/11/2566              | 100,000   | 1.94 | ซื้อ                     |
| SMART      | นาย สุรพล เต็มอริยบุตร       | หุ้นสามัญ        | 31/10/2566              | 570,000   | 0.9  | ขาย                      |
| SCL        | นางสาว ศศิธร พิรุฬ           | หุ้นสามัญ        | 30/10/2566              | 5,000     | 1.54 | ซื้อ                     |
| SCL        | นาย ธีระยุทธ รัตนโพธิ์แสงศรี | หุ้นสามัญ        | 01/11/2566              | 3,000     | 1.64 | ซื้อ                     |
| SCL        | นาย ธีระยุทธ รัตนโพธิ์แสงศรี | หุ้นสามัญ        | 01/11/2566              | 1,000     | 1.58 | ซื้อ                     |
| SCL        | นาย ธีระยุทธ รัตนโพธิ์แสงศรี | หุ้นสามัญ        | 01/11/2566              | 5,000     | 1.59 | ซื้อ                     |
| TNDT       | นาย สุวัฒน์ แดงพิบูลย์สกุล   | หุ้นสามัญ        | 03/11/2566              | 200,000   | 0.31 | ขาย                      |
| TRITN      | นางสาว หลุยส์ เตชะอุบล       | หุ้นสามัญ        | 03/11/2566              | 1,500,000 | 0.14 | ซื้อ                     |
| PRIN       | นาย ปริญญา โกวิทจินดาชัย     | หุ้นสามัญ        | 03/11/2566              | 300,000   | 2.9  | ซื้อ                     |
| VIBHA      | นาย สิทธิ ภาณุพัฒน์พงศ์      | หุ้นสามัญ        | 03/11/2566              | 100,000   | 1.94 | ซื้อ                     |
| SMART      | นาย สุรพล เต็มอริยบุตร       | หุ้นสามัญ        | 31/10/2566              | 570,000   | 0.9  | ขาย                      |
| SCL        | นางสาว ศศิธร พิรุฬ           | หุ้นสามัญ        | 30/10/2566              | 5,000     | 1.54 | ซื้อ                     |
| SCL        | นาย ธีระยุทธ รัตนโพธิ์แสงศรี | หุ้นสามัญ        | 01/11/2566              | 3,000     | 1.64 | ซื้อ                     |
| SCL        | นาย ธีระยุทธ รัตนโพธิ์แสงศรี | หุ้นสามัญ        | 01/11/2566              | 1,000     | 1.58 | ซื้อ                     |
| SCL        | นาย ธีระยุทธ รัตนโพธิ์แสงศรี | หุ้นสามัญ        | 01/11/2566              | 5,000     | 1.59 | ซื้อ                     |

Source: www.sec.or.th



## Foreign Portfolio Investment

(Unit :US\$ Mn)

| Country     | Date       | Daily  | WTD     | MTD      | QTD        | YTD       | 12M        | YoY       |
|-------------|------------|--------|---------|----------|------------|-----------|------------|-----------|
| Thailand    | 06/11/2023 | (24.3) | (24.3)  | (26.8)   | (457.5)    | (4,984.2) | (4,096.6)  | (9,500.9) |
| Japan       | 27/10/2023 |        | 70.8    | 19,544.6 | 19,544.6   | 30,683.7  | 39,174.5   | 58,013.8  |
| Indonesia   | 06/11/2023 | 17.3   | 17.3    | (32.4)   | (528.7)    | (838.4)   | (2,157.6)  | (7,492.4) |
| S. Korea    | 06/11/2023 | 917.0  | 917.0   | 1,178.6  | (1,318.9)  | 4,989.5   | 5,710.1    | 10,426.3  |
| Vietnam     | 06/11/2023 | 12.7   | 12.7    | 13.4     | (51.9)     | (317.5)   | 792.2      | 1,396.6   |
| Sri Lanka   | 06/11/2023 | (0.3)  | (0.3)   | (0.5)    | 1.0        | 11.1      | 45.7       | 30.4      |
| Malaysia    | 03/11/2023 | 44.6   | 34.8    | 39.2     | (421.4)    | (862.9)   | (1,176.6)  | (2,340.6) |
| Philippines | 06/11/2023 | (3.1)  | (3.1)   | (12.2)   | (183.0)    | (912.1)   | (941.4)    | (1,419.4) |
| India       | 03/11/2023 | (10.3) | (623.8) | (368.0)  | (3,024.7)  | 11,734.0  | 15,040.8   | 37,911.1  |
| Taiwan      | 06/11/2023 | 767.7  | 767.7   | 1,475.9  | (3,481.0)  | (5,661.1) | (1,505.9)  | 44,306.2  |
| China       | 30/06/2023 |        |         | 6,251.8  | (41,409.8) | 6,778.9   | (68,624.6) |           |

Source: Bloomberg

## ข้อมูลต่างชาติซื้อขาย NVDR

(ณ วันที่ 6 พฤศจิกายน 2566)

## NVDR TOP 5 BUY

| ชื่อหลักทรัพย์ | ซื้อ<br>(ล้านบาท) | ขาย<br>(ล้านบาท) | รวม<br>(ล้านบาท) | สุทธิ<br>(ล้านบาท) | มูลค่าการซื้อขายทั้งหมด<br>(ล้านบาท) | สัดส่วนการซื้อขาย<br>ผ่าน NVDR (%) |
|----------------|-------------------|------------------|------------------|--------------------|--------------------------------------|------------------------------------|
| PTTEP          | 837.29            | 592.13           | 1,429.42         | 245.16             | 1,822.02                             | 39.23                              |
| SCC            | 573.91            | 372.13           | 946.04           | 201.77             | 917.14                               | 51.58                              |
| INTUCH         | 241.28            | 70.01            | 311.29           | 171.27             | 443.99                               | 35.06                              |
| KBANK          | 600.28            | 486.2            | 1,086.47         | 114.08             | 1,339.56                             | 40.55                              |
| ADVANC         | 623.89            | 527.67           | 1,151.57         | 96.22              | 1,508.32                             | 38.17                              |

## NVDR TOP 5 SELL

| ชื่อหลักทรัพย์ | ซื้อ<br>(ล้านบาท) | ขาย<br>(ล้านบาท) | รวม<br>(ล้านบาท) | สุทธิ<br>(ล้านบาท) | มูลค่าการซื้อขายทั้งหมด<br>(ล้านบาท) | สัดส่วนการซื้อขาย<br>ผ่าน NVDR (%) |
|----------------|-------------------|------------------|------------------|--------------------|--------------------------------------|------------------------------------|
| BDMS           | 453.53            | 746.52           | 1,200.05         | -292.99            | 1,405.98                             | 42.68                              |
| CPALL          | 544.11            | 768.62           | 1,312.73         | -224.5             | 1,417.51                             | 46.3                               |
| LH             | 135.27            | 298.31           | 433.58           | -163.04            | 597.95                               | 36.26                              |
| GPSC           | 98.33             | 242.15           | 340.47           | -143.82            | 644.4                                | 26.42                              |
| BH             | 373.67            | 514.78           | 888.44           | -141.11            | 1,304.33                             | 34.06                              |

Source: www.settrade.com

## Economic Calendar – Thailand

| Date Time        | Event                                   | Period | Survey  | Actual | Prior    | Revised |
|------------------|-----------------------------------------|--------|---------|--------|----------|---------|
| 10/31/2023 11:00 | Capacity Utilization ISIC               | Sep    | --      | --     | 58.18    | --      |
| 10/31/2023 11:00 | Mfg Production Index ISIC NSA YoY       | Sep    | -5.00%  | --     | -7.53%   | --      |
| 10/31/2023 14:00 | BoP Current Account Balance             | Sep    | \$2100m | --     | \$401m   | --      |
| 10/31/2023 14:30 | Exports YoY                             | Sep    | --      | --     | -1.80%   | --      |
| 10/31/2023 14:30 | Exports                                 | Sep    | --      | --     | \$23195m | --      |
| 10/31/2023 14:30 | Imports YoY                             | Sep    | --      | --     | -11.90%  | --      |
| 10/31/2023 14:30 | Imports                                 | Sep    | --      | --     | \$21971m | --      |
| 10/31/2023 14:30 | Trade Balance                           | Sep    | --      | --     | \$1225m  | --      |
| 10/31/2023 14:30 | BoP Overall Balance                     | Sep    | --      | --     | \$325m   | --      |
| 11/01/2023 07:30 | S&P Global Thailand PMI Mfg             | Oct    | --      | --     | 47.8     | --      |
| 11/01/2023 14:30 | Business Sentiment Index                | Oct    | --      | --     | 50.4     | --      |
| 11/03/2023 14:30 | Foreign Reserves                        | Oct-27 | --      | --     | \$210.7b | --      |
| 11/03/2023 14:30 | Forward Contracts                       | Oct-27 | --      | --     | \$30.1b  | --      |
| 11/06/2023 10:30 | CPI Core YoY                            | Oct    | --      | --     | 0.63%    | --      |
| 11/06/2023 10:30 | CPI NSA MoM                             | Oct    | --      | --     | -0.36%   | --      |
| 11/06/2023 10:30 | CPI YoY                                 | Oct    | --      | --     | 0.30%    | --      |
| 11/09/2023 10:00 | Consumer Confidence Economic            | Oct    | --      | --     | 53.2     | --      |
| 11/09/2023 10:00 | Consumer Confidence                     | Oct    | --      | --     | 58.7     | --      |
| 11/10/2023 14:30 | Foreign Reserves                        | Nov-03 | --      | --     | --       | --      |
| 11/10/2023 14:30 | Forward Contracts                       | Nov-03 | --      | --     | --       | --      |
| 11/17/2023 14:30 | Foreign Reserves                        | Nov-10 | --      | --     | --       | --      |
| 11/17/2023 14:30 | Forward Contracts                       | Nov-10 | --      | --     | --       | --      |
| 11/18/2023 11/24 | Car Sales                               | Oct    | --      | --     | 62086    | --      |
| 11/20/2023 09:30 | GDP SA QoQ                              | 3Q     | --      | --     | 0.20%    | --      |
| 11/20/2023 09:30 | GDP YoY                                 | 3Q     | --      | --     | 1.80%    | --      |
| 11/23/2023 11/28 | Customs Exports YoY                     | Oct    | --      | --     | 2.10%    | --      |
| 11/23/2023 11/28 | Customs Imports YoY                     | Oct    | --      | --     | -8.30%   | -8.25%  |
| 11/23/2023 11/28 | Customs Trade Balance                   | Oct    | --      | --     | \$2090m  | --      |
| 11/24/2023 14:30 | Foreign Reserves                        | Nov-17 | --      | --     | --       | --      |
| 11/24/2023 14:30 | Forward Contracts                       | Nov-17 | --      | --     | --       | --      |
| 11/24/2023 11/30 | Mfg Production Index ISIC NSA YoY       | Oct    | --      | --     | --       | --      |
| 11/27/2023 12:30 | Bloomberg Nov. Thailand Economic Survey |        |         |        |          |         |
| 11/27/2023 11/30 | Capacity Utilization ISIC               | Oct    | --      | --     | --       | --      |
| 11/29/2023 14:00 | BoT Benchmark Interest Rate             | Nov-29 | --      | --     | 2.50%    | --      |
| 11/30/2023 14:00 | BoP Current Account Balance             | Oct    | --      | --     | --       | --      |
| 11/30/2023 14:30 | Exports YoY                             | Oct    | --      | --     | --       | --      |
| 11/30/2023 14:30 | Exports                                 | Oct    | --      | --     | --       | --      |
| 11/30/2023 14:30 | Imports YoY                             | Oct    | --      | --     | --       | --      |
| 11/30/2023 14:30 | Imports                                 | Oct    | --      | --     | --       | --      |
| 11/30/2023 14:30 | Trade Balance                           | Oct    | --      | --     | --       | --      |
| 11/30/2023 14:30 | BoP Overall Balance                     | Oct    | --      | --     | --       | --      |
| 10/31/2023 11:00 | Capacity Utilization ISIC               | Sep    | --      | --     | 58.18    | --      |
| 10/31/2023 11:00 | Mfg Production Index ISIC NSA YoY       | Sep    | -5.00%  | --     | -7.53%   | --      |

Source: Bloomberg

## RHB Guide to Investment Ratings

- Buy:** Share price may exceed 10% over the next 12 months  
**Trading Buy:** Share price may exceed 15% over the next 3 months, however longer-term outlook remains uncertain  
**Neutral:** Share price may fall within the range of +/- 10% over the next 12 months  
**Take Profit:** Target price has been attained. Look to accumulate at lower levels  
**Sell:** Share price may fall by more than 10% over the next 12 months  
**Not Rated:** Stock is not within regular research coverage

## Investment Research Disclaimers

RHB has issued this report for information purposes only. This report is intended for circulation amongst RHB and its affiliates' clients generally or such persons as may be deemed eligible by RHB to receive this report and does not have regard to the specific investment objectives, financial situation and the particular needs of any specific person who may receive this report. This report is not intended, and should not under any circumstances be construed as, an offer or a solicitation of an offer to buy or sell the securities referred to herein or any related financial instruments.

This report may further consist of, whether in whole or in part, summaries, research, compilations, extracts or analysis that has been prepared by RHB's strategic, joint venture and/or business partners. No representation or warranty (express or implied) is given as to the accuracy or completeness of such information and accordingly investors should make their own informed decisions before relying on the same.

This report is not directed to, or intended for distribution to or use by, any person or entity who is a citizen or resident of or located in any locality, state, country or other jurisdiction where such distribution, publication, availability or use would be contrary to the applicable laws or regulations. By accepting this report, the recipient hereof (i) represents and warrants that it is lawfully able to receive this document under the laws and regulations of the jurisdiction in which it is located or other applicable laws and (ii) acknowledges and agrees to be bound by the limitations contained herein. Any failure to comply with these limitations may constitute a violation of applicable laws.

All the information contained herein is based upon publicly available information and has been obtained from sources that RHB believes to be reliable and correct at the time of issue of this report. However, such sources have not been independently verified by RHB and/or its affiliates and this report does not purport to contain all information that a prospective investor may require. The opinions expressed herein are RHB's present opinions only and are subject to change without prior notice. RHB is not under any obligation to update or keep current the information and opinions expressed herein or to provide the recipient with access to any additional information. Consequently, RHB does not guarantee, represent or warrant, expressly or impliedly, as to the adequacy, accuracy, reliability, fairness or completeness of the information and opinion contained in this report. Neither RHB (including its officers, directors, associates, connected parties, and/or employees) nor does any of its agents accept any liability for any direct, indirect or consequential losses, loss of profits and/or damages that may arise from the use or reliance of this research report and/or further communications given in relation to this report. Any such responsibility or liability is hereby expressly disclaimed.

Whilst every effort is made to ensure that statement of facts made in this report are accurate, all estimates, projections, forecasts, expressions of opinion and other subjective judgments contained in this report are based on assumptions considered to be reasonable and must not be construed as a representation that the matters referred to therein will occur. Different assumptions by RHB or any other source may yield substantially different results and recommendations contained on one type of research product may differ from recommendations contained in other types of research. The performance of currencies may affect the value of, or income from, the securities or any other financial instruments referenced in this report. Holders of depositary receipts backed by the securities discussed in this report assume currency risk. Past performance is not a guide to future performance. Income from investments may fluctuate. The price or value of the investments to which this report relates, either directly or indirectly, may fall or rise against the interest of investors.

This report may contain comments, estimates, projections, forecasts and expressions of opinion relating to macroeconomic research published by RHB economists of which should not be considered as investment ratings/advice and/or a recommendation by such economists on any securities discussed in this report.

This report does not purport to be comprehensive or to contain all the information that a prospective investor may need in order to make an investment decision. The recipient of this report is making its own independent assessment and decisions regarding any securities or financial instruments referenced herein. Any investment discussed or recommended in this report may be unsuitable for an investor depending on the investor's specific investment objectives and financial position. The material in this report is general information intended for recipients who understand the risks of investing in financial instruments. This report does not take into account whether an investment or course of action and any associated risks are suitable for the recipient. Any recommendations contained in this report must therefore not be relied upon as investment advice based on the recipient's personal circumstances. Investors should make their own independent evaluation of the information contained herein, consider their own investment objective, financial situation and particular needs and seek their own financial, business, legal, tax and other advice regarding the appropriateness of investing in any securities or the investment strategies discussed or recommended in this report.

This report may contain forward-looking statements which are often but not always identified by the use of words such as "believe", "estimate", "intend" and "expect" and statements that an event or result "may", "will" or "might" occur or be achieved and other similar expressions.

Such forward-looking statements are based on assumptions made and information currently available to RHB and are subject to known and unknown risks, uncertainties and other factors which may cause the actual results, performance or achievement to be materially different from any future results, performance or achievement, expressed or implied by such forward-looking statements. Caution should be taken with respect to such statements and recipients of this report should not place undue reliance on any such forward-looking statements. RHB expressly disclaims any obligation to update or revise any forward-looking statements, whether as a result of new information, future events or circumstances after the date of this publication or to reflect the occurrence of unanticipated event

The use of any website to access this report electronically is done at the recipient's own risk, and it is the recipient's sole responsibility to take precautions to ensure that it is free from viruses or other items of a destructive nature. This report may also provide the addresses of, or contain hyperlinks to, websites. RHB takes no responsibility for the content contained therein. Such addresses or hyperlinks (including addresses or hyperlinks to RHB own website material) are provided solely for the recipient's convenience. The information and the content of the linked site do not in any way form part of this report. Accessing such website or following such link through the report or RHB website shall be at the recipient's own risk.

This report may contain information obtained from third parties. Third party content providers do not guarantee the accuracy, completeness, timeliness or availability of any information and are not responsible for any errors or omissions (negligent or otherwise), regardless of the cause, or for the results obtained from the use of such content. Third party content providers give no express or implied warranties, including, but not limited to, any warranties of merchantability or fitness for a particular purpose or use. Third party content providers shall not be liable for any direct, indirect, incidental, exemplary, compensatory, punitive, special or consequential damages, costs, expenses, legal fees, or losses (including lost income or profits and opportunity costs) in connection with any use of their content.

The research analysts responsible for the production of this report hereby certifies that the views expressed herein accurately and exclusively reflect his or her personal views and opinions about any and all of the issuers or securities analysed in this report and were prepared independently and autonomously. The research analysts that authored this report are precluded by RHB in all circumstances from trading in the securities or other financial instruments referenced in the report, or from having an interest in the company(ies) that they cover.

The contents of this report is strictly confidential and may not be copied, reproduced, published, distributed, transmitted or passed, in whole or in part, to any other person without the prior express written consent of RHB and/or its affiliates. This report has been delivered to RHB and its affiliates' clients for information purposes only and upon the express understanding that such parties will use it only for the purposes set forth above. By electing to view or accepting a copy of this report, the recipients have agreed that they will not print, copy, videotape, record, hyperlink, download, or otherwise attempt to reproduce or re-transmit (in any form including hard copy or electronic distribution format) the contents of this report. RHB and/or its affiliates accepts no liability whatsoever for the actions of third parties in this respect.

The contents of this report are subject to copyright. Please refer to Restrictions on Distribution below for information regarding the distributors of this report. Recipients must not reproduce or disseminate any content or findings of this report without the express permission of RHB and the distributors.

The securities mentioned in this publication may not be eligible for sale in some states or countries or certain categories of investors. The recipient of this report should have regard to the laws of the recipient's place of domicile when contemplating transactions in the securities or other financial instruments referred to herein. The securities discussed in this report may not have been registered in such jurisdiction. Without prejudice to the foregoing, the recipient is to note that additional disclaimers, warnings or qualifications may apply based on geographical location of the person or entity receiving this report.

The term "RHB" shall denote, where appropriate, the relevant entity distributing or disseminating the report in the particular jurisdiction referenced below, or, in every other case, RHB Investment Bank Berhad and its affiliates, subsidiaries and related companies.

## **RESTRICTIONS ON DISTRIBUTION**

### **Malaysia**

This report is issued and distributed in Malaysia by RHB Investment Bank Bhd. The views and opinions in this report are our own as of the date hereof and is subject to change. If the Financial Services and Markets Act of the United Kingdom or the rules of the Financial Conduct Authority apply to a recipient, our obligations owed to such recipient therein are unaffected. RHB Investment Bank Bhd has no obligation to update its opinion or the information in this report.

### **Thailand**

This report is issued and distributed in the Kingdom of Thailand by RHB Securities (Thailand) PCL, a licensed securities company that is authorised by the Ministry of Finance, regulated by the Securities and Exchange Commission of Thailand and is a member of the Stock Exchange of Thailand. The Thai Institute of Directors Association has disclosed the Corporate Governance Report of Thai Listed Companies made pursuant to the policy of the Securities and Exchange Commission of Thailand. RHB Securities (Thailand) PCL does not endorse, confirm nor certify the result of the Corporate Governance Report of Thai Listed Companies.

### **Indonesia**

This report is issued and distributed in Indonesia by PT RHB Sekuritas Indonesia. This research does not constitute an offering document and it should not be construed as an offer of securities in Indonesia. Any securities offered or sold, directly or indirectly, in Indonesia or to any Indonesian citizen or corporation (wherever located) or to any Indonesian resident in a manner which constitutes a public offering under Indonesian laws and regulations must comply with the prevailing Indonesian laws and regulations.

### **Singapore**

This report is issued and distributed in Singapore by RHB Bank Berhad (Singapore branch) which is a holder of a full bank licence and an exempt capital markets services licence and financial adviser regulated by the Monetary Authority of Singapore. RHB Bank Berhad (Singapore branch) may distribute reports produced by its respective foreign entities, affiliates or other foreign research houses pursuant to an arrangement under Regulation 32C of the Financial Advisers Regulations. Where the report is distributed in Singapore to a person who is not an Accredited Investor, Expert Investor or an Institutional Investor, RHB Bank Berhad (Singapore branch) accepts legal responsibility for the contents of the report to such persons only to the extent required by law. Singapore recipients should contact RHB Bank Berhad (Singapore branch) in respect of any matter arising from or in connection with the report.

## United States

This report was prepared by RHB is meant for distribution solely and directly to "major" U.S. institutional investors as defined under, and pursuant to, the requirements of Rule 15a-6 under the U.S. Securities and Exchange Act of 1934, as amended (the "Exchange Act") via a registered U.S. broker-dealer as appointed by RHB from time to time. Accordingly, any access to this report via Bursa Marketplace or any other Electronic Services Provider is not intended for any party other than "major" US institutional investors (via a registered U.S broker-dealer), nor shall be deemed as solicitation by RHB in any manner. RHB is not registered as a broker-dealer in the United States and currently has not appointed a U.S. broker-dealer. Additionally, RHB does not offer brokerage services to U.S. persons. Any order for the purchase or sale of all securities discussed herein must be placed with and through a registered U.S. broker-dealer as appointed by RHB from time to time as required by the Exchange Act Rule 15a-6. For avoidance of doubt, RHB reiterates that it has not appointed any U.S. broker-dealer during the issuance of this report. This report is confidential and not intended for distribution to, or use by, persons other than the recipient and its employees, agents and advisors, as applicable. Additionally, where research is distributed via Electronic Service Provider, the analysts whose names appear in this report are not registered or qualified as research analysts in the United States and are not associated persons of any registered U.S. broker-dealer as appointed by RHB from time to time and therefore may not be subject to any applicable restrictions under Financial Industry Regulatory Authority ("FINRA") rules on communications with a subject company, public appearances and personal trading. Investing in any non-U.S. securities or related financial instruments discussed in this research report may present certain risks. The securities of non-U.S. issuers may not be registered with, or be subject to the regulations of, the U.S. Securities and Exchange Commission. Information on non-U.S. securities or related financial instruments may be limited. Foreign companies may not be subject to audit and reporting standards and regulatory requirements comparable to those in the United States. The financial instruments discussed in this report may not be suitable for all investors. Transactions in foreign markets may be subject to regulations that differ from or offer less protection than those in the United States.

Please refer to the following link ([RHB Research Conflict Disclosures - Oct 2023](#)) and the Disclosure of Conflict of Interest in each of the research reports provided in this email for more details.

| Kuala Lumpur                                                                                                                                                                                          |                                                      | Singapore                                                                                                                                                                                                  |                                                                                                                                                                                      |
|-------------------------------------------------------------------------------------------------------------------------------------------------------------------------------------------------------|------------------------------------------------------|------------------------------------------------------------------------------------------------------------------------------------------------------------------------------------------------------------|--------------------------------------------------------------------------------------------------------------------------------------------------------------------------------------|
| <b>RHB Investment Bank Bhd</b><br>Level 3A, Tower One, RHB Centre<br>Jalan Tun Razak<br>Kuala Lumpur<br>Malaysia<br>Tel : +(60) 3 9280 8888<br>Fax : +(60) 3 9200 2216                                |                                                      | <b>RHB Bank Berhad (Singapore branch)</b><br>90 Cecil Street<br>#04-00 RHB Bank Building<br>Singapore 069531                                                                                               |                                                                                                                                                                                      |
| Jakarta                                                                                                                                                                                               |                                                      | Bangkok                                                                                                                                                                                                    |                                                                                                                                                                                      |
| <b>PT RHB Sekuritas Indonesia</b><br>Revenue Tower, 11th Floor, District 8 - SCBD<br>Jl. Jendral Sudirman Kav 52-53<br>Jakarta 12190<br>Indonesia<br>Tel : +6221 509 39 888<br>Fax : +6221 509 39 777 |                                                      | <b>RHB Securities (Thailand) PCL</b><br>10th Floor, Sathorn Square Office Tower<br>98, North Sathorn Road, Silom<br>Bangrak, Bangkok 10500<br>Thailand<br>Tel : +(66) 2 088 9999<br>Fax : +(66) 2 088 9799 |                                                                                                                                                                                      |
| สำนักงานใหญ่                                                                                                                                                                                          |                                                      | สาขาที่ 1 สาขาหาดใหญ่                                                                                                                                                                                      | สาขาที่ 2 สาขาปิ่นเกล้า                                                                                                                                                              |
| เลขที่ 98 อาคารสาทรสแควร์ ออฟฟิศ ทาวเวอร์ ชั้นที่ 8,10 ถนนสาทรเหนือ แขวงสีลม เขตบางรัก กรุงเทพมหานคร 10500<br>Tel: +66(0)2-862-9999 Fax: +66(0)2-108-0999                                             |                                                      | 127 – 129 ถนนศรีภูวนารถ ตำบลหาดใหญ่ อำเภอหาดใหญ่ จังหวัดสงขลา 90110<br>Tel: +66-74-891-999 Fax: +66-(0)74-891-924                                                                                          | เลขที่ 7/129 – 221 อาคารศูนย์การค้าเซ็นทรัลพลาซ่า ปิ่นเกล้า ชั้น 19 ถนนบรมราชชนนี แขวงอรุณอัมรินทร์ เขตบางกอกน้อย กรุงเทพมหานคร 10700<br>Tel:+66(0)2-828-1555 Fax: +66-(0)2-828-1500 |
| สาขาที่ 3 สาขาวิภาวดีรังสิต                                                                                                                                                                           | สาขาที่ 4 สาขาเชียงใหม่                              | สาขาที่ 5 สาขาจะเข้เจตรา                                                                                                                                                                                   |                                                                                                                                                                                      |
| เลขที่ 89/1 อาคารเกษมทรัพย์ ชั้น 1 ถนนวิภาวดีรังสิต 314/1 หมู่ที่ 5 ต.สันทรายน้อย อ.สันทราย จ.เชียงใหม่ แขวงจอมพล เขตจตุจักร กรุงเทพมหานคร 10900<br>Tel:+66(0)2-035-9000 Fax:+66-(0)2-631-9099        | 50210<br>Tel: +66-(0)52-00-4999 Fax:+66-(0)5200-4998 | เลขที่ 20 ถนนสุวินทวงศ์ ตำบลหน้าเมือง อำเภอเมืองจะเข้เจตรา จังหวัดจะเข้เจตรา 24000<br>Tel: +66(0)3302-1999 Fax: +66(0)2-3851-3435                                                                          |                                                                                                                                                                                      |