

# ติดอาวุธ กลยุทธ์อนุพันธ์

## SET50 Index Future : S50Z23

### Technical Outlook

- ภาพใน 1 ชั่วโมง ดัชนียังพักตัวเหนือโซนแนวรับและไม่ลงมากำ Low ใหม่ กอปรกับเส้น MACD ที่อยู่เหนือเส้น Signal บ่งบอกถึงโมเมนตัมในทิศทางลบที่อ่อนแรงลง คาดว่าดัชนีจะรีบาวด์ขึ้นมากทดสอบแนวต้านแถว 862 จุดได้



### Phillip Strategy : S50Z23

- Hold สถานะ Long ที่ทุน 856 ตั้งเป้าทำกำไรที่ 862 และ 870 จุด ตัดขาดทุนหากดัชนีลงมาต่ำกว่า 852 จุด

แนวรับ

855

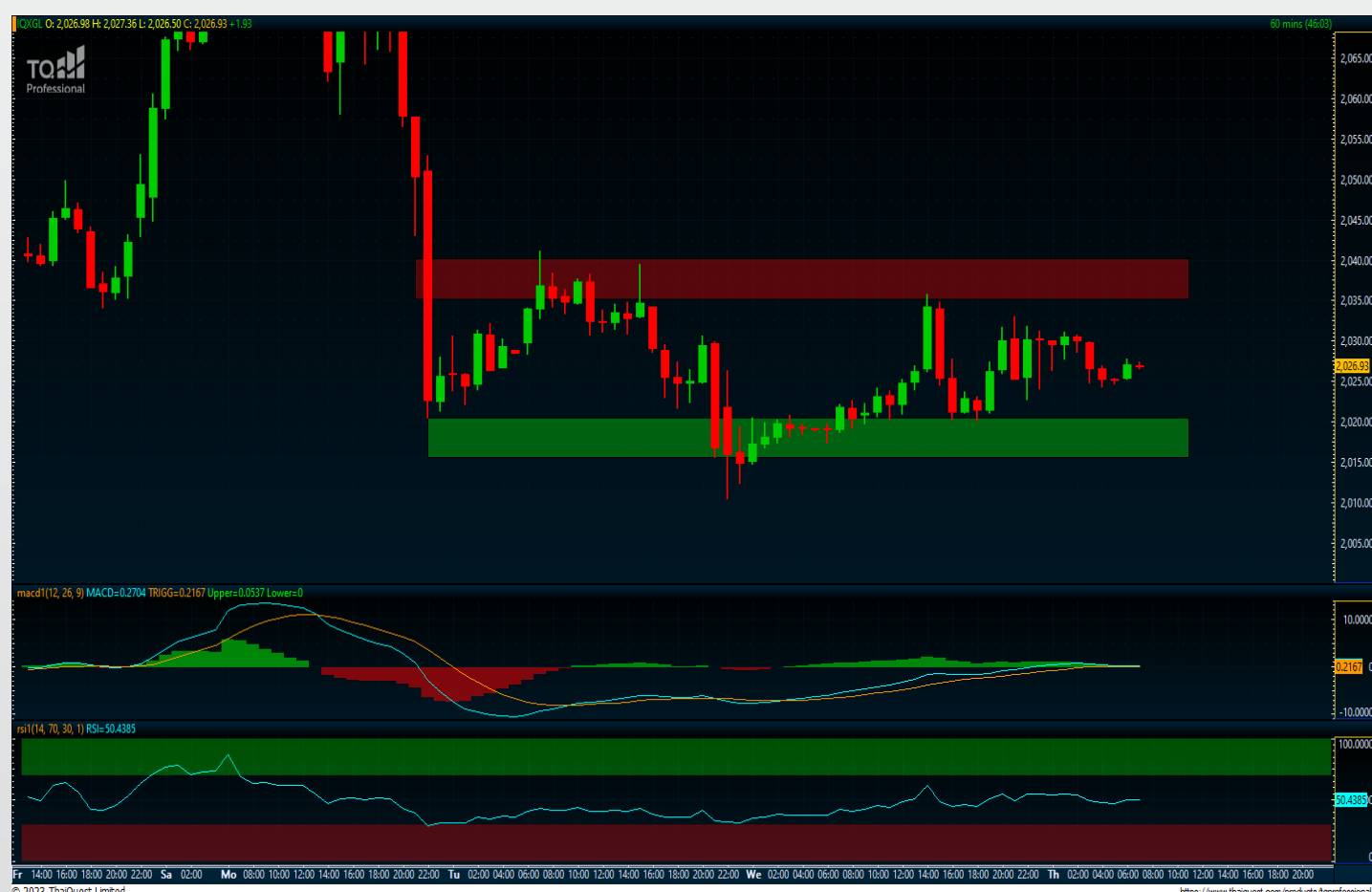
แนวต้าน

862, 870

## Gold Online Futures : GOZ23

### Technical Outlook

- ภาพใน 1 ชั่วโมง ราคาพักตัวแกว่งออกด้านข้างในกรอบ \$2020-2040 พร้อมสัญญาณ RSI และ MACD ที่เริ่มไหลตัวออกด้านข้างเรียบ ๆ บ่งบอกถึงโมเมนตัมที่ไม่ได้มีทิศทางที่ชัดเจนมากนัก คาดว่าราคาจะแกว่งตัวในกรอบดังกล่าวไปก่อนในช่วงนี้ และอาจเลือกทางอีกครั้งหลังจาก Breakout กรอบด้านใดด้านหนึ่งอย่างชัดเจน



### Phillip Strategy : GOZ23

- Trading ในกรอบ \$2020-2040
- Premium \$10

แนวรับ

2015, 2020

แนวต้าน

2035, 2040

ชุตติกาญจน์ สันติเมธวัฑฒ์ – นักวิเคราะห์การลงทุนปัจจัยพื้นฐานด้านตลาดทุนและปัจจัยทางเทคนิค #37928  
ณัฏฐภัทร เนตรพิฑูร, CFA, CMT – นักวิเคราะห์การลงทุนปัจจัยพื้นฐานด้านตลาดทุนและปัจจัยทางเทคนิค #111498

เล่นสั้น พันกำไร

7 ธันวาคม 2566

**BLOCKTRADE  
FLASH  
TRADING**

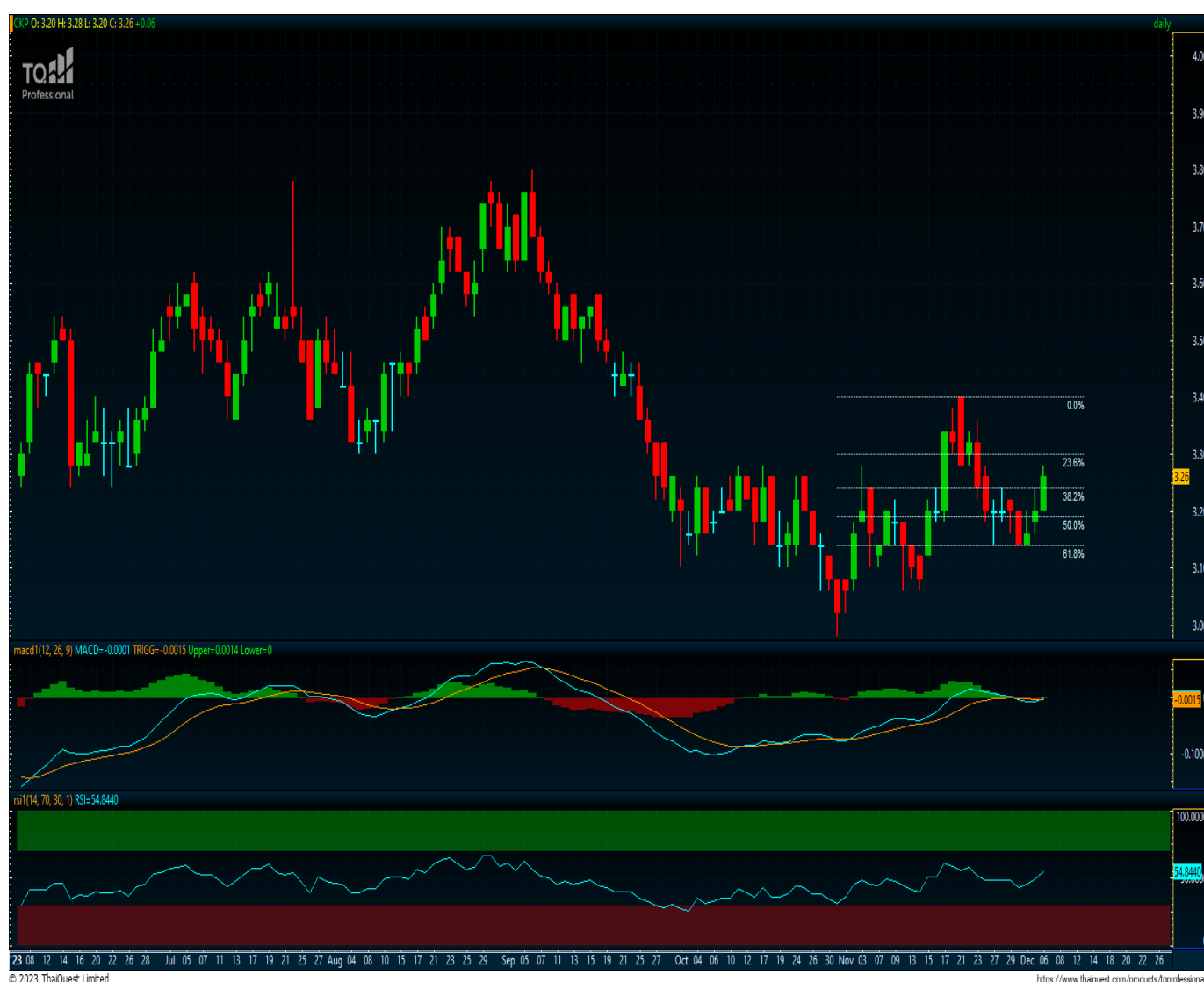
# CKPZ23

Recommend : **Long**

Entry : **3.26**

Target : **3.40**

Stop Loss : **3.20**



Min contract size	500
Total IM	140,000
Leverage	12
Stock per contract	1,000
Stock	500,000
Spread	0.02


เปรียบเทียบผลตอบแทน	CKP	CKPZ23
เงินลงทุน ต่อ Block	1,630,000	140,000
ราคา	กำไรจากหุ้น	กำไรจาก BT
3.42	4.9%	57.1%
3.40	4.3%	50.0%
3.38	3.7%	42.9%
3.36	3.1%	35.7%
3.34	2.5%	28.6%
3.32	1.8%	21.4%
3.30	1.2%	14.3%
3.28	0.6%	7.1%
3.26	0.0%	0.0%
3.24	-0.6%	-7.1%
3.22	-1.2%	-14.3%
3.20	-1.8%	-21.4%
3.18	-2.5%	-28.6%

หมายเหตุ : % กำไรที่แสดงข้างต้นเป็นกำไรก่อนหักค่าธรรมเนียม ภาษี และดอกเบี้ย

Dhanaiphath\_Netpittoon published on TradingView.com, Dec 07, 2023 08:28 UTC+7



## USDTHB



สัญญาปัจจุบัน : USDZ23

มุมมองทางเทคนิค

- ราคายังคงแกว่งตัวออกข้างรอบเส้นค่าเฉลี่ย EMA200 โดยสลับไปมา ไม่มีทิศทางที่ชัดเจน ขณะที่โมเมนตัมจากทั้ง MACD และ RSI ไถเรียบๆ ออกด้านข้าง จึงคาดว่าราคาจะแกว่งตัวในกรอบระหว่าง 35.00-35.30 ไปก่อนในช่วงนี้


แนวรับ : 34.75 / 35.00

แนวต้าน : 35.30 / 35.40

Dhanaiphath\_Netpittoon published on TradingView.com, Dec 07, 2023 08:31 UTC+7



## EURUSD



สัญญาปัจจุบัน : EURUSDZ23

มุมมองทางเทคนิค

- ราคายังคงทำ Lower Low ต่อด้วยการเคลื่อนที่ใต้เส้น Trend Line และ EMA5-EMA20 อีกทั้ง MACD ยังเลี้ยวตัวอยู่ในแดนลบ ภาพรวมยังไร้สัญญาณกลับตัว มองแนวรับถัดไปอยู่ที่บริเวณ 1.0725

แนวรับ : 1.0700 / 1.0725

แนวต้าน : 1.0800 / 1.0830

Dhanaiphath\_Netpittoon published on TradingView.com, Dec 07, 2023 08:34 UTC+7



## USDJPY



สัญญาปัจจุบัน : USDJPYZ23

มุมมองทางเทคนิค

- ราคาอยู่ในแนวโน้มขาลง แต่แกว่งตัวออกด้านข้าง โดยไม่สามารถ Breakout แนวต้านก่อนหน้าที่ 147.50 ไปได้ ขณะที่ MACD ตัดลงต่ำกว่าเส้น Signal คาดราคาจะลงไปทดสอบ Low เดิมที่บริเวณ 146.00-146.25

แนวรับ : 146.00 / 146.25

แนวต้าน : 147.50 / 147.80

Source : TradingView (อ้างอิงจากราคา Spot ของ OANDA, IDC)