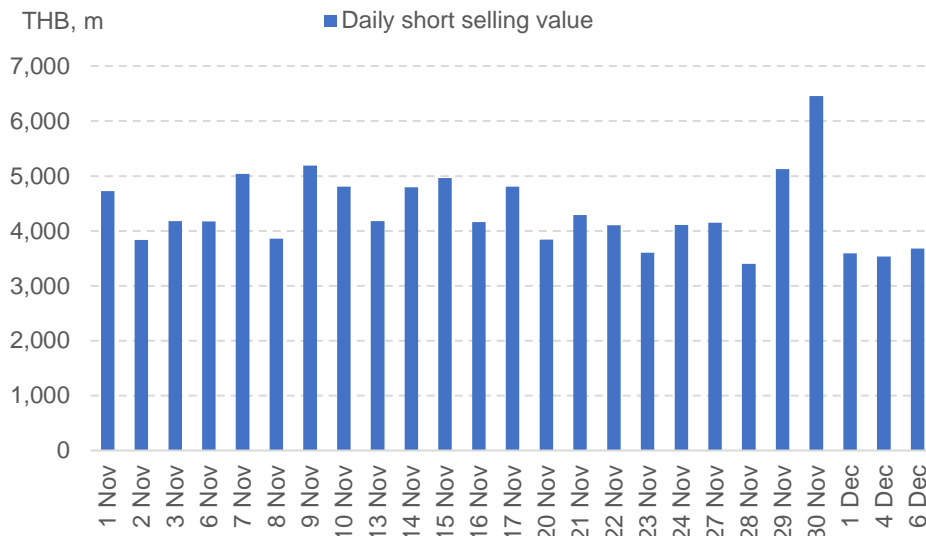


# Strategy

ณิชชาต เมฆมาสิน, CFA, FRM  
 เลขทะเบียนนักวิเคราะห์:  
 031379  
 nuttachart@trinitythai.com

**รูปที่ 1: มูลค่าธุรกรรม Short-selling รายวัน**



Sources: SET, Trinity Research

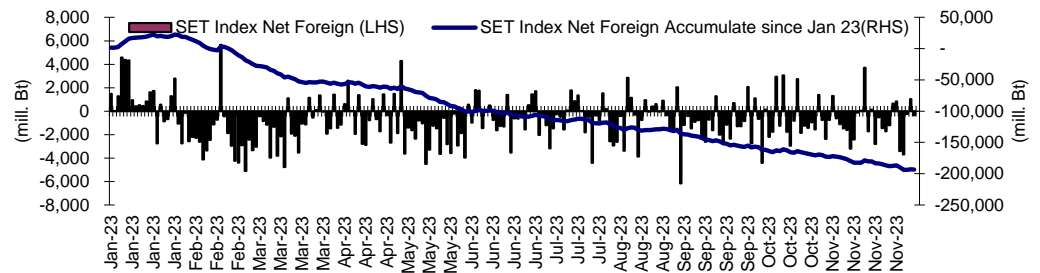
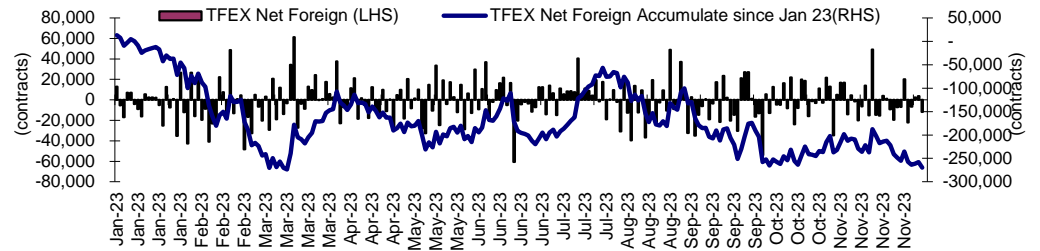
## Fund Flow

### Foreign Portfolio Investment in Equities (Asia ex. Japan)

	As at	Day	WTD Net	MTD Net	YTD Net
India	5-Dec	694.9	1,355.1	2,041.0	16,443.9
Indonesia	6-Dec	-40.2	-38.1	-24.2	-860.4
Malaysia	5-Dec	-3.1	-23.0	0.9	-568.8
Philippines	6-Dec	6.8	8.7	33.8	-847.6
South Korea	6-Dec	-95.9	187.9	-8.7	7,059.3
Sri Lanka	6-Dec	0.4	0.5	0.5	14.7
Taiwan	6-Dec	5.6	-556.2	-576.3	995.6
Thailand	6-Dec	-12.9	14.9	7.2	-5,498.2
Vietnam	6-Dec	-19.5	-96.7	-107.5	-553.4

Source: Bloomberg

## Net Foreign



## Indicators to watch

	Last	Previous	% chg	1W Prior	1M Prior	Remark
VIX Index	12.97	12.85	0.9%	-0.1%	-10.2%	-
Ted Spread	0.24	0.28	-13.6%	0.7%	17.2%	+
U.S. Dollar Index	104.17	103.97	0.2%	1.4%	-1.0%	-
U.S. Bond Yield	4.12	4.18	-1.4%	-4.7%	-11.1%	-
US Coal Index	7.5	6.87	9.2%	39.9%	58.2%	+
Emerging Asia Index (MXMS)	518.59	516.85	0.3%	-1.0%	1.4%	+

Source: Bloomberg, Aspen

บริษัทหลักทรัพย์ ตรีเนิตี้ จำกัด เลขที่ 1 อาคารพาร์ค สยาม ชั้น 22 และห้อง 2301 ชั้น 23 ถนนคอนแวนต์ แขวงสีลม เขตบางรัก กรุงเทพฯ 10500

รายงานฉบับนี้จัดทำขึ้นโดยข้อมูลเท่าที่ปรากฏและเชื่อว่าเป็นที่น่าเชื่อถือได้ แต่ไม่เป็นการยืนยันความถูกต้องและความสมบูรณ์ของข้อมูลนั้นๆ โดยบริษัทหลักทรัพย์ ตรีเนิตี้ จำกัด ผู้จัดทำขอสงวนสิทธิ์ในการเปลี่ยนแปลงความเห็นหรือประมาณการต่างๆ ที่ปรากฏในรายงานฉบับนี้โดยไม่ต้องแจ้งล่วงหน้า รายงานฉบับนี้มีวัตถุประสงค์เพื่อใช้ประกอบการตัดสินใจของนักลงทุน โดยไม่ได้เป็นการชักชวนให้ซื้อขายหลักทรัพย์ หรือตราสารทางการเงินใดๆ ที่ปรากฏในรายงาน