

Today Selections >> AUCT, GPSC, TU
TRINITY TODAY

Stock	S	R	Comment
AUCT	11.00	11.60	หนีเข้าซื้อและรภัยดีพุ่งสูง
GPSC	45.50	47.50	ปรับค่าไฟขึ้น 4.68 บาทต่อหน่วย
TU	14.70	15.50	ราคาทุนอ่อนตัว และ ธุรกิจอาหารทะเลแช่เย็น/แช่แข็งเริ่มเข้า High Season

Oil in focus / Short selling

- **SET:** คาด SET Index เปิดตลาดถูกกดดันจากกลุ่ม Oil & Gas หลังราคาน้ำมันดิบร่วงแรงเมื่อคืนนี้ นอกจากนั้น ยังต้องจับตาดูการอ่อนค่าของเงินบาทที่เกิดขึ้นในช่วง 1-2 วันนี้อีกด้วย อย่างไรก็ตาม บัญชีที่ยังคงเป็นตัวช่วยปรับระดับประคองด้าน Sentiment ได้แก่ การปรับตัวลงของ Bond yield ซึ่งล่าสุดทำจุดต่ำสุดใหม่อีกครั้ง ส่วนหนึ่งเกิดจากตัวเลขการจ้างงานภาคเอกชนของสหรัฐฯ (ADP) ที่ออกมาต่ำกว่าคาดเมื่อคืนนี้
- **Strategy:** ในเชิงกลยุทธ์ แนะนำครองหุ้นในส่วนเดิมต่อไป มองกลุ่มหุ้นที่น่าสนใจประจำเดือนนี้ได้แก่
 - 1) กลุ่มหุ้นที่คาดว่าจะอาจเป็นเป้าหมายของเม็ดเงินกองทุน TESSG อาทิ **PTT, ADVANC, PTTEP, CPALL, SCC, KBANK, KTB, CRC, OR, PTTGC**
 - 2) กลุ่มหุ้นที่คาดว่าจะเห็นแรงส่งจากมาตรการทางการคลัง โดยเฉพาะกลุ่มที่อิงกับการบริโภคภายในประเทศ ได้แก่ **CPALL, CPAXT, BJC, HMPRO, GLOBAL, DOHOME, CRC, COM7**
 - 3) กลุ่มที่น่าสนใจสำหรับกรีกงาไรได้แก่ กลุ่มที่เราคำนวณว่าจะถูกนำเข้าสู่ดัชนีสำคัญในรอบถัดไปแน่นอนแล้ว ไม่ว่าจะเป็นตลาดท.จะใช้ Scenario ไหนก็ตาม ซึ่งได้แก่ **KCE** สำหรับ **SET50** และ **ITC, SISB, SAPPE, RBF, ICHI, MOSHI** สำหรับ **SET100** ติดตามรายละเอียดเพิ่มเติมได้ที่ https://www.trinitythai.com/Upload/Research/Invest_1701402896_32966.pdf
- **Oil:** ราคาน้ำมันปรับลงแรงเมื่อคืนนี้ หลังสหรัฐฯเปิดเผยสต็อกน้ำมันเบนซินเพิ่มขึ้นมากกว่าคาดในสัปดาห์ที่แล้ว แม้ว่าสต็อกน้ำมันดิบจะลดลงมากกว่าคาดก็ตาม นอกจากนั้นยังมีเหตุผลในเรื่องของ Algorithmic trading ที่มีการเปิดสถานะ Short ในลักษณะของ Momentum trading ด้วย ไม่นับรวมกับเงิน USD ที่แข็งค่าต่อเมื่อคืนนี้
- **Our take:** ประเมินกลุ่มหุ้น Oil & Gas ของไทยถูกกดดันในช่วงเปิดตลาดเช้าวันนี้ ในทางกลับกัน มองกลุ่มหุ้นที่ใช้น้ำมัน/ก๊าซเป็นต้นทุน เช่น โรงไฟฟ้า เป็นกลุ่มที่น่าจะได้ Sentiment เชิงบวกจากการปรับลงของราคาน้ำมันในช่วงนี้ ซึ่งเมื่อไปประกอบกับ Bond yield ที่ทำจุดต่ำสุดต่อเนื่องด้วย ทำให้กลุ่มนี้มีความน่าสนใจยิ่งขึ้นไปอีกตามมาตรวัด Yield gap **BGRIM** และ **GPSC** ยังคงเป็นตัวเลือกเด่นสำหรับกลุ่มนี้ต่อไป
- **Short selling:** มีสัญญาณที่ดีเกิดขึ้นในฝั่งธุรกรรม Short selling ของไทย หลังยอด Short selling รายวันอยู่ต่ำกว่าระดับ 4 พันล้านบาทเป็นวันที่ 3 ติดต่อกันแล้ว และเมื่อคิดเป็นอัตราส่วนต่อวอลุ่มการซื้อขายทั้งหมด ทำให้สัดส่วนธุรกรรมนี้อยู่ต่ำกว่าระดับ 10% เป็นวันที่ 6 ติดต่อกัน หากยังเป็นเช่นนี้ต่อไป คาดว่าอุปสรรคของตลาดหุ้นไทยจะเริ่มมีน้อยลง และน่าจะช่วยให้ดัชนี SET ททยอยไต่ระดับขึ้นได้ โดยเฉพาะอย่างยิ่งหลังจากที่มีเม็ดเงินใหม่ของกองทุน TESSG เข้ามาดังแต่วันที่ 8 ธ.ค.นี้ ซึ่งก็จะทำให้อัตราส่วนธุรกรรม Short selling นี้มีอิทธิพลน้อยลงไปอีก

Market Summary

	Closed	+/-	%Chg
SET	1,389.55	+ 6.01	+ 0.43
SET50	857.44	+ 1.74	+ 0.20
SET100	1,901.56	+ 5.56	+ 0.29
Mai	404.82	+ 6.60	+ 1.66
Dow Jones	36,054.43	-70.13	-0.19
Nasdaq	14,146.71	-83.20	-0.58
Nikkei	33,445.90	+ 670.08	+ 2.04
Hang Seng	16,463.26	+ 135.40	+ 0.83
SET Mkt. Cap (Btmn)	17,082.58		
SET Turnover (Btmn)	38,631.50		
PER(x)	18.07		

Stock Top Active

PTTEP	PTT	AOT	BDMS	KBANK
-------	-----	-----	------	-------

Sector Top Active

ENERG	BANK	COMM
-------	------	------

Investors Data – SET (Btmn)

6 Dec.23	Buy	Sell	Net
Institution	3,462	2,855	606
Proprietary	3,199	3,235	-36
Foreign	21,555	22,009	-454
Local	10,416	10,532	-117
1-6 Dec.23	Buy	Sell	Net
Institution	10,197	8,597	1,600
Proprietary	9,094	9,731	-636
Foreign	61,014	60,755	259
Local	31,461	32,683	-1,222

Commodities

	6 Dec.23	5 Dec.23	Chg	%Chg
Bt/US\$	35.08	35.22	-0.14	-0.39
US\$/Yuan	7.145	7.146	-0.00	-0.01
US Bond Yield 10y(%)	4.131	4.169	-0.04	-0.91
Brent Oil (US\$/bbl)	74.30	77.20	-2.90	-3.76
Nymex Oil (US\$/bbl)	69.38	72.32	-2.94	-4.07
Gold Spot (US\$/oz)	2,025.00	2,019.04	+5.96	+0.30
Baltic Dry Index	2,848.00	3,143.00	-295.00	-9.39
Dollar Index (DXYO)	104.17	103.97	+0.20	+0.19

Today's Event

- **SIRI** ลงหุ้นเข้า 7,320,000 หุ้น

(อ่านรายละเอียดต่อหน้าหลัง)

แนวรับ 1,373 แนวต้าน 1,401


 นัฐชาติ เมฆมาลี
CFA, FRM (ID: 31379)
E-mail: nuttachart@trinitythai.com

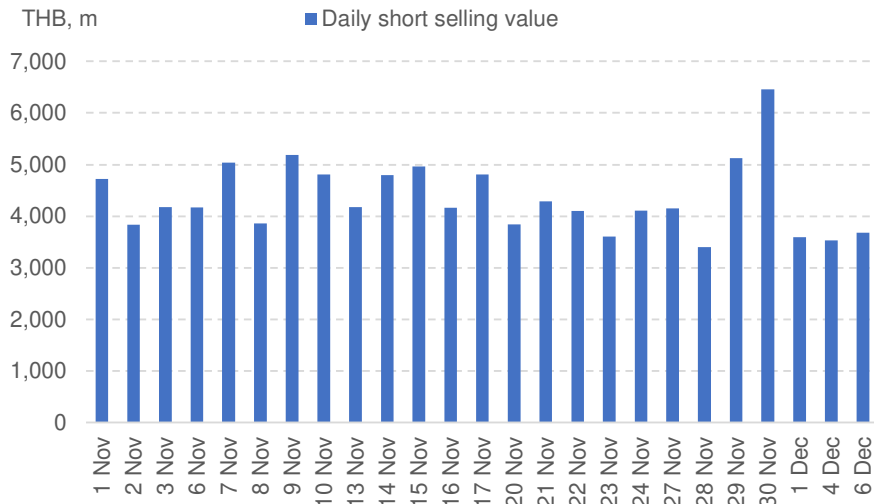
บริษัทหลักทรัพย์ ทรินิตี้ จำกัด เลขที่ 1 อาคารพาร์ค สยาม ชั้น 22 และห้อง 2301 ชั้น 23 ถนนคอนแวนต์ แขวงสีลม เขตบางรัก กรุงเทพฯ 10500

รายงานฉบับนี้จัดทำขึ้นโดยข้อมูลเท่าที่ปรากฏและเชื่อว่าเป็นที่น่าเชื่อถือได้ แต่ไม่ถือเป็นการยืนยันความถูกต้องและความสมบูรณ์ของข้อมูลใดๆ โดยบริษัทหลักทรัพย์ ทรินิตี้ จำกัด ผู้จัดทำขอสงวนสิทธิ์ในการเปลี่ยนแปลงความเห็นหรือข้อแนะนำการดำเนินงานที่ปรากฏในรายงานฉบับนี้โดยไม่ต้องแจ้งล่วงหน้า รายงานฉบับนี้มีวัตถุประสงค์เพื่อใช้ประกอบการตัดสินใจของนักลงทุน โดยไม่ได้เป็นการชี้นำหรือชักชวนให้นักลงทุนทำการซื้อหรือขายหลักทรัพย์ หรือตราสารทางการเงินใดๆ ที่ปรากฏในรายงาน

Strategy

ณัฐชาติ เมฆมาดลิน, CFA, FRM
 เลขทะเบียนนักวิเคราะห์:
 031379
 nuttachart@trinitythai.com

รูปที่ 1: มูลค่าธุรกรรม Short-selling รายวัน



Sources: SET, Trinity Research

Fund Flow

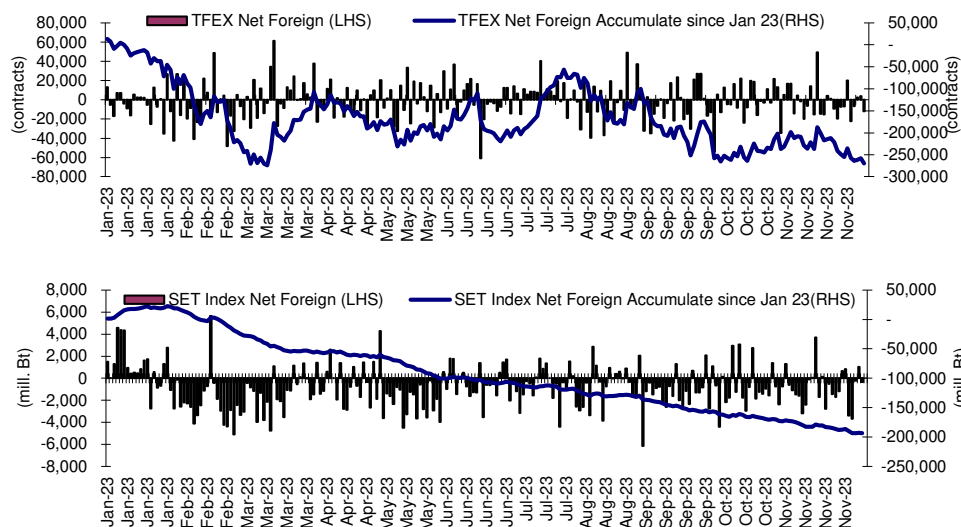
Foreign Portfolio Investment in Equities (Asia ex. Japan)

Unit : US\$ mn

	As at	Day	WTD Net	MTD Net	YTD Net
India	5-Dec	694.9	1,355.1	2,041.0	16,443.9
Indonesia	6-Dec	-40.2	-38.1	-24.2	-860.4
Malaysia	5-Dec	-3.1	-23.0	0.9	-568.8
Philippines	6-Dec	6.8	8.7	33.8	-847.6
South Korea	6-Dec	-95.9	187.9	-8.7	7,059.3
Sri Lanka	6-Dec	0.4	0.5	0.5	14.7
Taiwan	6-Dec	5.6	-556.2	-576.3	995.6
Thailand	6-Dec	-12.9	14.9	7.2	-5,498.2
Vietnam	6-Dec	-19.5	-96.7	-107.5	-553.4

Source: Bloomberg

Net Foreign



Indicators to watch

	Last	Previous	% chg	1W Prior	1M Prior	Remark
VIX Index	12.97	12.85	0.9%	-0.1%	-10.2%	-
Ted Spread	0.24	0.28	-13.6%	0.7%	17.2%	+
U.S.Dollar Index	104.17	103.97	0.2%	1.4%	-1.0%	-
U.S.Bond Yield	4.12	4.18	-1.4%	-4.7%	-11.1%	-
US Coal Index	7.5	6.87	9.2%	39.9%	58.2%	+
Emerging Asia Index (MXMS)	518.59	516.85	0.3%	-1.0%	1.4%	+

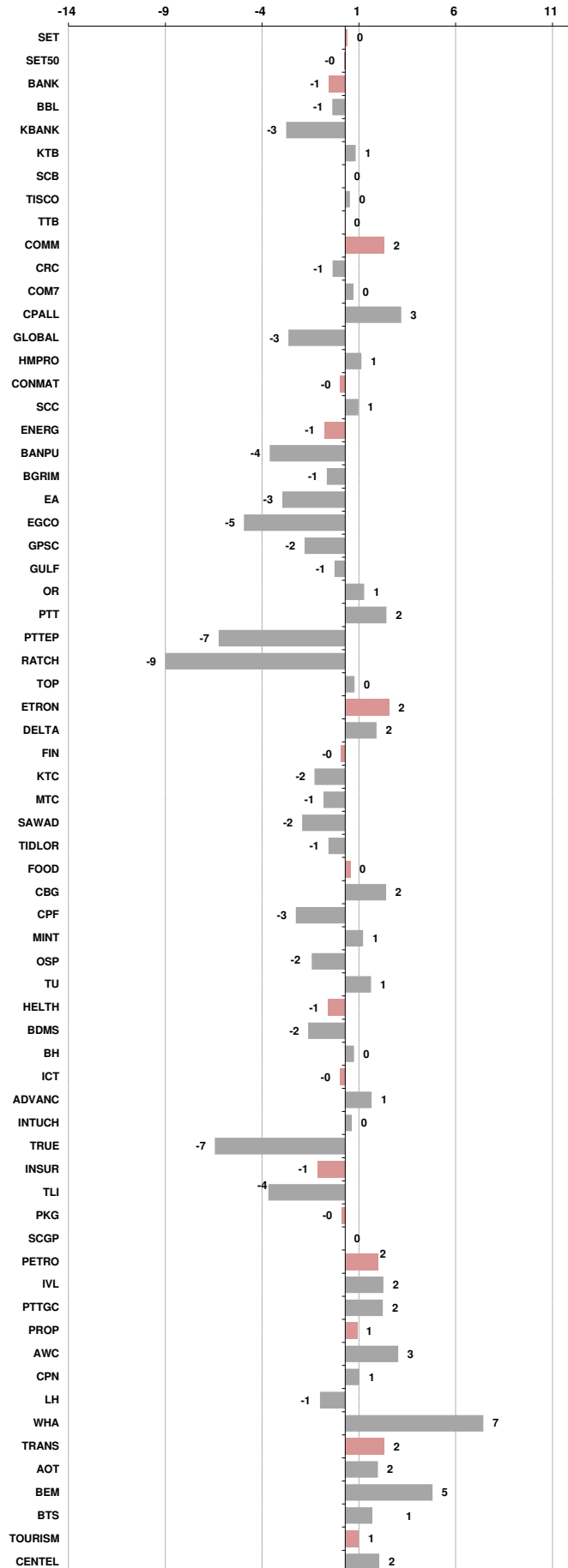
Source: Bloomberg, Aspen

Price performance of Stock in SET50
(for weekly: 6 Dec 2023 - 29 Nov 2023)

1 Week Performance



Stock	6-Dec-23	%YTD	%-1W	%-1M	%-3M	%-6M	%-12M
SET	1,389.55	-17	0	-2	-10	-9	-15
SET50	857.44	-15	0	-2	-10	-7	-13
BANK	368.79	-5	-1	-3	-10	-7	-3
BBL	150.00	1	-1	-6	-11	-7	5
KBANK	127.50	-14	-3	-3	-3	-3	-10
KTB	18.50	5	1	-3	-5	-4	5
SCB	99.75	-7	0	0	-14	-5	-4
TISCO	97.75	-2	0	1	-3	2	1
TTB	1.57	11	0	-4	-9	-5	14
COMM	30,249.13	-23	2	-3	-15	-15	-19
CRC	38.50	-17	-1	3	-6	-1	-12
COM7	22.90	-33	0	-14	-30	-20	-30
CPALL	53.25	-22	3	-5	-17	-16	-16
GLOBAL	16.60	-26	-3	2	-10	-5	-17
HMPRO	12.00	-23	1	1	-12	-11	-18
CONMAT	7,537.19	-19	0	-2	-8	-13	-16
SCC	292.00	-15	1	0	-6	-11	-12
ENERG	20,655.83	-18	-1	1	-6	0	-17
BANPU	7.40	-46	-4	-3	-12	-11	-45
BGRIM	26.50	-33	-1	11	-18	-27	-30
EA	44.75	-54	-3	-2	-28	-26	-54
EGCO	127.00	-26	-5	-1	-4	-9	-25
GPSC	46.75	-36	-2	8	-9	-17	-34
GULF	46.00	-17	-1	2	0	2	-15
OR	20.30	-15	1	7	1	2	-16
PTT	35.75	8	2	8	1	16	9
PTTEP	143.00	-19	-7	-13	-14	-1	-21
RATCH	31.75	-26	-9	-2	-7	-12	-23
TOP	51.50	-8	0	6	5	17	-8
ETRON	9,723.06	-6	2	-7	-25	-19	2
DELTA	78.25	-91	2	-7	-28	-23	-89
FIN	3,382.16	-27	0	0	-11	-15	-27
KTC	46.75	-21	-2	1	1	-8	-21
MTC	44.25	16	-1	11	12	9	14
SAWAD	44.00	-10	-2	-4	-9	-19	-8
TIDLOR	23.10	-22	-1	9	4	-14	-21
FOOD	10,983.38	-14	0	2	-6	-6	-12
CBG	84.25	-13	2	13	2	33	-12
CPF	19.20	-23	-3	1	-9	-6	-19
MINT	27.25	-16	1	-6	-18	-20	-10
OSP	22.80	-19	-2	-8	-21	-23	-20
TU	15.10	-11	1	8	6	11	-11
HELTH	6,405.51	-11	-1	-5	-9	-10	-10
BDMS	25.75	-11	-2	-3	-6	-10	-10
BH	217.00	2	0	-13	-15	-7	0
ICT	150.43	-9	0	-1	-4	-4	-6
ADVANC	221.00	13	1	0	3	3	19
INTUCH	71.00	-8	0	2	-3	-3	-4
TRUE	5.55	N/A	-7	-10	-17	-15	N/A
INSUR	8,971.61	-29	-1	-7	-17	-20	-30
TLI	9.70	-35	-4	-8	-20	-23	-36
PKG	3,802.31	-31	0	3	-3	-3	-31
SCGP	38.75	-32	0	4	0	1	-31
PETRO	737.88	-26	2	2	-2	-9	-25
IVL	25.75	-37	2	-1	-8	-21	-37
PTTGC	39.25	-17	2	5	8	11	-15
PROP	227.46	-16	1	1	-7	-7	-14
AWC	3.74	-41	3	4	-10	-23	-39
CPN	67.00	-6	1	6	-1	2	-6
LH	7.60	-23	-1	-1	-10	-10	-20
WHA	5.25	29	7	2	3	18	35
TRANS	297.93	-21	2	-8	-14	-13	-19
AOT	60.00	-20	2	-12	-16	-15	-19
BEM	8.10	-17	5	1	-6	0	-12
BTS	7.20	-14	1	-3	1	1	-13
TOURISM	539.02	-16	1	-5	-14	-15	-14
CENTEL	43.00	-14	2	-6	-8	-13	-11





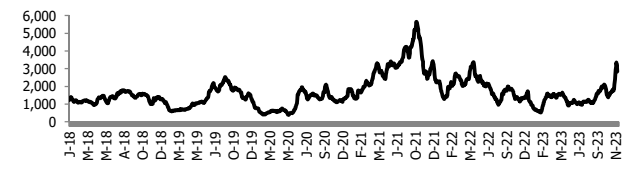
อัตราแลกเปลี่ยนวันนี้* 35.08 Change -0.14

*เปรียบเทียบ Transaction ล่าสุดกับก่อนหน้า (โดยไม่แยกว่าเป็นของ off-shore หรือ on-shore)

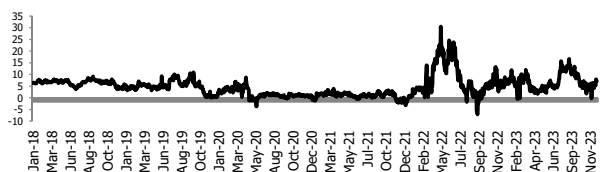
สินค้า	หน่วยราคา	ปิดล่าสุด	ก่อนหน้า	ราคาปิดล่าสุด	ก่อนหน้า	เปลี่ยนแปลง +/-	%	หลักทรัพย์ที่เกี่ยวข้อง
เรือ <i>ปรับปรุง</i>	Baltic Dry Index (spot)	6-Dec-23	5-Dec-23	2,848	3,143	-295.00	-9.4%	PSL, TTA
	BHSI (Handy Size)	6-Dec-23	5-Dec-23	831	800	+31.00	3.9%	
ยาง	(US Cents/kg)	6-Dec-23	5-Dec-23	167.00	167.00	+0.00	0.0%	STA, TRUBB
น้ำตาล	(Cent/Pound)	6-Dec-23	5-Dec-23	23.00	24.96	-1.96	-7.9%	KSL, KBS, KTIS, BRR
ถั่วเหลือง	(Cent\$/Bushel)	6-Dec-23	5-Dec-23	1,295.50	1,305.50	-10.00	-0.8%	TVO
น้ำมันปาล์ม	(US\$/ton)	6-Dec-23	5-Dec-23	3,688.00	3,760.00	-72.00	-1.9%	CPI, LST, UPOIC, UVAN
สังกะสี	(US\$/ton)	6-Dec-23	5-Dec-23	2,429.50	2,473.00	-43.50	-1.8%	PDI
ทองคำ	(US\$/oz)	6-Dec-23	5-Dec-23	2,030.50	2,018.50	+12.00	0.6%	THL (Source:Aspen)
SPDR Gold Trust	(ton)	6-Dec-23	5-Dec-23	880.83	881.12	-0.29	0.0%	
น้ำมันดิบ <i>ทุกวัน</i>	WTI (US\$/barrel)	6-Dec-23	5-Dec-23	69.38	72.32	-2.94	-4.1%	PTT, PTTEP, TOP, PTTGC, BCP
	Brent (US\$/barrel)	6-Dec-23	5-Dec-23	74.30	77.20	-2.90	-3.8%	(Source:Aspen)
ค่าการกลั่น <i>ทุกวัน</i>	GRM (US\$/barrel)	6-Dec-23	5-Dec-23	7.05	7.65	-0.60	0.0%	BCP, IRPC, PTTGC and TOP (Bloomberg)
น้ำมันทำความร้อน	Heating Oil (cent/gallon)	6-Dec-23	5-Dec-23	211.62	218.11	-6.49	-3.0%	BCP, IRPC, PTTGC and TOP (Bloomberg)
	Natural Gas(\$/MMBtu)	6-Dec-23	5-Dec-23	2.57	2.69	-0.12	-4.6%	PTTEP, PTT, BANPU (Bloomberg)
ปิโตรเคมี	Naphtha (US\$/MT)	6-Dec-23	5-Dec-23	646.75	654.75	-8.00	-1.2%	PTTGC, SCC (เป็นต้นทุน)
	Ethylene (US\$/MT)	1-Dec-23	24-Nov-23	855	855	+0.00	0.0%	PTTGC, SCC, IRPC (Bloomberg)
<i>ทุกสัปดาห์</i>	Propylene (US\$/MT)	1-Dec-23	24-Nov-23	815	820	-5.00	-0.6%	PTTGC, SCC, IRPC
เหล็ก	HRC (US\$/ton) ริดร้อน	6-Dec-23	5-Dec-23	1,044.0	1,044.0	+0.00	0.0%	(Source:Bloomberg)
ถ่านหิน	NEX (US\$/ton)	1-Dec-23	24-Nov-23	127.70	122.92	+4.78	3.9%	BANPU, LANNA, UMS
อาหาร	ไก่ (บาท/กก.)	31-Oct-23	30-Sep-23	36.00	38.00	-2.00	-5.3%	CPF, GFPT (Source: CPF)
	<i>ทุกเดือน</i> กุ้งVannamei(บาท/กก.)	31-Oct-23	30-Sep-23	120	110	+10.00	9.1%	CPF, CFRESH, SSF, ASIAN, TU
	<i>ทุกเดือน</i> สัตว์ (บาท/กก.)	31-Oct-23	30-Sep-23	60.00	68.00	-8.00	-11.8%	CPF

กราฟแสดงแนวโน้มราคา

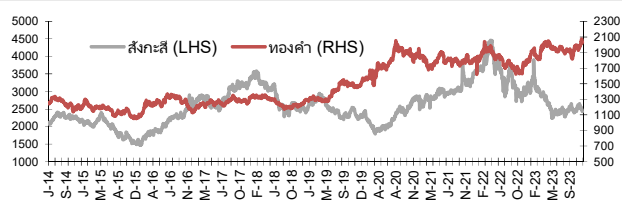
ค่าระวางเรือ (Baltic dry Index)



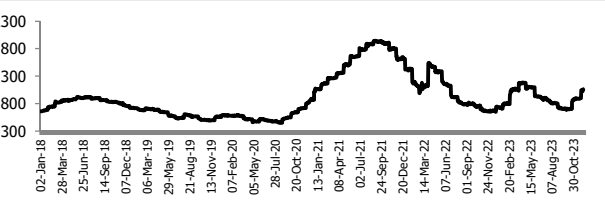
ค่าการกลั่น GRM (US\$/barrel)



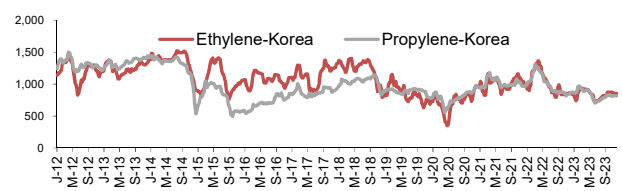
สังกะสี ทองคำ : PDI



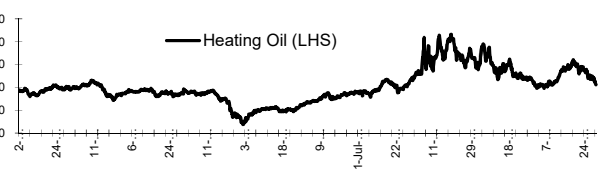
เหล็กริดร้อน



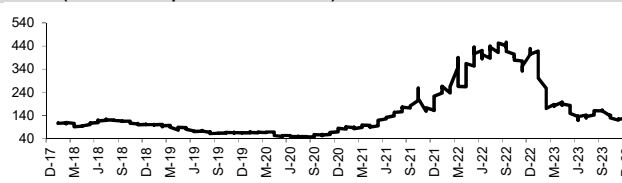
Ethylene-Korea vs Propylene-Korea (US\$/MT)



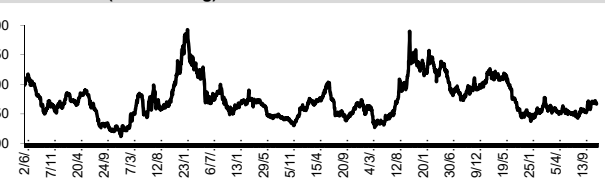
Bunker /Heating Oil Price (USD/ton)



ถ่านหิน (Nexcastle Export Index US\$/ton)



ราคายาง (US Cents/kg)



ที่มา: CPF, BANPU, Bloomberg and Aspen



บริษัทหลักทรัพย์ ทรินิตี้ จำกัด
TRINITY SECURITIES CO.,LTD.
Research Department
www.trinityquicktrade.com , www.trinitythai.com

NVDR Trading Data by Stock : 7 Dec 2023

Total NVDR Trading (Bt m)	Date	6 Dec 23	Net (Bt M)
		18,860.62	Institutions +606.42
% of SET :		24.41%	Proprietary -35.72
Total SET Trading Value :		+38,636.74	Foreign -454.20
			Local Investor -116.50

STOCK	Net Buy ซื้อสุทธิ					
	Value (Btm) : มูลค่า (ล้านบาท)					
	6 Dec	4 Dec	1 Dec	30 Nov	29 Nov	Total 5 Days
1 SCB	137.0	433.0	-21.3	12.4	127.6	688.7
2 THG	133.1	3.8	0.2	-1.5	-5.7	129.9
3 CPN	123.5	-74.6	-76.5	14.9	-1.9	-14.6
4 ICHI	121.2	-58.6	7.7	-17.2	13.1	66.1
5 PTT	112.4	528.0	331.7	63.2	474.6	1,509.8
6 CPALL	106.5	-166.7	72.7	569.3	-1,091.9	-510.0
7 KTB	97.5	120.7	8.7	-45.3	-92.1	89.4
8 TTB	80.8	11.2	53.3	7.3	-2.6	150.0
9 JAS	77.8	-31.0	44.7	113.9	-23.1	182.2
10 COM7	68.7	8.1	4.0	80.1	-25.4	135.4
11 TRUE	67.3	90.8	34.4	-33.4	-41.0	118.0
12 KCE	65.3	-25.1	125.7	-2.6	-7.4	155.9
13 IVL	54.6	54.0	9.2	-4.9	-1.0	112.0
14 TOP	54.4	7.6	19.1	-41.2	163.6	203.6
15 SCC	47.1	77.7	32.1	174.9	59.6	391.5
16 TU	44.1	-48.8	-4.2	-11.6	-43.0	-63.5
17 GULF	41.5	51.9	-8.1	-65.0	19.4	39.7
18 DELTA	35.1	20.6	-12.6	13.8	-95.2	-38.3
19 OR	32.9	66.7	77.3	2.1	76.3	255.4
20 BEM	32.7	1.6	-29.8	-39.1	-30.1	-64.7
21 GUNKUL	32.3	-6.0	4.3	-38.1	-15.4	-22.9
22 JMART	32.0	-29.9	27.8	-7.0	-3.0	20.0
23 SINGER	31.8	-37.9	20.4	11.3	-16.6	8.9
24 CBG	31.6	-47.2	-7.6	-43.5	-62.1	-128.8
25 AAI	29.2	-5.4	-11.4	0.6	9.3	22.2
26 WHA	22.9	-35.0	-30.8	18.0	-94.8	-119.7
27 OSP	22.1	6.0	-39.2	-48.5	-42.8	-102.4
28 KAMART	21.8	2.7	-5.7	0.1	-3.7	15.2
29 BAM	21.0	2.3	3.3	19.7	-15.2	31.0
30 CPF	20.0	0.2	-68.2	-38.5	73.9	-12.5

STOCK	Net Sell ขายสุทธิ					
	Value (Btm) : มูลค่า (ล้านบาท)					
	6 Dec	4 Dec	1 Dec	30 Nov	29 Nov	Total 5 Days
AOT	-352.9	23.4	-209.3	228.5	1,096.9	786.7
BH	-151.1	-74.8	-164.6	-216.6	27.3	-579.8
PTTEP	-120.4	-87.7	74.3	79.2	-35.0	-89.6
HANA	-100.1	-91.8	45.9	-49.4	-94.9	-290.3
AP	-99.3	-22.5	-70.1	-34.8	-16.0	-242.7
ADVANC	-74.4	24.1	-22.9	218.0	84.4	229.1
BGRIM	-66.2	-14.3	-93.3	266.7	47.7	140.5
HMPRO	-66.1	-5.3	29.3	5.8	4.4	-32.0
KBANK	-59.6	132.7	-5.6	-593.1	-33.4	-559.1
BANPU	-38.8	-134.3	6.5	-425.6	16.7	-575.5
BBL	-36.1	-90.5	19.4	-197.0	-183.3	-487.5
TTA	-35.0	39.8	2.7	-8.7	-11.6	-12.7
CPAXT	-34.6	-16.5	-38.3	-100.8	-190.1	-380.3
INTUCH	-26.5	5.1	5.4	168.3	-19.2	133.3
TKN	-24.8	-11.2	4.9	2.1	-27.1	-56.1
SAWAD	-24.6	-16.2	-12.5	-48.1	36.5	-64.9
CRC	-23.9	6.6	-7.2	117.5	5.1	98.0
LH	-23.2	-70.2	-12.4	59.2	-25.5	-72.0
PSL	-21.2	125.5	4.6	-18.4	-1.3	89.2
EA	-20.6	-24.3	-35.0	-25.8	-52.0	-157.7
EGCO	-20.6	-19.7	-98.4	159.3	61.6	82.3
GPSC	-20.1	-22.4	-36.1	-93.3	-145.0	-316.8
SCGP	-20.1	15.0	-49.8	-39.3	-14.7	-108.9
TASCO	-19.1	-29.0	-11.1	-33.3	-23.5	-116.1
AWC	-17.7	-14.3	-13.0	22.3	-8.1	-30.8
SPALI	-16.0	-17.8	-8.1	-52.3	-11.7	-105.8
TIDLOR	-10.5	-23.9	-10.4	-9.1	137.7	83.7
RATCH	-10.1	-29.7	-162.3	445.7	123.0	366.5
BJC	-9.9	-32.7	-15.0	-74.0	-39.5	-171.1
PRM	-7.8	3.1	2.8	2.0	-8.0	-7.9

STOCK	MONTH TO DATE (Bt m) ยอดซื้อขายสุทธิเดือน ธันวาคม 66	
	1 - 6 Dec 23	
	TOTAL NET BUY	TOTAL NET SELL
PTT	972.0	-538.7
SCB	548.7	-390.5
KTB	226.8	-202.1
TRUE	192.4	-191.9
OR	176.9	-173.9
KCE	165.9	-166.6
SCC	156.9	-146.0
TTB	145.3	-138.6
THG	137.1	-133.8
BDMS	129.6	-107.2
IVL	117.9	-105.8
PSL	108.9	-99.3
JAS	91.5	-89.5
GULF	85.4	-79.9
TOP	81.1	-78.6
COM7	80.7	-73.2
ICHI	70.3	-59.2
KBANK	67.4	-57.7
RCL	67.2	-54.9
JMT	45.7	-53.3
DELTA	43.1	-47.9
ONEE	43.1	-45.0
MTC	43.0	-44.8
SPRC	35.7	-42.9
SIRI	33.2	-42.1
GUNKUL	30.6	-41.8
JMART	30.0	-41.2
CENTEL	28.6	-37.0
BAM	26.6	-31.0
KLINIQ	25.5	-30.6

STOCK	YEAR TO DATE Y2023 (Bt m) ยอดซื้อขายสุทธิปี 2566	
	3 Jan 23 - 6 Dec 23	
	TOTAL NET BUY	TOTAL NET SELL
1 CPALL	7,171.7	-12,973.5
2 TTB	5,412.1	-10,560.4
3 BBL	4,865.9	-7,229.4
4 PTTEP	4,662.0	-4,084.8
5 MAKRO	4,118.8	-3,604.4
6 SCC	3,792.5	-3,419.9
7 TIDLOR	3,172.2	-2,922.7
8 BDMS	3,047.7	-2,734.0
9 SCB	3,016.6	-2,468.4
10 WHA	2,291.5	-2,333.9
11 HANA	2,187.3	-2,067.1
12 BCP	1,927.4	-2,009.4
13 TASCO	1,754.7	-1,947.9
14 ADVANC	1,749.3	-1,869.6
15 TRUE	1,600.9	-1,607.6
16 ICHI	1,542.1	-1,551.8
17 KTB	1,481.4	-1,476.1
18 AAV	1,397.9	-1,462.2
19 PTT	1,299.2	-1,359.3
20 PSG	1,167.8	-1,288.0
21 COM7	1,118.2	-1,229.1
22 KCE	1,053.6	-1,197.8
23 AMATA	1,031.2	-1,108.1
24 TLI	855.1	-1,087.4
25 CBG	841.8	-1,071.4
26 ITC	839.0	-1,019.8
27 BGRIM	766.5	-891.5
28 TCAP	692.8	-869.5
29 TOP	637.7	-868.7
30 JMART	619.0	-856.4

STOCK	Total Net BUY/SELL Y2022 ยอดซื้อขายสุทธิปี 2565	
	Value (Btm) : มูลค่า (ล้านบาท)	
	TOTAL NET BUY	TOTAL NET SELL
1 PTTEP	24,291	PTT -4,542
2 BDMS	21,045	PTTGC -3,390
3 AOT	17,316	SCC -2,224
4 BH	14,290	DTAC -1,701
5 EA	13,423	SABUY -1,578
6 KBANK	11,914	TU -1,164
7 CPALL	11,493	NEX -1,106
8 BANPU	9,175	KCE -1,104
9 TRUE	7,682	WICE -1,099
10 TOP	7,607	JMART -1,052
11 IVL	7,432	BAM -702
12 ADVANC	7,122	JAS -688
13 MAKRO	7,078	BYD -687
14 CRC	7,059	IRPC -682
15 CPN	6,619	RBF -623
16 CPF	5,700	III -574
17 DELTA	5,694	DITTO -513
18 KTB	5,693	ASK -511
19 BCP	5,315	TCAP -509
20 HMPRO	5,088	GUNKUL -503
21 MORE	4,994	BEC -474
22 AWC	4,789	NINE -439
23 OSP	4,166	AS -436
24 SPALI	4,128	JTS -419
25 BEM	3,789	WORK -365
26 MTC	3,689	SAT -351
27 MINT	3,574	HUMAN -345
28 INTUCH	3,497	MACO -342
29 LH	3,391	LEO -300
30 OR	3,371	BTG -296

แบบรายงานการเปลี่ยนแปลงการถือหลักทรัพย์และสัญญาซื้อขายล่วงหน้าของผู้บริหาร (แบบ 59)

	ชื่อผู้บริหาร	วิธีการได้มา/ จำนวน	จำนวน (หุ้น)	ราคา (บาท)	มูลค่า (บาท)	ประเภท หลักทรัพย์	วันที่ได้มา/ จำนวน
AIT	นาย ศิริพงษ์ อุนทรพันธ์	ขาย	7,762,485.00	6.80	52,784,898.00	หุ้นสามัญ	4/12/2566
BLC	นาย สุวิทย์ งามภูพันธ์	ขาย	50,000.00	4.39	219,500.00	หุ้นสามัญ	1/12/2566
EA	นาย สุธรรม สงศิริ	ขาย	25,000.00	45.25	1,131,250.00	หุ้นสามัญ	4/12/2566
STC	นาย สุรสิทธิ์ ชัยตระกูลทอง	ขาย	17,000.00	0.67	11,390.00	หุ้นสามัญ	4/12/2566
TTA	นาย สันติ บางอ้อ	ขาย	10,000.00	6.05	60,500.00	หุ้นสามัญ	4/12/2566
ZEN	นาย ศิรวัดน์ ชัชวาลย์	ขาย	40,000.00	9.55	382,000.00	หุ้นสามัญ	1/12/2566
ZEN	นาย ศิรวัดน์ ชัชวาลย์	ขาย	30,000.00	9.50	285,000.00	หุ้นสามัญ	4/12/2566
BLC	นาย สุวิทย์ งามภูพันธ์	ซื้อ	110,000.00	4.40	484,000.00	หุ้นสามัญ	1/12/2566
BOFFICE	นาง ประพีร์ บุรี	ซื้อ	30,000.00	4.94	148,200.00	หน่วยทรัสต์	4/12/2566
BOFFICE	นาง ประพีร์ บุรี	ซื้อ	30,000.00	4.94	148,200.00	หน่วยทรัสต์	4/12/2566
EKH	นาย กวีชัย เลิศอัศวรัตน์	ซื้อ	15,800.00	7.20	113,760.00	หุ้นสามัญ	4/12/2566
EKH	นาย สุทธิพงศ์ ตั้งสัจจะพจน์	ซื้อ	40,000.00	7.21	288,400.00	หุ้นสามัญ	4/12/2566
EP	นาย ยุทธ ชินสุภักกุล	ซื้อ	1,500.00	2.64	3,960.00	หุ้นสามัญ	4/12/2566
EP	นาย ยุทธ ชินสุภักกุล	ซื้อ	200.00	2.64	528.00	หุ้นสามัญ	4/12/2566
LEO	นาย ชีระชัย เขมณะสิริ	ซื้อ	52,000.00	4.52	235,040.00	หุ้นสามัญ	4/12/2566
MBAX	นาย ทรงเกียรติ วิทยเวทวงศ์	ซื้อ	400.00	3.14	1,256.00	หุ้นสามัญ	1/12/2566
MBAX	นาย ทรงเกียรติ วิทยเวทวงศ์	ซื้อ	5,000.00	3.12	15,600.00	หุ้นสามัญ	4/12/2566
PRTR	นาย กัดพงษ์ รัตนประไพ	ซื้อ	20,000.00	5.10	102,000.00	หุ้นสามัญ	30/11/2566
RAM	นางสาว ฤกษ์จี กาญจนพิทักษ์	ซื้อ	10,000.00	33.25	332,500.00	หุ้นสามัญ	4/12/2566
RAM	นางสาว ฤกษ์จี กาญจนพิทักษ์	ซื้อ	5,000.00	33.50	167,500.00	หุ้นสามัญ	4/12/2566
RAM	นางสาว ฤกษ์จี กาญจนพิทักษ์	ซื้อ	5,000.00	33.75	168,750.00	หุ้นสามัญ	4/12/2566
RAM	นางสาว ฤกษ์จี กาญจนพิทักษ์	ซื้อ	5,000.00	34.00	170,000.00	หุ้นสามัญ	4/12/2566
RAM	นางสาว ฤกษ์จี กาญจนพิทักษ์	ซื้อ	5,000.00	34.25	171,250.00	หุ้นสามัญ	4/12/2566
SAF	นาย พิเศษรุ อริยเดชะณิช	ซื้อ	145,000.00	0.89	129,050.00	หุ้นสามัญ	1/12/2566
SKN	นาง กิตติยา นิบลเลอร์	ซื้อ	22,300.00	4.20	93,660.00	หุ้นสามัญ	4/12/2566
SO	นาย ไกร วัฒนเจลา	ซื้อ	40,000.00	7.45	298,000.00	หุ้นสามัญ	4/12/2566
STC	นาย สุรสิทธิ์ ชัยตระกูลทอง	ซื้อ	100.00	0.68	68.00	หุ้นสามัญ	4/12/2566
TNR	นาย ปรุยมพงศ์ ขุพย์คช	ซื้อ	1,600.00	9.95	15,920.00	หุ้นสามัญ	4/12/2566
TNR	นาย ปรุยมพงศ์ ขุพย์คช	ซื้อ	10,000.00	9.90	99,000.00	หุ้นสามัญ	6/12/2566
TRITN	นางสาว หลุยส์ เดชะอุบล	ซื้อ	400,000.00	0.14	56,000.00	หุ้นสามัญ	1/12/2566
TSTE	นาย ประภาส ชุตินาทรพันธ์	ซื้อ	2,300.00	9.30	21,390.00	หุ้นสามัญ	1/12/2566
TSTE	นาย ประภาส ชุตินาทรพันธ์	ซื้อ	10,000.00	9.05	90,500.00	หุ้นสามัญ	4/12/2566
WINNER	นาง วรณเพร วงอัสริยะกุล	ซื้อ	74,100.00	2.16	160,056.00	หุ้นสามัญ	30/11/2566
WINNER	นาย เจน วงอัสริยะกุล	ซื้อ	74,100.00	2.16	160,056.00	หุ้นสามัญ	30/11/2566

ที่มา : ศูนย์สารสนเทศตลาดทุน สำนักงานคณะกรรมการ ก.ล.ด.

หลักทรัพย์ที่ต้องซื้อขายด้วยบัญชี Cash Balance

Stock	November 2023											December 2023										
	20	21	22	23	24	27	28	29	30	1	4	6	7	8	12	13	14	15	18	19	20	21

LEVEL 1 : ผู้ซื้อต้องใช้บัญชี Cash Balance และห้ามนำหลักทรัพย์ที่กำหนดมาคำนวณวงเงินซื้อขาย

-

LEVEL 2: ผู้ซื้อต้องใช้บัญชี Cash Balance, ห้ามคำนวณวงเงินซื้อขาย และห้าม Net Settlement

-

LEVEL 3: ห้ามซื้อขาย (SP) 1 วันทำการวันแรก และผู้ซื้อต้องใช้บัญชี Cash Balance, ห้ามคำนวณวงเงินซื้อขาย และห้าม Net Settlement

-

Source: SET

Short Sales

Stock	% Short Sale Volume Comparing with Main Board	Average Price (Bt)	Volume (shares)	Value (Mil. B)
PTT	15.70	35.57	8,805,500	313,253,775
BDMS	12.84	25.78	7,871,600	202,900,750
CPALL	9.59	53.13	2,704,300	143,673,150
KBANK	8.17	128.58	997,900	128,314,550
BDMS-R	6.70	25.76	4,112,500	105,920,125
ADVANC	10.23	220.75	463,800	102,383,200
PTTEP	4.28	142.70	700,200	99,920,400
KTB	11.15	18.46	4,838,800	89,320,630
AOT	5.12	59.98	1,479,600	88,749,375
BH-R	7.93	216.76	369,100	80,004,500
SAWAD	25.79	43.77	1,771,300	77,535,650
BANPU	15.44	7.38	10,320,700	76,118,370
AOT-R	3.80	59.96	1,098,500	65,864,125
BH	6.23	217.00	289,500	62,820,900
KBANK-R	3.83	128.19	469,200	60,145,550
DELTA-R	6.33	78.23	659,300	51,574,025
TTB	16.74	1.56	32,837,100	51,097,483
TOP	17.01	51.19	944,200	48,335,825
ADVANC-R	4.74	220.89	214,600	47,403,400
PTTEP-R	1.95	142.58	319,500	45,552,750
PTTGC	11.44	39.39	1,114,600	43,908,550
DELTA	5.07	78.69	524,800	41,296,500
KTC-R	13.48	46.64	870,200	40,585,800
IVL	10.94	25.52	1,544,900	39,432,300
BGRIM	11.79	26.10	1,465,300	38,245,200
HANA	7.70	46.14	805,800	37,176,000
CPALL-R	2.37	53.22	667,200	35,509,975
KTC	11.41	46.59	737,000	34,339,800
BANPU-R	6.18	7.38	4,122,800	30,446,800
BBL	4.29	150.00	199,600	29,940,850
KTB-R	3.36	18.48	1,456,400	26,909,380
TU	6.31	15.12	1,744,800	26,382,580
LH	9.85	7.57	3,434,000	26,010,745
PTT-R	1.30	35.57	727,200	25,864,800
GPSC-R	12.84	46.57	542,000	25,241,375
SCC	8.27	292.26	82,800	24,199,000
IVL-R	6.56	25.59	924,000	23,642,125
OR	13.22	20.31	1,137,100	23,096,670
BCH-R	8.07	21.13	996,100	21,052,510
SCB-R	2.85	99.88	205,200	20,494,450
SCGP	8.88	38.86	518,200	20,136,025
PSL-R	6.92	9.06	2,204,700	19,980,040
TU-R	4.70	15.27	1,286,100	19,640,430
BEM-R	8.89	8.05	2,353,300	18,941,310
SCC-R	6.47	291.73	64,900	18,933,500
OSP-R	13.80	22.68	821,300	18,624,210
KCE-R	7.68	55.28	335,400	18,540,075
TIDLOR-R	6.27	23.10	802,300	18,536,490
BCH	7.09	21.13	875,000	18,487,060
JMART	6.75	17.79	1,033,200	18,377,470
GPSC	9.30	46.47	393,300	18,275,325
AWC-R	12.02	3.73	4,854,100	18,109,472
INTUCH-R	9.91	70.55	256,500	18,096,075
PTTGC-R	4.59	39.35	447,200	17,598,400
EA-R	5.90	44.75	378,400	16,932,900
KCE	6.98	55.45	303,800	16,846,875
SPALI	17.69	17.64	948,400	16,731,980
TRUE	5.47	5.53	2,979,400	16,475,000
BBL-R	2.35	149.99	109,300	16,394,350

Source: SET



December 2023

Monday	Tuesday	Wednesday	Thursday	Friday
				1
				<ul style="list-style-type: none"> TNH XD 0.60 บาท TKC ลูกหุ้นเข้า 6,419,200 หุ้น
4	5	6	7	8
<ul style="list-style-type: none"> MJLF XD 0.129 บาท RJH XD 0.25 บาท SSC XD 0.52 บาท TRC XR 4:1 @ 0.20 บาท 	วันคล้ายวันพระบรมราชสมภพ พระบาทสมเด็จพระบรมชนกาธิเบศร มหาภูมิพลอดุลยเดชมหาราช บรมนาถบพิตร วันชาติ และวันพ่อแห่งชาติ	<ul style="list-style-type: none"> PROSPECT XD 0.22 บาท CIG ลูกหุ้นเข้า 55,555,556 หุ้น DHOUSE ลูกหุ้นเข้า 66,666,660 หุ้น 	<ul style="list-style-type: none"> SIRI ลูกหุ้นเข้า 7,320,000 หุ้น 	<ul style="list-style-type: none"> AOT XD 0.36 บาท
11	12	13	14	15
ชดเชยวันรัฐธรรมนูญ	<ul style="list-style-type: none"> GVREIT XD 0.1911 บาท TFFIF XD 0.1057 บาท CHO XR 1:27 @ 0.22 บาท 	<ul style="list-style-type: none"> ABFTH XD 12.00 บาท HPF XD 0.04 บาท JAS XD 0.60 บาท M-II XD 0.155 บาท MNIT XD 0.027 บาท MNIT2 XD 0.045 บาท M-STOR XD 0.10 บาท QHPF XD 0.125 บาท TSTE XD 0.06 บาท UV XD 0.09 บาท 		
18	19	20	21	22
		<ul style="list-style-type: none"> GIFT XW 3:1 	<ul style="list-style-type: none"> HYDRO XR 1.5:1 @ 0.30 บาท HYDRO XW 2:1 @ 0.01 	
25	26	27	28	29
		<ul style="list-style-type: none"> META XW 45:4 		วันหยุดชดเชยวันสิ้นปี



January 2024

Monday	Tuesday	Wednesday	Thursday	Friday
1 วันขึ้นปีใหม่	2	3 ▪ MACO XW 4:1	4 ▪ RS XW 10:1	5
8	9	10	11	12
15	16	17	18	19
22	23	24 ▪ TGE XW 7:1	25	26
29	30	31 ▪ SCN XW 3:1		