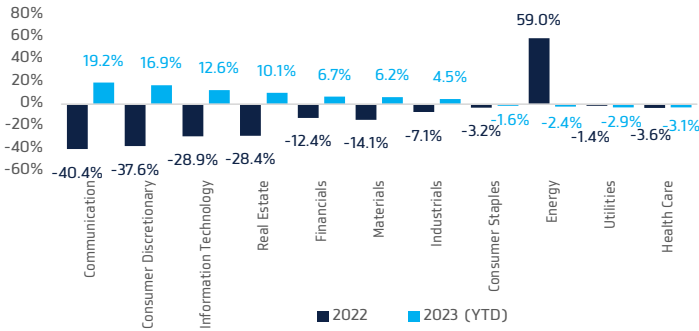


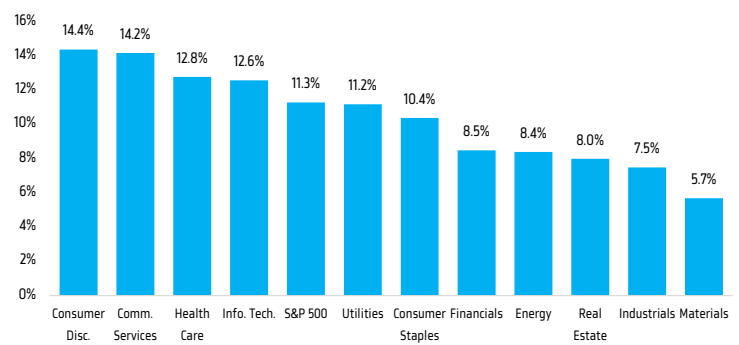
Chart of the Day

แนะนำ Selective Buy กลุ่มค่าปสิคและกลุ่มขึ้นส่วนอเล็กทรอนิกส์ ซึ่งมีแนวโน้ม Outperform จากกระแสเงินทุนเปลี่ยนทิศ

S&P500 Return Performance in 2022 vs 2023 (YTD)



S&P 500 Sector-Level Bottom-Up Target Price vs. Closing Price



Today's dominant ideas

เราคาดว่า SET Index ยังคงเคลื่อนไหวในกรอบ 1,670-1,690 จุด ทั้งนี้ ตลาดหุ้นไทยยังปรับขึ้นได้จำกัด และมีแนวโน้มปรับตัวช้ากว่าตลาดหุ้นอื่น เพราะไม่สามารถรับกระแสเงินทุนที่กำลังไหลเข้าหุ้นกลุ่ม Growth Stocks ได้เต็มที่ จากการที่ SET Index มีสัดส่วนหุ้นกลุ่มนี้เพียงแค่ 25.00% เทียบกับ 49.00% ในดัชนี S&P500

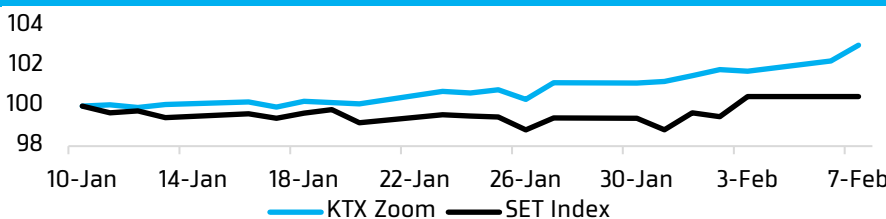
กระแสเงินทุนในสหรัฐฯ เริ่มไหลออกจากหุ้น Value Stocks (กลุ่มธนาคาร และกลุ่มโรงพยาบาล) ไปยังกลุ่ม Growth Stocks (กลุ่ม Consumer Discretionary, กลุ่ม Telecommunications Services และกลุ่ม Information Technology) หลังความกังวลเศรษฐกิจสหรัฐฯ เพชฌฆาตถดถอยรุนแรงเริ่มผ่อนคลาย ประกอบกับราคาหุ้นกลุ่มนี้ยังมีส่วนต่างจากราคาพื้นฐานอยู่มาก (Chart of the day) จึงสามารถกลับมา Outperform (YTD) ในดัชนี S&P500 ได้

กลยุทธ์การลงทุน แนะนำ Selective Buy หุ้นกลุ่มค่าปสิค และขึ้นส่วนอเล็กทรอนิกส์ ซึ่งเทียบเคียงกับหุ้นที่ Outperform ในดัชนี S&P500 รับประโยชน์การปรับพอร์ตของกระแสเงินทุนโลก และ Sentiment เชิงบวกของหุ้นกลุ่มดังกล่าวในตลาดต่างประเทศ

Strategic daily picks

- MAKRO** ปิด 41.50 บาท/แนวต้าน 43.50 บาท  
MAKRO มีโอกาสเข้าค่านวนดัชนี MSCI ซึ่งจะประกาศวันนี้ (8 ก.พ. 2023) หนุนเปิดเงินไหลเข้าอีกกว่า 3 พันล้านบาท อีกทั้งผลการดำเนินงานปี 2023E ยังรับผลบวกจากค่าครองชีพที่มีแนวโน้มลดลงตามเงินเฟ้อ
- HANA** ปิด 64.00 บาท/แนวต้าน 68.50 บาท  
ระยะสั้นมีปัจจัยบวก จากค่าเงินบาทที่พลิกกลับมาอ่อนค่าอย่างรวดเร็ว ขณะที่การฟื้นตัวของของเศรษฐกิจจีน จะส่งผลบวกต่อการบริโภคสินค้าอเล็กทรอนิกส์ ทั้งยังช่วยให้สถานการณ์ขาดแคลนชิปคลี่คลาย
- GLOBAL** ปิด 20.90 บาท/แนวต้าน 22.00 บาท  
อานิสงส์จากการท่องเที่ยวที่ยังคงเติบโตสูง หนุนเศรษฐกิจต่างจังหวัด ซึ่งเป็นฐานลูกค้าหลักของ GLOBAL ให้ฟื้นตัว ขณะที่บริษัทฯ ได้ประโยชน์ในเชิง Sentiment จากการเลือกตั้งที่กำลังจะมีขึ้นในปี

KTX Zoom Performance<sup>1</sup>



	1 Week	1 Month	YTD
KTX Zoom	1.49%	n.a.	3.05%
SET Index	0.82%	n.a.	-0.55%
Performance Metrics			
			YTD
Win Ratio <sup>2</sup>			52.4%
Avg. Return/trade <sup>3</sup>			2.52%

ณอมศักดิ์ สหรัตน์ชัย, no. 14501  
02-624-6244  
Thanomsaks@krungthaispring.com

ณัฐวุฒิ จินกนะจุลพงศ์, no. 049170  
02-624-6270  
Natthawut@krungthaispring.com

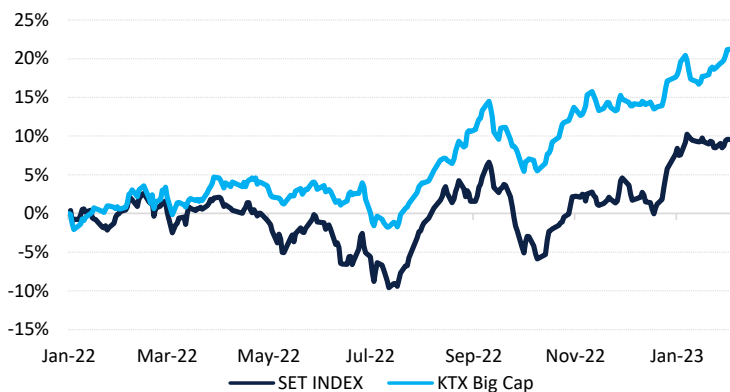
ภูริทวิ วงศ์ขำ, Assistant Strategist  
02-624-6268  
Phuritw@krungthaispring.com

## KTX Zoom's Daily Picks Follow-Up

Stock	Recommendation Date	Closing Price	Unrealized Gain/Loss	Recommendation
SNNP	1-Feb-23	25.50	8.05%	แนะนำขายทำกำไร
AMATA	1-Feb-23	20.20	0.50%	Let profit run โดยมีแนวต้านที่ 20.80/21.50 บาท
CENTEL	1-Feb-23	54.00	3.35%	Let profit run โดยมีแนวต้านที่ 57.00/59.00 บาท
SAWAD	2-Feb-23	55.50	-1.33%	
JMT	2-Feb-23	53.00	-2.30%	
KCE	2-Feb-23	57.00	0.88%	
CRC	3-Feb-23	44.25	0.57%	
HMPRO	3-Feb-23	14.70	1.38%	
M	3-Feb-23	56.25	-0.88%	
CPALL	6-Feb-23	66.75	-0.74%	
MINT	6-Feb-23	33.25	-0.75%	
CBG	6-Feb-23	102.00	-1.45%	
PLUS	7-Feb-23	9.30	-2.62%	
ITC	7-Feb-23	29.25	-0.85%	
SAPPE	7-Feb-23	52.50	5.00%	

## Big Cap Tactical Picks Portfolio

## 12-MONTH ROLLING RETURN



In

QH

Out

-

## Portfolio Performance

Gain/loss %	5.70%
Gain/loss relative to SET %	3.40%
YTD return	1.60%

## Stocks in portfolio

CRC, AWC, BGRIM, QH, CENTEL, BH, BEM, CPALL, AOT, BBL, LH, HANA, CPN, SAWAD, MINT, TTB, BDMS, PLANB, NEX, SABUY

<sup>1</sup> หุ้นแนะนำรายวันใน KTX Zoom จำนวนอัตราผลตอบแทนสะสม (เฉพาะส่วนต่างราคาหุ้น) โดยกำหนดให้ราคาเปิดของหุ้นในวันแนะนำเป็นราคาต้นทุน และปิด position เมื่อครบ 5 วันทำการ นับตั้งแต่วันที่เริ่มต้นแนะนำ เว้นแต่มีคำแนะนำใหม่ก่อนครบกำหนดลงทุน และ/หรือตัดขาดทุนทันที เมื่อผลตอบแทนติดลบ 5%

<sup>2</sup> Win Rate คือ อัตราร้อยละของคำแนะนำที่ให้อัตราผลตอบแทนเป็นบวก สำหรับระยะเวลาการลงทุน 5 วันทำการ เทียบกับคำแนะนำทั้งหมด

<sup>3</sup> Avg. Return/trade คือ อัตราผลตอบแทนเฉลี่ยต่อการแนะนำหุ้น 1 หลักทรัพย์

## World Market Summary

Market	Last	Change	% Ch	
SET Index	1,680.49	-1.62	-0.10%	SET Index แกว่งตัวในกรอบ 1,676–1,689 จุด ด้วยมูลค่าการซื้อขาย 6.1 หมื่นล้านบาท
SET50 Index	998.25	-0.38	-0.04%	
<b>US Markets</b>				
S&P500	4,164.00	52.92	1.29%	ภาวะการซื้อขายผันผวนในช่วงแรก แต่สามารถพลิกกลับมาปิดบวก รับต้อยแถลงประธานเฟด ในประเด็นที่เงินเพื่อเริ่มชะลอตัวลง ซึ่งนักลงทุนประเมินว่าเฟดกำลังส่งสัญญาณผ่อนผันคืนแรงในการปรับขึ้นอัตราดอกเบี้ย
NASDAQ	12,113.79	226.34	1.90%	
DJIA	34,156.69	265.67	0.78%	
<b>European Markets</b>				
FTSE 100	7,864.71	28.00	0.36%	FTSE ปิดบวกจากแรงหนุนหุ้นกลุ่มพลังงาน หลังราคาน้ำมันดิบตัวแรง และ BP รายงานกำไรสูงเป็นประวัติการณ์ แต่ DAX ร่วง จากผลผลิตภาคอุตสาหกรรมในเยอรมนีเดือน ธ.ค. 2022 ลดลงเกินคาด (-3.1% MoM vs คาด -0.7% MoM)
CAC40	7,132.35	-4.75	-0.07%	
DAX	15,320.88	-25.03	-0.16%	
<b>Commodities</b>				
NYMEX (USD/bbl)	77.14	3.03	4.09%	ความกังวลเฟดเร่งปรับขึ้นอัตราดอกเบี้ยผ่อนคลาย และการอ่อนค่าของสกุลเงินดอลลาร์สหรัฐฯ หนุนราคาน้ำมันดิบและทองคำ ราคาน้ำมันดิบได้แรงหนุนเพิ่มเติมจากคาดการณ์ภาวะน้ำมันตึงตัว หลังตุรกีสั่งปิดท่าเรือขนาดใหญ่ที่ส่งออกน้ำมัน คิดเป็น 1% ของปริมาณน้ำมันดิบทั่วโลก จากผลกระทบการเกิดแผ่นดินไหวครั้งใหญ่
Brent (USD/bbl)	83.69	2.70	3.33%	
Gold (USD/Ounce)	1,884.80	5.30	0.28%	
BDI (Index)	601.00	-7.00	-1.15%	
<b>FX</b>				
US Dollar Index	103.427	-0.19	-0.19%	ค่าเงินดอลลาร์สหรัฐฯ กลับมาอ่อนค่าอีกครั้ง หลังจากนักลงทุนประเมินต้อยแถลงของประธานเฟด คืบวานนี้ เป็นการส่งสัญญาณผ่อนคลายนโยบายการเงินของสหรัฐฯ
USD/THB	33.615	-0.08	-0.24%	

## Economic Calendar

Country	Indicator	Previous	Consensus
US	Fed Williams Speech	-	-
US	Fed Barr Speech	-	-
US	Wholesale Inventories MoM DEC	0.90%	0.10%
US	EIA Crude Oil Stocks Change	4.14M	2.457M

## หมายเหตุ:

Krungthai XSpring มีผู้ถือหุ้นใหญ่เป็นธนาคารกรุงไทย จำกัด (มหาชน) (KTB) และ บมจ. เอ็กซ์สปริง แคปปิตอล (XPG) ลูกคำโปรดใช้จรรยาบรรณในการตัดสินใจก่อนการลงทุนในหลักทรัพย์ KTB และ XPG

มีกรรมการของบริษัทเป็นกรรมการใน VNG, PACE, MAJOR, KBS, XPG, NVD, KTC, IVL, SAWAD, CI.

มีผู้บริหารของบริษัทเป็นกรรมการใน NFC

เป็นที่ปรึกษาทางการเงินใน XPG, TSE, STOWER, NVD, BTS, AHC, THCOM, NTSC.