

Today Selections >> INSET, SAPPE, SISB


Stock	S	R	Comment
INSET	3.70	3.90	จับมือพันธมิตรประมุขงานโครงการก่อสร้างตาดำ
SAPPE	51.50	54.00	ยอดขายต่างแดนโต จ่อขยายกำลังผลิตรับดีมานด์
SISB	25.00	27.50	นักเรียนพุ่ง รับเงินเปิดประเทศ พร้อมเปิด ร.ร. ใหม่

Powell comment doesn't give help

- **SET:** คาด SET Index แกว่งตัวซึ่มต่อไป แมตตลาดหุ้นสหรัฐฯจะปิดบวกไปเมื่อคืนนี้ แต่เรามองว่าค่าพูดของ Jerome Powell ที่ออกมาไม่ได้เป็นบวกแต่อย่างใด ด้วยเหตุนี้ในเชิงกลยุทธ์ แนะนำ Wait & See และถือครองเพียงหุ้นในส่วนที่เหลือต่อไป ซึ่งกลุ่มหุ้นแนะนำของเราเดือนนี้ยังคงได้แก่ **DTAC, SPALI, WHA, AMATA, GLOBAL, INTUCH, JMT, M, VRANDA, GPSC**
- **Powell:** คำกล่าวของนาย Jerome Powell เมื่อคืนนี้ยังคงเป็นในลักษณะเดิมคล้ายกับการประชุม Fed เมื่อช่วงต้นเดือนที่ผ่านมา โดยมีใจความสำคัญว่า Fed ได้รับรู้ถึงการปรับชะลอตัวของเงินเพื่อเรียบบรรยากาศแล้ว เพียงแต่ว่าการปรับนี้จะใช้ระยะเวลาอันอาจถึงปีหน้า กว่าเงินเพื่อจะปรับลงสู่กรอบเป้าหมาย ที่สำคัญที่สุด Powell ได้แตะประเด็นเรื่องของตัวเลขเศรษฐกิจสหรัฐฯไว้อย่างน่าสนใจว่า "หากเรายังคงเห็นรายงานตัวเลขการจ้างงาน/เงินเพื่อที่แข็งแกร่ง ก็จะเป็นการสนับสนุนให้ Fed ขึ้นดอกเบี้ยมากกว่าระดับที่ตลาด Price in อยู่ ณ ขณะนี้" คำพูดดังกล่าวเป็นการปูทางไปสู่ไฮไลต์สำคัญที่รออยู่ในสัปดาห์หน้า นั่นก็คือการประกาศตัวเลขเงินเฟ้อของสหรัฐฯประจำเดือนม.ค. ในวันที่ 14 ก.พ.
- **Kashkari:** นอกจากความเห็นของนาย Jerome Powell เมื่อคืนนี้ เรายังคงเห็นการออกมาแสดงความเห็นของกรรมการ Fed ท่านอื่นในเชิง **Hawkish** อย่างต่อเนื่อง โดยเมื่อคืนนี้ เป็นทางฝั่งของนาย Neel Kashkari หนึ่งในผู้ที่มีสิทธิ์โหวตในปีนี้ออกมากล่าวว่า "ตัวเลขการจ้างงานที่เติบโตแข็งแกร่ง ถือเป็นหลักฐานชั้นดีที่บ่งชี้ว่า Fed ยังต้องมึนงานให้ทำอย่างหนักต่อไป เพื่อที่จะกดระดับเงินเฟ้อให้ลดลง" โดยมุมมองส่วนตัวของเขามองว่า ระดับ Terminal rate ของ Fed ที่เหมาะสมจะอยู่ที่ 5.25-5.50%
- **Market reaction:** ดัชนี จะเห็นจาก Reaction ตลาดเมื่อคืนนี้ได้ว่า แม้ USD จะหยุดแข็งค่าชั่วคราว แต่ Bond yield สหรัฐฯกลับปรับขึ้นต่อจากคาดการณ์ **Fed Funds** ที่ยกระดับความน่าจะเป็นของการขึ้นดอกเบี้ยในเดือนพ.ค. เป็น **74%** แล้ว สูงขึ้นจากเมื่อวานที่ 68% มองเป็นปัจจัยจำกัด Upside ของสินทรัพย์เสี่ยงต่อไป ส่วนผลกระทบต่อราย Sector คาด Bond yield ที่สูงขึ้นเป็น Sentiment เชิงลบต่อกลุ่ม Bond-like และ Rate sensitive ในระยะสั้น เช่น REIT / Utilities / Finance เป็นต้น
- **KCE:** รายงานกำไร 4Q65 แยกว่าที่ตลาดคาดการณ์ไว้ โดยออกมามีกำไรเพียง 500 ล้านบาท (-29% YoY, -24% QoQ) เป็นผลจากยอดขายหดตัวและ Margin ปรับลดลง ในเชิงพื้นฐาน เรายังขอคงประมาณการกำไรปี 2023 ที่ 2.8 พันล้านบาท และราคาเป้าหมายปี 2023 ที่ 53.50 บาท ซึ่งเมื่อมาเทียบกับราคาหุ้นปัจจุบันที่อยู่สูงกว่า ทำให้เรามองว่าสามารถหลีกเลี่ยงการลงทุนไปก่อนได้ โดยในส่วนบุคคล มองว่าหุ้นตัวนี้เหมาะสำหรับการเก็งกำไรระยะสั้นแล้วตามไปกับกลุ่มหุ้น Technology ของสหรัฐฯเท่านั้น แต่หากต้องการถือครองระยะกลาง/ยาว มองว่าอาจจะยังไม่ใช่ช่วงเวลาที่ดีนัก จากความเสี่ยงเศรษฐกิจโลกหดตัวในช่วงถัดไป

(อ่านรายละเอียดต่อหน้าหลัง)

แนวรับ 1,668 แนวต้าน 1,695
บทวิเคราะห์วันนี้

- **IRPC (ซื้อ ราคาเป้าหมาย 3.90 บาท)** 4Q22 ขาดทุนที่ -7.1 พันล้านบาท จากขาดทุน Stock และปิดซ่อม
- **KCE: Stock Comment (-)** KCE รายงานกำไรต่ำกว่าตลาดคาด

Market Summary

	Closed	+/-	%Chg
SET	1,680.49	-1.62	-0.10
SET50	998.25	-0.38	-0.04
SET100	2,252.48	-2.02	-0.09
Mai	611.50	-2.64	-0.43
Dow Jones	34,156.69	+265.67	+0.78
Nasdaq	12,113.79	+226.34	+1.90
Nikkei	27,685.47	-8.18	-0.03
Hang Seng	21,298.70	+76.54	+0.36
SET Mkt. Cap (Btmn)	20,589.42		
SET Turnover (Btmn)	61,463.79		
PER(x)	18.27		

Stock Top Active

DELTA	PTTEP	EA	BANPU	AOT
-------	-------	----	-------	-----

Sector Top Active

ENERG	ETRON	FIN
-------	-------	-----

Investors Data – SET (Btmn)

7 Feb.23	Buy	Sell	Net
Institution	4,034	4,143	-109
Proprietary	5,082	4,723	359
Foreign	29,687	32,372	-2,686
Local	22,661	20,226	2,435
1-7 Feb.23	Buy	Sell	Net
Institution	22,249	18,139	4,109
Proprietary	22,915	21,815	1,100
Foreign	140,748	150,776	-10,028
Local	108,116	103,298	4,819

Commodities

	7 Feb.23	6 Feb.23	Chg	%Chg
Bt/US\$	33.49	33.71	-0.22	-0.65
US\$/Yuan	6.792	6.794	-0.00	-0.03
US Bond Yield 10y(%)	3.659	3.645	+0.01	+0.36
Brent Oil (US\$/bbl)	83.69	80.99	+2.70	+3.33
Nymex Oil (US\$/bbl)	77.14	74.11	+3.03	+4.09
Gold Spot (US\$/oz)	1,871.20	1,867.05	+4.15	+0.22
Baltic Dry Index	601.00	608.00	-7.00	-1.15
Dollar Index (DXYO)	103.34	103.63	-0.29	-0.28

Today's Event

- **IRC XD** 0.291 บาท
- **METCO XD** 18.00 บาท
- **TPIPP XD** 0.09 บาท
- **PPPM** **ลงทุนเข้า** 67,231,636 หุ้น
- **SDC** **ลงทุนเข้า** 79,365,075 หุ้น
- **SVR** **เข้าซื้อขายเป็นวันแรก** (510mn sh @ Bt2.20) ตลาด MAI



นัฐชาต เบนมาสิบ
CFA, FRM (ID: 31379)
E-mail: nuttachart@trinitythai.com

บริษัทหลักทรัพย์ ทรินิตี้ จำกัด, 179 อาคารบางกอก ซิตี้ ทาวเวอร์ ชั้น 25-26, 29 ถนนสาทรใต้ เขตสาทร กรุงเทพฯ 10120 โทรศัพท์ 0-2088-9100 โทรสาร 0-2088-9399

รายงานฉบับนี้จัดทำขึ้นโดยข้อมูลเท่าที่ปรากฏและเชื่อว่าเป็นที่น่าเชื่อถือได้แต่ไม่เป็นการยืนยันความถูกต้องและความสมบูรณ์ของข้อมูลนั้นๆ โดยบริษัทหลักทรัพย์ ทรินิตี้ จำกัด ผู้จัดทำขอสงวนสิทธิ์ในการเปลี่ยนแปลงความเห็นหรือประมาณการต่างๆ ที่ปรากฏในรายงานฉบับนี้โดยไม่ต้องแจ้งล่วงหน้า รายงานฉบับนี้มีวัตถุประสงค์เพื่อใช้ประกอบการตัดสินใจของนักลงทุน โดยไม่ได้เป็นการชี้แนะหรือชักชวนให้ นักลงทุนทำการซื้อหรือขายหลักทรัพย์ หรือตราสารทางการเงินใดๆ ที่ปรากฏในรายงาน

Strategy

ณัฐชาติ เมฆมาดิน, CFA, FRM
 เลขทะเบียนนักวิเคราะห์:
 031379
 nuttachart@trinitythai.com

- **CRC:** เราปรับเพิ่มประมาณการปี 2566 ให้สอดคล้องกับเป้าหมายของผู้บริหาร คาดกำไรปีนี้ที่ 9.8 พันล้านบาท ส่งผลให้ราคาเป้าหมายถูกปรับเพิ่มขึ้นเป็น 52 บาท อิง PE เดิมที่ 32x ซึ่งเป็นค่าเฉลี่ยอุตสาหกรรม จาก Upside ที่เพิ่มขึ้นนี้ จึงปรับเพิ่มคำแนะนำจาก "ถือ" เป็น "ซื้อ" คาดบริษัทประกาศกำไร 4Q65 ที่ 2,492 ล้านบาท (+11% YoY, + 124% QoQ) ในเชิงกลยุทธ์ ยังคงมองเป็นหุ้นค่าปลีกตัวหนึ่งที่ปรับตัว Laggard ได้ประโยชน์จากนักท่องเที่ยว และราคาอยู่ในช่วงพักตัวน่าสนใจ
- **JMT:** ปรับลดราคาเป้าหมายลงเล็กน้อยเหลือ 80 บาท (เดิม 85 บาท) คาดการณ์กำไร 4Q65 ทำ New high ที่ระดับ 488 ล้านบาท แต่อัตราการเติบโตอาจไม่สูงนักเมื่อเทียบกับในอดีต เนื่องจากฐานกำไรที่ค่อนข้างสูง บวกกับค่าใช้จ่ายบางรายการที่บันทึกเข้ามาในช่วงปลายปี ทั้งนี้ จากแนวโน้มกำไรปี 65 ที่อาจต่ำกว่าคาดการณ์เดิม ทำให้เราปรับลดประมาณการกำไรปี 65-66 ลงราว 6% และ 10% แต่จะทำให้คาดการณ์กำไรปี 66 เติบโตราว 44% YoY โดยปัจจัยกดดันปีนี้จะลดลงทั้งในแง่ของการจัดเก็บและการซื้อหนี้ที่ดีขึ้น รวมถึงส่วนแบ่งกำไรจาก JK AMC ที่น่าจะมากขึ้นด้วยเช่นกัน ขณะที่โครงสร้างธุรกิจหลัง Spin-off JAM เรายังคงติดตามต่อเนื่อง แต่เบื้องต้นมองไม่ได้เป็นปัจจัยลบ

Fund Flow

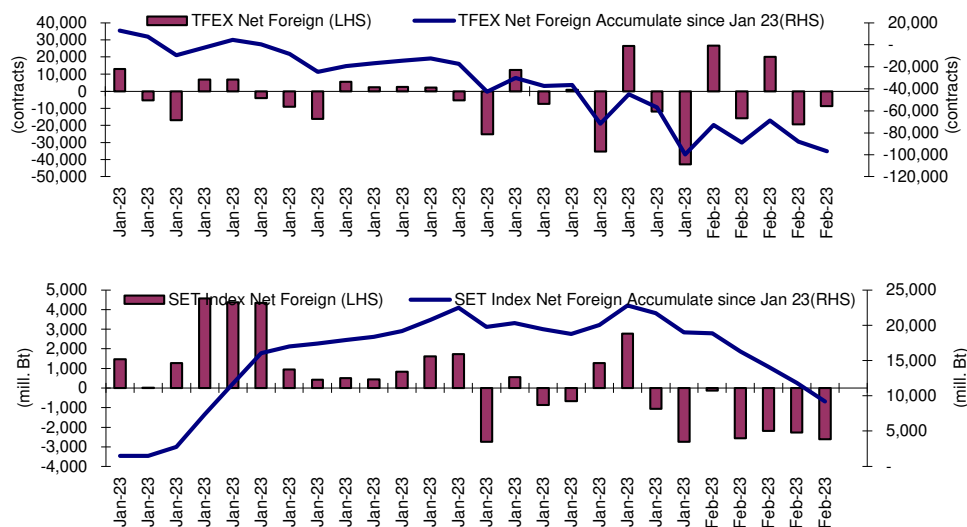
Foreign Portfolio Investment in Equities (Asia ex. Japan)

Unit : US\$ mn

	As at	Day	WTD Net	MTD Net	YTD Net
India	6-Feb	-126.0	-126.0	-289.6	-3,949.2
Indonesia	7-Feb	47.0	95.0	173.8	-30.3
Malaysia	3-Feb	-15.9	-42.2	-7.5	-89.2
Philippines	7-Feb	10.8	-15.6	6.7	128.8
South Korea	8-Feb	-8.0	-249.5	1,176.4	6,416.2
Sri Lanka	7-Feb	1.9	3.1	6.8	7.9
Taiwan	7-Feb	-24.5	-449.4	1,286.3	8,527.0
Thailand	7-Feb	-80.3	-147.5	-300.4	244.6
Vietnam	7-Feb	0.1	16.4	58.9	173.9

Source: Bloomberg

Net Foreign



Indicators to watch

	Last	Previous	% chg	1W Prior	1M Prior	Remark
VIX Index	19.08	19.20	-0.6%	-6.2%	-11.9%	+
Ted Spread	0.16	0.17	-5.9%	-7.0%	-46.3%	+
TTF (Thai Trust Fund)	11.27	11.25	0.2%	0.4%	6.1%	+
U.S.Dollar Index	103.34	103.63	-0.3%	1.1%	-0.4%	+
U.S.Bond Yield	3.65	3.63	0.5%	3.1%	2.4%	+
US Coal Index	7.5	6.87	9.2%	39.9%	58.2%	+
Emerging Asia Index (MXMS)	562.81	562.19	0.1%	1.0%	9.1%	+

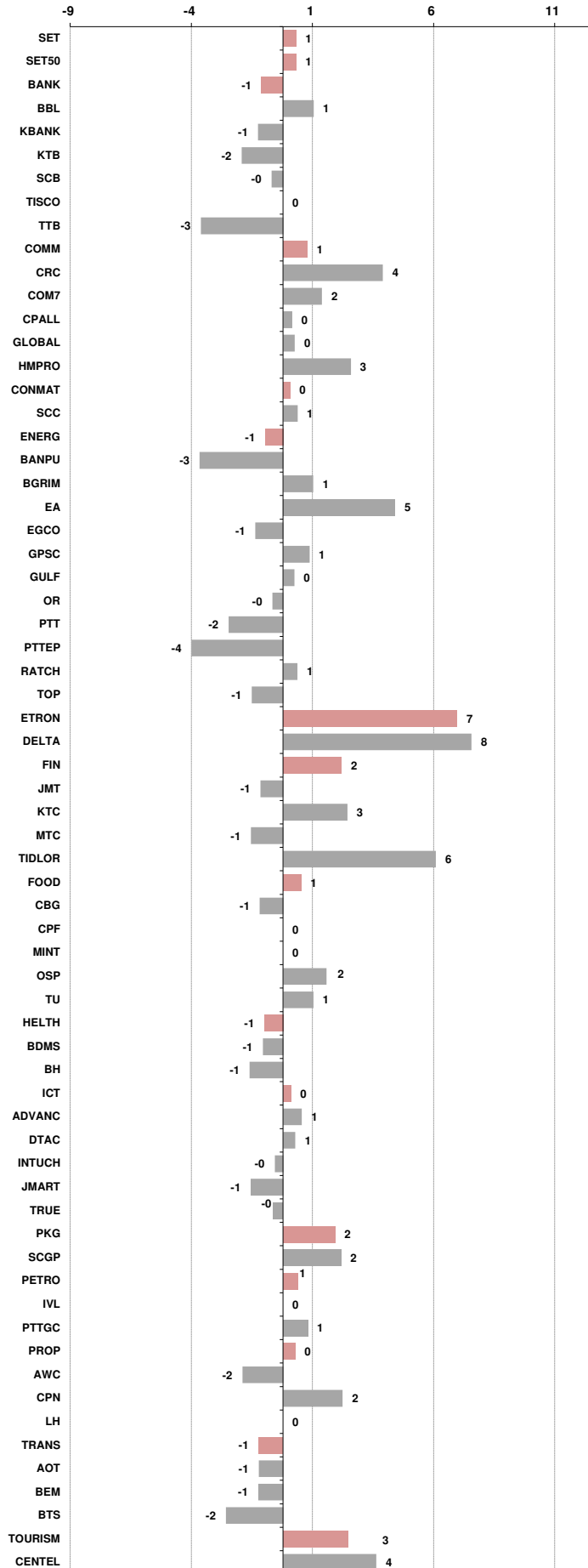
Source: Bloomberg, Aspen

Price performance of Stock in SET50
(for weekly: 7 Feb 2023 - 31 Jan 2023)



1 Week Performance

Stock	7-Feb-23	%YTD	%-1W	%-1M	%-3M	%-6M	%-12M
SET	1,680.49	1	1	0	4	5	0
SET50	998.25	1	1	-1	1	3	-1
BANK	387.19	-7	-1	-4	0	5	-10
BBL	160.50	32	1	2	10	20	15
KBANK	143.50	1	-1	-6	-3	-2	-6
KTB	17.20	30	-2	-6	-2	8	24
SCB	103.50	-19	0	-8	-3	0	-19
TISCO	102.50	7	0	2	5	15	4
TTB	1.42	-3	-3	-2	4	21	7
COMM	38,962.42	5	1	-3	10	11	4
CRC	44.25	38	4	-4	10	16	18
COM7	31.75	-24	2	-8	5	-5	-19
CPALL	66.75	13	0	-5	10	11	6
GLOBAL	20.90	4	0	-8	3	13	9
HMPRO	14.70	1	3	-6	3	9	5
CONMAT	9,223.52	-9	0	-2	1	-2	-8
SCC	338.00	-12	1	-3	-1	-8	-12
ENERG	24,268.01	-2	-1	-1	-5	0	-4
BANPU	11.20	6	-3	-9	-14	-13	3
BGRIM	40.75	1	1	-2	19	5	17
EA	90.50	-6	5	-2	-6	10	-3
EGCO	172.00	-2	-1	-2	1	-7	-1
GPSC	69.50	-22	1	-7	7	-1	-9
GULF	54.00	18	0	-3	7	11	8
OR	22.30	-17	0	-5	-9	-17	-9
PTT	32.50	-14	-2	0	-9	-8	-19
PTTEP	165.00	40	-4	-1	-14	9	26
RATCH	42.50	-6	1	-2	4	10	-6
TOP	57.00	15	-1	6	-2	12	6
ETRON	12,088.54	83	7	18	53	64	92
DELTA	970.00	135	8	20	59	80	134
FIN	4,613.71	-17	2	1	2	-9	-19
JMT	53.00	-24	-1	-20	-13	-32	-17
KTC	58.00	-2	3	-1	-1	-1	-12
MTC	37.00	-37	-1	0	-1	-27	-35
TIDLOR	29.50	-19	6	3	9	-2	-19
FOOD	12,767.48	-4	1	1	2	-1	-4
CBG	102.00	-15	-1	3	10	-10	-4
CPF	23.60	-7	0	-2	-6	-5	-7
MINT	33.25	16	0	-1	16	-1	8
OSP	28.50	-17	2	-1	7	-10	-12
TU	16.20	-17	1	2	-8	-2	-24
HEALTH	7,345.01	28	-1	-2	-1	7	30
BDMS	29.50	28	-1	-2	-1	9	31
BH	214.00	52	-1	-4	-3	18	46
ICT	167.89	-13	0	0	4	-5	-13
ADVANC	196.50	-15	1	-2	6	-3	-10
DTAC	49.75	9	1	7	15	6	9
INTUCH	72.50	-10	0	-6	3	0	-2
JMART	36.75	-37	-1	-9	-15	-26	-31
TRUE	4.84	1	0	-1	-1	-3	1
PKG	5,307.85	-18	2	-7	-2	-3	-11
SCGP	53.50	-23	2	-10	-3	-4	-13
PETRO	1,020.90	-9	1	7	-1	2	-14
IVL	40.50	-6	0	7	-6	-6	-18
PTTGC	49.75	-15	1	8	3	10	-14
PROP	272.05	14	0	0	6	13	10
AWC	5.85	26	-2	-9	-2	17	21
CPN	73.00	29	2	2	9	12	33
LH	9.90	13	0	1	7	14	2
TRANS	372.26	11	-1	-1	1	3	9
AOT	73.50	20	-1	-3	-1	2	15
BEM	9.60	14	-1	-2	4	8	13
BTS	8.25	-12	-2	-4	1	-4	-12
TOURISM	690.73	46	3	5	10	24	38
CENTEL	54.00	73	4	5	11	30	54





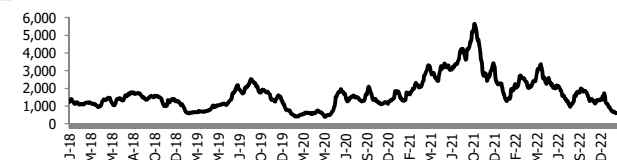
อัตราแลกเปลี่ยนวันนี้* 33.49 Change -0.22

*เปรียบเทียบ Transaction ล่าสุดกับก่อนหน้า (โดยไม่แยกว่าเป็นของ off-shore หรือ on-shore)

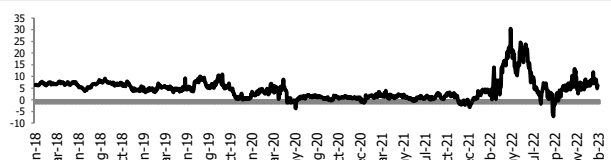
สินค้า	หน่วยราคา	ปิดล่าสุด	ก่อนหน้า	ราคาปิดล่าสุด	ก่อนหน้า	เปลี่ยน +/-	%	หลักทรัพย์ที่เกี่ยวข้อง	
เรือ <i>ปรับปรุง</i>	Baltic Dry Index (spot)	7-Feb-23	6-Feb-23	601	608	-7.00	-1.2%	PSL, TTA	
	BHSI (Handy Size)	7-Feb-23	6-Feb-23	436	436	+0.00	0.0%		
ยาง	(US Cents/kg)	7-Feb-23	6-Feb-23	162.00	165.90	-3.90	-2.4%	STA, TRUBB	
น้ำตาล	(Cent/Pound)	7-Feb-23	6-Feb-23	19.68	20.66	-0.98	-4.7%	KSL	
ถั่วเหลือง	(Cent\$/Bushel)	7-Feb-23	6-Feb-23	1,515.25	1,521.25	-6.00	-0.4%	TVO	
น้ำมันปาล์ม	(US\$/ton)	7-Feb-23	6-Feb-23	3,929.00	3,851.00	+78.00	2.0%	CPI, LST, UPOIC, UVAN	
สังกะสี	(US\$/ton)	7-Feb-23	6-Feb-23	3,169.00	3,325.50	-156.50	-4.7%	PDI	
ทองคำ	(US\$/oz)	7-Feb-23	6-Feb-23	1,871.70	1,866.20	+5.50	0.3%	THL (Source:Aspen)	
SPDR Gold Trust	(ton)	7-Feb-23	6-Feb-23	917.92	920.24	-2.32	-0.3%		
น้ำมันดิบ <i>ทุกวัน</i>	WTI (US\$/barrel)	7-Feb-23	6-Feb-23	77.14	74.11	+3.03	4.1%	PTT, PTTEP, TOP, PTTGC, BCP	
	Brent (US\$/barrel)	7-Feb-23	6-Feb-23	83.69	80.99	+2.70	3.3%	(Source:Aspen)	
ค่าการกลั่น <i>ทุกวัน</i>	GRM (US\$/barrel)	7-Feb-23	6-Feb-23	6.14	4.85	+1.29	0.0%	BCP, IRPC, PTTGC and TOP (Bloomberg)	
น้ำมันทำความร้อน	Heating Oil (cent/gallon)	7-Feb-23	6-Feb-23	260.44	247.37	+13.07	5.3%	BCP, IRPC, PTTGC and TOP (Bloomberg)	
	Natural Gas(\$/MMBtu)	7-Feb-23	6-Feb-23	2.58	2.49	+0.09	3.6%	PTTEP, PTT, BANPU (Bloomberg)	
ปิโตรเคมี	Naphtha (US\$/MT)	7-Feb-23	6-Feb-23	702.25	697.25	+5.00	0.7%	PTTGC, SCC (เป็นต้นทุน)	
	Ethylene (US\$/MT)	3-Feb-23	27-Jan-23	865	755	+110.00	14.6%	PTTGC, SCC, IRPC (Bloomberg)	
	Propylene (US\$/MT)	3-Feb-23	27-Jan-23	950	875	+75.00	8.6%	PTTGC, SCC, IRPC	
เหล็ก	HRC (US\$/ton) ริดร้อน	7-Feb-23	6-Feb-23	802.0	793.0	+9.00	1.1%	(Source:Bloomberg)	
ถ่านหิน	NEX (US\$/ton)	3-Feb-23	27-Jan-23	256.60	301.47	-44.87	-14.9%	BANPU, LANNA, UMS	
อาหาร	ไก่ (บาท/กก.)	31-Jan-23	30-Dec-22	43.00	43.00	+0.00	0.0%	CPF, GFPT (Source: CPF)	
	ทุเรียน <i>ทุกเดือน</i>	กึ่งVannamei(บาท/กก.)	31-Jan-23	30-Dec-22	173	162	+11.00	6.8%	CPF, CFRESH, SSF, ASIAN, TU
	ทุเรียน <i>ทุกเดือน</i>	สุกร (บาท/กก.)	31-Jan-23	30-Dec-22	98	98	+0.00	0.0%	CPF

กราฟแสดงแนวโน้มราคา

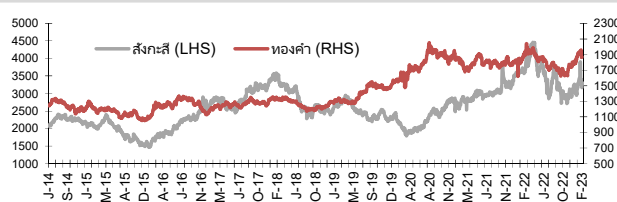
ค่าระวางเรือ (Baltic dry Index)



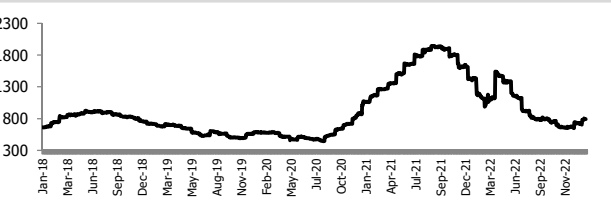
ค่าการกลั่น GRM (US\$/barrel)



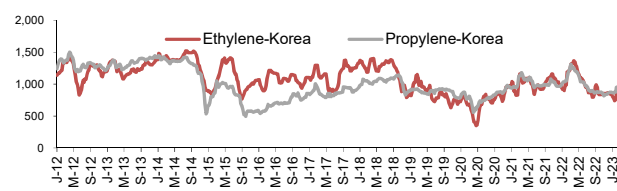
สังกะสี ทองคำ : PDI



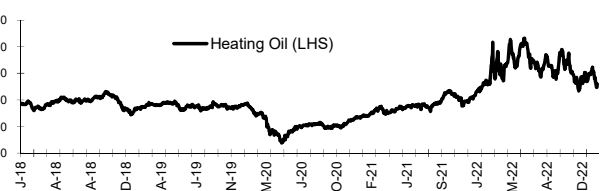
เหล็กริดร้อน



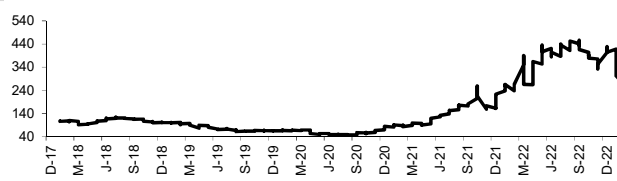
Ethylene-Korea vs Propylene-Korea (US\$/MT)



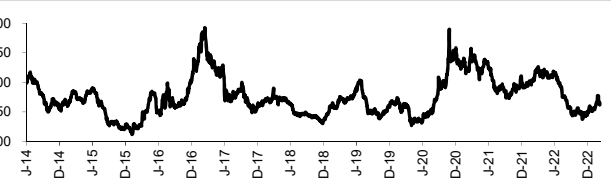
Bunker /Heating Oil Price (USD/ton)



ถ่านหิน (Nexcastle Export Index US\$/ton)



ราคายาง (US Cents/kg)



ที่มา: CPF, BANPU, Bloomberg and Aspen



NVDR Trading Data by Stock : 8 Feb 2023

Total NVDR Trading (Bt m)	Date	7 Feb 23	Net (Bt M)
		26,929.21	Institutions -108.83
% of SET :		21.90%	Proprietary +359.28
Total SET Trading Value :		+61,477.30	Foreign -2,685.74
			Local Investor +2,435.30

STOCK	Net Buy ซื้อสุทธิ						Total 5 Days
	Value (Btm) : มูลค่า (ล้านบาท)						
	7 Feb	6 Feb	3 Feb	2 Feb	1 Feb		
1 SCC	185.2	-43.6	169.9	33.8	149.3	494.6	
2 HANA	153.6	-104.9	-84.0	95.1	-66.3	-6.4	
3 MINT	152.6	9.1	-53.8	258.0	105.6	471.5	
4 JMT	102.3	-73.2	38.2	-159.3	-53.8	-145.7	
5 SAWAD	79.6	14.2	-38.2	-16.7	101.2	140.1	
6 KCE	79.4	48.3	134.1	-58.5	-217.1	-13.8	
7 GLOBAL	74.9	2.0	24.6	-83.4	10.8	28.9	
8 BGRIM	70.7	3.8	78.4	-20.1	15.7	148.6	
9 MTC	65.5	53.0	39.7	-102.8	28.4	83.8	
10 CPN	45.2	18.5	118.8	-9.8	-8.1	164.7	
11 KLINIQ	40.1	0.4	0.7	0.2	1.2	42.8	
12 PLANB	39.4	-20.6	28.3	-47.9	-40.0	-40.9	
13 MOSHI	37.1	-0.4	0.2	4.8	1.9	43.6	
14 STA	36.8	-0.6	-15.0	-3.5	5.4	23.1	
15 JMART	32.7	4.0	2.9	-5.0	-5.1	29.5	
16 ITC	29.8	100.4	40.8	3.5	38.5	213.1	
17 ETC	28.9	17.4	21.5	-1.2	19.6	86.2	
18 STGT	27.8	3.9	16.3	45.3	8.5	101.7	
19 PRM	25.8	-3.5	-4.3	13.0	24.0	55.0	
20 MEGA	24.2	8.0	15.4	59.1	8.8	115.5	
21 SNNP	23.2	0.3	12.1	-1.5	6.3	40.5	
22 BTS	22.4	20.9	12.7	8.1	10.2	74.3	
23 TLI	21.5	17.3	-1.1	36.8	-2.4	72.1	
24 HUMAN	21.5	3.6	1.6	2.0	2.6	31.3	
25 TQM	20.5	10.1	24.0	-3.5	8.0	59.1	
26 ORI	19.4	9.1	1.4	-2.1	-4.4	23.5	
27 OTO	19.1	-1.0	1.8	11.3	4.5	35.6	
28 VGI	19.1	14.6	0.7	-1.4	13.1	46.1	
29 SKY	18.6	45.0	10.0	39.6	22.5	135.7	
30 TTW	18.1	1.9	-2.7	-5.3	-21.8	-9.7	

STOCK	Net Sell ขายสุทธิ						Total 5 Days
	Value (Btm) : มูลค่า (ล้านบาท)						
	7 Feb	6 Feb	3 Feb	2 Feb	1 Feb		
THG	-389.1	76.8	64.6	51.7	-36.3	-232.3	
AOT	-243.1	-151.1	75.2	-185.4	-160.2	-664.5	
EA	-236.3	-328.3	-226.3	-151.9	-216.7	-1,159.5	
KKP	-146.5	-49.1	-6.2	-19.9	-87.5	-309.2	
TIDLOR	-141.0	-70.2	-150.4	-143.2	18.5	-486.4	
BH	-133.0	-41.3	62.1	-75.7	-33.9	-221.8	
BANPU	-96.5	-71.6	-118.5	-108.0	-80.3	-474.9	
BDMS	-89.2	-8.5	54.5	105.0	103.9	165.7	
GFPT	-79.7	-14.0	-14.1	-1.2	-12.9	-121.9	
CRC	-76.3	-56.5	52.1	-107.7	58.9	-129.5	
MAKRO	-76.2	5.6	6.1	26.6	70.2	32.3	
OR	-74.3	-28.4	-40.5	-5.8	34.5	-114.5	
SABUY	-72.0	40.7	26.9	-4.7	-3.3	-12.5	
IVL	-68.6	-20.1	-19.6	-63.3	5.6	-166.0	
BAM	-62.1	-11.4	53.3	-16.1	47.8	11.5	
KTB	-57.5	-141.8	-34.0	-99.6	-108.7	-441.6	
KTC	-52.8	-9.3	-0.7	-94.2	-122.2	-279.2	
CPF	-51.8	-40.3	-41.3	-74.7	-128.6	-336.5	
CPALL	-48.9	-5.9	85.2	59.0	353.8	443.1	
WHA	-42.6	29.6	-9.6	-147.6	-21.8	-192.0	
AWC	-42.1	-25.6	-1.3	3.0	110.8	44.8	
KBANK	-42.1	-277.9	-201.3	-202.5	-126.1	-849.9	
OSP	-38.8	9.8	-11.7	-25.5	17.3	-48.9	
BCP	-31.2	25.1	-4.5	-40.0	9.8	-40.8	
DTAC	-30.2	1.5	15.0	-8.6	-27.3	-49.6	
BLA	-29.7	28.9	-9.6	-23.6	-10.2	-44.1	
BJC	-28.0	14.6	5.5	-5.4	-10.1	-23.5	
TOP	-27.6	-48.6	-110.7	-122.8	23.7	-285.9	
INTUCH	-27.3	-11.0	15.8	-33.0	11.6	-43.8	
CK	-26.0	-4.2	-19.6	10.4	-4.0	-43.3	

STOCK	MONTH TO DATE (Bt m) ยอดซื้อขายสุทธิเดือน กุมภาพันธ์ 66	
	1 - 7 Feb 23	
	TOTAL NET BUY	TOTAL NET SELL
DELTA	1,031.2	PTTEP -1,567.2
SCC	494.6	EA -1,159.5
MINT	471.5	KBANK -849.9
CPALL	443.1	AOT -664.5
ITC	213.1	TIDLOR -486.4
BDMS	165.7	BANPU -474.9
CPN	164.7	KTB -441.6
BGRIM	148.6	SCB -349.8
SAWAD	140.1	PTT -339.6
SKY	135.7	CPF -336.5
MEGA	115.5	KKP -309.2
CBG	111.5	TOP -285.9
AAV	109.5	KTC -279.2
AMATA	108.4	THG -232.3
STGT	101.7	BH -221.8
COM7	94.7	GPSC -202.4
ETC	86.2	WHA -192.0
MTC	83.8	ADVANC -191.2
BE8	74.7	IVL -166.0
BTS	74.3	BBL -147.7
THANI	74.1	JMT -145.7
TLI	72.1	TISCO -144.9
LH	70.0	PTTGC -131.1
TRUE	65.0	CRC -129.5
RS	60.8	GFPT -121.9
TQM	59.1	IRPC -120.4
TASCO	57.6	OR -114.5
PRM	55.0	SPALI -112.6
WARRIX	52.2	SCGP -104.4
GUNKUL	49.4	ESSO -94.0

STOCK	YEAR TO DATE Y2023 (Bt m) ยอดซื้อขายสุทธิปี 2566	
	3 Jan 23 - 7 Feb 23	
	TOTAL NET BUY	TOTAL NET SELL
1 CPALL	4,199.1	KBANK -4,613.2
2 MAKRO	2,550.9	PTTEP -1,864.3
3 BDMS	2,360.7	BANPU -1,626.4
4 SCC	2,119.6	KKP -1,375.5
5 DELTA	2,008.9	BH -1,249.3
6 AOT	1,941.6	EA -1,184.7
7 BBL	1,799.1	CPF -652.2
8 SCB	1,558.6	ESSO -618.4
9 MINT	1,475.7	BEM -409.5
10 TRUE	1,182.5	TIDLOR -352.2
11 PTT	1,072.1	KTC -304.2
12 BGRIM	906.0	TOA -301.3
13 HMPRO	898.7	PTG -299.5
14 CPN	795.3	FORTH -297.7
15 TTB	773.7	KCE -289.6
16 PTTGC	702.3	BLA -258.7
17 SNNP	633.1	KTB -239.6
18 CENTEL	606.8	OR -239.0
19 ADVANC	566.1	IRPC -238.4
20 CBG	559.4	BAM -193.0
21 IVL	506.5	GFPT -171.2
22 LH	491.8	SVI -166.7
23 ITC	437.0	SINGER -163.0
24 SKY	405.4	TIPH -156.0
25 BTS	402.0	BJC -127.2
26 CRC	396.5	SIRI -100.1
27 INTUCH	388.5	DITTO -76.3
28 MTC	387.8	TFG -70.1
29 AAV	366.6	THG -69.0
30 GULF	365.0	FSMART -66.0

STOCK	Total Net BUY/SELL Y2022 ยอดซื้อขายสุทธิปี 2565	
	Value (Btm) : มูลค่า (ล้านบาท)	
	TOTAL NET BUY	TOTAL NET SELL
1 PTTEP	24,291	PTT -4,542
2 BDMS	21,045	PTTGC -3,390
3 AOT	17,316	SCC -2,224
4 BH	14,290	DTAC -1,701
5 EA	13,423	SABUY -1,578
6 KBANK	11,914	TU -1,164
7 CPALL	11,493	NEX -1,106
8 BANPU	9,175	KCE -1,104
9 TRUE	7,682	WICE -1,099
10 TOP	7,607	JMART -1,052
11 IVL	7,432	BAM -702
12 ADVANC	7,122	JAS -688
13 MAKRO	7,078	BYD -687
14 CRC	7,059	IRPC -682
15 CPN	6,619	RBF -623
16 CPF	5,700	III -574
17 DELTA	5,694	DITTO -513
18 KTB	5,693	ASK -511
19 BCP	5,315	TCAP -509
20 HMPRO	5,088	GUNKUL -503
21 MORE	4,994	BEC -474
22 AWC	4,789	NINE -439
23 OSP	4,166	AS -436
24 SPALI	4,128	JTS -419
25 BEM	3,789	WORK -365
26 MTC	3,689	SAT -351
27 MINT	3,574	HUMAN -345
28 INTUCH	3,497	MACO -342
29 LH	3,391	LEO -300
30 OR	3,371	BTG -296

แบบรายงานการเปลี่ยนแปลงการถือหลักทรัพย์และสัญญาซื้อขายล่วงหน้าของผู้บริหาร (แบบ 59)

ชื่อผู้บริหาร	วิธีการได้มา/ จำหน่าย	จำนวน (หุ้น)	ราคา (บาท)	มูลค่า (บาท)	ประเภท หลักทรัพย์	วันที่ได้มา/ จำหน่าย
AP นาย พงษ์นลิต จันทรวงวน	ซื้อ	30,000.00	11.70	351,000.00	หุ้นสามัญ	6/2/2566
SPA นาย กุมิพันธ์ บุญญาปะมัย	ซื้อ	222,200.00	11.60	2,577,520.00	หุ้นสามัญ	6/2/2566
THG นาย อาคิส อุณะนันท์	ขาย	100,000.00	71.00	7,100,000.00	หุ้นสามัญ	6/2/2566

ที่มา : ศูนย์สารสนเทศตลาดทุน สำนักงานคณะกรรมการ ก.ล.ด.

หลักทรัพย์ที่ต้องซื้อขายด้วยบัญชี Cash Balance

Stock	February 2023																		
	7	8	9	10	13	14	15	16	17	20	21	22	23	24	27	28	1	2	3
LEVEL1 : Cash Balance																			
ZIGA																			
ZIGA-W1																			
SKY																			
BWG																			
MASTER																			
SDC																			
SDC-W1																			
TRC																			

LEVEL 2: Prohibit Net settlement, Excluded from Credit limit and Cash Balance

-

LEVEL 3: A One-day Suspension of Trading, followed by Prohibit Net Settlement, Excluded from Credit limit and Cash Balance

-

Source: SET

Short Sales

Stock	% Short Sale Volume Comparing with Main Board	Average Price (Bt)	Volume (shares)	Value (Mil. B)
DELTA-R	7.28	972.40	301,500	293,179,900
AOT	18.61	73.55	3,698,800	272,040,100
PTT	22.80	32.75	7,661,600	250,917,400
EA-R	13.03	90.54	2,634,700	238,543,000
BANPU-R	12.98	11.36	20,914,800	237,554,600
PTTEP-R	7.98	164.73	1,228,200	202,318,950
BANPU	8.42	11.39	13,543,600	154,206,250
KBANK	12.63	144.00	835,900	120,369,600
KCE	11.61	56.97	2,033,000	115,823,075
HANA-R	11.86	64.17	1,755,600	112,648,075
JMT-R	15.03	52.86	2,092,300	110,602,850
BTS	24.13	8.28	12,726,800	105,328,495
KKP-R	16.48	67.82	1,542,200	104,597,250
PTTEP	4.03	164.56	620,200	102,057,800
MTC-R	7.24	37.69	2,491,800	93,925,750
CPALL	8.09	66.75	1,402,700	93,630,225
THG-R	11.44	68.06	1,353,600	92,131,700
TIDLOR	12.69	29.75	3,086,500	91,817,675
DELTA	2.20	981.22	90,050	88,358,700
MINT-R	9.96	33.39	2,594,700	86,642,150
BBL	17.24	160.63	533,800	85,745,450
CRC	18.35	44.13	1,863,400	82,226,350
AOT-R	5.60	73.56	1,112,600	81,841,100
KTC-R	15.08	57.91	1,378,500	79,829,500
GULF	11.91	54.00	1,369,000	73,926,000
KTB	11.29	17.32	4,266,700	73,913,020
ADVANC-R	11.18	196.66	360,100	70,816,150
ADVANC	10.73	197.04	344,900	67,960,700
MINT	7.76	33.44	2,018,500	67,507,950
SAWAD-R	11.81	55.63	1,179,700	65,621,450
KBANK-R	6.80	143.96	450,300	64,825,000
SCB	8.20	103.16	626,900	64,672,300
NL	13.42	40.64	1,579,800	64,202,275
PTTGC	12.93	49.55	1,211,100	60,009,250
CPF	14.77	23.59	2,510,500	59,234,280
BDMS	9.10	29.75	1,978,200	58,851,450
TIDLOR-R	7.85	29.73	1,911,200	56,823,250
JMT	7.53	53.51	1,035,400	55,408,375
TOP	10.50	57.65	954,100	55,002,125
SCB-R	6.61	103.38	503,900	52,094,450
PTT-R	4.59	32.50	1,552,400	50,459,075
TTB	18.15	1.44	35,014,300	50,255,884
BEM	8.63	9.65	5,053,300	48,761,840
BH-R	8.81	213.20	227,700	48,545,600
CPALL-R	3.99	66.75	692,400	46,217,700
CPF-R	11.44	23.53	1,949,500	45,873,130
MTC	3.45	38.40	1,165,300	44,741,800
SPRC-R	12.52	11.41	3,876,700	44,225,320
BTS-R	10.10	8.26	5,342,500	44,116,060
TU	16.55	16.23	2,694,200	43,735,980
OSP-R	28.26	28.21	1,550,000	43,731,425
SCGP	14.00	53.46	807,900	43,189,950
BDMS-R	5.58	29.75	1,212,600	36,074,850
BCP	17.30	35.70	1,001,300	35,749,825
TISCO	9.23	102.50	346,700	35,536,750
KCE-R	3.52	56.91	617,100	35,119,525
EA	1.90	90.47	385,100	34,841,625
KKP	5.49	68.02	512,000	34,825,450
BGRIM	9.33	39.90	854,500	34,092,950
TISCO-R	8.85	102.50	332,600	34,091,500

Source: SET



February 2023

Monday	Tuesday	Wednesday	Thursday	Friday
		1	2	3
			<ul style="list-style-type: none"> ▪ TSC XD 0.60 บาท ▪ SDC ลูกหุ้นเข้า 47,619,046 หุ้น 	<ul style="list-style-type: none"> ▪ 1DIV XD 0.25 บาท ▪ TDEX XD 0.30 บาท ▪ UPA ลูกหุ้นเข้า 172,884 หุ้น
6	7	8	9	10
<ul style="list-style-type: none"> ▪ NATION ลูกหุ้นเข้า 8,135,940,724 หุ้น ▪ SIRI ลูกหุ้นเข้า 34,460,000 หุ้น 	<ul style="list-style-type: none"> ▪ CHO ลูกหุ้นเข้า 15,432,098 หุ้น 	<ul style="list-style-type: none"> ▪ IRC XD 0.291 บาท ▪ METCO XD 18.00 บาท ▪ TPIPP XD 0.09 บาท ▪ PPPM ลูกหุ้นเข้า 67,231,636 หุ้น ▪ SDC ลูกหุ้นเข้า 79,365,075 หุ้น ▪ SVR เข้าซื้อขายเป็นวันแรก (510mn sh @ Bt2.20) ตลาด MAI 	<ul style="list-style-type: none"> ▪ RAM XD 0.30 บาท ▪ SCAP XD 0.80 บาท 	<ul style="list-style-type: none"> ▪ DIF XD 0.2535 บาท ▪ POPF XD 0.275 บาท ▪ PPF XD 0.1885 บาท ▪ SIRIP XD 0.05 บาท
13	14	15	16	17
<ul style="list-style-type: none"> ▪ CPNCG XD 0.24 บาท ▪ DTAC XD 1.22 บาท 	<ul style="list-style-type: none"> ▪ PTTEP XD 5.00 บาท 	<ul style="list-style-type: none"> ▪ TAPAC XD 0.02 บาท 	<ul style="list-style-type: none"> ▪ FTREIT XD 0.187 บาท ▪ TNL XR 2.3:1 @ 33.06 บาท 	
20	21	22	23	24
27	28			



March 2023

Monday	Tuesday	Wednesday	Thursday	Friday
		1	2	3
			▪ KSL XD 0.07 บาท	
6	7	8	9	10
วันมาฆบูชา				
13	14	15	16	17
20	21	22	23	24
		▪ JKN XR 2:1 @ 3.00 บาท		
27	28	29	30	31
				▪ COTTON XD 0.04 บาท