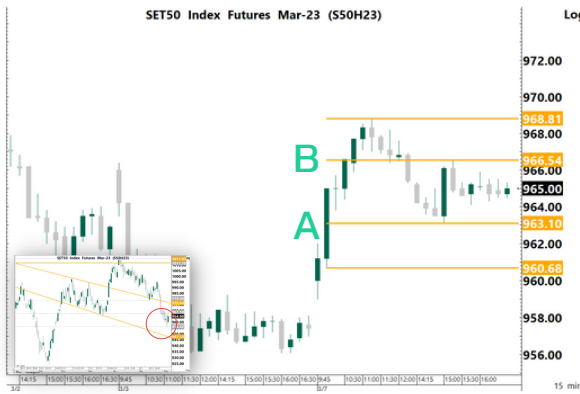


SET50 FUTURE

8 March 2023



Volume			
7-Mar-23	Institution	Foreign	Retail
Long	39,349	135,537	96,776
Short	39,427	114,867	117,368
Net	-78	20,670	-20,592
Accumulated Net 1W	12,760	-32,554	19,794
Accumulated Net 1M	28,883	-161,323	132,440

Product

S50H23

Support

A 963.10
960.70

Resistance

968.80
B 966.50

Basis

-2.1

Technical view

แนวโน้ม ขาขึ้นระวังการย่อพักตัว

คำแนะนำ Action

- กรณีมองขึ้น (ให้นำหนักใน Action นี้) ถ้ามี Position ให้ Let's Profit Run / ถ้าหากยังไม่มี Position รอราคาย่อพักตัว แล้วเปิด Long เมื่อมีสัญญาณกลับตัวขึ้น ใช้ low ของแท่งกลับตัวเป็น จุด Stop Loss / แนวรับ A เป็นจุดเปิด Long แล้วใช้จุดดัง กล่าวเป็นจุด Stop Loss / Long เมื่อ ราคา Breakout แนวต้าน B แล้วใช้จุด A หรือ B เป็นจุด Stop Loss
- กรณีมองลง แนะนำให้หาจังหวะเปิด Short เมื่อมีสัญญาณกลับตัวลง แล้วใช้ราคา High เป็นจุดอ้างอิง Stop Loss / รอราคา Breakout แนวรับ A โดยใช้จุด A เป็นจุด Stop Loss

Note *, ** (อ่านเพิ่มเติมการ Take Profit ใน Appendix TFEX)

Fundamental view

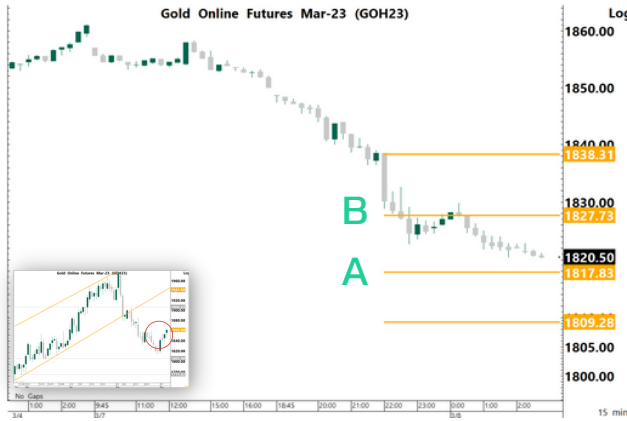
วันนี้คาด SET50 Index Sideway Down คืบนี้ติดตามตัวเลขเศรษฐกิจสหรัฐ ADP Non Farm คาด 1.97 แสนตำแหน่ง และการแถลงการณ์ของ Powell อีก 1 คืบ ฟังยุโรปมีการแถลงการณ์ของ ECB หากตัวเลขยังบ่งชี้ภาคแรงงานยังคงแข็งแกร่ง กดดันตลาดหุ้น เมื่อวานที่ผ่านมามากกระทรวงพาณิชย์เปิดเผยเงินเพื่อประจำเดือน ก.พ. ขยายตัวเพียง 3.8% YoY ต่ำกว่า Bloomberg Consensus คาดไว้ที่ 4.1% YoY และเป็นการปรับลงต่อเนื่องจากจุดสูงสุดที่ 7.9% YoY สาเหตุหลักมาจากการชะลอตัวของราคาน้ำมัน อีกทั้งเมื่อคืน Powell มีแถลงนโยบายการเงินครึ่งปีแรกต่อสภาองเกรส โดยระบุว่าดอกเบี้ยมีแนวโน้มจะสูงกว่า FED คาดการณ์ไว้ก่อนหน้านี้ พร้อมกล่าวเสริมเพิ่มเติมว่าหากข้อมูลที่ได้รับทั้งหมดบ่งชี้ว่าการเร่งใช้นโยบายการเงินเข้มงวดเป็นสิ่งที่ควรกระทำ ทาง FED เองก็พร้อมที่จะดำเนินการขึ้นดอกเบี้ยและย้ำว่าการต่อสู้ระหว่าง FED กับเงินเฟ้อยังไม่จบ ภายหลังจากประธาน FED ออกมากล่าวพบว่า CME FED WATCH เปลี่ยนมุมมองดอกเบี้ย 0.5% ในการประชุมปลายเดือน มี.ค. เป็น 70% จากเดิมที่ 31% และ US Bond Yield 2 ปีปรับขึ้นทดสอบระดับ 5% ส่วนต่างชาติเปิด Long TFEX 21,000 สัญญา และ OI ปรับเพิ่มขึ้น 5,000 สัญญา ในระยะถัดไปการเลือกตั้งของไทยจะเป็นปัจจัยหนุนตลาดหุ้น

	OI				OI change (contract)			Expire
	7-Mar-23	1D	1W	1M	1D	1W	1M	
S50H23	553,110	545,881	540,091	566,462	7,229	13,019	-13,352	30-Mar-23
S50J23	255	275	289	60	-20	-34	195	27-Apr-23
S50K23	148	147	14	0	1	134	148	30-May-23
S50M23	91,459	94,092	78,217	46,195	-2,633	13,242	45,264	29-Jun-23
S50U23	29,219	28,992	27,396	22,096	227	1,823	7,123	28-Sep-23
S50Z23	16,390	16,227	15,134	11,094	163	1,256	5,296	28-Dec-23

* การลงทุนมีความเสี่ยง ผู้ลงทุนควรศึกษาข้อมูลให้รอบคอบก่อนตัดสินใจลงทุน

GOLD FUTURE

8 March 2023



Volume			
7-Mar-23	Institution	Foreign	Retail
Long	1,929	14,880	14,271
Short	2,507	14,634	13,939
Net	-578	246	332
Accumulated Net 1W	1,689	10,795	-12,484
Accumulated Net 1M	2,883	4,816	-7,699

Product	GOH23	Support	A 1,817.80 1,809.30	Resistance	1,838.30 B 1,827.70	Basis	7.4
----------------	-------	----------------	------------------------	-------------------	------------------------	--------------	-----

Technical view

แนวโน้ม ขาขึ้นระวังการย่อพักตัว

คำแนะนำ Action

- กรณีมองขึ้น (ให้นำหนักใน Action นี้) ถ้ามี Position ให้ Let's Profit Run / ถ้าหากยังไม่มี Position รอราคาย่อพักตัวแล้วเปิด Long เมื่อมีสัญญาณกลับตัวขึ้น ใช้ low ของแท่งกลับตัวเป็น จุด Stop Loss / แวรับ A เป็นจุดเปิด Long แล้วใช้จุดตั้ง กล่าวเป็นจุด Stop Loss / Long เมื่อ ราคา Breakout แนวต้าน B แล้วใช้จุด A หรือ B เป็นจุด Stop Loss
- กรณีมองลง แนะนำให้หาจังหวะเปิด Short เมื่อมีสัญญาณกลับตัวลง แล้วใช้ราคา High เป็นจุดอ้างอิง Stop Loss / รอราคา Breakout แนวรับ A โดยใช้จุด A เป็นจุด Stop Loss

Note *, ** (อ่านเพิ่มเติมการ Take Profit ใน Appendix TFEX)

Fundamental view

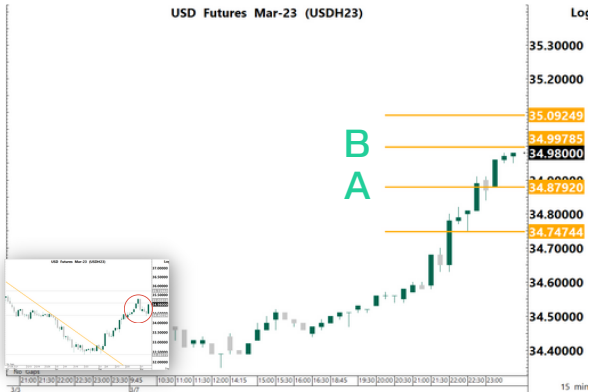
วันนี้คาด ทองคำ Sideway Down คืบนี้ติดตามตัวเลขเศรษฐกิจสหรัฐ ADP Non Farm คาด 1.97 แสนตำแหน่ง และการแถลงการณ์ของ Powell อีก 1 คืบ ฟังยุโรปมีการแถลงการณ์ของ ECB หากตัวเลขยังบ่งชี้ภาคแรงงานยังคงแข็งแกร่ง หนุน Dollar Index กดดันทองคำ อีกทั้งเมื่อคืน Powell มีแถลงนโยบายการเงินครึ่งปีแรกต่อสภาองเกรส โดยระบุว่าดอกเบี้ยมีแนวโน้มจะสูงกว่า FED คาดการณ์ไว้ก่อนหน้านี้ พร้อมกล่าวเสริมเพิ่มเติมว่าหากข้อมูลที่ได้รับทั้งหมดบ่งชี้ว่าการเร่งใช้นโยบายการเงินเข้มงวดเป็นสิ่งที่ควรกระทำ ทาง FED เองก็พร้อมที่จะดำเนินการขึ้นดอกเบี้ยและย้ายการต่อสู้ระหว่าง FED กับเงินเฟ้อยังไม่จบ ในเชิงปัจจัยพื้นฐานในสัปดาห์ที่ผ่านมา Read Demand จากจีนและฝั่งอินเดียปรับตัวขึ้น เนื่องจากมีเทศกาลแต่งงานในฝั่งของอินเดีย ตามปัจจัยฤดูกาล, ETF ยังมีแรงขายต่อเนื่อง ส่วน Dollar Index และ US Bond Yield ปรับตัวลง หนุนราคาทอง

	OI				OI change (contract)			Expire
	7-Mar-23	1D	1W	1M	1D	1W	1M	
GF10J23	8,927	9,261	7,379	5,820	-334	1,548	3,107	27-Apr-23
GF10M23	10,285	10,317	8,036	3,619	-32	2,249	6,666	29-Jun-23
GF10Q23	1,216	984	195	0	232	1,021	1,216	30-Aug-23
GFJ23	205	215	194	156	-10	11	49	27-Apr-23
GFM23	187	187	181	154	0	6	33	29-Jun-23
GFQ23	23	20	1	0	3	22	23	30-Aug-23
GOH23	14,181	15,052	22,673	24,691	-871	-8,492	-10,510	30-Mar-23
GOM23	9,003	9,792	11,138	7,835	-789	-2,135	1,168	29-Jun-23
SVFH23	1,351	1,332	1,349	1,021	19	2	330	30-Mar-23
SVFM23	615	609	604	778	6	11	-163	29-Jun-23

* การลงทุนมีความเสี่ยง ผู้ลงทุนควรศึกษาข้อมูลให้รอบคอบก่อนตัดสินใจลงทุน

USDTHB FUTURE

8 March 2023



Volume			
7-Mar-23	Institution	Foreign	Retail
Long	8,491	100	25,761
Short	10,914	0	23,338
Net	-2,423	100	2,423
Accumulated Net 1W	-15,145	117	15,138
Accumulated Net 1M	85,158	61	-85,741

Product USDH23

Support A 34.88
34.75

Resistance 35.09
B 35.00

Basis -0.11

Technical view

แนวโน้ม **ริบาวด์ในขาลง**

คำแนะนำ

- กรณีมองขึ้น รอราคา Breakout แนวต้าน B ใช้เป็นจุด เปิด Long และใช้จุด B เป็น Stop Loss / รอราคาย่อพักตัว แล้วเปิด Long เมื่อมีสัญญาณกลับตัวขึ้น แล้วใช้ราคา Low เป็นจุดอ้างอิง Stop Loss
- กรณีมองลง (ให้นำหนักใน Action นี้) ถ้ามี Position ให้ Let's Profit Run / ถ้าไม่มี Position แนะนำให้รอราคา Breakout แนวรับ A โดยใช้จุด A หรือ B เป็นจุด Stop Loss / เปิด Short เมื่อมีสัญญาณกลับตัวลง แล้วใช้ราคา High เป็นจุดอ้างอิง stop Loss

Note *, ** (อ่านเพิ่มเติมการ Take Profit ใน Appendix TFEX)

Fundamental view

วันนี้ค่า USDTHB Sideway Up คืบนี้ติดตามตัวเลขเศรษฐกิจสหรัฐ ADP Non Farm คาด 1.97 แสนตำแหน่ง และการแถลงการณ์ของ Powell อีก 1 คืบ ฟังยุโรปมีการแถลงการณ์ของ ECB หากตัวเลขยังบ่งชี้ภาคแรงงานยังคงแข็งแกร่ง กดดันตลาดหุ้น เมื่อวานที่ผ่านมาระทรวงพาณิชย์เปิดเผยเงินเพื่อประจำเดือน ก.พ. ขยายตัวเพียง 3.8%YoY ต่ำกว่า Bloomberg Consensus คาดไว้ที่ 4.1%YoY และเป็นการปรับลงต่อเนื่องจากจุดสูงสุดที่ 7.9%YoY สาเหตุหลักมาจากการชะลอตัวของราคาน้ำมัน อีกทั้งเมื่อคืน Powell มีแถลงนโยบายการเงินครึ่งปีแรกต่อสภาองเกรส โดยระบุว่าดอกเบี้ยมีแนวโน้มจะสูงกว่า FED คาดการณ์ไว้ก่อนหน้านี้ พร้อมกล่าวเสริมเพิ่มเติมว่าหากข้อมูลที่ได้รับทั้งหมดบ่งชี้ว่าการเร่งใช้นโยบายการเงินเข้มงวดเป็นสิ่งที่ควรกระทำ ทาง FED เองก็พร้อมที่จะดำเนินการขึ้นดอกเบี้ยและย้ำว่าการต่อสู้ระหว่าง FED กับเงินเฟ้อยังไม่จบ ภายหลังจากประธาน FED ออกมากล่าวพบว่า CME FED WATCH ปรับเปลี่ยนมุมมองดอกเบี้ย 0.5% ในการประชุมปลายเดือน มี.ค. เป็น 70% จากเดิมที่ 31% และ US Bond Yield 2 ปีปรับขึ้นทดสอบระดับ 5% ติดตามการขายหุ้น, Short TFEX, ขาย Bond เป็นปัจจัยกดดันค่าเงินบาทให้อ่อนค่าในช่วงนี้

	OI				OI change (contract)			Expire
	7-Mar-23	1D	1W	1M	1D	1W	1M	
USDH23	106,049	107,473	116,463	139,092	-1,424	-10,414	-33,043	30-Mar-23
USDJ23	6,296	6,187	4,994	652	109	1,302	5,644	27-Apr-23
USDK23	942	931	90	0	11	852	942	30-May-23
USDM23	39,242	38,665	37,367	37,577	577	1,875	1,665	29-Jun-23

* การลงทุนมีความเสี่ยง ผู้ลงทุนควรศึกษาข้อมูลให้รอบคอบก่อนตัดสินใจลงทุน

Date	Time	Currency	Impact	Detail	Actual	Forecast	Previous
Mon							
Mar 6							
Tue	10:30am	THB	Very Important	CPI Core YoY	1.9%	2.1%	3.0%
Mar 7		THB	Very Important	CPI YoY	3.8%	4.2%	5.0%
	10:00pm	USD	Very Important	Fed Chair Powell Testifies			
Wed	5:00pm	EUR	Very Important	ECB President Lagarde Speaks			
Mar 8	8:15pm	USD	Very Important	ADP Non-Farm Employment Change		197K	106K
	10:00pm	USD	Very Important	Fed Chair Powell Testifies			
		USD	Very Important	JOLTS Job Openings		10.58M	11.01M
Thu	1:01am	USD	Very Important	10-y Bond Auction			3.61 2.7
Mar 9	06:50am	JPY	Very Important	GDP QoQ		0.8%	0.6%
	08:30am	CNY	Very Important	CPI YoY		1.9%	2.1%
		CNY	Very Important	PPI YoY		-1.3%	-0.8%
	8:30pm	USD	Very Important	Unemployment Claims		195K	190K
Fri	Tentative	JPY	Very Important	Monetary Policy Statement			
Mar	Tentative	JPY	Very Important	BOJ Press Conference			
10	06:50am	JPY	Very Important	PPI YoY		8.5%	9.5%
	2:00pm	GBP	Very Important	GDP m/m		0.1%	-0.5%
	8:30pm	USD	Very Important	Average Hourly Earnings m/m		0.3%	0.3%
		USD	Very Important	Non-Farm Employment Change		206K	517K
		USD	Very Important	Unemployment Rate		3.4%	3.4%

the most important

very important

Source: www.forexfactory.com, Bloomberg

* = หากไม่ Take Profit เมื่อถึงบริเวณแนวรับต้านถัดไป แนะนำให้ใช้ Trailing Stop กำกับการบริหารจัดการความเสี่ยง เช่น ขยับจุด Stop Loss หลังจากที่เราจูงขึ้นไปจนได้กำไร 2-3 เท่าของความเสี่ยง (2R-3R)

** = Trend Following ระยะสั้น แนะนำ EMA10 ที่ Timeframe 60, EMA40 ที่ Timeframe 15

Appendix SET50

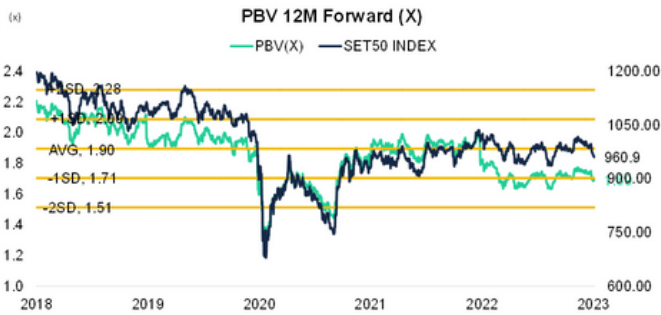
8 March 2023



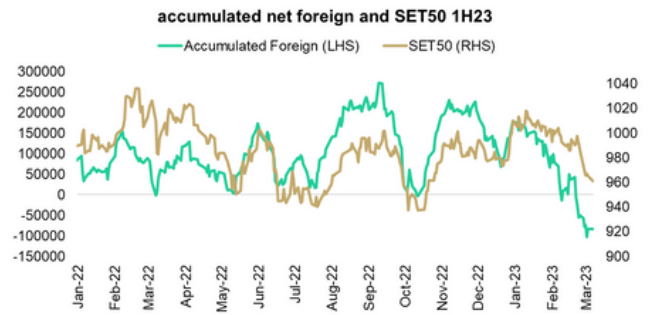
Source: Bloomberg



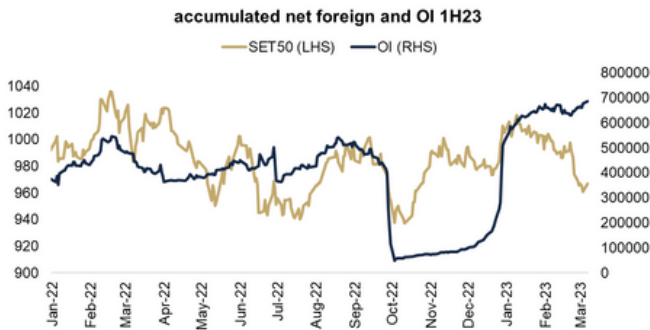
Source: Bloomberg



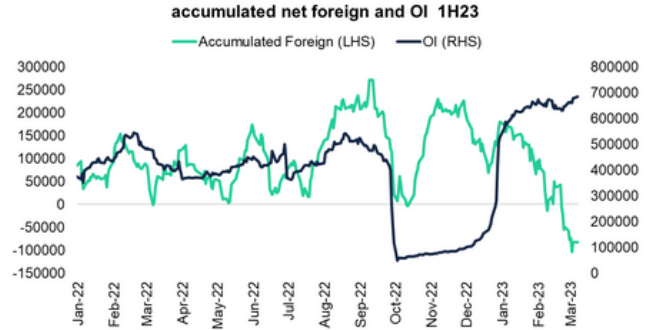
Source: Bloomberg



Source: Aspen



Source: Aspen

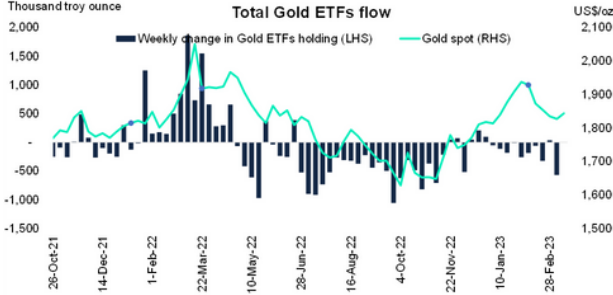


Source: Aspen

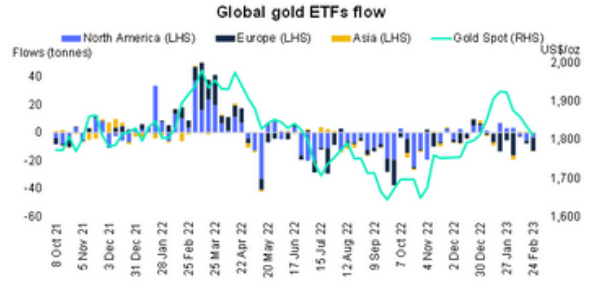
* การลงทุนมีความเสี่ยง ผู้ลงทุนควรศึกษาข้อมูลให้รอบคอบก่อนตัดสินใจลงทุน

Appendix Gold

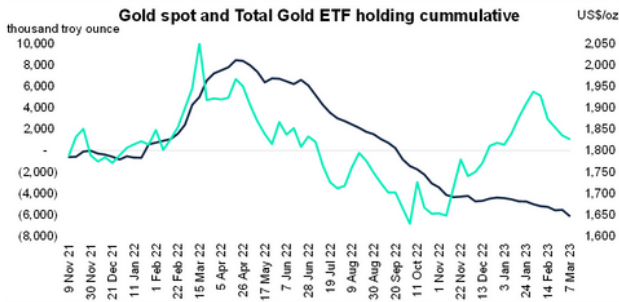
8 March 2023



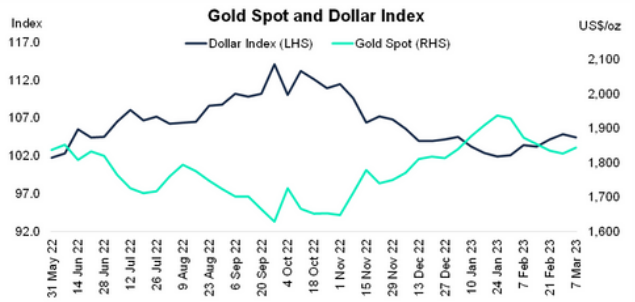
Source: Bloomberg



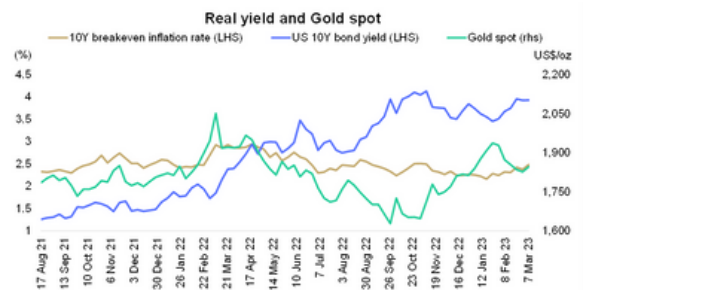
Source: World Gold Council



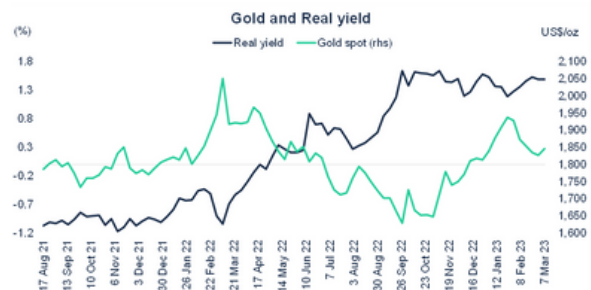
Source: Bloomberg



Source: Bloomberg



Source: Bloomberg

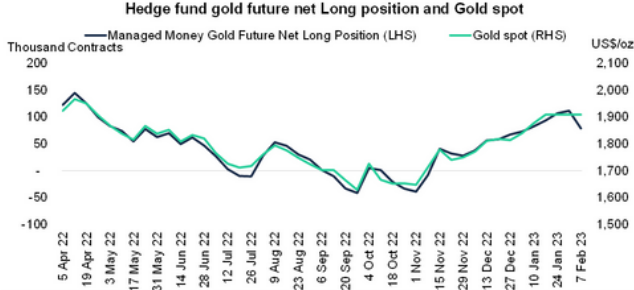


Source: Bloomberg

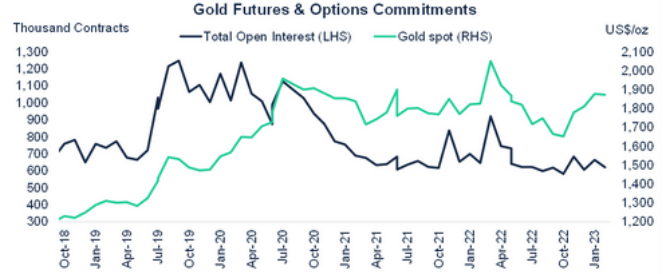
* การลงทุนมีความเสี่ยง ผู้ลงทุนควรศึกษาข้อมูลให้รอบคอบก่อนตัดสินใจลงทุน

Appendix Gold

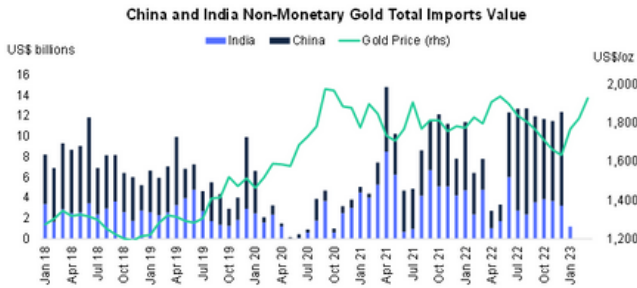
8 March 2023



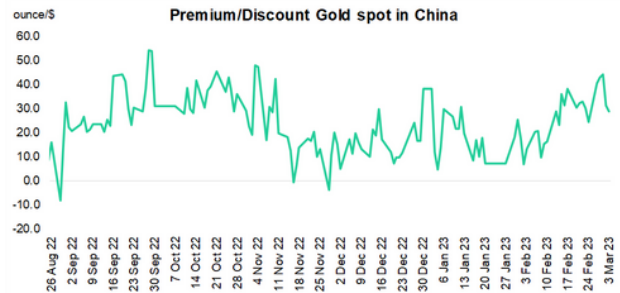
Source: Bloomberg



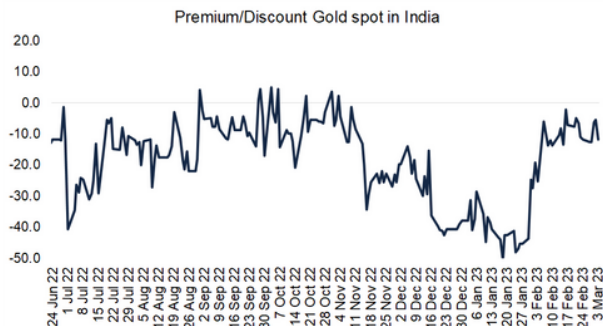
Source: Bloomberg



Source: Bloomberg



Source: World Gold Council



Source: World Gold Council

* การลงทุนมีความเสี่ยง ผู้ลงทุนควรศึกษาข้อมูลให้รอบคอบก่อนตัดสินใจลงทุน