

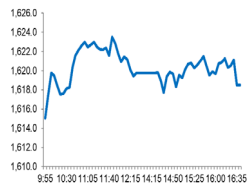
Market Comment

Saravut Tachochavalit, Analyst

TEL : +66 (2) 088-9754

EMAIL : Saravut.ta@rhbgroup.com

ประธานเฟดส่งสัญญาณปรับขึ้นดอกเบี้ยมากกว่าคาด



| | |
|-----------------|-----------|
| Open | 1,613.29 |
| High | 1,624.78 |
| Low | 1,612.80 |
| Closed | 1,618.51 |
| Chg. | +11.63 |
| Chg.% | +0.72 |
| Value (mn) | 57,540.88 |
| P/E (x) | 19.37 |
| P/BV (x) | 1.60 |
| Yield (%) | 2.88 |
| Market Cap (bn) | 19,849.92 |

| SET 50-100 – MAI – Futures Index | | | |
|----------------------------------|----------|-------|------|
| | Closed | Chg. | (%) |
| SET 50 | 967.02 | 6.12 | 0.64 |
| SET 100 | 2,174.14 | 14.26 | 0.66 |
| S50_Con | 964.90 | 7.10 | 0.74 |
| MAI Index | 563.62 | 6.26 | 1.12 |

| Trading Breakdown: Daily | | | |
|--------------------------|-----------|-----------|-----------|
| (Bt,m) | Buy | Sell | Net |
| Institution | 4,828.96 | 2,684.82 | 2,144.14 |
| Proprietary | 4,171.62 | 4,921.52 | -749.90 |
| Foreign | 32,213.01 | 33,581.93 | -1,368.92 |
| Local | 16,327.29 | 16,352.61 | -25.32 |

| Trading Breakdown: Month to Date | | | |
|----------------------------------|------------|------------|-----------|
| (Bt,m) | Buy | Sell | Net |
| Institution | 24,684.54 | 17,575.47 | 7,109.05 |
| Proprietary | 17,901.79 | 21,571.72 | -3,669.94 |
| Foreign | 125,439.18 | 131,173.32 | -5,734.13 |
| Local | 74,036.93 | 71,741.91 | 2,295.02 |

| World Markets Index | | | |
|---------------------|-----------|---------|-------|
| | Closed | Chg. | (%) |
| Dow Jones | 32,856.46 | -574.98 | -1.72 |
| NASDAQ | 11,530.33 | -145.41 | -1.25 |
| FTSE 100 | 7,919.48 | -10.31 | -0.13 |
| Nikkei | 28,290.99 | -18.17 | -0.06 |
| Hang Seng | 20,534.48 | -68.71 | -0.33 |

| Foreign Exchange Rates | | | |
|------------------------|--------|------|-------|
| | Closed | Chg. | (%) |
| Baht (Onshore) | 35.11 | 0.01 | -0.03 |
| Yen | 137.49 | 0.33 | -0.24 |
| 1Euro | 1.05 | 0.00 | -0.06 |

| Commodities | | | |
|-------------|----------|--------|-------|
| | Closed | Chg. | (%) |
| Oil: Brent | 82.56 | -3.25 | -3.79 |
| Oil: Dubai | 83.76 | 0.93 | 1.12 |
| Oil: Nymex | 77.58 | -2.88 | -3.58 |
| Gold | 1,812.58 | -0.87 | -0.05 |
| Zinc | 3,012.00 | -18.00 | -0.59 |
| BDIY Index | 1,258.00 | 47.00 | 3.88 |

Source: Bloomberg

ตลาดหุ้นสหรัฐฯ ปิดลบ หลังประธานเฟดส่งสัญญาณปรับขึ้นอัตราดอกเบี้ยแรงกว่าคาด เพื่อลดเงินเฟ้อให้ลดลงสู่ระดับเป้าหมายของเฟด นักลงทุนให้น้ำหนักมากกว่า 70% ที่เฟดจะปรับขึ้นอัตราดอกเบี้ย 0.50% ในการประชุมวันที่ 21-22 มี.ค. จากนั้นนักเดิมเมื่อวันจันทร์ที่ระดับ 31% ทำให้ DOW JONES, NASDAQ, S&P500 ปิด -1.72, -1.25%, -1.53% ตลาดหุ้นยุโรปปิดลบ กังวลเฟดอาจปรับขึ้นอัตราดอกเบี้ยอีก 0.50% หลังประธานเฟดแสดงความเห็นสนับสนุนการคุมเข้มนโยบายการเงินเพื่อสกัดเงินเฟ้อ ทำให้ DAX, FTSE, CAC40, FTMIB ปิด -0.60%, -0.13%, -0.46%, -0.67%

สัญญาราคาน้ำมันดิบ WTI ส่งมอบเดือนเม.ย. ลดลง 2.88 ดอลลาร์ปิดที่ 77.58 ดอลลาร์บาร์เรล ส่วนสัญญาน้ำมันดิบ Brent ส่งมอบเดือนพ.ค. ลดลง 2.89 ดอลลาร์ปิดที่ 83.29 ดอลลาร์บาร์เรล หลังนายเจอโรม พาวเวล ประธานธนาคารกลางสหรัฐฯ (เฟด) ส่งสัญญาณเร่งปรับขึ้นอัตราดอกเบี้ยเพื่อสกัดเงินเฟ้อ ทำให้ตลาดกังวลจะส่งผลกระทบต่อเศรษฐกิจและความต้องการใช้น้ำมัน กอปรกับการเปิดเผยข้อมูลเศรษฐกิจที่อ่อนแอด้วย

ตลาดหุ้นไทยวันนี้ปรับขึ้นสอดคล้องกับทิศทางตลาดหุ้นในภูมิภาค มีแรงซื้อหุ้น SCC, GULF, ADVANC กลุ่มการเงินและกลุ่ม JMART เรามองเป็นการฟื้นตัวหลังจากสัญญาณทางเทคนิคบ่งชี้ว่าอยู่ในภาวะขายมากเกินไป กอปรกับค่าเงินบาทในช่วงปลายสัปดาห์ที่ผ่านมาแข็งค่าขึ้นจากระดับ 35.35 บาท/ดอลลาร์ ปัจจุบันแกว่งในกรอบระหว่าง 34.40-35 บาท/ดอลลาร์ ต่างชาติเริ่มกลับมาซื้อสุทธิในตลาดตราสารหนี้ไทย ในขณะที่แรงขายสุทธิในตลาดหุ้นไทยยังมีออกมาเรื่อยๆ ส่วนหนึ่งเป็นผลมาจากเงินดอลลาร์เริ่มทรงตัว จากค่าเงินยูโรที่แข็งค่า หลังมีการคาดการณ์ว่า ECB จะปรับขึ้นอัตราดอกเบี้ยอีก 0.50% ในการประชุม 4 ครั้งถัดไปเพื่อสกัดเงินเฟ้อในยูโรโซนที่อยู่ในระดับสูง ในขณะที่สัญญาณการปรับขึ้นดอกเบี้ยของเฟดในการประชุมวันที่ 21-22 มี.ค. ยังไม่ชัดเจน จนกว่าจะมีการเปิดเผยข้อมูลการจ้างงานออกมาในวันศุกร์นี้ ตลาดคาดว่าตัวเลขการจ้างงานนอกภาคเกษตรสหรัฐฯ เดือนก.พ. จะเพิ่มขึ้น 210,000-220,000 ตำแหน่ง ถ้าตัวเลขออกมาสูงกว่าคาด เชื่อว่าจะกดดันตลาดหุ้นโลกในลำดับต่อไป ต้องไปลุ้นที่ตัวเลขเงินเฟ้อทั้ง CPI และ PPI ตลาดคาดว่า จะลดลงเมื่อเทียบกับเดือนม.ค. ที่สูงกว่าคาด

นายเจอโรม พาวเวล ประธานธนาคารกลางสหรัฐฯ (เฟด) ได้แถลงนโยบายการเงินและภาวะเศรษฐกิจสหรัฐฯ รอบครึ่งปีต่อคณะกรรมการธนาคารประจำภูมิภาคเมื่อคืนนี้ระบุว่า ข้อมูลเศรษฐกิจชุดปัจจุบัน (ยอดใช้จ่ายผู้บริโภค จ้างงาน และเงินเฟ้อ) แข็งแกร่งกว่าที่คาด กระบวนการที่จะทำให้เงินเฟ้อปรับลดลงสู่ระดับเป้าหมาย 2% ยังต้องใช้เวลาอีกนานและไม่แน่นอน ทำให้เฟดจำเป็นที่จะต้องเพิ่มความเร็วในการปรับขึ้นอัตราดอกเบี้ยซึ่งจะส่งผลให้อัตราดอกเบี้ยขึ้นสูงสุดท้ายของเฟดอยู่สูงกว่าคาดการณ์ก่อนหน้านี้ เรามองนายพาวเวลส่งสัญญาณชัดเจนว่าเฟดมีแนวโน้มที่จะปรับขึ้นอัตราดอกเบี้ยอีก 0.50% ถ้าชุดข้อมูลการจ้างงานและเงินเฟ้อเดือนก.พ. ออกมาสูงกว่าตลาดคาดอีก เราคาดว่า Dot plot ในเดือนมี.ค. น่าจะคาดการณ์ดอกเบี้ยขึ้นสูงสุดท้ายที่ระดับ 5.75-6.00% เรามองเป็นลบต่อกลุ่มการเงิน

แนวโน้มตลาดหุ้นไทยวันนี้คาดว่า ย่อต่อ ตลาดหุ้นในภูมิภาคเข้านี้ส่วนใหญ่ปรับตัวลงชานรับแนวโน้มที่เฟดอาจจะปรับขึ้นอัตราดอกเบี้ยอีก 0.50% ในการประชุมวันที่ 21-22 มี.ค. นี้ โดยเฉพาะถ้าข้อมูลการจ้างงานและเงินเฟ้อเดือนก.พ. ที่จะทยอยประกาศในสัปดาห์นี้และสัปดาห์หน้าออกมาสูงกว่าตลาดคาด เรามองว่านักลงทุนจะเริ่มซิมซบปัจจัยที่เฟดอาจเร่งปรับขึ้นอัตราดอกเบี้ยไปบ้างแล้ว ในส่วนของเงินเฟ้อไทยในเดือนก.พ. เพิ่มขึ้นน้อยกว่าคาดทั้งเงินเฟ้อทั่วไปและพื้นฐาน เชื่อว่าจะมีแรงกดดันน้อยลงสำหรับการปรับขึ้นอัตราดอกเบี้ยนโยบายของกนง. เราคาดว่ากนง. จะปรับขึ้นดอกเบี้ยราว 0.25-0.50% ใน 1H23 วันนี้แนะนำซื้อเก็งกำไรหุ้นที่ได้ประโยชน์จากการยกเว้นเก็บอากรศุลกากรชิ้นส่วนยานยนต์ไฟฟ้า-เรือไฟฟ้า EA, GPSC,

กลยุทธ์การลงทุน

Trading: ปิดต่ำกว่าระดับ 1,617 จุด แนะนำ "ชะลอลงทุน"

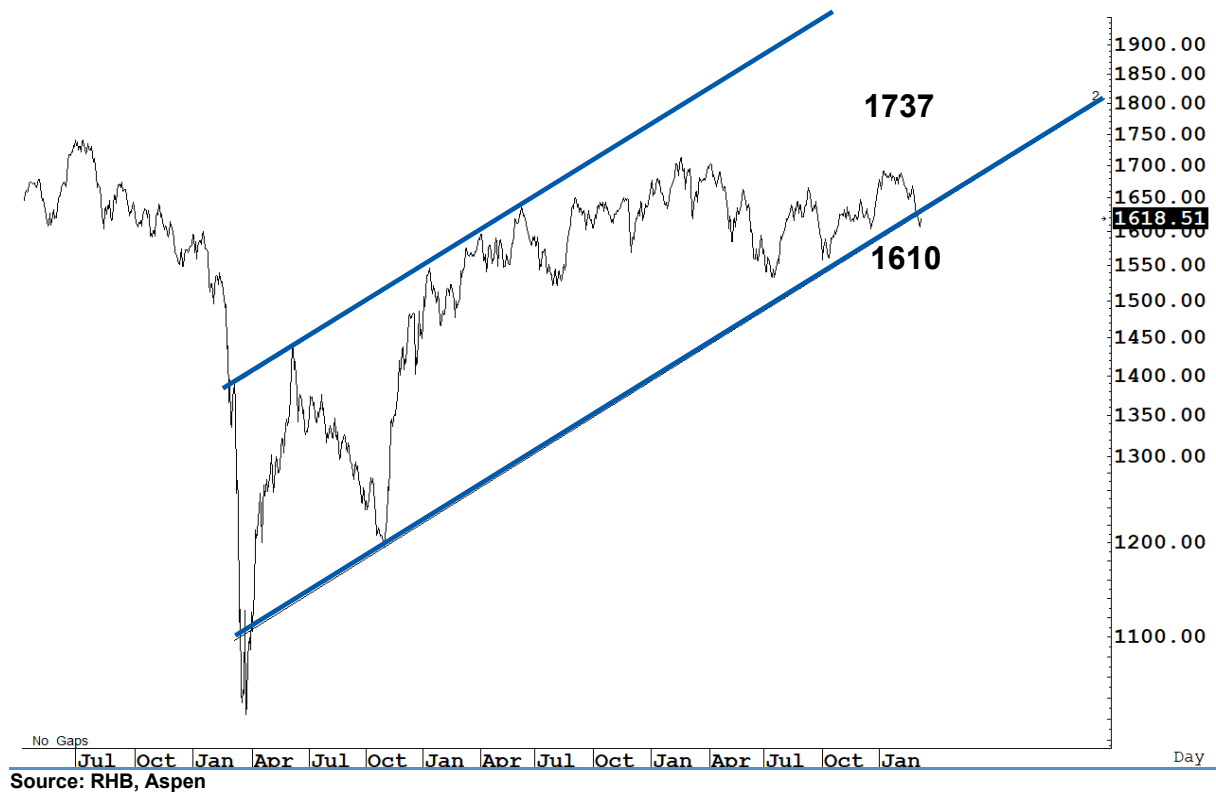
Technical Analyzer

Saravut Tachochavalit, Analyst
 TEL : +66 (2) 088 9999 Ext. 9754
 EMAIL : Saravut.ta@rhbgroup.com

SET Index

ขึ้น ๆ ลง ๆ

Figure 1 : SET Index daily chart



Source: RHB, Aspen

SET Index ปิดที่ 1,618.51 จุด 11.63 จุด มูลค่าการซื้อขาย 57,541 ล้านบาท ลดลงเมื่อเทียบกับปริมาณการซื้อขายวันก่อนหน้า โดยนักลงทุนต่างประเทศขายสุทธิ 1,369 ล้านบาท และขายสุทธิ 30,902 ล้านบาท YTD

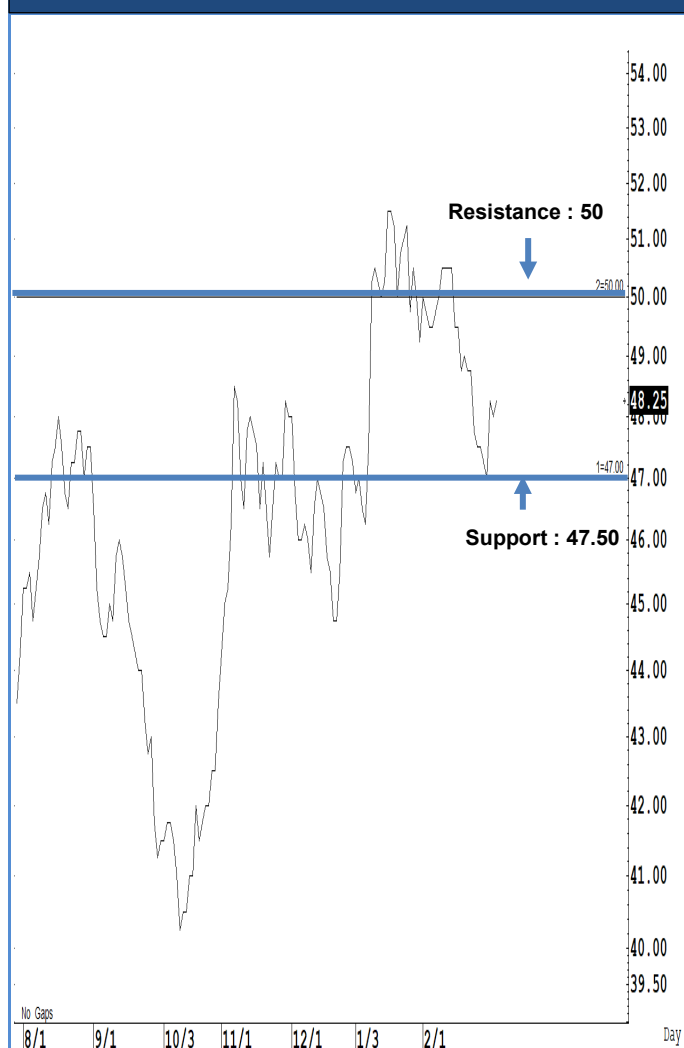
ระยะกลาง : SET Index อยู่ในช่วงฟื้นตัว เดือนนี้ไม่ปิดต่ำกว่าระดับ 1,587 จุด ยังคงแนวโน้มฟื้นตัว สำหรับทิศทางในไตรมาส 1/2566 คาดว่ากรอบของ SET จะอยู่ระหว่าง 1,587-1,730 จุด แนะนำ ซื้อเมื่ออ่อนตัว สัปดาห์นี้คาดว่าจะแกว่งในกรอบระหว่าง 1,587-1,637 จุด แนะนำ ลงซื้อ ขึ้นขาย

ระยะสั้น : SET Index กลับมาปิดบวกได้ และปิดเหนือระดับ 1,617 จุดได้ ถือว่าไม่แย่มาก สัปดาห์ติดลบไม่ข้าม 1,627 จุด ยังดูลงต่อ ยกเว้นกลับขึ้นไปปิดเหนือระดับ 1,628 จุดเป็นอย่างน้อย จึงจะมีลุ้นติดกลับต่อแถว ๆ 1,650 จุด วันนี้ไม่ต่ำกว่าแนวรับแถว ๆ 1,610 จุด เล่นสั้น ๆ ต่อได้

Saravut Tachochavalit, Analyst
 TEL : +66 (2) 088 9999 Ext. 9754
 EMAIL : Saravut.ta@rhbgroup.com

Trading Stocks

PTTGC



Source: RHB, Bloomberg

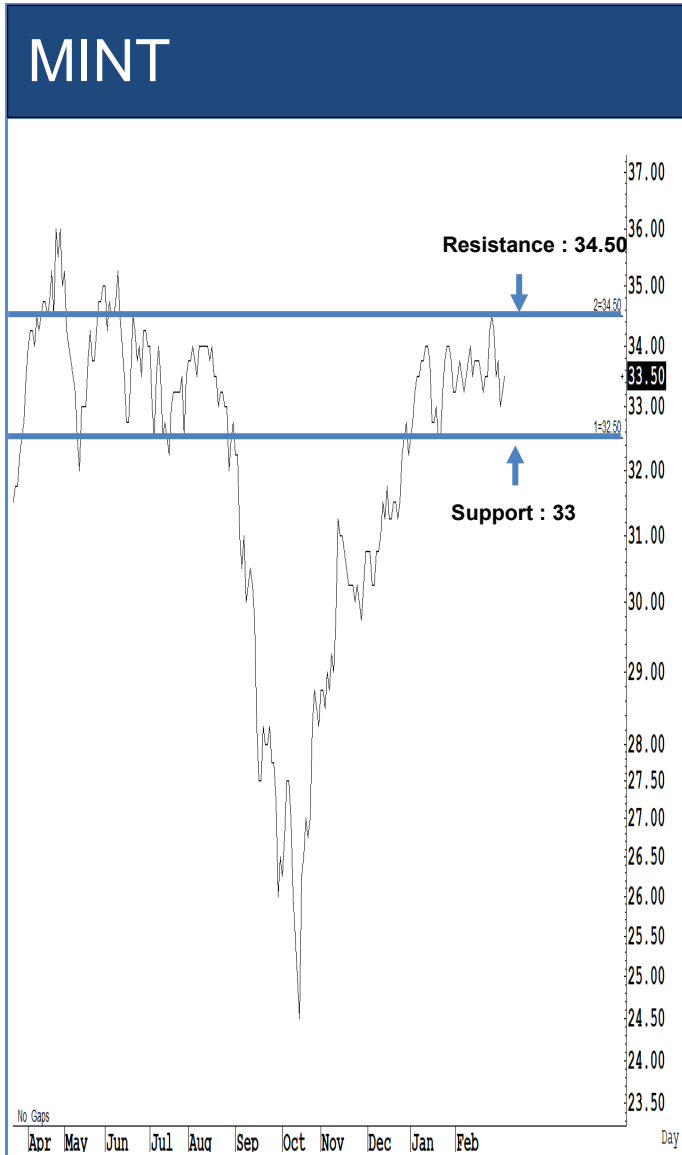
ระยะสั้นแกว่งในกรอบ sideways ระหว่าง 47.50-50 บาท แนะนำ ลงซื้อ ขึ้นขายในกรอบดังกล่าว ส่วนจุดตัดขาดทุนจะอยู่ที่ 47 บาท

SCGP



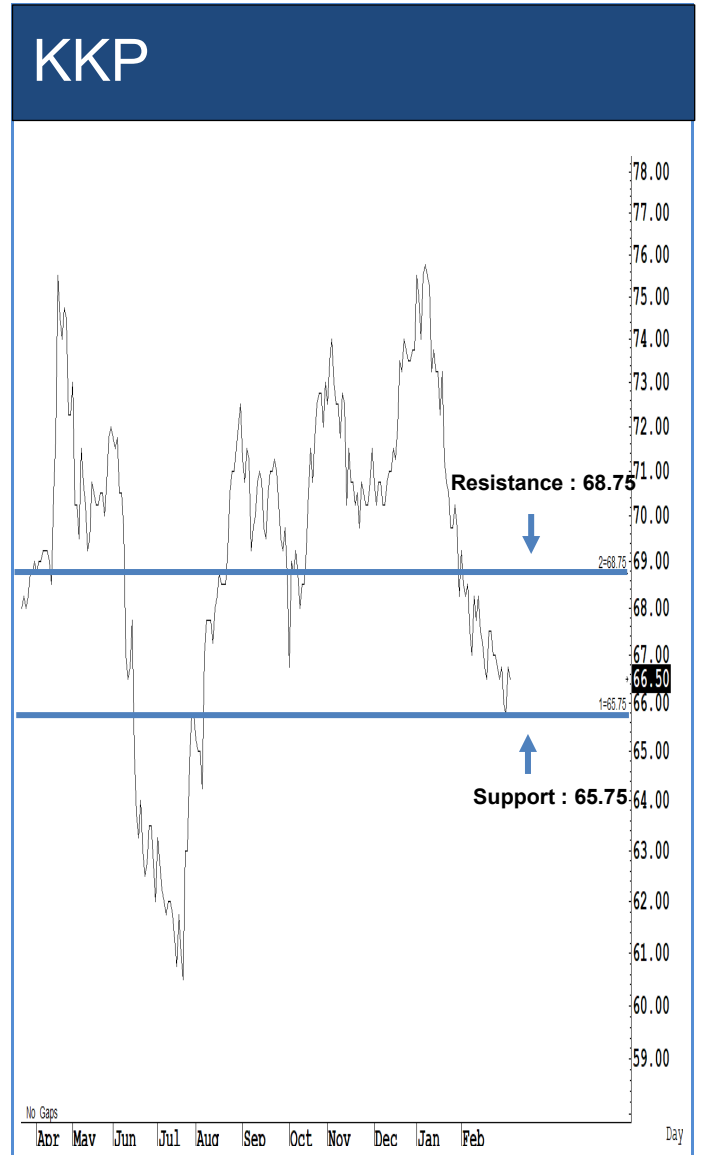
Source: RHB, Bloomberg

ระยะสั้นแกว่งในกรอบ sideways ระหว่าง 52-55.25 บาท แนะนำ ลงซื้อ ขึ้นขายในกรอบดังกล่าว ส่วนจุดตัดขาดทุนจะอยู่ที่ 51.75 บาท



Source: RHB, Bloomberg

ระยะสั้นแกว่งในกรอบ **sideway** ระหว่าง 33-34.50 บาท แนะนำ ลงซื้อ ขึ้นขายในกรอบดังกล่าว ส่วนจุดตัดขาดทุนจะอยู่ที่ 32.75 บาท

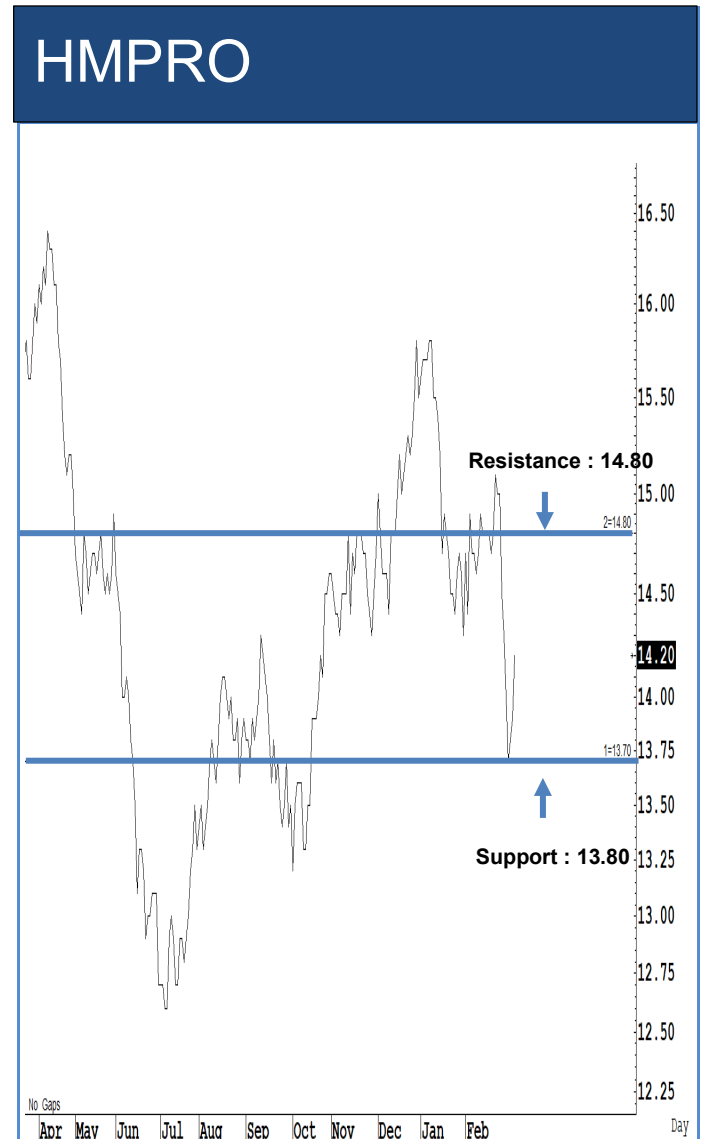


Source: RHB, Bloomberg

ระยะสั้นแกว่งในกรอบ **sideway** ระหว่าง 65.75-68.75 บาท แนะนำ ลงซื้อ ขึ้นขายในกรอบดังกล่าว ส่วนจุดตัดขาดทุนจะอยู่ที่ 65.50 บาท



Source: RHB, Bloomberg



Source: RHB, Bloomberg

ระยะสั้นแกว่งในกรอบ **sideway** ระหว่าง 18.70-20 บาท แนะนำ ลงซื้อ ขึ้นขายในกรอบดังกล่าว ส่วนจุดตัดขาดทุนจะอยู่ที่ 18.60 บาท

ระยะสั้นแกว่งในกรอบ **sideway** ระหว่าง 13.80-14.80 บาท แนะนำ ลงซื้อ ขึ้นขายในกรอบดังกล่าว ส่วนจุดตัดขาดทุนจะอยู่ที่ 13.70 บาท

Key Stock News (ที่มา: ข่าวหุ้น)

รพ.คummings เชื้อไวรัส 'หุ้กลุ่มลิสซิง' อ้าแขนรับ จับตาดอกเบี้ยยืดหยุ่น คิดตามความเสี่ยง

กรม.เคแอมอบอำนาจแก่กษัตริย์เข้าควบคุมธุรกิจลิสซิง ทั้งรถยนต์ รถจักรยานยนต์ ทั้งหมด มีผลหลังประกาศในราชกิจจานุเบกษาภายใน 90 วัน จับตาค่าหุ้นต่ออัตราดอกเบี้ยใหม่มีความยืดหยุ่นมากขึ้น คิดตามอัตราความเสี่ยงของผู้ซื้อสินเชื่ เช่น เชื้อซื้อมอเตอร์ไซค์ใหม่ อาจคิดเกิน 23% ได้ ด้านโบรกฯ มองเป็นบวกกับพื้นที่เกี่ยวข้อง โอกาสเกิดหนี้เสียลดลง เช่น SAWAD, HENG, SAK TK, TIDLOR

WARRIX ปีนี้แจ่ม รายได้โต 20-30%

WARRIX ย้ำเป้าพุ่งทะยาน 2,700 ล้านบาท ภายในปี 69 ลั่นรายได้ปีนี้โต 20-30% ทุ่มงบ 200 ล้านบาท ลุยซื้อไลเซนส์ดูตฯ เพลงไทยและเกาหลี-เจราจาสโมสรรฟุตบอลอินโดนีเซีย-เวียดนาม ส่งซิกไตรมาส 1/66 ยอดขายโต

AOT-SKY ซิงเค้ 3 หมื่นล้าน ประมูลภาคพื้นดินสุวรรณภูมิ

กรม.ไฟเขียว AOT เปิดสรรหาเอกชนรายที่ 3 โครงการลานจอดและอุปกรณ์ภาคพื้น และงานบริการคลังสินค้าท่าอากาศยานสุวรรณภูมิ วงเงินรวมกว่า 6.7 หมื่นล้านบาท นิติบัญญัติฯ เตรียมส่ง AOTGA บริษัทร่วมทุน SKY เข้าชิงงานบริการภาคพื้นวงเงิน 2.93 หมื่นล้านบาท สัมภาษณ์ 25 ปี เปิดประมูลม.ย.นี้

BAY ควบโนมูระ เปลี่ยนชื่อเป็น 'กรุงศรีพัฒนา'

แบงก์กรุงศรีฯ (BAY) ปิดดีลเข้าซื้อหุ้น บล.โนมูระ พัฒนสิน หลังแบงก์ชาติและหน่วยงานกำกับที่เกี่ยวข้องไฟเขียว พร้อมเปลี่ยนชื่อเป็น บริษัทหลักทรัพย์ กรุงศรี พัฒนสิน จำกัด (มหาชน) หรือ KCS ด้าน กรรภัทร โปสดีเพชฌกูช ขอบคุณโนมูระฯ และทีมวิจัย เผยพร้อมไปต้นสังกัด กรุงศรี พัฒนสิน

ORI ส่งซิกปีนี้ออลไทม์ไฮ ผุด 60 โครงการ 8 หมื่นล้าน

ORI ชูแผนงานปีนี้เป็นแนวคิด Origin Infinity มุ่งเติบโตออลไทม์ไฮทุกมิติ ปักธงรายได้พุ่ง 19,000 ล้านบาท ตั้งเป้ายอดขายโต 30,000 ล้านบาท ทุนแบงก์ล้อมรอบ 40,000 ล้านบาท ส่วนเป้าหมายปีนี้ 45,000 ล้านบาท รุกหนักขยายธุรกิจเปิดใหม่ 60 โครงการ มูลค่ารวม 80,000 ล้านบาท พร้อมทุ่มงบลงทุน 39,600 ล้านบาท

ไฟเขียวสม.รทบแหล่งใหม่ ดันกำไรเพิ่มปีละ 8 พันล้าน

กรม.ไฟเขียว บริษัททุก PTEP ชนะประมูลสิทธิสำรวจปิโตรเลียมในอ่าวไทย ครั้งที่ 24 แปลงสำรวจ G1/65 และ G3/65 พื้นที่รวม 1.9 หมื่นตารางกิโลเมตร ตามสัญญาแบ่งปันผลผลิต ขณะที่เชฟรอนได้แปลงสำรวจ G2/65 ด้านนักวิเคราะห์มองใจดีนักกำไรเพิ่มปีละ 8 พันล้านบาท ส่วนปีหน้าค่ากำไรสุทธิ 5-6 หมื่นล้านบาท ราคาเป้าหมาย 170 บาท

GRAMMY คาด GMM MUSIC โต 25% โภจรายได้ปีนี้ 3.8 พันล้าน ทุ่มงบลงทุน 1.5 พันล้าน

GRAMMY วางแผนปี 66 ตั้งเป้ารายได้ GMM MUSIC โต 25% และ 3,800 ล้านบาท พร้อมทุ่มงบลงทุนกว่า 1,500 ล้านบาท ขับเคลื่อนธุรกิจ ลุยสร้างศิลปินใหม่ และจัดมิวสิกเฟสติวัลยักษ์ที่ 7 ภูมิภาคทั่วประเทศ

RML โชว์ผลงาน Q4 ปี 65 พลิกมีกำไร ปีนี้เทิร์นอะรवादแบ็กบล็อก 5 พันล้าน

RML โชว์ผลงานไตรมาส 4/65 พลิกมีกำไร 43 ล้านบาท และมียอดขาย 803 ล้านบาท โต 73% เหตุปรับโอนคอนโดฯ อัดตราลัทธิ 'ดี เอสเทลส์' พร้อมพงษ์ฯ ที่ร่วมทุนกับ 'โตเกียวทาเทโมโนะ' ส่วนปีหน้ามีใจสดไล พร้อมเทิร์นอะรवाद หลังทุนแบงก์ล้อมรอบกว่า 4,965 ล้านบาท

AS บัมมรายได้รวมปีนี้โต 30% จ่อเปลี่ยนชื่อใหม่ 'แอสเพียร์ อินโนเวชันส์'

AS เตรียมเปลี่ยนชื่อบริษัทใหม่เป็น แอสเพียร์ อินโนเวชันส์ มุ่งสู่การเป็นผู้นำด้าน Digital Technology ตั้งเป้ารายได้รวมปีนี้โต 30% จาก 4 กลุ่มธุรกิจ เกมออนไลน์-เทคโนโลยีบล็อกเชนฯ-สื่อและการตลาด-เงินร่วมลงทุน

WAVE มั่นใจปีนี้เทิร์นอะรवाद รุกคาร์บอนฯ-สุขภาพ-สอนภาษา

WAVE เปิดแผนยุทธศาสตร์ปี 66 เป็นปีแห่งการเทิร์นอะรवाद เดินหน้ารุกธุรกิจใหม่คาร์บอนเครดิตครบวงจร ผ่าน Wave BCG ธุรกิจอุตสาหกรรมสุขภาพ Wave Wellbeing พร้อมตั้งเป้าธุรกิจสถาบันสอนภาษา Wallstreet English โตก้าวกระโดด จ่อออกหุ้นกู้เพิ่มล้านบาทนำเงินพัฒนาธุรกิจใหม่และขยายธุรกิจเดิม

WHAUP รุกเพิ่มพลังงานหมุนเวียน ต่อยอดธุรกิจแผน 5 ปี ทุ่มงบลงทุน 1.85 หมื่นล้าน

WHAUP ย้ำเป้า 5 ปีรายได้และส่วนแบ่งกำไรโต 2.7 หมื่นล้านบาท อธิปไตยฯ ไม่น้อยกว่า 50% เดินหน้าลงทุนทั้งในไทยและต่างประเทศ งบลงทุน 1.85 หมื่นล้านบาท เร่งขยายพอร์ตพลังงานหมุนเวียนและ 300 MW ไซร์ผ่านการคัดเลือกทางเทคนิค 5 โครงการ ลุ้นผลตัดสินรอบสุดท้าย เม.ย.นี้

OR ผนึกเครือพญาไท-เปาโล เร่งติดตั้งบีเอ็มชาร์จอิวี 11 แห่ง

OR จับมือ เครือโรงพยาบาลพญาไท-เปาโล ขยายเครือข่ายสถานีชาร์จรถยนต์ไฟฟ้า EV Station Plus จำนวนความสะดวกผู้ใช้รถไฟฟ้า ตั้งเป้าติดตั้ง 11 แห่งทั่วประเทศ เริ่มตั้งแต่ มิ.ย.นี้ เป็นต้นไป

SO มั่นใจปี 66 รายได้โต 10% เชื้อต่อสัญญางานราชการ-คิล M&A หนุน

SO ตั้งเป้าปี 66 รายได้โต 10% คาดเชื้อต่อสัญญาจ้างงานราชการ พร้อมวางแผน M&A ด้านเทศฯ เล็งออกแอปพลิเคชันใหม่ช่วงไตรมาส 2/66 มองหาโอกาสไปต่างประเทศ ส่งซิกขยายธุรกิจบริการบริหารจัดการมูลกรรในเวียดนาม และสิงคโปร์

PTT ติดอันดับมูลค่าแบรนด์สูงสุด ตอกย้ำศักยภาพขับเคลื่อนองค์กร

ปตท. ติดอันดับมูลค่าแบรนด์องค์กรสูงสุดและเป็นแบรนด์ที่มีความแข็งแกร่งสูงสุดอันดับที่ 24 ของโลก จากการประเมินของ Brand Finance Global ตอกย้ำศักยภาพการขับเคลื่อนองค์กรในทุกมิติ

BGRIMM ตั้ง.บ.ย่อยลุยตลาดเวียดนาม ปักธงปี 73 สัดส่วนพลังงานหมุนเวียนมากกว่า 50%

BGRIMM จัดตั้งบริษัทย่อย Amata B.Grimm Vietnam ในเวียดนาม รุกธุรกิจไฟฟ้าพลังงานแสงอาทิตย์ เดินหน้าขยายพอร์ต พลังงานหมุนเวียน สูเป้าหมาย Net-Zero ย้ำเป้าหมายเพิ่มกำลังการผลิตเป็น 4,700 MW ในปี 67 พร้อมเพิ่มสัดส่วนพลังงานหมุนเวียนให้มากกว่า 50% ในปี 73

รพม.ปรับเป้าเปิดโมโนเรล สีเหลืองธ.ค.66-ชมพุมิ.ย.67

รพม.ปรับเป้าเปิดบริการสายสีเหลืองเป็น ธ.ค.นี้ จากแผนเดิม มิ.ย. 66 พร้อมเปิดบริการสายสีชมพู มิ.ย. 67 จากแผนเดิม ก.ค. 66 ประเมินปี 66 ผู้โดยสารสายสีน้ำเงินเฉลี่ย 2.32 แสนเที่ยวคนต่อวัน ส่วนสายสีม่วงเฉลี่ย 3.9 หมื่นเที่ยวคนต่อวัน

ค่าจ้างญี่ปุ่นร่วงต่ำสุดรอบ 9 ปี

ข้อมูลอย่างเป็นทางการเผยว่า ค่าจ้างงานที่แท้จริงของญี่ปุ่นลดลงมากที่สุดในรอบเกือบ 9 ปีในเดือนมกราคม เนื่องจากอัตราเงินเฟ้อที่สูงที่สุดในรอบ 4 ทศวรรษบีบบังคับของผู้นับถือและตัดทอนความพยายามของผู้กำหนดนโยบายในการฟื้นฟูเศรษฐกิจที่ได้รับผลกระทบจากโควิด

'บิกตู' ส่งซิกใกล้ยุบสภาฯ สัปดาห์หน้าจะเป็นการประชุมครม.นัดสุดท้าย

พล.อ.ประยุทธ์ จันทร์โอชา ส่งสัญญาณใกล้ยุบสภาฯ สัปดาห์หน้า (14 มิ.ค.) จะเป็นการประชุมครม.นัดสุดท้าย พร้อมเคลียร์เรื่องสำคัญทุกเรื่อง ทั้งเรื่องเก่า เรื่องใหม่ และเรื่องทีติดค้างอยู่ เพราะประชาชนยังเดือดร้อน เตรียมลงพื้นที่พบประชาชนตามกำหนดเดิมในสัปดาห์นี้ ยัน อากาศเจ็บมือไม่กระทบกับการทำงานการเมือง

หุ้นแบงก์สหรัฐฯ เด้งรับคป.ขาขึ้น UOB และลงทุน

แบงก์ยูเอชไอ (UOB) เปิดทริคปีพอร์ตลงทุนปี 66 เน้นลงทุนในธุรกิจการเงินของสหรัฐฯ ตามแนวโน้มเพิ่มขึ้นของชนชั้นกลางในเอเชีย ส่งผลต่อการใช้จ่ายของผู้นับถือทั่วโลก และโครงสร้างของ Global Healthcare เช่น เทคโนโลยีด้านสุขภาพในระยะยาว

SCBAM ส่ง 3 กองทุนบอนด์ ขวนเลือกผลตอบแทนรับ 'Bond Yield' เด้ง

บลจ.ไทยพาณิชย์ (SCBAM) แนะนำจัดพอร์ตเลือกผลตอบแทนรับ Bond Yield เด้ง จากดอกเบี้ยทั่วโลกขาขึ้น พร้อมส่งสิ่งลงทุนกลุ่มตราสารหนี้คุณภาพดี กระจายความเสี่ยงผ่าน 3 กองทุนรวมตราสารหนี้

'อลิอันซ์' ปักธงขึ้นถือปี 5 ปีนี้เบีย้แตะ 1.02 หมื่นล้าน

อลิอันซ์ อยุธยา ประกันภัย ปลื้ม หลังควมรวมกิจการ เอ็ม.เอ. ดันธุรกิจขึ้นสู่อันดับ 8 ประกันวินาศภัย วางเป้าหมายปีเติบโต 10% สร้างเบีย้รับรวมแตะ 1.02 หมื่นล้านบาท พร้อมขยับขึ้นแท่นถือปี 5 ในระยะถัดไป

กรุงศรี คอนซูมเมอร์รุกหนัก ดันยอดสินเชื่อใหม่ปีนี้โต 13% และ 9.7 หมื่นล.

กรุงศรี คอนซูมเมอร์ ในกลุ่มแบงก์กรุงศรีอยุธยา (BAY) เดินหน้าปรับยอดใช้จ่ายผ่านบัตรเครดิตปีนี้โต 6% และ 350,000 ล้านบาท พร้อมเป้าเพิ่มยอดสินเชื่อใหม่โต 13% และ 97,000 ล้านบาท หนุนยอดสินเชื่อคงค้างสิ้นปีแตะ 155,000 ล้านบาท เติบโต 7% ล่าสุดเตรียมให้บริการ BNPL (สินเชื่อค้างจ่ายทีหลัง) ใน Q2 ต้นสิ้นเชื่เดือนโต

รัฐยอมสูญเสียเงินกว่า 8 พันล.ยึดเก็บภาษีน้ำมันไปอีก 6 เดือน

กรม.เห็นชอบขยายเวลาจัดเก็บภาษีสรรพสามิตอัตราศูนย์สำหรับน้ำมันดีเซลและน้ำมันเตาที่นำไปผลิตกระแสไฟฟ้าออกไปอีก 6 เดือน ดีเคีย 16 มิ.ค.-15 ก.ย. 66 กรมสรรพสามิต ย้ำ เพื่อบรรเทาความเดือดร้อนของประชาชน ยอมสูญเสียเงินได้กว่า 8 พันล้านบาท จากการจัดเก็บภาษีสรรพสามิตน้ำมันสำหรับมาตรการภาษีครั้งนี้

ข้อมูลธุรกรรมขายชอร์ต (Short Sales)

| | Symbol (7 Mar'23) | Volume (Shares) | Value (Baht) | % Short Sale Volume Comparing with Main Board | % Short Sale Value Comparing with Main Board |
|----|----------------------|--------------------|----------------|---|--|
| 1 | KBANK-R | 2,475,900 | 347,309,600.00 | 17.03 | 17.03 |
| 2 | PTTEP-R | 1,600,000 | 246,113,950.00 | 9.52 | 9.5 |
| 3 | PTTEP | 1,098,200 | 169,444,300.00 | 6.53 | 6.54 |
| 4 | PTT | 5,233,300 | 166,748,625.00 | 12.43 | 12.43 |
| 5 | BANPU | 13,254,300 | 144,963,040.00 | 15.64 | 15.73 |
| 6 | TRUE-R | 16,833,100 | 142,420,285.00 | 2.04 | 2.02 |
| 7 | AOT | 1,897,000 | 133,405,350.00 | 7.25 | 7.26 |
| 8 | KBANK | 886,100 | 124,337,300.00 | 6.1 | 6.1 |
| 9 | DELTA-R | 111,600 | 110,846,100.00 | 6.97 | 6.96 |
| 10 | BBL | 689,500 | 109,180,150.00 | 8.83 | 8.83 |
| 11 | CPALL | 1,586,600 | 99,358,000.00 | 8.26 | 8.27 |
| 12 | DELTA | 99,650 | 98,766,000.00 | 6.22 | 6.2 |
| 13 | TRUE | 11,357,000 | 98,223,415.00 | 1.37 | 1.4 |
| 14 | IVL-R | 2,571,800 | 94,720,675.00 | 11.81 | 11.8 |
| 15 | GULF | 1,761,900 | 89,829,525.00 | 16.56 | 16.55 |
| 16 | HANA-R | 1,352,200 | 73,577,050.00 | 14.36 | 14.54 |
| 17 | IVL | 1,974,900 | 72,975,325.00 | 9.07 | 9.09 |
| 18 | BDMS-R | 2,452,600 | 69,149,300.00 | 5.04 | 5.05 |
| 19 | JMT-R | 1,508,600 | 68,524,200.00 | 23.61 | 23.58 |
| 20 | CPALL-R | 1,093,400 | 68,450,075.00 | 5.69 | 5.7 |
| 21 | SCC-R | 198,900 | 66,647,500.00 | 5.27 | 5.27 |
| 22 | CRC | 1,502,800 | 66,033,700.00 | 16.31 | 16.28 |
| 23 | HMPRO-R | 3,695,400 | 52,477,990.00 | 9.58 | 9.59 |
| 24 | KCE-R | 1,045,700 | 50,314,775.00 | 8.92 | 8.93 |
| 25 | ADVANC | 233,200 | 47,437,000.00 | 3.22 | 3.21 |
| 26 | TISCO | 457,600 | 46,755,950.00 | 15.43 | 15.42 |
| 27 | KTB | 2,673,300 | 46,308,150.00 | 12.73 | 12.73 |
| 28 | MTC-R | 1,270,400 | 42,962,650.00 | 14.66 | 14.61 |
| 29 | BGRIM | 1,132,400 | 42,394,350.00 | 14.22 | 14.31 |
| 30 | TOP-R | 783,700 | 41,337,125.00 | 9.16 | 9.15 |
| 31 | PTTGC | 826,000 | 39,694,775.00 | 7.48 | 7.48 |
| 32 | ADVANC-R | 194,400 | 39,616,200.00 | 2.68 | 2.68 |
| 33 | JMART | 1,353,100 | 37,186,675.00 | 16.03 | 16.09 |
| 34 | SCGP-R | 691,200 | 36,873,250.00 | 11.42 | 11.42 |
| 35 | EA-R | 486,900 | 36,775,300.00 | 6.06 | 6.05 |
| 36 | BCP | 1,119,500 | 36,058,000.00 | 14.75 | 14.82 |
| 37 | MINT | 1,057,100 | 35,639,575.00 | 8.2 | 8.23 |
| 38 | SAWAD | 644,700 | 34,557,050.00 | 6.69 | 6.68 |
| 39 | PTTGC-R | 704,100 | 33,973,875.00 | 6.38 | 6.4 |
| 40 | BEM-R | 3,607,000 | 33,358,890.00 | 9.72 | 9.71 |
| 41 | SCC | 98,300 | 32,929,500.00 | 2.6 | 2.6 |
| 42 | GPSC | 472,000 | 31,667,475.00 | 11.75 | 11.78 |
| 43 | KKP | 473,300 | 31,499,350.00 | 6.47 | 6.46 |
| 44 | DOHOME-R | 1,948,300 | 30,869,470.00 | 9.44 | 9.45 |
| 45 | HMPRO | 2,164,300 | 30,709,970.00 | 5.61 | 5.61 |
| 46 | LH | 3,183,600 | 30,518,040.00 | 10.09 | 10.07 |

Source: SETSMART

ข้อมูลแบบรายงานการเปลี่ยนแปลงการถือหลักทรัพย์และสัญญาซื้อขายล่วงหน้าของผู้บริหาร (แบบ 59)

| ชื่อบริษัท | ชื่อผู้บริหาร | ประเภทหลักทรัพย์ | วันที่ได้มา/ จำหน่าย | จำนวน | ราคา | วิธีการได้มา/ จำหน่าย |
|------------|------------------------------|-----------------------------------|-------------------------|-----------|------|--------------------------|
| CMAN | นาย เลิศศักดิ์ บุญสงทรัพย์ | หุ้นสามัญ | 07/03/2566 | 100,000 | 2.17 | ซื้อ |
| JDF | นาย สรสิทธิ์ สุนทรเทศ | หุ้นสามัญ | 03/03/2566 | 91,300 | 2.88 | ขาย |
| TIGER | นาย จตุรงค์ ศรีกุลเรืองโรจน์ | หุ้นสามัญ | 03/03/2566 | 2,000,000 | 1.5 | ขาย |
| BGC | นาย วิศาล ลอเสถียรกุล | หุ้นสามัญ | 03/03/2566 | 5,000 | 10 | ซื้อ |
| EA | นางสาว สุภาภรณ์ อานุญ | หุ้นสามัญ | 03/03/2566 | 10,000 | 75 | ซื้อ |
| MTW | นางสาว ลัดดา คำราช | หุ้นสามัญ | 02/03/2566 | 166,700 | 6.35 | ซื้อ |
| LPH | นาย อังกูร ฉันทนวนานิช | หุ้นสามัญ | 03/03/2566 | 20,000 | 5.51 | ซื้อ |
| SE | นาย เกริก ลีเกษม | หุ้นสามัญ | 07/03/2566 | 100,000 | 1.12 | ซื้อ |
| EP | นาย ยุทธ ชินสุภักกุล | หุ้นสามัญ | 03/03/2566 | 100,000 | 3.26 | ซื้อ |
| EP | นาย ยุทธ ชินสุภักกุล | ใบสำคัญแสดงสิทธิที่จะ ซื้อหุ้น | 03/03/2566 | 100,000 | 0.28 | ซื้อ |
| CMAN | นาย เลิศศักดิ์ บุญสงทรัพย์ | หุ้นสามัญ | 07/03/2566 | 100,000 | 2.17 | ซื้อ |
| JDF | นาย สรสิทธิ์ สุนทรเทศ | หุ้นสามัญ | 03/03/2566 | 91,300 | 2.88 | ขาย |
| TIGER | นาย จตุรงค์ ศรีกุลเรืองโรจน์ | หุ้นสามัญ | 03/03/2566 | 2,000,000 | 1.5 | ขาย |
| BGC | นาย วิศาล ลอเสถียรกุล | หุ้นสามัญ | 03/03/2566 | 5,000 | 10 | ซื้อ |
| EA | นางสาว สุภาภรณ์ อานุญ | หุ้นสามัญ | 03/03/2566 | 10,000 | 75 | ซื้อ |
| MTW | นางสาว ลัดดา คำราช | หุ้นสามัญ | 02/03/2566 | 166,700 | 6.35 | ซื้อ |
| LPH | นาย อังกูร ฉันทนวนานิช | หุ้นสามัญ | 03/03/2566 | 20,000 | 5.51 | ซื้อ |
| SE | นาย เกริก ลีเกษม | หุ้นสามัญ | 07/03/2566 | 100,000 | 1.12 | ซื้อ |
| EP | นาย ยุทธ ชินสุภักกุล | หุ้นสามัญ | 03/03/2566 | 100,000 | 3.26 | ซื้อ |
| EP | นาย ยุทธ ชินสุภักกุล | ใบสำคัญแสดงสิทธิที่จะ ซื้อหุ้น | 03/03/2566 | 100,000 | 0.28 | ซื้อ |

Source: www.sec.or.th

แบบรายงานการได้มาหรือจำหน่ายหลักทรัพย์ของกิจการ (แบบ 246-2)
(Corporate Share Trade)

| หลักทรัพย์ | ชื่อผู้ได้มา/ จำหน่าย | วิธีการ | ประเภท หลักทรัพย์ | % ก่อน ได้มา/ จำหน่าย | % ได้มา/ จำหน่าย | % หลัง ได้มา/ จำหน่าย | วันที่ได้มา/ จำหน่าย | % ก่อน ได้มา/ จำหน่าย (กลุ่ม) | % ได้มา/ จำหน่าย (กลุ่ม) | % หลัง ได้มา/ จำหน่าย (กลุ่ม) |
|------------|-----------------------------------|---------|----------------------|-----------------------------|------------------------|-----------------------------|-------------------------|--|-----------------------------------|--|
| TQM | นาง จารุณี ชินวงศ์วร กุล | ได้มา | หุ้น | 4.9321 | 0.155 | 5.0871 | 07/03/2566 | 4.9321 | 0.155 | 5.0871 |
| BEM | บริษัท ช.การช่าง จำกัด (มหาชน) | ได้มา | หุ้น | 34.1912 | 0.1224 | 34.3136 | 03/03/2566 | 34.974 | 0.1224 | 35.0965 |
| BM | นาย วริศ ไพธิ์อบ | จำหน่าย | หุ้น | 10.5642 | 1.7812 | 8.7829 | 03/03/2566 | 10.5642 | 1.7812 | 8.7829 |

Source: www.sec.or.th

กำหนดการประชุมคณะกรรมการนโยบายการเงิน (กนง.) ประจำปี 2566

| ครั้งที่ | วันแถลงผลการประชุม กนง. |
|----------|---|
| 1 | พุธที่ 25 ม.ค.2566 (ปรับขึ้นดอกเบี้ย 0.25% ต่อปี จาก 1.25% เป็น <u>1.50%</u> ต่อปี) |
| 2 | พุธที่ 29 มี.ค.2566 |
| 3 | พุธที่ 31 พ.ค.2566 |
| 4 | พุธที่ 2 ส.ค.2566 |
| 5 | พุธที่ 27 ก.ย.2566 |
| 6 | พุธที่ 29 พ.ย.2566 |

ที่มา : ธนาคารแห่งประเทศไทย

RHB Guide to Investment Ratings

- Buy:** Share price may exceed 10% over the next 12 months
Trading Buy: Share price may exceed 15% over the next 3 months, however longer-term outlook remains uncertain
Neutral: Share price may fall within the range of +/- 10% over the next 12 months
Take Profit: Target price has been attained. Look to accumulate at lower levels
Sell: Share price may fall by more than 10% over the next 12 months
Not Rated: Stock is not within regular research coverage

Investment Research Disclaimers

RHB has issued this report for information purposes only. This report is intended for circulation amongst RHB and its affiliates' clients generally or such persons as may be deemed eligible by RHB to receive this report and does not have regard to the specific investment objectives, financial situation and the particular needs of any specific person who may receive this report. This report is not intended, and should not under any circumstances be construed as, an offer or a solicitation of an offer to buy or sell the securities referred to herein or any related financial instruments.

This report may further consist of, whether in whole or in part, summaries, research, compilations, extracts or analysis that has been prepared by RHB's strategic, joint venture and/or business partners. No representation or warranty (express or implied) is given as to the accuracy or completeness of such information and accordingly investors should make their own informed decisions before relying on the same.

This report is not directed to, or intended for distribution to or use by, any person or entity who is a citizen or resident of or located in any locality, state, country or other jurisdiction where such distribution, publication, availability or use would be contrary to the applicable laws or regulations. By accepting this report, the recipient hereof (i) represents and warrants that it is lawfully able to receive this document under the laws and regulations of the jurisdiction in which it is located or other applicable laws and (ii) acknowledges and agrees to be bound by the limitations contained herein. Any failure to comply with these limitations may constitute a violation of applicable laws.

All the information contained herein is based upon publicly available information and has been obtained from sources that RHB believes to be reliable and correct at the time of issue of this report. However, such sources have not been independently verified by RHB and/or its affiliates and this report does not purport to contain all information that a prospective investor may require. The opinions expressed herein are RHB's present opinions only and are subject to change without prior notice. RHB is not under any obligation to update or keep current the information and opinions expressed herein or to provide the recipient with access to any additional information. Consequently, RHB does not guarantee, represent or warrant, expressly or impliedly, as to the adequacy, accuracy, reliability, fairness or completeness of the information and opinion contained in this report. Neither RHB (including its officers, directors, associates, connected parties, and/or employees) nor does any of its agents accept any liability for any direct, indirect or consequential losses, loss of profits and/or damages that may arise from the use or reliance of this research report and/or further communications given in relation to this report. Any such responsibility or liability is hereby expressly disclaimed.

Whilst every effort is made to ensure that statement of facts made in this report are accurate, all estimates, projections, forecasts, expressions of opinion and other subjective judgments contained in this report are based on assumptions considered to be reasonable and must not be construed as a representation that the matters referred to therein will occur. Different assumptions by RHB or any other source may yield substantially different results and recommendations contained on one type of research product may differ from recommendations contained in other types of research. The performance of currencies may affect the value of, or income from, the securities or any other financial instruments referenced in this report. Holders of depositary receipts backed by the securities discussed in this report assume currency risk. Past performance is not a guide to future performance. Income from investments may fluctuate. The price or value of the investments to which this report relates, either directly or indirectly, may fall or rise against the interest of investors.

This report may contain comments, estimates, projections, forecasts and expressions of opinion relating to macroeconomic research published by RHB economists of which should not be considered as investment ratings/advice and/or a recommendation by such economists on any securities discussed in this report.

This report does not purport to be comprehensive or to contain all the information that a prospective investor may need in order to make an investment decision. The recipient of this report is making its own independent assessment and decisions regarding any securities or financial instruments referenced herein. Any investment discussed or recommended in this report may be unsuitable for an investor depending on the investor's specific investment objectives and financial position. The material in this report is general information intended for recipients who understand the risks of investing in financial instruments. This report does not take into account whether an investment or course of action and any associated risks are suitable for the recipient. Any recommendations contained in this report must therefore not be relied upon as investment advice based on the recipient's personal circumstances. Investors should make their own independent evaluation of the information contained herein, consider their own investment objective, financial situation and particular needs and seek their own financial, business, legal, tax and other advice regarding the appropriateness of investing in any securities or the investment strategies discussed or recommended in this report.

This report may contain forward-looking statements which are often but not always identified by the use of words such as "believe", "estimate", "intend" and "expect" and statements that an event or result "may", "will" or "might" occur or be achieved and other similar expressions.

Such forward-looking statements are based on assumptions made and information currently available to RHB and are subject to known and unknown risks, uncertainties and other factors which may cause the actual results, performance or achievement to be materially different from any future results, performance or achievement, expressed or implied by such forward-looking statements. Caution should be taken with respect to such statements and recipients of this report should not place undue reliance on any such forward-looking statements. RHB expressly disclaims any obligation to update or revise any forward-looking statements, whether as a result of new information, future events or circumstances after the date of this publication or to reflect the occurrence of unanticipated event

The use of any website to access this report electronically is done at the recipient's own risk, and it is the recipient's sole responsibility to take precautions to ensure that it is free from viruses or other items of a destructive nature. This report may also provide the addresses of, or contain hyperlinks to, websites. RHB takes no responsibility for the content contained therein. Such addresses or hyperlinks (including addresses or hyperlinks to RHB own website material) are provided solely for the recipient's convenience. The information and the content of the linked site do not in any way form part of this report. Accessing such website or following such link through the report or RHB website shall be at the recipient's own risk.

This report may contain information obtained from third parties. Third party content providers do not guarantee the accuracy, completeness, timeliness or availability of any information and are not responsible for any errors or omissions (negligent or otherwise), regardless of the cause, or for the results obtained from the use of such content. Third party content providers give no express or implied warranties, including, but not limited to, any warranties of merchantability or fitness for a particular purpose or use. Third party content providers shall not be liable for any direct, indirect, incidental, exemplary, compensatory, punitive, special or consequential damages, costs, expenses, legal fees, or losses (including lost income or profits and opportunity costs) in connection with any use of their content.

The research analysts responsible for the production of this report hereby certifies that the views expressed herein accurately and exclusively reflect his or her personal views and opinions about any and all of the issuers or securities analysed in this report and were prepared independently and autonomously. The research analysts that authored this report are precluded by RHB in all circumstances from trading in the securities or other financial instruments referenced in the report, or from having an interest in the company(ies) that they cover.

The contents of this report is strictly confidential and may not be copied, reproduced, published, distributed, transmitted or passed, in whole or in part, to any other person without the prior express written consent of RHB and/or its affiliates. This report has been delivered to RHB and its affiliates' clients for information purposes only and upon the express understanding that such parties will use it only for the purposes set forth above. By electing to view or accepting a copy of this report, the recipients have agreed that they will not print, copy, videotape, record, hyperlink, download, or otherwise attempt to reproduce or re-transmit (in any form including hard copy or electronic distribution format) the contents of this report. RHB and/or its affiliates accepts no liability whatsoever for the actions of third parties in this respect.

The contents of this report are subject to copyright. Please refer to Restrictions on Distribution below for information regarding the distributors of this report. Recipients must not reproduce or disseminate any content or findings of this report without the express permission of RHB and the distributors.

The securities mentioned in this publication may not be eligible for sale in some states or countries or certain categories of investors. The recipient of this report should have regard to the laws of the recipient's place of domicile when contemplating transactions in the securities or other financial instruments referred to herein. The securities discussed in this report may not have been registered in such jurisdiction. Without prejudice to the foregoing, the recipient is to note that additional disclaimers, warnings or qualifications may apply based on geographical location of the person or entity receiving this report.

The term "RHB" shall denote, where appropriate, the relevant entity distributing or disseminating the report in the particular jurisdiction referenced below, or, in every other case, RHB Investment Bank Berhad and its affiliates, subsidiaries and related companies.

RESTRICTIONS ON DISTRIBUTION

Malaysia

This report is issued and distributed in Malaysia by RHB Investment Bank Bhd. The views and opinions in this report are our own as of the date hereof and is subject to change. If the Financial Services and Markets Act of the United Kingdom or the rules of the Financial Conduct Authority apply to a recipient, our obligations owed to such recipient therein are unaffected. RHB Investment Bank Bhd has no obligation to update its opinion or the information in this report.

Thailand

This report is issued and distributed in the Kingdom of Thailand by RHB Securities (Thailand) PCL, a licensed securities company that is authorised by the Ministry of Finance, regulated by the Securities and Exchange Commission of Thailand and is a member of the Stock Exchange of Thailand. The Thai Institute of Directors Association has disclosed the Corporate Governance Report of Thai Listed Companies made pursuant to the policy of the Securities and Exchange Commission of Thailand. RHB Securities (Thailand) PCL does not endorse, confirm nor certify the result of the Corporate Governance Report of Thai Listed Companies.

Indonesia

This report is issued and distributed in Indonesia by PT RHB Sekuritas Indonesia. This research does not constitute an offering document and it should not be construed as an offer of securities in Indonesia. Any securities offered or sold, directly or indirectly, in Indonesia or to any Indonesian citizen or corporation (wherever located) or to any Indonesian resident in a manner which constitutes a public offering under Indonesian laws and regulations must comply with the prevailing Indonesian laws and regulations.

Singapore

This report is issued and distributed in Singapore by RHB Bank Berhad (Singapore branch) which is a holder of a full bank licence and an exempt capital markets services licence and financial adviser regulated by the Monetary Authority of Singapore. RHB Bank Berhad (Singapore branch) may distribute reports produced by its respective foreign entities, affiliates or other foreign research houses pursuant to an arrangement under Regulation 32C of the Financial Advisers Regulations. Where the report is distributed in Singapore to a person who is not an Accredited Investor, Expert Investor or an Institutional Investor, RHB Bank Berhad (Singapore branch) accepts legal responsibility for the contents of the report to such persons only to the extent required by law. Singapore recipients should contact RHB Bank Berhad (Singapore branch) in respect of any matter arising from or in connection with the report.

United States

This report was prepared by RHB is meant for distribution solely and directly to "major" U.S. institutional investors as defined under, and pursuant to, the requirements of Rule 15a-6 under the U.S. Securities and Exchange Act of 1934, as amended (the "Exchange Act") via a registered U.S. broker-dealer as appointed by RHB from time to time. Accordingly, any access to this report via Bursa Marketplace or any other Electronic Services Provider is not intended for any party other than "major" US institutional investors (via a registered U.S broker-dealer), nor shall be deemed as solicitation by RHB in any manner. RHB is not registered as a broker-dealer in the United States and currently has not appointed a U.S. broker-dealer. Additionally, RHB does not offer brokerage services to U.S. persons. Any order for the purchase or sale of all securities discussed herein must be placed with and through a registered U.S. broker-dealer as appointed by RHB from time to time as required by the Exchange Act Rule 15a-6. For avoidance of doubt, RHB reiterates that it has not appointed any U.S. broker-dealer during the issuance of this report. This report is confidential and not intended for distribution to, or use by, persons other than the recipient and its employees, agents and advisors, as applicable. Additionally, where research is distributed via Electronic Service Provider, the analysts whose names appear in this report are not registered or qualified as research analysts in the United States and are not associated persons of any registered U.S. broker-dealer as appointed by RHB from time to time and therefore may not be subject to any applicable restrictions under Financial Industry Regulatory Authority ("FINRA") rules on communications with a subject company, public appearances and personal trading. Investing in any non-U.S. securities or related financial instruments discussed in this research report may present certain risks. The securities of non-U.S. issuers may not be registered with, or be subject to the regulations of, the U.S. Securities and Exchange Commission. Information on non-U.S. securities or related financial instruments may be limited. Foreign companies may not be subject to audit and reporting standards and regulatory requirements comparable to those in the United States. The financial instruments discussed in this report may not be suitable for all investors. Transactions in foreign markets may be subject to regulations that differ from or offer less protection than those in the United States.

Please refer to the following link ([RHB Research conflict disclosures – Mar 2023](#)) and the Disclosure of Conflict of Interest in each of the research reports provided in this email for more details.

| Kuala Lumpur | Singapore |
|---|--|
| RHB Investment Bank Bhd Level 3A, Tower One, RHB Centre Jalan Tun Razak Kuala Lumpur Malaysia Tel : +(60) 3 9280 8888 Fax : +(60) 3 9200 2216 | RHB Bank Berhad (Singapore branch) 90 Cecil Street #04-00 RHB Bank Building Singapore 069531 |
| Jakarta | Bangkok |
| PT RHB Sekuritas Indonesia Revenue Tower, 11th Floor, District 8 - SCBD Jl. Jendral Sudirman Kav 52-53 Jakarta 12190 Indonesia Tel : +6221 509 39 888 Fax : +6221 509 39 777 | RHB Securities (Thailand) PCL 10th Floor, Sathorn Square Office Tower 98, North Sathorn Road, Silom Bangrak, Bangkok 10500 Thailand Tel : +(66) 2 088 9999 Fax : +(66) 2 088 9799 |

| สำนักงานใหญ่ | สาขาที่ 1 สาขาหาดใหญ่ | สาขาที่ 2 สาขาปิ่นเกล้า |
|---|--|---|
| เลขที่ 98 อาคารสาทรสแควร์ ออฟฟิศ ทาวเวอร์ ชั้นที่ 8,10 ถนนสาทรเหนือ แขวงสีลม เขตบางรัก กรุงเทพมหานคร 10500 Tel: +66(0)2-862-9999 Fax: +66(0)2-108-0999 | 127 – 129 ถนนศรีภูวนารถ ตำบลหาดใหญ่ อำเภอหาดใหญ่ จังหวัดสงขลา 90110 Tel: +66-74-891-999 Fax: +66-(0)74-891-924 | เลขที่ 7/129 – 221 อาคารศูนย์การค้าเซ็นทรัล พลาซ่า ปิ่นเกล้า ชั้น 19 ถนนบรมราชชนนี แขวง อรุณอัมรินทร์ เขตบางกอกน้อย กรุงเทพมหานคร 10700 Tel:+66(0)2-828-1555 Fax: +66-(0)2-828-1500 |
| สาขาที่ 3 สาขาวิภาวดีรังสิต | สาขาที่ 4 สาขาเชียงใหม่ | สาขาที่ 5 สาขาฉะเชิงเทรา |
| เลขที่ 89/1 อาคารเกษมทรัพย์ ชั้น 1 ถนนวิภาวดี รังสิต แขวงจอมพล เขตจตุจักร กรุงเทพมหานคร 10900 Tel:+66(0)2-035-9000 Fax:+66-(0)2-631-9099 | 314/1 หมู่ที่ 5 ต.สันทรายน้อย อ.สันทราย จ. เชียงใหม่ 50210 Tel: +66-(0)52-00-4999 Fax:+66-(0)5200-4998 | เลขที่ 20 ถนนสุวินทวงศ์ ตำบลหน้าเมือง อำเภอ เมืองฉะเชิงเทรา จังหวัดฉะเชิงเทรา 24000 Tel: +66(0)3302-1999 Fax: +66(0)2-3851-3435 |