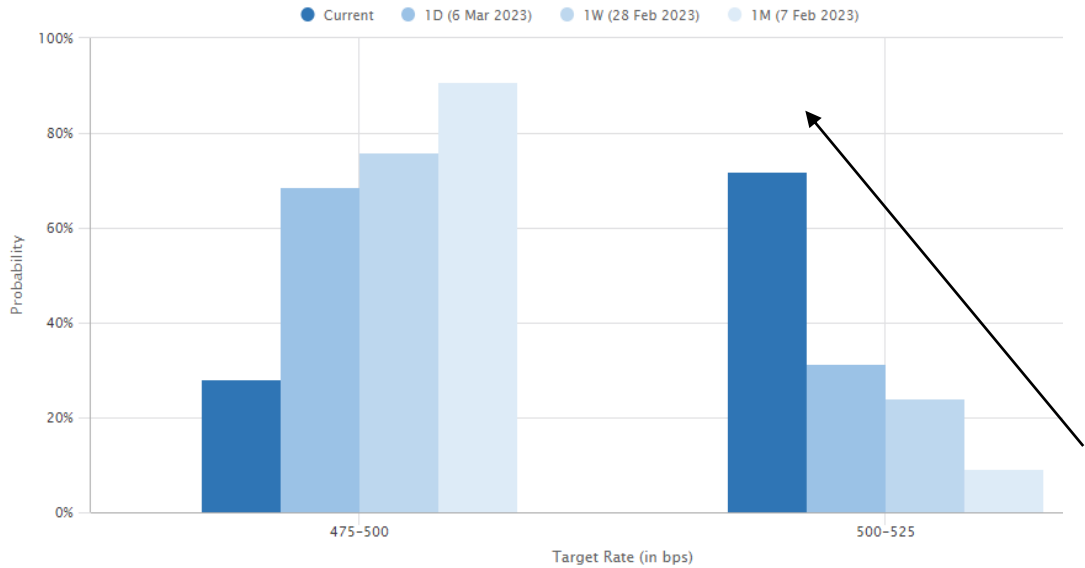


# Strategy

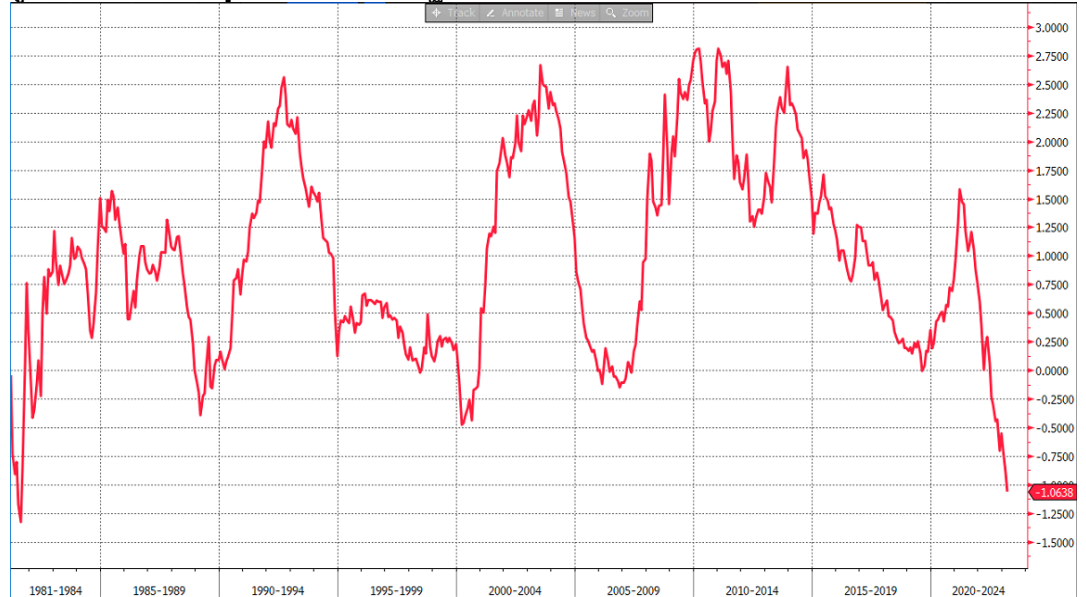
## รูปที่ 1: นักลงทุนเพิ่มความน่าจะเป็นต่อการขึ้นดอกเบี้ย 50bps ในการประชุมเดือนนี้ อย่างมีนัยสำคัญ

TARGET RATE PROBABILITIES FOR 22 MAR 2023 FED MEETING



Source: CME

## รูปที่ 2: 2s10s spread ของสหรัฐฯ ติงลงอย่างน่าเป็นกังวล



Source: Bloomberg

ณัฐชาติ เมฆมาสิน, CFA, FRM  
 เลขทะเบียนนักวิเคราะห์: 031379  
 nuttachart@trinitythai.com

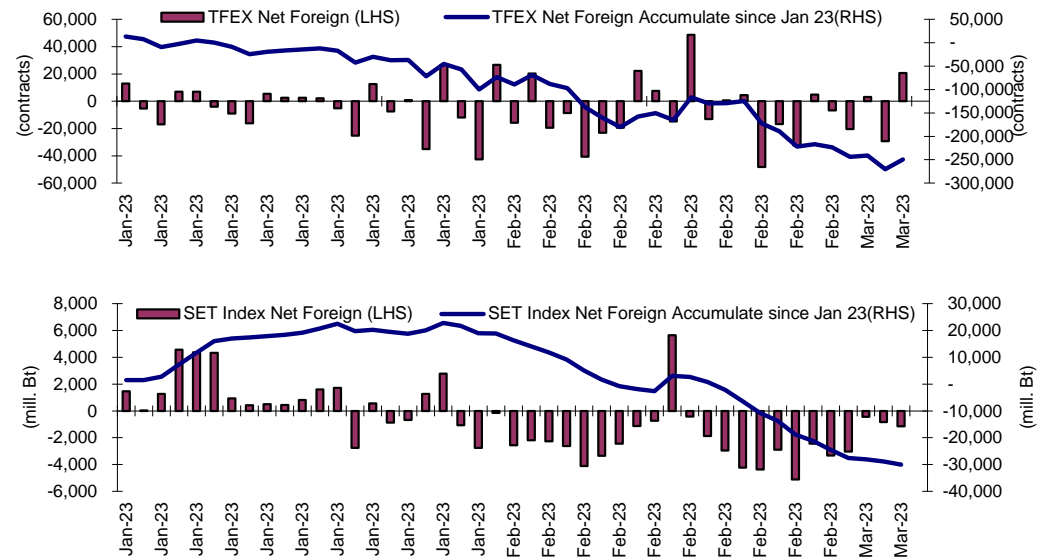
## Fund Flow

### Foreign Portfolio Investment in Equities (Asia ex. Japan)

	As at	Day	WTD Net	MTD Net	YTD Net
India	3-Mar	28.8	916.1	1,674.0	-2,624.5
Indonesia	7-Mar	-24.5	-40.9	-17.5	155.8
Malaysia	6-Mar	-40.9	-40.9	-78.8	-200.7
Philippines	7-Mar	2.3	2.4	-45.3	-65.2
South Korea	8-Mar	-45.5	345.6	819.4	6,977.8
Sri Lanka	7-Mar	-0.6	-0.6	-0.3	8.6
Taiwan	7-Mar	88.1	455.0	198.9	8,546.7
Thailand	7-Mar	-39.1	-39.1	-165.0	-893.4
Vietnam	7-Mar	5.5	0.7	-22.8	69.1

Source: Bloomberg

## Net Foreign



## Indicators to watch

	Last	Previous	% chg	1W Prior	1M Prior	Remark
VIX Index	19.08	19.20	-0.6%	-6.2%	-11.9%	+
Ted Spread	0.16	0.17	-5.9%	-7.0%	-46.3%	+
TTF (Thai Trust Fund)	11.27	11.25	0.2%	0.4%	6.1%	+
U.S.Dollar Index	105.62	104.29	1.3%	0.9%	2.5%	-
U.S.Bond Yield	3.98	3.98	0.1%	1.4%	11.5%	+
US Coal Index	7.5	6.87	9.2%	39.9%	58.2%	+
Emerging Asia Index (MXMS)	562.81	562.19	0.1%	1.0%	9.1%	+

Source: Bloomberg, Aspen