

**Today Selections >> BIS, COM7, VRANDA**


Stock	S	R	Comment
<b>BIS</b>	7.65	8.75	ขยายกิจการ รับผิดชอบ Solar Rooftop
<b>COM7</b>	30.50	32.50	ตั้งเป้ารายได้เติบโต 15% YoY
<b>VRANDA</b>	7.45	7.65	เริ่มมาตรการเราเที่ยงด้วยกัน หนุนยอดเข้าพัก

**What surprised and what not**

- SET:** คาด SET Index ปรับตัวแข็งแกร่งกว่าตลาดหุ้นสหรัฐฯเมื่อคืนนี้ที่เผชิญปัจจัยกดดันโดยตรงจากความกังวล 2 ส่วนที่เกิดขึ้นพร้อมกัน (รายละเอียดด้านล่าง) ในขณะที่ความกังวลดังกล่าวยังไม่ปรากฏชัดเจนนัก สะท้อนผ่านความชัน Yield curve ของไทยที่ยังคงทรงตัวได้ แต่อย่างไรก็ดี หากในช่วงถัดไป ธ.ต.ตัดสินใจขึ้นดอกเบี้ยนโยบายต่อเนื่อง เราประเมินว่าไม่ช้าก็เร็ว ภาพแบบที่เกิดขึ้นกับสหรัฐฯ ตอนนี้จะเกิดขึ้นกับประเทศไทยด้วยเช่นกัน ทั้งนี้ เรายังคงมีความเห็น **Against** ต่อการขึ้นดอกเบี้ยนโยบายของไทยไปเกินกว่าระดับ 1.50% โดยเฉพาะอย่างยิ่งหลังจากที่ตัวเลขเงินเฟ้อของไทยวานนี้ออกมาต่ำกว่าคาด
- Strategy:** ในเชิงกลยุทธ์ หากในสัปดาห์นี้ SET Index ปรับตัวลงต่อจนเข้าสู่กรอบแนวรับแรกของเราเดือนนี้ที่ 1580-1600 จุด แนะนำเป็นจุดในการเพิ่มน้ำหนักการลงทุนส่วนหนึ่งได้
- สรุปไฮไลต์สำคัญจาก Testimony ของนาย Jerome Powell เมื่อคืนนี้ ได้แก่**
  - นาย Powell กล่าวชัดเจนว่า จากตัวเลขเศรษฐกิจต่างๆที่ออกมาแข็งแกร่งกว่าคาดก่อนหน้านี้ ทำให้ระดับ Peak rate (Terminal rate) ของ Fed รอบนี้ จะอยู่สูงกว่าคาดการณ์เดิมที่ 5.00-5.25% อย่างแน่นอน ซึ่งประเด็นนี้ไม่ใช่สิ่งที่ **Surprise** ตลาดแต่อย่างใด
  - แต่ประเด็นที่สร้างความกังวลให้กับตลาดได้แก่** การที่นาย Powell ใช้คำพูดว่าหากตัวเลข Data ต่างๆในช่วงถัดไปออกมาในลักษณะเกือบหนุนให้ Fed ขึ้นอัตราดอกเบี้ยได้เร็วขึ้น (Faster) Fed ก็จะได้ดำเนินการสำหรับการขึ้นดอกเบี้ยด้วยอัตราที่เร่งขึ้นเช่นกัน (**increase the pace of rate hikes**)
- Our view & Reaction:** ในมุมมองของเรา จากคำพูดเมื่อคืนนี้ หมายความว่าตัวเลขการจ้างงานของสหรัฐฯที่จะออกมาในวันศุกร์นี้ และตัวเลขเงินเฟ้อที่จะออกมาในวันที่ 14 มี.ค. จะเป็นตัวชี้ชะตาที่สำคัญว่า Fed จะขึ้นดอกเบี้ย 0.25% หรือ 0.50% ในการประชุมที่จะถึงนี้ ล่าสุด Fed Funds futures บ่งชี้ว่านักลงทุนคาดการณ์ Fed จะขึ้นดอกเบี้ย 50bps ในการประชุมเดือนนี้กว่า 70% แล้ว (รูปที่ 1) ส่งผลให้ Bond yield รุ่นสั้นของสหรัฐฯปรับตัวขึ้นอย่างรุนแรงเมื่อคืนนี้ ทั้งนี้ การปรับตัวขึ้นของ Yield รุ่นสั้น ในขณะที่ Yield รุ่นยาวคงที่ บ่งชี้ถึงความกังวล 2 เรื่องที่เกิดขึ้นพร้อมกัน นั่นก็คือ **Tightening fear** และ **Recession fear** และเป็นปัจจัยทำให้ 2s10s spread ของสหรัฐฯล่าสุดตกลงทำจุดต่ำสุดใหม่นับตั้งแต่ปี 1981 (รูปที่ 2) ทำให้ดัชนี Dow Jones ซึ่งเป็นตัวแทนของกลุ่มหุ้น Cyclical ปรับตัวลงแรงกว่าหุ้น Growth เมื่อคืนนี้
- มองผลกระทบต่อการปรับเปลี่ยนของ Bond yield สหรัฐฯเมื่อคืนนี้มีต่อไทยอาจทำให้ Yield รุ่นสั้นของเราขยับขึ้นเล็กน้อย แต่การที่ Yield รุ่นยาวยังทรงตัวทำให้ความน่าสนใจของตลาดหุ้น หรือกลุ่มที่มีคุณลักษณะคล้าย พันธมิตรเช่น REIT / IFF ไม่ว่าจะวัดผ่านวิธี Earning yield gap หรือ Dividend yield gap ยังคงอยู่ใกล้เคียงกับระดับเดิม ส่วนการที่เงิน USD ปรับตัวขึ้นทำจุดสูงสุดใหม่ อาจเป็นปัจจัยกดดัน Fund flow ในระยะสั้นต่อไป**

(อ่านรายละเอียดต่อหน้าหลัง)

**แนวรับ 1,606 แนวต้าน 1,630**
**Market Summary**

	Closed	+/-	%Chg
SET	1,618.51	+ 11.63	+ 0.72
SET50	967.02	+ 6.12	+ 0.64
SET100	2,174.14	+ 14.26	+ 0.66
Mai	563.62	+ 6.26	+ 1.12
Dow Jones	32,856.46	-574.98	-1.72
Nasdaq	11,530.33	-145.41	-1.25
Nikkei	28,309.16	+ 71.38	+ 0.25
Hang Seng	20,534.48	- 68.71	- 0.33
SET Mkt. Cap (Btmn)	19,849.92		
SET Turnover (Btmn)	57,540.88		
PER(x)	19.37		

**Stock Top Active**

TRUE	PTTEP	KBANK	AOT	DELTA
------	-------	-------	-----	-------

**Sector Top Active**

ICT	ENERG	BANK
-----	-------	------

**Investors Data – SET (Btmn)**

7 Mar.23	Buy	Sell	Net
Institution	4,829	2,685	2,144
Proprietary	4,172	4,922	-750
Foreign	32,213	33,582	-1,369
Local	16,327	16,353	-25
1-7 Mar.23	Buy	Sell	Net
Institution	24,685	17,575	7,109
Proprietary	17,902	21,572	-3,670
Foreign	125,439	131,173	-5,734
Local	74,037	71,742	2,295

**Commodities**

	7 Mar.23	6 Mar.23	Chg	%Chg
Bt/US\$	35.07	34.45	+0.62	+1.80
US\$/Yuan	6.961	6.929	+0.03	+0.46
US Bond Yield 10y(%)	3.991	3.938	+0.05	+1.35
Brent Oil (US\$/bbl)	83.29	86.18	-2.89	-3.35
Nymex Oil (US\$/bbl)	77.58	80.46	-2.88	-3.58
Gold Spot (US\$/oz)	1,813.00	1,847.60	-34.60	-1.87
Baltic Dry Index	1,298.00	1,258.00	+40.00	+3.18
Dollar Index (DXYO)	105.62	104.29	+1.33	+1.27

**Today's Event**

- **2S XD** 0.20 บาท
- **AMA XD** 0.25 บาท
- **ARIP XD** 0.0215 บาท
- **ASN XD** 0.0267 บาท
- **ASP XD** 0.13 บาท
- **BAREIT XD** 0.2451 บาท

(อ่านรายละเอียดต่อหน้าหลัง)


**ณัฐชดา เมษมาสิน**  
 CFA, FRM (ID: 31379)  
 E-mail: nuttachtart@trinitythai.com

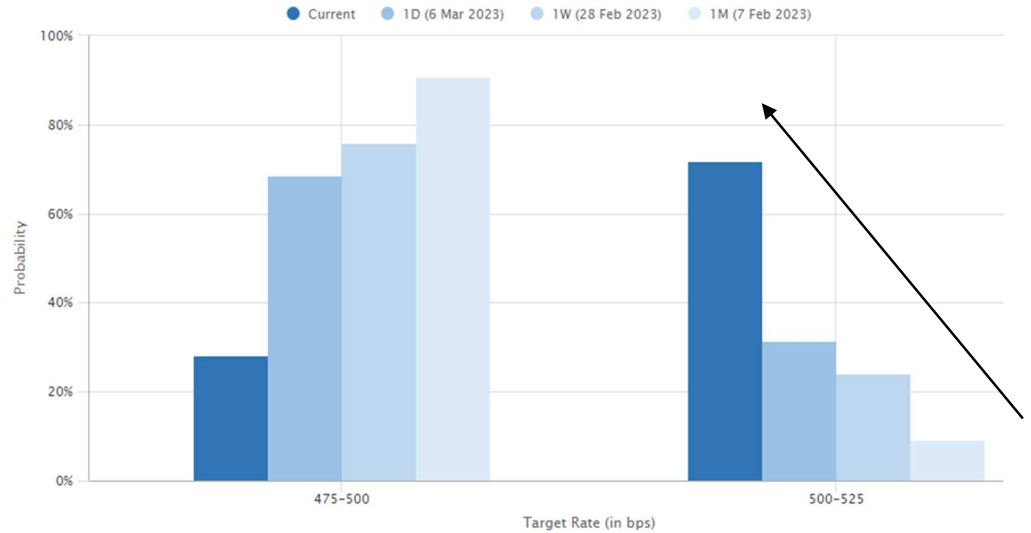
บริษัทหลักทรัพย์ ทรินิตี้ จำกัด, 179 อาคารบางกอก ซิตี้ ทาวเวอร์ ชั้น 25-26, 29 ถนนสาทรใต้ เขตสาทร กรุงเทพฯ 10120 โทรศัพท์ 0-2088-9100 โทรสาร 0-2088-9399

รายงานฉบับนี้จัดทำขึ้นโดยข้อมูลเท่าที่ปรากฏและเชื่อว่าเป็นที่น่าเชื่อถือได้แต่ไม่เป็นการยืนยันความถูกต้องและความสมบูรณ์ของข้อมูลนั้นๆ โดยบริษัทหลักทรัพย์ ทรินิตี้ จำกัด ผู้จัดทำขอสงวนสิทธิ์ในการเปลี่ยนแปลงความเห็นหรือประมาณการต่างๆ ที่ปรากฏในรายงานฉบับนี้โดยไม่ต้องแจ้งล่วงหน้า รายงานฉบับนี้มีวัตถุประสงค์เพื่อใช้ประกอบการตัดสินใจของนักลงทุน โดยไม่ได้เป็นการชี้แนะหรือชักชวนให้ นักลงทุนทำการซื้อหรือขายหลักทรัพย์ หรือตราสารทางการเงินใดๆ ที่ปรากฏในรายงาน

# Strategy

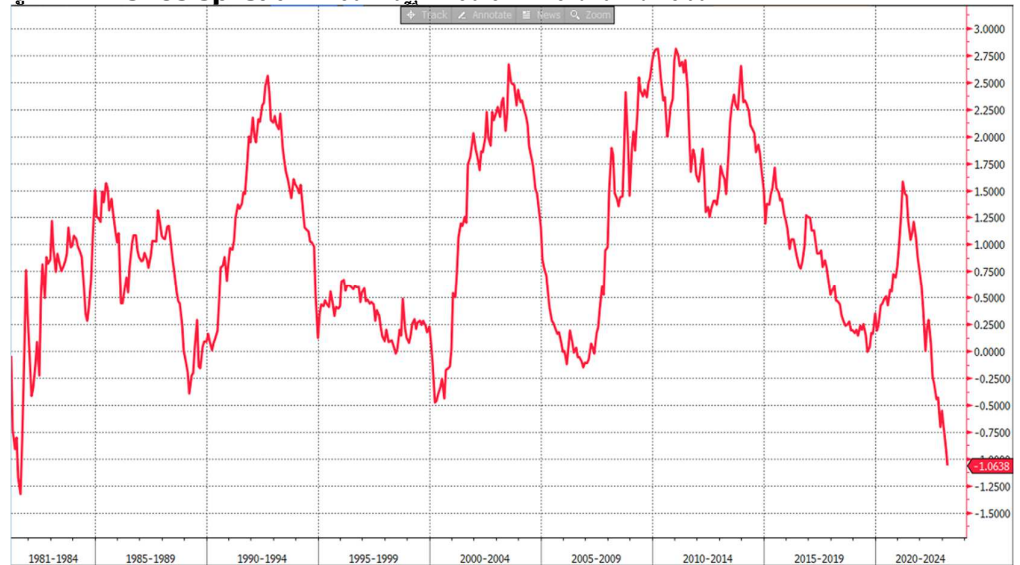
## รูปที่ 1: นักลงทุนเพิ่มความน่าจะเป็นต่อการขึ้นดอกเบี้ย 50bps ในการประชุมเดือนนี้ อย่างมีนัยสำคัญ

TARGET RATE PROBABILITIES FOR 22 MAR 2023 FED MEETING



Source: CME

## รูปที่ 2: 2s10s spread ของสหรัฐฯ ติงลงอย่างน่าเป็นกังวล



Source: Bloomberg

ณัฐชาติ เมฆมาดิน, CFA, FRM  
เลขทะเบียนนักวิเคราะห์: 031379  
nuttachart@trinitythai.com

## Fund Flow

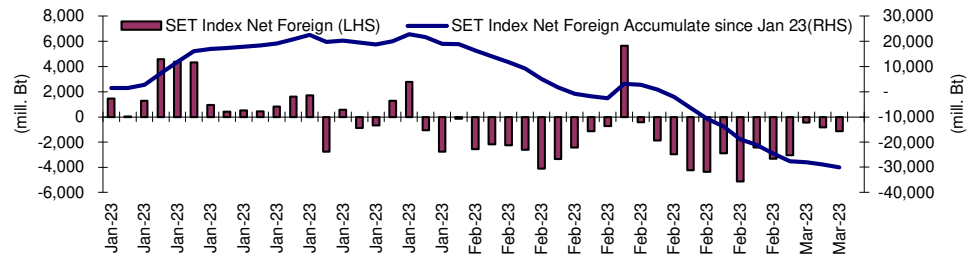
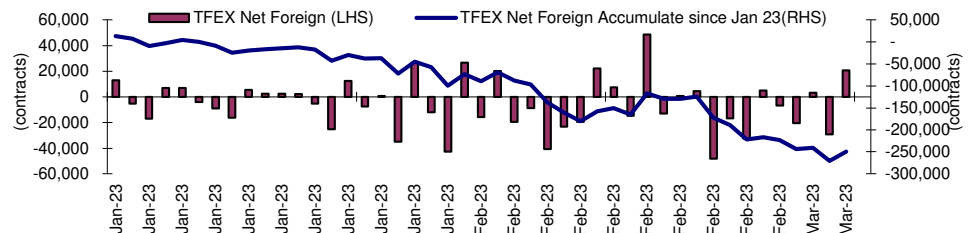
### Foreign Portfolio Investment in Equities (Asia ex. Japan)

Unit : US\$ mn

	As at	Day	WTD Net	MTD Net	YTD Net
India	3-Mar	28.8	916.1	1,674.0	-2,624.5
Indonesia	7-Mar	-24.5	-40.9	-17.5	155.8
Malaysia	6-Mar	-40.9	-40.9	-78.8	-200.7
Philippines	7-Mar	2.3	2.4	-45.3	-65.2
South Korea	8-Mar	-45.5	345.6	819.4	6,977.8
Sri Lanka	7-Mar	-0.6	-0.6	-0.3	8.6
Taiwan	7-Mar	88.1	455.0	198.9	8,546.7
Thailand	7-Mar	-39.1	-39.1	-165.0	-893.4
Vietnam	7-Mar	5.5	0.7	-22.8	69.1

Source: Bloomberg

## Net Foreign



## Indicators to watch

	Last	Previous	% chg	1W Prior	1M Prior	Remark
VIX Index	19.08	19.20	-0.6%	-6.2%	-11.9%	+
Ted Spread	0.16	0.17	-5.9%	-7.0%	-46.3%	+
TTF (Thai Trust Fund)	11.27	11.25	0.2%	0.4%	6.1%	+
U.S.Dollar Index	105.62	104.29	1.3%	0.9%	2.5%	-
U.S.Bond Yield	3.98	3.98	0.1%	1.4%	11.5%	+
US Coal Index	7.5	6.87	9.2%	39.9%	58.2%	+
Emerging Asia Index (MXMS)	562.81	562.19	0.1%	1.0%	9.1%	+

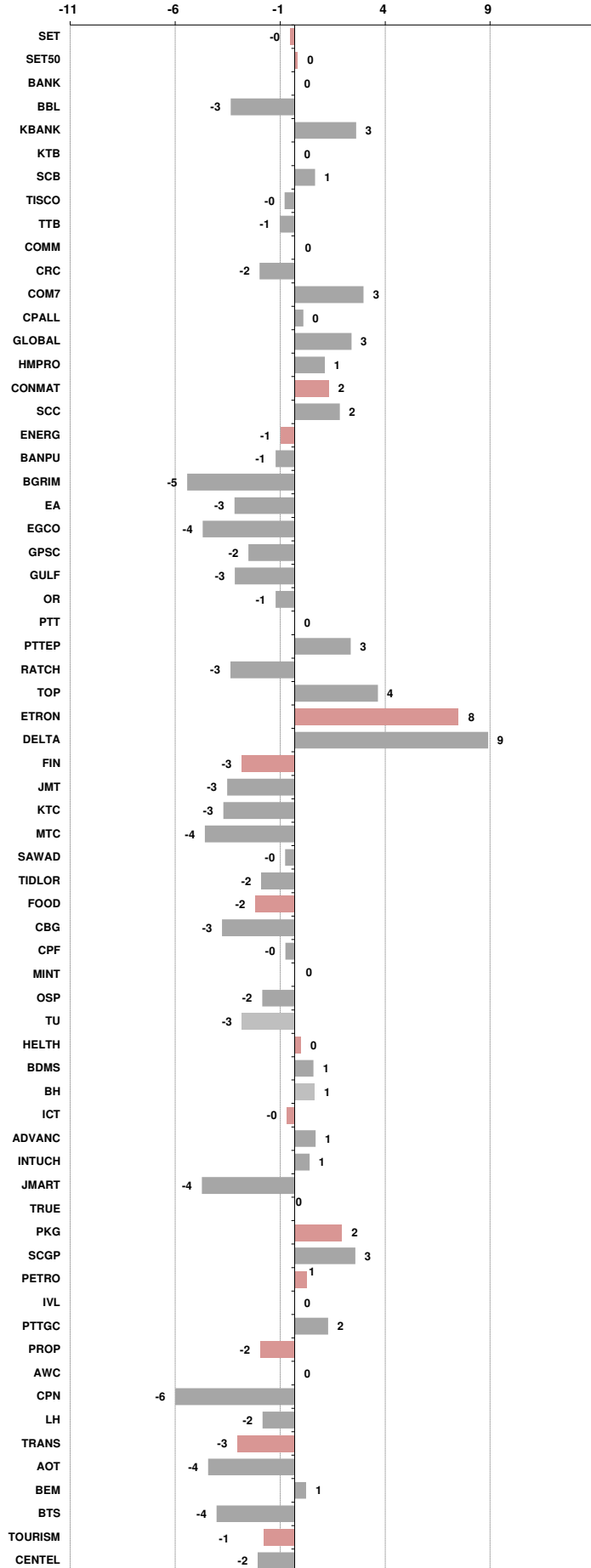
Source: Bloomberg, Aspen

**Price performance of Stock in SET50**  
(for weekly: 7 Mar 2023 - 28 Feb 2023)

**1 Week Performance**



Stock	7-Mar-23	%YTD	%-1W	%-1M	%-3M	%-6M	%-12M
<b>SET</b>	<b>1,618.51</b>	<b>-2</b>	<b>0</b>	<b>-4</b>	<b>0</b>	<b>-1</b>	<b>-1</b>
<b>SET50</b>	<b>967.02</b>	<b>-2</b>	<b>0</b>	<b>-3</b>	<b>-1</b>	<b>-2</b>	<b>-2</b>
<b>BANK</b>	<b>383.54</b>	<b>-8</b>	<b>0</b>	<b>-1</b>	<b>1</b>	<b>1</b>	<b>-7</b>
BBL	158.50	30	-3	-1	11	18	23
KBANK	141.00	-1	3	-2	-1	-5	-8
KTB	17.30	31	0	1	-1	4	31
SCB	105.00	-17	1	1	1	-6	-9
TISCO	102.50	7	0	0	5	11	5
TTB	1.39	-5	-1	-2	1	11	9
<b>COMM</b>	<b>37,380.55</b>	<b>1</b>	<b>0</b>	<b>-4</b>	<b>0</b>	<b>3</b>	<b>-3</b>
CRC	44.00	38	-2	-1	2	11	20
COM7	31.50	-25	3	-1	-4	-7	-19
CPALL	62.25	6	0	-7	-4	3	-5
GLOBAL	19.00	-5	3	-9	-4	-3	-6
HMPRO	14.20	-2	1	-3	-3	3	-10
<b>CONMAT</b>	<b>8,986.52</b>	<b>-11</b>	<b>2</b>	<b>-3</b>	<b>0</b>	<b>-4</b>	<b>-6</b>
SCC	334.00	-13	2	-1	1	-6	-10
<b>ENERG</b>	<b>22,863.12</b>	<b>-7</b>	<b>-1</b>	<b>-6</b>	<b>-7</b>	<b>-11</b>	<b>-7</b>
BANPU	10.80	2	-1	-4	-19	-24	-11
BGRIM	37.00	-9	-5	-9	-3	2	19
EA	76.00	-21	-3	-16	-21	-12	-12
EGCO	163.50	-7	-4	-5	-4	-10	-4
GPSC	66.50	-25	-2	-4	-5	0	-1
GULF	51.00	11	-3	-6	-4	-9	10
OR	21.70	-20	-1	-3	-10	-19	-12
PTT	31.75	-16	0	-2	-2	-14	-18
PTTEP	154.00	31	3	-7	-13	-7	0
RATCH	39.50	-12	-3	-7	-5	-10	-11
TOP	52.50	6	4	-8	-3	-8	7
<b>ETRON</b>	<b>12,120.60</b>	<b>84</b>	<b>8</b>	<b>0</b>	<b>35</b>	<b>61</b>	<b>134</b>
DELTA	996.00	142	9	3	44	74	187
<b>FIN</b>	<b>4,214.33</b>	<b>-24</b>	<b>-3</b>	<b>-9</b>	<b>-9</b>	<b>-14</b>	<b>-20</b>
JMT	45.00	-35	-3	-15	-34	-41	-30
KTC	56.75	-4	-3	-2	-3	-5	-6
MTC	33.50	-43	-4	-9	-13	-21	-32
SAWAD	53.75	-13	0	-3	13	11	-5
TIDLOR	24.60	-33	-2	-17	-15	-13	-35
<b>FOOD</b>	<b>12,491.10</b>	<b>-6</b>	<b>-2</b>	<b>-2</b>	<b>0</b>	<b>-5</b>	<b>-2</b>
CBG	97.50	-18	-3	-4	3	-2	-3
CPF	22.10	-13	0	-6	-6	-15	-6
MINT	33.50	17	0	1	11	8	15
OSP	31.75	-7	-2	11	12	3	-11
TU	15.50	-21	-3	-4	-8	-9	-20
<b>HELTH</b>	<b>7,079.60</b>	<b>23</b>	<b>0</b>	<b>-4</b>	<b>-1</b>	<b>-4</b>	<b>19</b>
BDMS	28.25	23	1	-4	-1	-3	18
BH	213.00	51	1	0	-1	-2	28
<b>ICT</b>	<b>167.14</b>	<b>-13</b>	<b>0</b>	<b>0</b>	<b>5</b>	<b>-3</b>	<b>-16</b>
ADVANC	204.00	-11	1	4	9	5	-10
INTUCH	71.25	-11	1	-2	-3	-3	-6
JMART	27.00	-53	-4	-27	-36	-48	-47
TRUE	8.40	N/A	N/A	N/A	N/A	N/A	N/A
<b>PKG</b>	<b>5,176.21</b>	<b>-20</b>	<b>2</b>	<b>-2</b>	<b>-5</b>	<b>-3</b>	<b>-5</b>
SCGP	53.50	-23	3	0	-5	0	-2
<b>PETRO</b>	<b>965.65</b>	<b>-14</b>	<b>1</b>	<b>-5</b>	<b>-2</b>	<b>-2</b>	<b>-7</b>
IVL	36.75	-15	0	-9	-10	-11	-16
PTTGC	48.00	-18	2	-4	4	8	-3
<b>PROP</b>	<b>262.63</b>	<b>10</b>	<b>-2</b>	<b>-3</b>	<b>-1</b>	<b>4</b>	<b>10</b>
AWC	5.90	27	0	1	-3	3	24
CPN	66.25	17	-6	-9	-6	-3	22
LH	9.65	10	-2	-3	1	11	4
<b>TRANS</b>	<b>353.23</b>	<b>5</b>	<b>-3</b>	<b>-5</b>	<b>-4</b>	<b>-3</b>	<b>6</b>
AOT	69.75	14	-4	-5	-6	-3	12
BEM	9.30	10	1	-3	-2	3	9
BTS	7.75	-17	-4	-6	-7	-12	-15
<b>TOURISM</b>	<b>700.50</b>	<b>48</b>	<b>-1</b>	<b>1</b>	<b>13</b>	<b>19</b>	<b>46</b>
CENTEL	55.50	78	-2	3	16	23	56





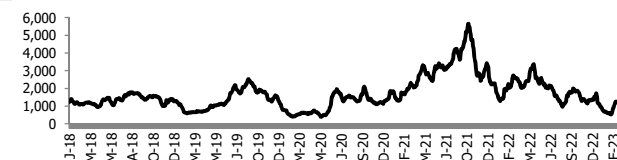
อัตราแลกเปลี่ยนวันนี้\* 35.07 Change 0.62

\*เปรียบเทียบ Transaction ล่าสุดกับก่อนหน้า (โดยไม่แยกว่าเป็นของ off-shore หรือ on-shore)

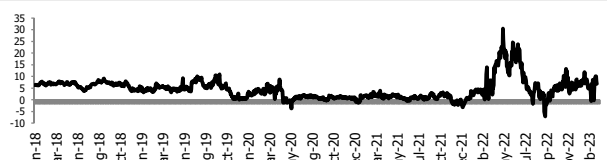
สินค้า	หน่วยราคา	ปิดล่าสุด	ก่อนหน้า	ราคาปิดล่าสุด	ก่อนหน้า	เปลี่ยนแปลง +/-	%	หลักทรัพย์ที่เกี่ยวข้อง
เรือ <i>ปรับปรุจ</i>	Baltic Dry Index (spot)	7-Mar-23	6-Mar-23	1,298	1,258	+40.00	3.2%	PSL, TTA
	BHSI (Handy Size)	7-Mar-23	6-Mar-23	594	584	+10.00	1.7%	
ยาง	(US Cents/kg)	7-Mar-23	6-Mar-23	162.80	161.90	+0.90	0.6%	STA, TRUBB
น้ำตาล	(Cent/Pound)	7-Mar-23	6-Mar-23	21.02	20.87	+0.15	0.7%	KSL
ถั่วเหลือง	(Cent\$/Bushel)	7-Mar-23	6-Mar-23	1,515.50	1,529.50	-14.00	-0.9%	TVO
น้ำมันปาล์ม	(US\$/ton)	7-Mar-23	6-Mar-23	4,159.00	4,276.00	-117.00	-2.7%	CPI, LST, UPOIC, UVAN
สังกะสี	(US\$/ton)	7-Mar-23	6-Mar-23	3,005.00	3,058.00	-53.00	-1.7%	PDI
ทองคำ	(US\$/oz)	7-Mar-23	6-Mar-23	1,813.90	1,847.90	-34.00	-1.8%	THL (Source:Aspen)
SPDR Gold Trust	(ton)	7-Mar-23	6-Mar-23	906.62	912.69	-6.07	-0.7%	
น้ำมันดิบ <i>ทุกวัน</i>	WTI (US\$/barrel)	7-Mar-23	6-Mar-23	77.58	80.46	-2.88	-3.6%	PTT, PTTEP, TOP, PTTGC, BCP
	Brent (US\$/barrel)	7-Mar-23	6-Mar-23	83.29	86.18	-2.89	-3.4%	(Source:Aspen)
ค่าการกลั่น <i>ทุกวัน</i>	GRM (US\$/barrel)	7-Mar-23	6-Mar-23	7.39	6.88	+0.51	0.0%	BCP, IRPC, PTTGC and TOP (Bloomberg)
น้ำมันทำความร้อน <i>ทุกวัน</i>	Heating Oil (cent/gallon)	7-Mar-23	6-Mar-23	250.75	260.41	-9.66	-3.7%	BCP, IRPC, PTTGC and TOP (Bloomberg)
	Natural Gas(\$/MMBtu)	7-Mar-23	6-Mar-23	2.64	2.60	+0.04	1.7%	PTTEP, PTT, BANPU (Bloomberg)
ปิโตรเคมี	Naphtha (US\$/MT)	7-Mar-23	6-Mar-23	759.00	756.00	+3.00	0.4%	PTTGC, SCC (เป็นต้นทุน)
	Ethylene (US\$/MT)	3-Mar-23	24-Feb-23	935	935	+0.00	0.0%	PTTGC, SCC, IRPC (Bloomberg)
	Propylene (US\$/MT)	3-Mar-23	24-Feb-23	930	945	-15.00	-1.6%	PTTGC, SCC, IRPC
เหล็ก	HRC (US\$/ton) ริดร้อน	7-Mar-23	6-Mar-23	1,050.0	1,060.0	-10.00	-0.9%	(Source:Bloomberg)
ถ่านหิน	NEX (US\$/ton)	6-Mar-23	24-Feb-23	187.27	170.10	+17.17	10.1%	BANPU, LANNA, UMS
อาหาร	ไก่ (บาท/กก.)	28-Feb-23	31-Jan-23	40.00	43.00	-3.00	-7.0%	CPF, GFPT (Source: CPF)
	ทุเรียน <i>ทุกเดือน</i> กุ้งVannamei(บาท/กก.)	28-Feb-23	31-Jan-23	160	173	-13.00	-7.5%	CPF, CFRESH, SSF, ASIAN, TU
	ทุเรียน <i>ทุกเดือน</i> สัตว์ (บาท/กก.)	28-Feb-23	31-Jan-23	84	98	-14.00	-14.3%	CPF

กราฟแสดงแนวโน้มราคา

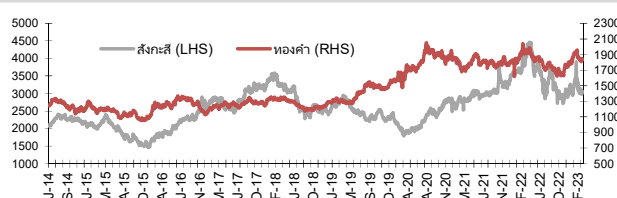
ค่าระวางเรือ (Baltic dry Index)



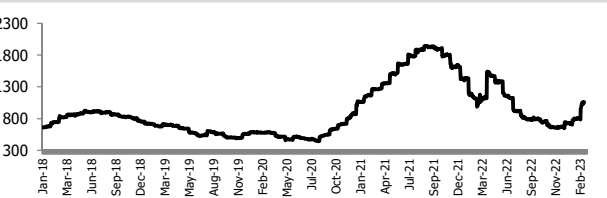
ค่าการกลั่น GRM (US\$/barrel)



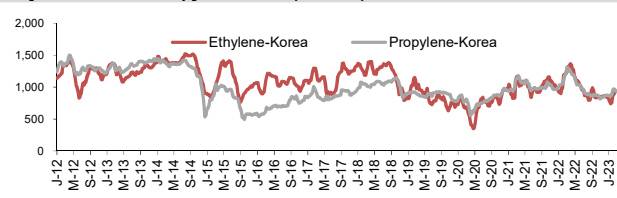
สังกะสี ทองคำ : PDI



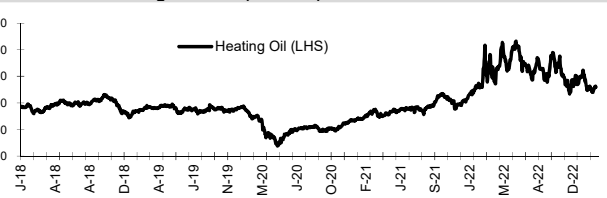
เหล็กริดร้อน



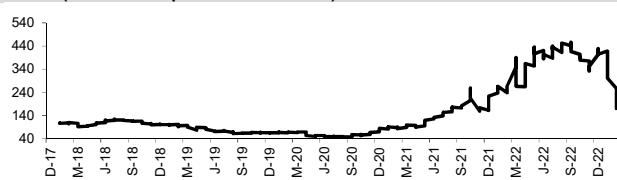
Ethylene-Korea vs Propylene-Korea (US\$/MT)



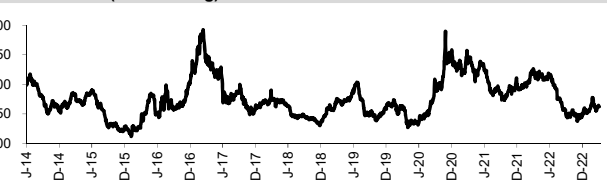
Bunker /Heating Oil Price (USD/ton)



ถ่านหิน (Nexcastle Export Index US\$/ton)



ราคายาง (US Cents/kg)



ที่มา: CPF, BANPU, Bloomberg and Aspen



บริษัทหลักทรัพย์ ทรินิตี้ จำกัด  
TRINITY SECURITIES CO.,LTD.  
Research Department  
www.trinityquicktrade.com, www.trinitythai.com

## NVDR Trading Data by Stock : 8 Mar 2023

Total NVDR Trading (Bt m)	Date 7 Mar 23	Net (Bt M)
31,112.29	Institutions	+2,144.14
% of SET : 27.03%	Proprietary	-749.90
Total SET Trading Value : +57,545.50	Foreign	-1,368.92
	Local Investor	-25.32

Net Buy ซื้อสุทธิ						
Value (Btm) : มูลค่า (ล้านบาท)						
STOCK	7 Mar	3 Mar	2 Mar	1 Mar	28 Feb	Total 5 Days
1 SCC	187.3	46.4	487.3	36.5	-121.4	636.1
2 SAWAD	186.6	109.9	-31.8	53.9	20.1	338.7
3 AOT	142.3	-15.4	-306.4	-300.0	-183.9	-663.3
4 TASCO	120.5	68.4	36.2	153.4	60.2	438.7
5 MAKRO	116.0	73.3	130.0	153.9	90.3	563.6
6 COM7	106.9	-14.0	22.7	-65.8	117.9	167.7
7 DELTA	98.9	-500.6	190.0	256.7	20.3	65.2
8 KTC	91.0	-44.2	4.8	-74.2	239.2	216.7
9 KLINIQ	80.5	-7.6	23.3	-15.1	-5.6	75.6
10 BANPU	80.0	-6.9	38.4	-73.6	-588.4	-550.6
11 BH	79.9	-131.3	32.5	-65.7	65.4	-19.2
12 SIRI	79.4	-6.6	8.3	104.8	19.5	205.2
13 CPALL	55.2	-21.8	123.9	588.0	153.7	899.1
14 TU	55.2	72.4	-115.5	0.6	-88.0	-75.2
15 PTTEP	53.6	-186.9	-97.8	-18.3	463.2	213.8
16 SGC	49.9	-3.2	-1.2	5.0	-2.9	47.6
17 GLOBAL	48.1	-10.2	-24.2	23.3	-6.1	31.0
18 TIDLOR	46.9	-47.4	-40.9	-64.9	32.2	-74.2
19 GUNKUL	44.4	3.2	35.1	16.8	30.7	130.2
20 TTB	38.6	29.8	20.9	-7.4	23.7	105.6
21 WHA	36.5	-9.5	0.3	-21.3	58.9	64.9
22 AMATA	33.5	53.6	24.6	17.8	-1.1	128.4
23 OR	30.9	-19.0	-32.6	-78.4	17.0	-82.1
24 MOSHI	29.0	-2.8	-16.7	-9.1	47.2	47.5
25 PLANB	25.4	32.1	88.2	-7.3	-18.3	120.0
26 TLI	23.5	5.5	23.7	1.3	-26.2	27.9
27 CPF	22.7	9.6	25.3	-110.1	-184.0	-236.6
28 STEC	21.9	7.4	11.9	-16.4	50.3	75.0
29 ORI	20.1	7.8	-1.8	2.6	10.3	39.1
30 CK	19.2	13.2	18.2	-8.6	-6.6	35.3

Net Sell ขายสุทธิ						
Value (Btm) : มูลค่า (ล้านบาท)						
STOCK	7 Mar	3 Mar	2 Mar	1 Mar	28 Feb	Total 5 Days
TRUE	-733.3	1,291.0	0.0	0.0	0.0	557.6
HMPRO	-204.8	-130.3	-13.1	-12.1	43.4	-316.9
TOP	-123.1	-51.9	-9.8	4.2	359.2	178.6
KBANK	-122.4	141.3	-57.0	-28.9	91.1	24.2
CPN	-116.4	-101.8	-94.3	-66.3	191.8	-187.0
BEM	-99.3	-92.7	-105.4	-158.7	-113.2	-569.3
KCE	-95.9	-45.8	33.2	83.8	29.5	4.9
PTTGC	-95.3	-96.4	101.4	-58.1	-13.0	-161.3
EA	-93.1	-216.4	145.9	-139.9	164.7	-138.8
TISCO	-75.3	-27.2	-23.2	-113.2	219.7	-19.3
BDMS	-71.8	-91.9	64.0	148.9	225.8	275.0
HANA	-67.6	118.7	11.1	75.4	373.6	511.3
CRC	-66.1	-60.5	-31.4	59.4	-46.6	-145.2
MTC	-61.9	-16.5	26.4	-29.8	-96.3	-178.2
MINT	-52.3	23.7	77.5	52.7	31.9	133.5
BBL	-50.7	157.7	287.3	-5.8	-67.5	320.9
GULF	-46.7	100.6	-9.1	-160.1	36.8	-78.5
PTT	-46.7	780.5	-80.0	-949.7	-170.1	-465.8
SPALI	-45.7	-16.9	-11.1	-21.5	-54.9	-150.1
BCP	-40.5	-58.9	-46.9	-51.3	-162.7	-360.4
BLA	-36.1	-23.7	-27.5	-67.4	4.8	-150.1
SCGP	-26.4	-58.8	96.8	-49.7	-39.4	-77.5
IRPC	-22.4	-4.4	19.7	-3.0	-20.5	-30.6
BTS	-20.3	50.0	8.9	54.8	34.9	128.3
KTB	-18.6	30.4	-72.2	5.4	-19.4	-74.3
GPSC	-16.5	-23.4	7.0	-79.9	34.9	-77.9
STGT	-15.9	6.9	32.4	5.5	-39.1	-10.2
BGRIM	-15.6	-5.0	-20.1	-63.4	-27.7	-131.8
WARRIX	-15.5	63.6	13.8	1.2	29.6	92.8
RATCH	-13.7	-14.4	-7.8	-39.7	18.8	-56.8

MONTH TO DATE (Bt m) ยอดซื้อขายสุทธิเดือน มีนาคม 66		
1 - 7 Mar 23		
TOTAL NET BUY	TOTAL NET SELL	
SCC	757.5 ADVANC	-636.1
CPALL	745.4 AOT	-479.4
TRUE	557.6 BEM	-456.2
MAKRO	473.3 CPN	-378.8
BBL	388.5 HMPRO	-360.3
TASCO	378.5 EA	-303.5
SAWAD	318.6 PTT	-295.8
JMT	226.2 KKP	-273.4
AH	198.6 PTTEP	-249.3
SIRI	185.8 TISCO	-239.0
ITC	154.9 EGCO	-200.8
PLANB	138.4 BCP	-197.6
HANA	137.7 TOP	-180.7
NEX	132.4 BLA	-154.8
AMATA	129.5 PTTGC	-148.3
AP	105.2 IVL	-130.2
BJC	105.0 INTUCH	-127.2
MINT	101.5 LH	-118.4
GUNKUL	99.5 GULF	-115.3
BTS	93.3 OSP	-112.9
RCL	92.5 GPSC	-112.8
TTB	81.9 ESSO	-109.8
JMART	81.4 TIDLOR	-106.4
KLINIQ	81.1 BGRIM	-104.1
KJL	78.0 CBG	-100.9
DOHOME	76.2 OR	-99.1
PTG	64.9 TQM	-99.1
WARRIX	63.1 CRC	-98.6
SPRC	58.1 SPALI	-95.1
AWC	54.9 BCH	-86.4

YEAR TO DATE Y2023 (Bt m) ยอดซื้อขายสุทธิปี 2566		
3 Jan 23 - 7 Mar 23		
TOTAL NET BUY	TOTAL NET SELL	
1 CPALL	5,648.9 KBANK	-6,253.5
2 MAKRO	3,598.8 KKP	-2,500.8
3 BBL	3,016.0 PTTEP	-1,422.7
4 BDMS	2,818.4 BH	-1,221.2
5 SCC	2,566.7 AOT	-983.0
6 MINT	2,276.7 BEM	-976.4
7 TRUE	2,223.6 IRPC	-970.3
8 JMART	1,372.8 ESSO	-917.0
9 TASCO	1,260.2 BAM	-891.4
10 HANA	1,250.5 CPF	-866.3
11 TTB	928.5 OR	-858.5
12 SAWAD	878.6 BANPU	-794.8
13 CENTEL	855.0 PTT	-766.6
14 DELTA	732.5 BLA	-733.4
15 BGRIM	720.7 BCP	-642.5
16 SCB	720.6 GLOBAL	-552.3
17 SKY	694.3 TIDLOR	-455.9
18 ITC	675.6 KCE	-446.8
19 SNNP	626.3 TU	-346.5
20 CBG	534.5 EA	-328.8
21 IVL	495.7 GULF	-328.6
22 ADVANC	478.4 FORTH	-314.3
23 BTG	450.6 TOA	-298.5
24 STA	439.3 SINGER	-293.9
25 CPN	413.3 KTC	-266.2
26 WHA	399.9 PTTGC	-264.5
27 TISCO	380.8 SVI	-255.1
28 GPSC	369.3 GFPT	-213.7
29 PRM	349.7 TIPH	-209.5
30 KTB	343.9 RATCH	-198.1

Total Net BUY/SELL Y2022 ยอดซื้อขายสุทธิปี 2565		
Value (Btm) : มูลค่า (ล้านบาท)		
TOTAL NET BUY	TOTAL NET SELL	
1 PTTEP	24,291 PTT	-4,542
2 BDMS	21,045 PTTGC	-3,390
3 AOT	17,316 SCC	-2,224
4 BH	14,290 DTAC	-1,701
5 EA	13,423 SABUY	-1,578
6 KBANK	11,914 TU	-1,164
7 CPALL	11,493 NEX	-1,106
8 BANPU	9,175 KCE	-1,104
9 TRUE	7,682 WICE	-1,099
10 TOP	7,607 JMART	-1,052
11 IVL	7,432 BAM	-702
12 ADVANC	7,122 JAS	-688
13 MAKRO	7,078 BYD	-687
14 CRC	7,059 IRPC	-682
15 CPN	6,619 RBF	-623
16 CPF	5,700 III	-574
17 DELTA	5,694 DITTO	-513
18 KTB	5,693 ASK	-511
19 BCP	5,315 TCAP	-509
20 HMPRO	5,088 GUNKUL	-503
21 MORE	4,994 BEC	-474
22 AWC	4,789 NINE	-439
23 OSP	4,166 AS	-436
24 SPALI	4,128 JTS	-419
25 BEM	3,789 WORK	-365
26 MTC	3,689 SAT	-351
27 MINT	3,574 HUMAN	-345
28 INTUCH	3,497 MACO	-342
29 LH	3,391 LEO	-300
30 OR	3,371 BTG	-296

**แบบรายงานการเปลี่ยนแปลงการถือหลักทรัพย์และสัญญาซื้อขายล่วงหน้าของผู้บริหาร (แบบ 59)**

ชื่อผู้บริหาร	วิธีการได้มา/ จำนวน	จำนวน (หุ้น)	ราคา (บาท)	มูลค่า (บาท)	ประเภท หลักทรัพย์	วันที่ได้มา/ จำนวน
BGC นาย วิศาล ลอณสฤษฎกุล	ซื้อ	5,000.00	10.00	50,000.00	หุ้นสามัญ	3/3/2566
CMAN นาย เลิศศักดิ์ บุญสงทรัพย์	ซื้อ	100,000.00	2.17	217,000.00	หุ้นสามัญ	7/3/2566
EA นางสาว สุภาภรณ์ ฮาญชัย	ซื้อ	10,000.00	75.00	750,000.00	หุ้นสามัญ	3/3/2566
EP นาย ยุทธ ชินสุภัคกุล	ซื้อ	100,000.00	3.26	326,000.00	หุ้นสามัญ	3/3/2566
EP นาย ยุทธ ชินสุภัคกุล	ซื้อ	100,000.00	0.28	28,000.00	ใบสำคัญแสดงสิทธิที่จะซื้อหุ้น	3/3/2566
JDF นาย สรสิทธิ์ สุเทพเทศ	ขาย	91,300.00	2.88	262,944.00	หุ้นสามัญ	3/3/2566
LPH นาย อังกร ฉันทนาพานิช	ซื้อ	20,000.00	5.51	110,200.00	หุ้นสามัญ	3/3/2566
MTW นางสาว ลัดดา คำราช	ซื้อ	166,700.00	6.35	1,058,545.00	หุ้นสามัญ	2/3/2566
SE นาย เกริก ลิเกษม	ซื้อ	100,000.00	1.12	112,000.00	หุ้นสามัญ	7/3/2566
TIGER นาย จตุรงค์ ศิริกุลเรืองโรจน์	ขาย	2,000,000.00	1.50	3,000,000.00	หุ้นสามัญ	3/3/2566

ที่มา : ศูนย์สารสนเทศตลาดทุน สำนักงานคณะกรรมการ ก.ล.ต.

**แบบรายงานการได้มาหรือจำหน่ายหลักทรัพย์ของกิจการ (246-2)**

ชื่อบริษัท	ชื่อผู้ได้มา/ จำนวน	Sell/Buy	ประเภท หลักทรัพย์	%ได้มา/ จำนวน	%หลังได้มา/ จำนวน	วันที่ได้มา/ จำนวน	หมายเหตุ
BEM บริษัทฯ.การช่าง จำกัด (มหาชน)		ได้มา	หุ้น	34.1912	34.3136	3/3/2566	
BM นาย วิศ โพธิ์ชัย		จำหน่าย	หุ้น	10.5642	8.7829	3/3/2566	
TQM นาง จารุณี ชินวงศ์กุล		ได้มา	หุ้น	4.9321	5.0871	7/3/2566	

ที่มา : ศูนย์สารสนเทศตลาดทุน สำนักงานคณะกรรมการ ก.ล.ต.

**หลักทรัพย์ที่ต้องซื้อขายด้วยบัญชี Cash Balance**

Stock	March 2023																					
	7	8	9	10	13	14	15	16	17	20	21	22	23	24	27	28	29	30	31	3	4	5
<b>LEVEL 1 : Cash Balance</b>																						
MTW																						
NTSC																						
MPIC																						
BVG																						
READY																						
SKY																						

**LEVEL 2: Prohibit Net settlement, Excluded from Credit limit and Cash Balance**

-

**LEVEL 3: A One-day Suspension of Trading, followed by Prohibit Net Settlement, Excluded from Credit limit and Cash Balance**

-

Source: SET

## Short Sales

Stock	% Short Sale Volume Comparing with Main Board	Average Price (Bt)	Volume (shares)	Value (Mil. B)
KBANK-R	17.03	140.28	2,475,900	347,309,600
PTTEP-R	9.50	153.82	1,600,000	246,113,950
PTTEP	6.54	154.29	1,098,200	169,444,300
PTT	12.43	31.86	5,233,300	166,748,625
BANPU	15.73	10.94	13,254,300	144,963,040
TRUE-R	2.02	8.46	16,833,100	142,420,285
AOT	7.26	70.32	1,897,000	133,405,350
KBANK	6.10	140.32	886,100	124,337,300
DELTA-R	6.96	993.24	111,600	110,846,100
BBL	8.83	158.35	689,500	109,180,150
CPALL	8.27	62.62	1,586,600	99,358,000
DELTA	6.20	991.13	99,650	98,766,000
TRUE	1.40	8.65	11,357,000	98,223,415
IVL-R	11.80	36.83	2,571,800	94,720,675
GULF	16.55	50.98	1,761,900	89,829,525
HANA-R	14.54	54.41	1,352,200	73,577,050
IVL	9.09	36.95	1,974,900	72,975,325
BDMS-R	5.05	28.19	2,452,600	69,149,300
JMT-R	23.58	45.42	1,508,600	68,524,200
CPALL-R	5.70	62.60	1,093,400	68,450,075
SCC-R	5.27	335.08	198,900	66,647,500
CRC	16.28	43.94	1,502,800	66,033,700
HMPRO-R	9.59	14.20	3,695,400	52,477,990
KCE-R	8.93	48.12	1,045,700	50,314,775
ADVANC	3.21	203.42	233,200	47,437,000
TISCO	15.42	102.18	457,600	46,755,950
KTB	12.73	17.32	2,673,300	46,308,150
MTC-R	14.61	33.82	1,270,400	42,962,650
BGRIM	14.31	37.44	1,132,400	42,394,350
TOP-R	9.15	52.75	783,700	41,337,125
PTTGC	7.48	48.06	826,000	39,694,775
ADVANC-R	2.68	203.79	194,400	39,616,200
JMART	16.09	27.48	1,353,100	37,186,675
SCGP-R	11.42	53.35	691,200	36,873,250
EA-R	6.05	75.53	486,900	36,775,300
BCP	14.82	32.21	1,119,500	36,058,000
MINT	8.23	33.71	1,057,100	35,639,575
SAWAD	6.68	53.60	644,700	34,557,050
PTTGC-R	6.40	48.25	704,100	33,973,875
BEM-R	9.71	9.25	3,607,000	33,358,890
SCC	2.60	334.99	98,300	32,929,500
GPSC	11.78	67.09	472,000	31,667,475
KKP	6.46	66.55	473,300	31,499,350
DOHOME-R	9.45	15.84	1,948,300	30,869,470
HMPRO	5.61	14.19	2,164,300	30,709,970
LH	10.07	9.59	3,183,600	30,518,040
BAM	18.67	14.27	2,056,100	29,340,790
TISCO-R	9.65	102.06	286,800	29,271,800
OR	10.01	21.75	1,308,700	28,467,440
BCH-R	20.88	19.37	1,442,600	27,941,790
STA-R	15.05	23.73	1,175,200	27,886,980
BANPU-R	2.96	10.90	2,500,000	27,250,000
KTC	10.99	56.56	479,800	27,138,700
RATCH	11.19	39.62	682,300	27,033,950
TU	5.31	15.63	1,713,600	26,789,090
WHA	8.36	3.97	6,514,800	25,878,630
IRPC	20.64	2.94	8,718,000	25,595,332
TIDLOR	4.67	24.89	1,026,800	25,558,540
GPSC-R	9.42	66.93	378,300	25,318,375
CENTEL	16.20	55.75	453,900	25,306,675

Source: SET



## March 2023

Monday	Tuesday	Wednesday	Thursday	Friday
6	7	8	9	10
วันมาฆบูชา	<ul style="list-style-type: none"> <li>■ AMANAH XD 0.20 หาระ</li> <li>■ BIZ XD 0.20 หาระ</li> <li>■ DMT XD 0.38 หาระ</li> <li>■ EBANK XD 0.32 หาระ</li> <li>■ ENY XD 2.00 หาระ</li> <li>■ GAHREIT XD 0.30 หาระ</li> <li>■ GFPT XD 0.20 หาระ</li> <li>■ GROREIT XD 0.30 หาระ</li> <li>■ KTBSTMR XD 0.1777 หาระ</li> <li>■ LUXF XD 0.20 หาระ</li> </ul>	<ul style="list-style-type: none"> <li>■ 2S XD 0.20 หาระ</li> <li>■ AMA XD 0.25 หาระ</li> <li>■ ARIP XD 0.0215 หาระ</li> <li>■ ASN XD 0.0267 หาระ</li> <li>■ ASP XD 0.13 หาระ</li> <li>■ BAREIT XD 0.2451 หาระ</li> <li>■ BDMS XD 0.30 หาระ</li> <li>■ BEM XD 0.12 หาระ</li> <li>■ BROCK XD 0.01 หาระ</li> <li>■ BUI XD 0.50 หาระ</li> <li>■ BUI XD 10:1</li> <li>■ B-WORK XD 0.1771 หาระ</li> <li>■ COM7 XD 0.75 หาระ</li> <li>■ CPN XD 1.15 หาระ</li> <li>■ DOHOME XD - หาระ</li> <li>■ DOHOME XD 16:1</li> <li>■ DREIT XD 0.4006 หาระ</li> <li>■ ITNS XD 0.12 หาระ</li> <li>■ KIAT XD 0.02 หาระ</li> <li>■ LHHOTEL XD 0.45 หาระ</li> <li>■ LHPF XD 0.13 หาระ</li> <li>■ LHSC XD 0.11 หาระ</li> <li>■ MEGA XD 0.85 หาระ</li> <li>■ NDR XD 0.02 หาระ</li> <li>■ NKI XD 1.00 หาระ</li> <li>■ NKI XD 36:1</li> <li>■ OGC XD 0.57 หาระ</li> <li>■ QHHR XD 0.15 หาระ</li> <li>■ QHPF XD 0.15 หาระ</li> <li>■ SAF XD 0.035 หาระ</li> <li>■ SAT XD 1.12 หาระ</li> <li>■ SFT XD 0.07 หาระ</li> <li>■ SONIC XD 0.11 หาระ</li> <li>■ TEAM XD 0.20 หาระ</li> <li>■ TK XD 0.42 หาระ</li> <li>■ TPIPL XD 0.07 หาระ</li> <li>■ TPIPP XD 0.03 หาระ</li> <li>■ TTW XD 0.30 หาระ</li> <li>■ WHART XD 0.1265 หาระ</li> </ul>	<ul style="list-style-type: none"> <li>■ ALLY XD 0.173 หาระ</li> <li>■ APURE XD 0.05 หาระ</li> <li>■ BKD XD 0.06 หาระ</li> <li>■ BKI XD 5.00 หาระ</li> <li>■ BOFFICE XD 0.173 หาระ</li> <li>■ CHIC XD 0.0025 หาระ</li> <li>■ CPW XD 0.08 หาระ</li> <li>■ FMT XD 2.75 หาระ</li> <li>■ FSMART XD 0.16 หาระ</li> <li>■ FTI XD 0.06 หาระ</li> <li>■ GBX XD 0.077 หาระ</li> <li>■ ICN XD 0.10 หาระ</li> <li>■ KK XD 0.025 หาระ</li> <li>■ KUN XD 0.03 หาระ</li> <li>■ LST XD 0.19 หาระ</li> <li>■ M-II XD 0.15 หาระ</li> <li>■ MNIT XD 0.02 หาระ</li> <li>■ MNIT2 XD 0.06 หาระ</li> <li>■ MNRF XD 0.015 หาระ</li> <li>■ MSC XD 0.40 หาระ</li> <li>■ M-STOR XD 0.10 หาระ</li> <li>■ NC XD 0.14 หาระ</li> <li>■ NCH XD 0.11 หาระ</li> <li>■ NVD XD 0.06 หาระ</li> <li>■ PQS XD 0.15 หาระ</li> <li>■ PSH XD 0.65 หาระ</li> <li>■ PTG XD 0.20 หาระ</li> <li>■ RJH XD 0.50 หาระ</li> <li>■ SCP XD 0.15 หาระ</li> <li>■ SE XD 0.04021456995 หาระ</li> <li>■ SE XD 27:1</li> <li>■ SECURE XD 0.30 หาระ</li> <li>■ SIS XD 1.20 หาระ</li> <li>■ SISB XD 0.16 หาระ</li> <li>■ SPRC XD 0.15 หาระ</li> <li>■ STC XD 0.025 หาระ</li> <li>■ SUSCO XD 0.20 หาระ</li> <li>■ SVT XD 0.05 หาระ</li> <li>■ SYNEX XD 0.52 หาระ</li> <li>■ TEKA XD 0.13 หาระ</li> <li>■ TKN XD 0.12 หาระ</li> <li>■ TPRIME XD 0.093 หาระ</li> <li>■ UAC XD 0.12 หาระ</li> </ul>	<ul style="list-style-type: none"> <li>■ CMC XD 0.00423 หาระ</li> <li>■ CMC XD 27:1</li> <li>■ CSC XD 2.20 หาระ</li> <li>■ CSC-P XD 3.70 หาระ</li> <li>■ DDD XD 0.30 หาระ</li> <li>■ EA XD 0.30 หาระ</li> <li>■ HARN XD 0.13 หาระ</li> <li>■ HL XD 0.18 หาระ</li> <li>■ KJL XD 0.63 หาระ</li> <li>■ KJL XD 1:1</li> <li>■ MTI XD 6.18 หาระ</li> <li>■ PLUS XD 0.13 หาระ</li> <li>■ S XD 0.02 หาระ</li> <li>■ SVOA XD 0.071 หาระ</li> <li>■ SVOA-PA XD 0.071 หาระ</li> <li>■ SYMC XD 0.0935 หาระ</li> <li>■ TCCC XD 1.40 หาระ</li> <li>■ TTI XD 1.00 หาระ</li> <li>■ VCOM XD 0.18 หาระ</li> <li>■ VIH XD 0.45 หาระ</li> <li>■ WHAIR XD 0.1218 หาระ</li> <li>■ WPH XD 0.11 หาระ</li> </ul>



		<ul style="list-style-type: none"> <li>▪ WICE XD 0.44 ທາບ</li> <li>▪ SIRI ລູກຊື້ເຂົ້າ 41,250,000 ຊຸ້ນ</li> </ul>	<ul style="list-style-type: none"> <li>▪ UEC XD 0.03 ທາບ</li> <li>▪ UPOIC XD 0.45 ທາບ</li> <li>▪ UTP XD 0.27 ທາບ</li> <li>▪ UVAN XD 0.70 ທາບ</li> <li>▪ WORK XD 0.13 ທາບ</li> <li>▪ YONG XD 0.08 ທາບ</li> <li>▪ KUN XR 10:1 @ 2.10 ທາບ</li> </ul>	
<b>13</b>	<b>14</b>	<b>15</b>	<b>16</b>	<b>17</b>
<ul style="list-style-type: none"> <li>▪ AI XD 0.20 ທາບ</li> <li>▪ AIMCG XD 0.14 ທາບ</li> <li>▪ AIMIRT XD 0.223 ທາບ</li> <li>▪ BH XD 2.35 ທາບ</li> <li>▪ BH-P XD 2.35 ທາບ</li> <li>▪ BJCHI XD 0.12 ທາບ</li> <li>▪ BM XD 0.10 ທາບ</li> <li>▪ CK XD 0.10 ທາບ</li> <li>▪ DCON XD 0.012 ທາບ</li> <li>▪ DITTO XD - ທາບ</li> <li>▪ DITTO XD 5:1</li> <li>▪ ECF XD 0.011 ທາບ</li> <li>▪ ECL XD 0.05 ທາບ</li> <li>▪ HANA XD 0.50 ທາບ</li> <li>▪ PTC XD 0.082 ທາບ</li> <li>▪ RPH XD 0.15 ທາບ</li> <li>▪ SAMTEL XD 0.15 ທາບ</li> <li>▪ SGP XD 0.20 ທາບ</li> <li>▪ SKN XD 0.36 ທາບ</li> <li>▪ SNP XD 0.70 ທາບ</li> <li>▪ TEAMG XD 0.011111111111111 ທາບ</li> <li>▪ TEAMG XD 5:1</li> <li>▪ TEGH XD 0.26 ທາບ</li> <li>▪ TIPH XD 0.75 ທາບ</li> <li>▪ TKS XD 0.30 ທາບ</li> <li>▪ TMD XD 1.60 ທາບ</li> <li>▪ TNR XD 0.30 ທາບ</li> <li>▪ TQM XD 0.50 ທາບ</li> <li>▪ UOBKH XD 0.09 ທາບ</li> <li>▪ WARRIX XD 0.19 ທາບ</li> <li>▪ WINMED XD 0.0569 ທາບ</li> <li>▪ WINNER XD 0.07 ທາບ</li> <li>▪ ZEN XD 0.16 ທາບ</li> <li>▪ A5 XW 10:1</li> <li>▪ A5 XW 10:1</li> <li>▪ BM XW 3:1</li> </ul>	<ul style="list-style-type: none"> <li>▪ AGE XD 0.2256 ທາບ</li> <li>▪ AGE XD 10:1</li> <li>▪ AH XD 0.96 ທາບ</li> <li>▪ AIRA XD 0.011 ທາບ</li> <li>▪ AMARIN XD 0.29 ທາບ</li> <li>▪ BGRIM XD 0.035 ທາບ</li> <li>▪ BIG XD 0.02 ທາບ</li> <li>▪ BTG XD 1.00 ທາບ</li> <li>▪ DPAINT XD 0.162 ທາບ</li> <li>▪ EGCO XD 3.25 ທາບ</li> <li>▪ FORTH XD 0.37 ທາບ</li> <li>▪ IRCP XD 0.025 ທາບ</li> <li>▪ M-CHAI XD 8.00 ທາບ</li> <li>▪ PMTA XD 0.30 ທາບ</li> <li>▪ SA XD 0.05 ທາບ</li> <li>▪ SANKO XD 0.021 ທາບ</li> <li>▪ SPCG XD 0.60 ທາບ</li> <li>▪ SPG XD 0.80 ທາບ</li> <li>▪ STECH XD 0.026 ທາບ</li> <li>▪ TGE XD 0.0025 ທາບ</li> <li>▪ THE XD 0.10 ທາບ</li> <li>▪ TNP XD 0.045 ທາບ</li> <li>▪ TPP XD 0.50 ທາບ</li> <li>▪ BWG XW 6:1</li> </ul>	<ul style="list-style-type: none"> <li>▪ CWT XD 0.0535 ທາບ</li> <li>▪ JCT XD 4.00 ທາບ</li> <li>▪ KBS XD 0.50 ທາບ</li> <li>▪ KOOL XD 0.01 ທາບ</li> <li>▪ LALIN XD 0.335 ທາບ</li> <li>▪ MASTER XD 0.30 ທາບ</li> <li>▪ PDG XD 0.05 ທາບ</li> <li>▪ PEACE XD 0.25 ທາບ</li> <li>▪ SEAOIL XD 0.0074074075 ທາບ</li> <li>▪ SEAOIL XD 15:1</li> <li>▪ TVI XD 0.29 ທາບ</li> </ul>	<ul style="list-style-type: none"> <li>▪ ASIMAR XD 0.04 ທາບ</li> <li>▪ BROOK XD 0.0075 ທາບ</li> <li>▪ CAZ XD 0.20 ທາບ</li> <li>▪ FSS XD 0.07 ທາບ</li> <li>▪ PRIN XD 0.097 ທາບ</li> <li>▪ RCL XD 3.00 ທາບ</li> <li>▪ SIRI XD 0.11 ທາບ</li> <li>▪ SSTRT XD 0.20 ທາບ</li> <li>▪ TQR XD 0.25 ທາບ</li> <li>▪ VNG XD 0.10 ທາບ</li> </ul>	<ul style="list-style-type: none"> <li>▪ CCET XD 0.0094 ທາບ</li> <li>▪ CCET XD 12:1</li> <li>▪ MBK XD 0.40 ທາບ</li> <li>▪ MCS XD 0.20 ທາບ</li> <li>▪ NTV XD 1.13 ທາບ</li> <li>▪ PRG XD 0.30 ທາບ</li> <li>▪ PYLON XD 0.15 ທາບ</li> <li>▪ RATCH XD 0.80 ທາບ</li> <li>▪ TAKUNI XD 0.03 ທາບ</li> <li>▪ THG XD 0.60 ທາບ</li> <li>▪ UBE XD 0.04 ທາບ</li> </ul>

<b>20</b>	<b>21</b>	<b>22</b>	<b>23</b>	<b>24</b>
<ul style="list-style-type: none"> <li>▪ KCAR XD 0.30 บาท</li> <li>▪ PATO XD 0.41 บาท</li> </ul>	<ul style="list-style-type: none"> <li>▪ PROSPECT XD 0.22 บาท</li> </ul>	<ul style="list-style-type: none"> <li>▪ CMAN XD 0.04 บาท</li> <li>▪ JKN XR 2:1 @ 3.00 บาท</li> </ul>	<ul style="list-style-type: none"> <li>▪ TMILL XD 0.13 บาท</li> <li>▪ TSTE XD 0.14 บาท</li> </ul>	
<b>27</b>	<b>28</b>	<b>29</b>	<b>30</b>	<b>31</b>
	<ul style="list-style-type: none"> <li>▪ AS XD 0.23 บาท</li> <li>▪ IMH XD 0.14 บาท</li> </ul>		<ul style="list-style-type: none"> <li>▪ BVG XD 0.04 บาท</li> <li>▪ CPI XD 0.21 บาท</li> </ul>	<ul style="list-style-type: none"> <li>▪ COTTON XD 0.04 บาท</li> <li>▪ Q-CON XD 0.75 บาท</li> </ul>

### April 2023

Monday	Tuesday	Wednesday	Thursday	Friday
<b>3</b>	<b>4</b>	<b>5</b>	<b>6</b>	<b>7</b>
<ul style="list-style-type: none"> <li>▪ THCOM XD 0.50 บาท</li> </ul>	<ul style="list-style-type: none"> <li>▪ DCC XD 0.011 บาท</li> <li>▪ SCGP XD 0.35 บาท</li> </ul>	<ul style="list-style-type: none"> <li>▪ GLORY XD 0.06 บาท</li> </ul>	วันพระบาทสมเด็จพระพุทธยอดฟ้าจุฬาโลกมหาราช และวันที่ระลึกมหาจักรีบรมราชวงศ์	<ul style="list-style-type: none"> <li>▪ CHEWA XD 0.0183 บาท</li> <li>▪ GPI XD 0.04 บาท</li> <li>▪ SCC XD 2.00 บาท</li> <li>▪ SMPC XD 0.40 บาท</li> </ul>
<b>10</b>	<b>11</b>	<b>12</b>	<b>13</b>	<b>14</b>
<ul style="list-style-type: none"> <li>▪ ATP30 XD 0.03 บาท</li> <li>▪ BANPU XD 0.75 บาท</li> <li>▪ BPP XD 0.30 บาท</li> <li>▪ QTC XD 0.20 บาท</li> <li>▪ TVDH XW 3:1</li> </ul>	<ul style="list-style-type: none"> <li>▪ J XD 0.03 บาท</li> <li>▪ JMART XD 0.66 บาท</li> <li>▪ JMT XD 0.59 บาท</li> <li>▪ KWC XD 10.00 บาท</li> </ul>	<ul style="list-style-type: none"> <li>▪ TTB XD 0.053 บาท</li> </ul>	วันสงกรานต์	วันสงกรานต์
<b>17</b>	<b>18</b>	<b>19</b>	<b>20</b>	<b>21</b>
<ul style="list-style-type: none"> <li>▪ GC XD 0.15 บาท</li> <li>▪ KBANK XD 3.50 บาท</li> <li>▪ S11 XD 0.10 บาท</li> <li>▪ SCB XD 5.19 บาท</li> <li>▪ TMT XD 0.15 บาท</li> <li>▪ UKEM XD 0.015 บาท</li> </ul>	<ul style="list-style-type: none"> <li>▪ KGI XD 0.355 บาท</li> <li>▪ KTB XD 0.682 บาท</li> <li>▪ KTB-P XD 0.8365 บาท</li> <li>▪ KTC XD 1.15 บาท</li> <li>▪ RS XD 0.0111 บาท</li> <li>▪ RS XD 10:1</li> <li>▪ TCAP XD 1.90 บาท</li> <li>▪ TCAP-P XD 1.90 บาท</li> <li>▪ TIPCO XD 0.70 บาท</li> <li>▪ TOG XD 0.43 บาท</li> </ul>	<ul style="list-style-type: none"> <li>▪ FTE XD 0.06 บาท</li> <li>▪ HMPRO XD 0.21 บาท</li> <li>▪ PJW XD 0.05 บาท</li> <li>▪ STA XD 0.28 บาท</li> <li>▪ STA XD 0.72 บาท</li> <li>▪ STGT XD 0.25 บาท</li> <li>▪ TIDLOR XD 0.292 บาท</li> <li>▪ TIDLOR XD 8:1</li> <li>▪ TPLAS XD 0.10 บาท</li> <li>▪ YUASA XD 0.346 บาท</li> </ul>	<ul style="list-style-type: none"> <li>▪ AIT XD 0.17 บาท</li> <li>▪ JR XD 0.09 บาท</li> <li>▪ MAJOR XD 0.25 บาท</li> <li>▪ NER XD 0.31 บาท</li> <li>▪ THANA XD 0.07 บาท</li> </ul>	<ul style="list-style-type: none"> <li>▪ BBL XD 3.00 บาท</li> <li>▪ PSL XD 0.25 บาท</li> <li>▪ TISCO XD 7.75 บาท</li> <li>▪ TISCO-P XD 7.75 บาท</li> </ul>



24	25	26	27	28
<ul style="list-style-type: none"> <li>■ CH XD 0.06 תרנ</li> <li>■ CIMBT XD 0.0115 תרנ</li> </ul>	<ul style="list-style-type: none"> <li>■ BGC XD 0.12 תרנ</li> <li>■ IUI XD 0.40 תרנ</li> <li>■ SMART XD 0.0365 תרנ</li> <li>■ UBA XD 0.0459 תרנ</li> <li>■ WFX XD 0.21 תרנ</li> </ul>	<ul style="list-style-type: none"> <li>■ EASTW XD 0.09 תרנ</li> <li>■ GUNKUL XD 0.06 תרנ</li> <li>■ KCC XD 0.0212 תרנ</li> <li>■ SKR XD 0.08 תרנ</li> </ul>	<ul style="list-style-type: none"> <li>■ AAI XD 0.20 תרנ</li> <li>■ AUCT XD 0.305 תרנ</li> <li>■ HTECH XD 0.04 תרנ</li> <li>■ JDF XD 0.02 תרנ</li> <li>■ KKP XD 1.50 תרנ</li> <li>■ MAKRO XD 0.33 תרנ</li> <li>■ MINT XD 0.25 תרנ</li> <li>■ MTC XD 0.95 תרנ</li> <li>■ NSL XD 0.30 תרנ</li> <li>■ PDJ XD 0.011111 תרנ</li> <li>■ PDJ XD 0.10 תרנ</li> <li>■ PDJ XD 10:1</li> <li>■ POLY XD 0.08 תרנ</li> <li>■ QH XD 0.10 תרנ</li> <li>■ RBF XD 0.10 תרנ</li> <li>■ SAK XD 0.137 תרנ</li> <li>■ SAMCO XD 0.10 תרנ</li> <li>■ SFLEX XD 0.03 תרנ</li> <li>■ SGC XD 0.11 תרנ</li> <li>■ SRICHA XD 0.20 תרנ</li> <li>■ SUN XD 0.10 תרנ</li> <li>■ TKC XD 0.40 תרנ</li> <li>■ TM XD 0.05 תרנ</li> <li>■ TPCH XD 0.183 תרנ</li> <li>■ WHAUP XD 0.10 תרנ</li> <li>■ KKP XW 12:1</li> <li>■ KKP XW 12:1</li> </ul>	<ul style="list-style-type: none"> <li>■ ALUCON XD 10.00 תרנ</li> <li>■ ASW XD 0.5226 תרנ</li> <li>■ AYUD XD 0.26 תרנ</li> <li>■ CEYE XD 0.15 תרנ</li> <li>■ CHG XD 0.075 תרנ</li> <li>■ DTCENT XD 0.002 תרנ</li> <li>■ DTCENT XD 25:1</li> <li>■ IHL XD 0.10 תרנ</li> <li>■ MENA XD 0.03 תרנ</li> <li>■ MFC XD 1.50 תרנ</li> <li>■ NEW XD 4.00 תרנ</li> <li>■ NRF XD 0.03 תרנ</li> <li>■ PCSGH XD 0.20 תרנ</li> <li>■ PREB XD 0.50 תרנ</li> <li>■ RSP XD 0.21 תרנ</li> <li>■ SCG XD 0.05 תרנ</li> <li>■ SO XD 0.20 תרנ</li> <li>■ TPBI XD 0.20 תרנ</li> <li>■ TWPC XD 0.2158 תרנ</li> <li>■ K XW 6:1</li> <li>■ PROS XW 2:1</li> <li>■ SKY XR 20:1 @ 13.00 תרנ</li> <li>■ TMC XW 3:1 @ 0.05 תרנ</li> </ul>