

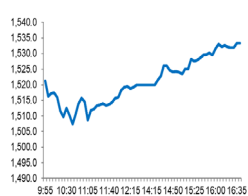
Market Comment

Saravut Tachochavalit, Analyst

TEL : +66 (2) 088-9754

EMAIL : Saravut.ta@rhbgroupp.com

ฟื้นตัวก่อนการเลือกตั้ง



Open	1,521.17
High	1,533.90
Low	1,507.22
Closed	1,533.30
Chg.	+4.87
Chg.%	+0.32
Value (mn)	54,974.69
P/E (x)	18.17
P/BV (x)	1.51
Yield (%)	3.06
Market Cap (bn)	18,799.87

SET 50-100 – MAI – Futures Index

	Closed	Chg.	(%)
SET 50	929.50	2.49	0.27
SET 100	2,071.49	6.17	0.30
S50_Con	928.40	1.50	0.16
MAI Index	499.36	5.30	1.07

Trading Breakdown: Daily

(Bt,m)	Buy	Sell	Net
Institution	7,589.15	4,869.61	2,719.54
Proprietary	4,359.09	4,301.63	57.46
Foreign	27,980.60	29,876.26	-1,895.66
Local	15,045.85	15,927.19	-881.34

Trading Breakdown: Month to Date

(Bt,m)	Buy	Sell	Net
Institution	11,437.64	9,124.37	2,313.27
Proprietary	7,210.05	7,838.73	-628.68
Foreign	49,890.49	50,299.51	-409.02
Local	26,416.21	27,691.78	-1,275.57

World Markets Index

	Closed	Chg.	(%)
Dow Jones	33,674.38	546.64	1.65
NASDAQ	12,235.41	269.01	2.25
FTSE 100	7,778.38	75.74	0.98
Nikkei	29,013.33	-144.62	-0.50
Hang Seng	20,049.31	100.58	0.50

Foreign Exchange Rates

	Closed	Chg.	(%)
Baht (Onshore)	33.87	-0.01	0.03
Yen	135.04	0.24	-0.18
1Euro	1.10	0.00	0.04

Commodities

	Closed	Chg.	(%)
Oil: Brent	75.49	-0.15	-0.19
Oil: Dubai	73.18	0.38	0.53
Oil: Nymex	71.34	2.78	4.05
Gold	2,018.21	1.42	0.07
Zinc	2,630.00	19.00	0.73
BDIY Index	1,558.00	13.00	0.84

Source: Bloomberg

ตลาดหุ้นสหรัฐฯ ปิดบวก แรงหนุนจากการฟื้นตัวของราคาหุ้นแอปเปิลที่พุ่งขึ้นมากกว่า 4% จากผลประกอบการที่สดใส และตลาดแรงงานสหรัฐฯ ที่ยังคงแข็งแกร่ง นอกจากนี้ดัชนี KBW หรือหุ้นกลุ่มธนาคารภูมิภาค ปรับขึ้น 4.7% นำโดยหุ้นแพคเวสต์ แบงคอร์ป และหุ้นเวสต์เทิร์น อัลไลแอนซ์ แบงคอร์ป พุ่งขึ้น 81.7% และ 49.2% ตามลำดับ ทำให้ DOW JONES, NASDAQ, S&P500 ปิด 1.65%, 2.25%, 1.85%

ตลาดหุ้นยุโรปปิดบวก แรงหนุนจากการปรับขึ้นของราคาหุ้นเอสเอสบีซี และหุ้นกลุ่มพลังงานที่ปรับตัวขึ้นตามราคาน้ำมันดิบที่ติดตัวขึ้น ทำให้ DAX, FTSE, CAC40, FTMIB ปิด 1.44%, 0.98%, 1.26%, 2.54%

สัญญาราคาน้ำมันดิบ WTI ส่งมอบเดือนมิ.ย. เพิ่มขึ้น 2.78 ดอลลาร์ปิดที่ 71.34 ดอลลาร์/บาร์เรล ส่วนสัญญาน้ำมันดิบ Brent ส่งมอบเดือนก.ค. เพิ่มขึ้น 2.80 ดอลลาร์ปิดที่ 75.30 ดอลลาร์/บาร์เรล นักลงทุนชาวอเมริกันเปิดเผยข้อมูลการจ้างงานที่แข็งแกร่งของสหรัฐฯ และคลายวิตกกเกี่ยวกับภาวะเศรษฐกิจถดถอย ซึ่งจะส่งผลกระทบต่อความต้องการใช้น้ำมัน นอกจากนี้ตลาดน้ำมันได้แรงหนุนจากรายงานแท่นขุดเจาะน้ำมันในสหรัฐฯ และแคนาดาที่ลดลง

ตลาดหุ้นไทยวันพุธปรับขึ้นสวนทางกับทิศทางการตลาดหุ้นในภูมิภาค ระหว่างวันผันผวนแรงก่อนหยุดยาว แต่ได้แรงซื้อของกลุ่มการเงิน ปูนใหญ่ และแบงก์ จากหลาย ๆ ปัจจัยที่รอความชัดเจน เช่น ผลการประชุมนานาชาติกลางสหรัฐฯ ประเด็นการขยายเขตแดนหนี้ของสหรัฐฯ ซึ่งนางเจนเน็ต เยลเลน รัฐมนตรีคลังสหรัฐฯ คาดว่า สหรัฐฯ อาจเผชิญกับการผิมนัดชำระหนี้ภายในวันที่ 1 มิ.ย. หากสภาผู้แทนราษฎรสหรัฐฯ มีมติผ่านร่างกฎหมายเพิ่มเขตแดนหนี้ของรัฐบาลสหรัฐฯ พังการปรับลดงบประมาณการใช้จ่ายของรัฐเมื่อวันที่ 26 เม.ย. ที่ผ่านมา (พรรครีพับลิกันครองเสียงข้างมาก) ตลาดคาดว่าร่างกฎหมายดังกล่าวอาจจะไม่ผ่านความเห็นชอบจากวุฒิสภา เนื่องจากพรรคเดโมแครตไม่ต้องการที่จะปรับลดงบประมาณการใช้จ่ายของรัฐบาล เราแนะนำติดตามท่าทีของพรรคเดโมแครตซึ่งครองเสียงข้างมากในส่วนของ ส.ว. ว่าจะสามารถตกลงกับพรรครีพับลิกันได้หรือไม่ ส่วนประเด็นสุดท้ายคือ ปัญหาแบ่งกั้นขนาดกลางและเล็กในสหรัฐฯ ที่ราคาหุ้นค่อนข้างผันผวน อันเนื่องจากความไม่เชื่อมั่นของนักลงทุน กังวลอาจจะมีแบ่งกั้นกลางและเล็กล้มเพิ่ม

ผลการประชุมนานาชาติกลางสหรัฐฯ มีมติปรับขึ้นดอกเบี้ย 0.25% ตามที่ตลาดคาด อยู่ที่ระดับ 5.0-5.25% ในขณะที่ประธานเฟดส่งสัญญาณคงอัตราดอกเบี้ยในช่วงเวลาที่เหลือของปี และไม่มีการส่งสัญญาณการปรับลดดอกเบี้ยนโยบายลงในปี นี้ เนื่องจากอัตราเงินเฟ้อสหรัฐฯ ที่ยังอยู่ในระดับสูง เฟดขอรอดูพัฒนาการของข้อมูลที่ได้ปรับในอนาคตรวมมองเป็น sentiment ที่เป็นกลางต่อตลาดหุ้น เพราะอย่างน้อยตลาดและนักลงทุนยังมีเวลาติดตามข้อมูลเงินเฟ้อในอีก 2-3 เดือน เพื่อคาดการณ์ถึงความเป็นไปได้ของนโยบายการเงินในระยะต่อไป สัปดาห์นี้จะมีรายงานตัวเลขเงินเฟ้อสหรัฐฯ เดือนเม.ย. แนะนำติดตามในส่วนของดัชนีเงินเฟ้อพื้นฐานว่าจะมีสัญญาณชะลอตัวลงหรือไม่หลังจากที่ในเดือนมี.ค. กลับมาปรับตัวขึ้น

กระทรวงแรงงานสหรัฐฯ เปิดเผยตัวเลขการจ้างงานนอกภาคเกษตรปรับตัวเพิ่มขึ้น 253,000 ตำแหน่งในเดือนเม.ย. มากกว่าการคาดการณ์ของตลาดที่คาดว่าจะเพิ่มขึ้น 180,000 ตำแหน่ง อัตราการว่างงานลดลงสู่ระดับ 3.4% ต่ำกว่าที่ตลาดคาดที่ระดับ 3.6% ค่าจ้างรายชั่วโมงเฉลี่ยของแรงงาน เพิ่มขึ้น 0.5% MoM และเพิ่มขึ้น 4.4% YoY มากกว่าที่ตลาดคาดทั้งรายเดือนและรายปี ตัวเลขการจ้างงานที่แข็งแกร่งส่งผลให้เฟดไม่ส่งสัญญาณปรับลดอัตราดอกเบี้ยนโยบายลง สวนทางกับที่ตลาดคาดว่าเฟดจะปรับลดอัตราดอกเบี้ยลง 2 ครั้งในปี

แนวโน้มตลาดหุ้นไทยวันนี้คาดว่า ผันผวน อาจมีแรงขายทำกำไรระยะสั้นหลัง SET ฟื้นตัว หุ้นที่ได้ประโยชน์จากการเลือกตั้ง น่าจะกลับมามีแรงซื้อเก็งกำไรก่อนเข้าช่วงโค้งสุดท้ายในสัปดาห์นี้ เช่น หุ้นค้าปลีก ส่วนกลุ่มการเงินและไฟฟ้าได้แรงหนุนจากเฟดคงดอกเบี้ย

กลยุทธ์การลงทุน

Trading: SET ไม่ต่ำกว่าแนวรับ 1,520 จุด แนะนำ "ซื้อเก็งกำไร"

Technical Analyzer

Saravut Tachochavalit, Analyst
 TEL : +66 (2) 088 9999 Ext. 9754
 EMAIL : Saravut.ta@rhbgroup.com

SET Index

ดูแกว่ง

Figure 1 : SET Index daily chart



Source: RHB, Aspen

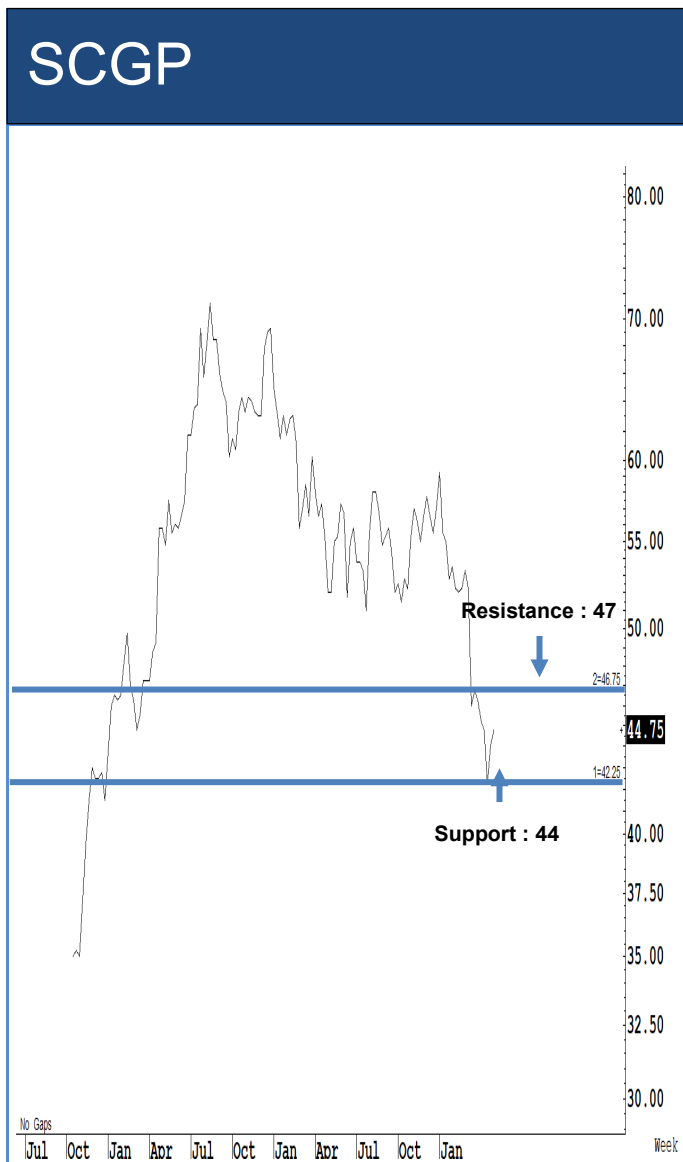
SET Index ปิดที่ 1,533.30 จุด 4.87 จุด มูลค่าการซื้อขาย 54,975 ล้านบาท เพิ่มขึ้นเมื่อเทียบกับปริมาณการซื้อขายวันก่อนหน้า โดยนักลงทุนต่างประเทศขายสุทธิ 1,896 ล้านบาท และขายสุทธิ 65,171 ล้านบาท YTD

ระยะกลาง : SET Index อยู่ในช่วงฟื้นตัว เดือนนี้ไม่ปิดต่ำกว่าระดับ 1,587 จุด ยังคงแนวโน้มฟื้นตัว สำหรับทิศทางในไตรมาส 2/2566 คาดว่ากรอบของ SET จะอยู่ระหว่าง 1,500-1,737 จุด แนะนำ ซื้อเมื่ออ่อนตัว สัปดาห์นี้คาดว่าจะแกว่งในกรอบระหว่าง 1,510-1,550 จุด แนะนำ ลงซื้อ ขึ้นขาย

ระยะสั้น : SET Index ปิดบวก และปิดเหนือระดับ 1,520 จุด ระหว่างวันปรับตัวลงไปแถว ๆ 1,507 จุด ก่อนที่จะฟื้นตัวในช่วงท้ายตลาด สั้น ๆ ตีตกกลับไม่ข้ามแถว ๆ 1,543 จุด แนะนำ ขายเพื่อหวังผลซื้อกลับเมื่ออ่อนตัว ไม่ต่ำกว่า 1,517 จุด trading ต่อได้ แต่ถ้าในกรณีที่ปิดเหนือระดับ 1,543 จุดได้ ลุ้นตีกลับต่อแถว ๆ 1,558 จุด

Saravut Tachochavalit, Analyst
 TEL : +66 (2) 088 9999 Ext. 9754
 EMAIL : Saravut.ta@rhbgroup.com

Trading Stocks



Source: RHB, Bloomberg

ระยะสั้นแกว่งในกรอบ **sideway** ระหว่าง 44-47 บาท แนะนำ ลงซื้อ ขึ้นขายในกรอบดังกล่าว ส่วนจุดตัดขาดทุนจะอยู่ที่ 43.75 บาท



Source: RHB, Bloomberg

ระยะสั้นแกว่งในกรอบ **sideway** ระหว่าง 126-130 บาท แนะนำ ลงซื้อ ขึ้นขายในกรอบดังกล่าว ส่วนจุดตัดขาดทุนจะอยู่ที่ 125 บาท



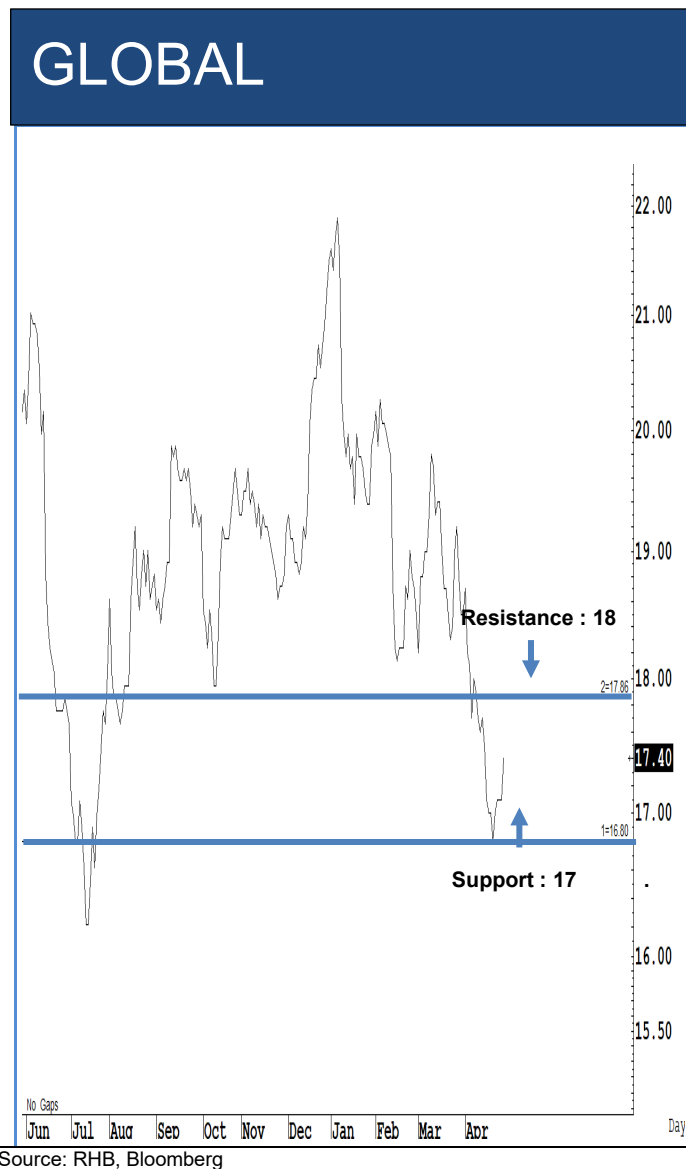
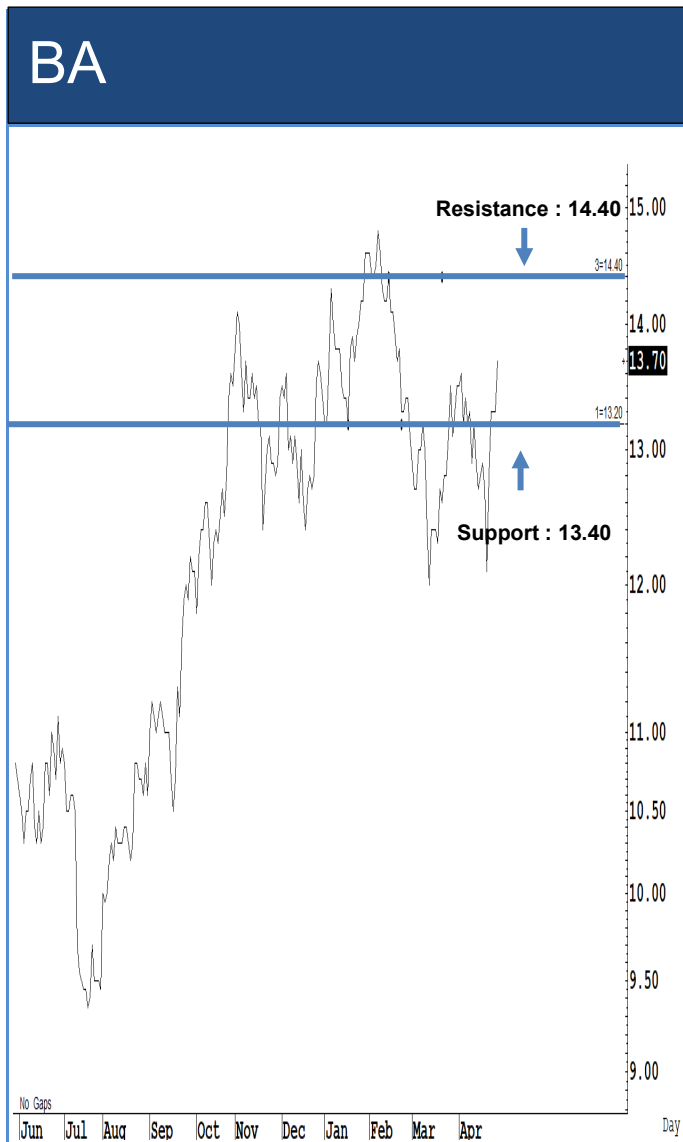
Source: RHB, Bloomberg

ระยะสั้นแกว่งในกรอบ **sideway down** ระหว่าง 18.70-20 บาท แนะนำ ลงซื้อ ขึ้นขายในกรอบดังกล่าว ส่วนจุดตัดขาดทุนจะอยู่ที่ 18.60 บาท



Source: RHB, Bloomberg

ระยะสั้นแกว่งในกรอบ **sideway** ระหว่าง 27-29.50 บาท แนะนำ ลงซื้อ ขึ้นขายในกรอบดังกล่าว ส่วนจุดตัดขาดทุนจะอยู่ที่ 26.75 บาท



ระยะสั้นแกว่งในกรอบ **sideway** ระหว่าง 13.40-14.40 บาท แนะนำ ลงซื้อ ขึ้นขาย ในกรอบดังกล่าว ส่วนจุดตัดขาดทุนจะอยู่ที่ 13.30 บาท

ระยะสั้นแกว่งในกรอบ **sideway** ระหว่าง 17-18 บาท แนะนำ ลงซื้อ ขึ้นขายใน 6 กรอบดังกล่าว ส่วนจุดตัดขาดทุนจะอยู่ที่ 16.90 บาท

Key Stock News (ที่มา: ข่าวหุ้น)

AOT ปีนี้กำไรทุกไตรมาส รายได้สุปกติ 6 หมื่นล้าน! กิรติ ลั่น คิง เพาเวอร์ เริ่มจ่าย ส่วนแบ่งรายได้ขั้นต่ำหน้า

กิรติ ผู้อำนวยการใหญ่ AOT มั่นใจปีนี้กำไรทุกไตรมาส ย้ำชัด รายได้แอร์-นอนแอร์ เข้าสู่ภาวะปกติ 62,000 ล้านบาท เท่ากับช่วงก่อนโควิด ลั่นประมวลบริการภาคพื้นสุวรรณภูมิ รายที่ 3 จบ.ค.นี้ AOTGA มาตั้งหนึ่ง โดยเปิดอาคารเทียบเครื่องบินรองหลังที่ 1 เดือน ก.ย. ส่วน คิง เพาเวอร์ เริ่มจ่ายส่วนแบ่งรายได้ขั้นต่ำปีหน้า พร้อมชงแผนลงทุนส่วนต่อขยายอาคารผู้โดยสารทิศตะวันออกเข้ากรม.ปลายปีนี้ เดินหน้าขยายดอนเมืองเฟส 3 ยอดผู้โดยสาร 6 ท่าอากาศยาน ทะลุ 96 ล้านคน

SAWAD กำไร Q1 จ่อโต 35% ลินเชื่อม'โชค'พุง NIM ขยับ

เอกฉันทน์นักวิเคราะห์ เคาะคาดการณ์กำไร SAWAD ไตรมาส 1/66 ทะยานเกือบ 1.4 พันล้านบาท เพิ่ม 35% จากไตรมาสเดียวกันปีก่อน และ 15% จากไตรมาสก่อนหน้า เหตุ ลินเชื่อธุรกิจยานยนต์มีหนึ่งและ NIM ขยับขึ้น ขณะค่าไฟจากการขายประกันเพิ่มขึ้น ด้าน ราคาหุ้นพบมีแรงซื้อสะสม ส่งผลหุ้นวิ่งสวนขึ้น XD

สังคนสนิท 'ณพ' จ่าย 308 ล้าน ล้วงเงิน WEH จ่ายคดีส่วนตัว

ศาลแรงงานกลาง พิพากษาคัดสินให้อดีต 4 ผู้บริหาร วินด์ เอนเนอร์ยีฯ ณัฐวุฒิ-ธันว์-เอมมา-อมาน ร่วมกันจ่ายเงินชดเชย 308 ล้านบาท พร้อมดอกเบี้ย 5% หลังพบทุจริตล้วงเงิน บริษัทจ่ายค่าทนายผู้คดีศาลอังกฤษ ส่วน ณพ ณรงค์เดช อ้างตัวไม่ใช่ลูกจ้าง! เจอย้อนครูดแยกฟ้องศาลแพ่งกรุงเทพใต้ นัดไต่สวน 26 มิ.ย.นี้

AIS แจ้งงบวันนี้ กำไร 6.7 พันล้าน เป้าเฉลี่ย 238 บาท

วันนี้ ADVANC ประกาศงบไตรมาสแรก 7 ไตรมาสกำไรสุทธิ 6,697 ล้านบาท เพิ่มขึ้น 6% จากปีก่อน จากรายได้มือถือและอินเทอร์เน็ตบ้านฟื้นตัวดี หลังการแข่งขันกับค่ายโทรเริ่มผ่อนคลาย กำไรปี 66-67 กลับมาโตเฉลี่ย 10% ดึงซื้อกิจการ 3BB และ JASIF หนุนมูลค่าหุ้นเพิ่ม 7.65 บาท ราคาเป้าหมาย Consensus เฉลี่ย 238 บาท ยึด 3.8% ส่วน INTUCH จ่อคิวแจ้งงบ 10 พ.ค.นี้

MGC ลงทุน AlphaX 925 ล. กำไรดีรายได้ปีนี้โต 10%

MGC กำไรดีรายได้ปีนี้โต 10% จากปีก่อนทำได้ 23,076 ล้านบาท หลังธุรกิจขายยตัว พร้อมนำเงินระดมทุนขายหุ้นโอทีแอลลงทุน Alpha X (บริษัทร่วมทุนกับ SCBX) กว่า 925 ล้านบาท ส่งชิงไตรมาส 1/66 สดใส

เรดลีสอบสเตอร์พันน้ำ พลิกมีกำไรรอบ 2 ปี!

TU แจ้งผลประกอบการไตรมาส 1/66 มีกำไรสุทธิ 1,022 ล้านบาท ไร้อุปสงค์รีด ลีสอบสเตอร์พันน้ำมีกำไรในรอบ 2 ปี โดยได้รับส่วนแบ่งกำไร 121 ล้านบาท จากไตรมาส 1/65 มีส่วนแบ่งขาดทุน 243 ล้านบาท ทุ่มงบลงทุนกว่า 6,500 ล้านบาท เดินหน้าขยายธุรกิจตามแผน

วิบูลย์ ลอออกทุกตำแหน่ง AMATA ยัน 'ไร้ขัดแย้ง' ดึงคนรุ่นใหม่เสริมทัพ!

วิบูลย์ กรมศิษฐ์ ลอออกจากตำแหน่ง กรรมการและประธานเจ้าหน้าที่การตลาด มีผลตั้งแต่ 1 พ.ค.ที่ผ่านมา AMATA ยันไร้ขัดแย้งภายในองค์กร แต่ต้องการเกษียณ เพื่อดึงคนรุ่นใหม่เข้ามาเสริมทัพทีมบริหาร และมีเวลาดูแลสุขภาพ นอกจากนี้ วิบูลย์ ยังคงนั่งให้คำปรึกษาอยู่

SVR ท็อปฟอร์ม Q1 นิวไฮกำไรโต 141% เล็งเปิด 3 โครงการมูลค่ารวม 1.6 พันล.

SVR ท็อปฟอร์ม! ประกาศงบไตรมาส 1/66 ทำนิวไฮกำไรสุทธิ 23.84 ล้านบาท เพิ่มขึ้น 140.56% เหตุรายได้ขายอสังหาฯ เพิ่มขึ้น ดันอัตรากำไรสุทธิพุ่งแตะ 11.30% เล็งเปิดใหม่ 3 โครงการ มูลค่ารวม 1,621 ล้านบาท หนุนเติบโตสู่ระดับ High Growth

GPSC ลุ้นไตรมาส 1 กำไรพันล้าน ค่า Ft หนุน-ต้นทุนก๊าซอ่อนตัว-มิก Avaada เพิ่ม

GPSC มีลุ้นประกาศงบวันนี้ คาดไตรมาส 1/66 พลิกทำกำไร 888-1,000 ล้านบาท จากค่า Ft ที่สูงขึ้น และต้นทุนก๊าซที่อ่อนตัวลง พร้อมรับรู้ส่วนแบ่งกำไรจาก Avaada เพิ่ม ขณะที่แนวโน้มกำไรช่วงที่เหลือของปีนี้ยังคงสดใส โบรกฯ ให้ราคาเป้าหมาย 76-84 บาทต่อหุ้น

จีซีศูนย์บริหารเงิน ซื้อคืนหุ้นกู้บางส่วน 25.84 ล้านเหรียญฯ

PTTGC แจ้ง จีซี ศูนย์บริหารเงิน ซื้อคืนและยกเลิกออกหุ้นกู้บางส่วน 25.84 ล้านเหรียญสหรัฐ เหลือ 274.15 ล้านเหรียญสหรัฐ อายุ 30 ปี อัตราดอกเบี้ยคงที่ 5.20% ต่อปี ครบกำหนดในปี 95

BPP ลุยขยายฐานการลงทุนในจีน ตั้งเป้าผลิตไฟฟ้าเพิ่ม 800 MW

BPP ปักหลักขยายฐานการลงทุนในจีน วางเป้าเพิ่มกำลังการผลิตอีก 200-800 เมกะวัตต์ในปี 3 ปีข้างหน้า หลังตีความดีไฟฟ้าเพิ่มขึ้นสูง เพื่อมุ่งสู่เป้าหมายขยายกำลังผลิตไฟฟ้าให้ถึง 5,300 เมกะวัตต์ภายในปี 68

COLOR ผนึก PLANET เห็น MOU ลุยโปรเจกต์ โซลาร์ลอยน้ำ 347 ล้าน

COLOR ไซ้เซ็นเอ็มไออยู่กับ PLANET ลุยโปรเจกต์โซลาร์ลอยน้ำ เหล็กสยามยามาโตะ ในนิคมอุตสาหกรรมมาบตาพุด จ.ระยอง มูลค่า 347 ล้านบาท มั่นใจหนุนผลงานโตแกร่งในอนาคต

OTO ตั้ง 'บัณฑิต' นั่งรองประธานบอร์ด เคาะเพิ่มทุนพีพี+ออกหุ้นกู้ มุ่งสู่ผู้นำ Climate Tech

บอร์ด OTO ตั้ง บัณฑิต อติตแมทท์บริษัทยักษ์ใหญ่ด้านโรงไฟฟ้าพลังงานหมุนเวียนชั้นนำของเมืองไทย นั่งรองประธานบอร์ด พร้อมอนุมัติแผนเพิ่มทุน PP 50 ล้านหุ้น ราคา 16 บาท/หุ้น ระดมทุน 800 ล้านบาท ออกหุ้นกู้วงเงินไม่เกิน 2 พันล้านบาท รองรับแผนขยายการลงทุนโรงไฟฟ้า ปูทางขึ้นสู่ผู้นำธุรกิจ Climate Tech

PTTEP ชียอดขาย 5 แสนบาร์เรล คาร์บอนเครดิตดำน้ำเงิน 75%

PTTEP วางเป้ายอดขายปี 67 แตะระดับ 5 แสนบาร์เรลต่อวัน หลังการผลิตก๊าซแหล่งเอราวัณเต็มกำลังที่ 800 ล้านลูกบาศก์ฟุตต่อวัน ขณะที่ปี 66 คาดทำได้ 4.56 แสนบาร์เรลต่อวัน พร้อมรักษาคาร์บอนเครดิตดำน้ำเงินไว้ที่ 70-75%

จ้างงานกะกันเสี่ยงลดชวบ ไบเดนเตือนวิกฤตเพดานหนี้กระทบตลาดแรงงาน

ประธานาธิบดี โจ ไบเดน ใช้รายงานการจ้างงานเดือน เม.ย.ที่แข็งแกร่งเพื่อเตือนว่า ความล้มเหลวในการขยายเพดานหนี้จะส่งผลให้การจ้างงานหายไปอย่างรวดเร็ว ขณะที่สหรัฐฯ มีการจ้างงานเพิ่มขึ้น 253,000 ตำแหน่งในเดือน เม.ย.ที่ผ่านมา ซึ่งสูงกว่าคาดการณ์ของนักวิเคราะห์ที่ขอลดลง 180,000 ตำแหน่ง

ชาวสหรัฐไม่มั่นใจธนาคาร

ผลสำรวจซึ่งจัดทำโดยบริษัทวิจัยแกลลอป (Gallup) ระบุว่าเหตุการณ์ที่เกิดขึ้นในช่วงที่ผ่านมาบั่นทอนความเชื่อมั่นในระบบการเงินของสหรัฐอเมริกา

กกร.มองบวกศก.ไทยปีนี้ ยังเติบโตได้ตามกรอบที่ระดับ 3.0-3.5%

กกร.มอง เศรษฐกิจปีนี้จะยังไปตามกรอบเดิมที่ 3.0-3.5% เชื่อว่า เศรษฐกิจประเทศหลักทยอยฟื้นตัว โดย GDP ของจีนและสหรัฐฯ ในไตรมาสแรกต่างขยายตัวจากภาคบริการที่เป็นปัจจัยขับเคลื่อนหลักของเศรษฐกิจไทย

แบงก์ในสหรัฐฯ ยังเสี่ยง KAsset และลงทุนหุ้นจีน

บลจ.กสิกรไทย (KAsset) มองภาคการเงินในสหรัฐฯ ยังมีความเสี่ยง หลัง First Republic Bank เป็นธนาคารขนาดใหญ่ของสหรัฐฯ รายที่สองที่ประสบปัญหา และ JPMorgan Chase & Co. ได้มาเข้าซื้อกิจการ และลงทุนกองทุนจีน ซึ่ง Valuation หุ้นจีนอยู่ในระดับที่น่าสนใจมากเมื่อเทียบกับดัชนีหุ้นหลักอื่นๆ ของโลก

เพื่อนแท้ฯ ปักธงเข้าตลาดปี 67 ล่าสุดออกหุ้นกู้ดอกเบี้ย 7.50% ขยายธุรกิจ

บ.เพื่อนแท้ฯ (PUEAN) แต่ตัวพร้อมเข้าตลาดฯ ภายในปี 67 ล่าสุดออกหุ้นกู้วงเงินไม่เกิน 100 ล้านบาท อายุ 2 ปี ด้วยอัตราดอกเบี้ยคงที่ 7.50% ต่อปี เปิดจองซื้อระหว่างวันที่ 9-11 พ.ค. 66 เพื่อขยายธุรกิจด้านทรัพย์สินเชื่อและ 2,500 ล้านบาท ภายในปี 70 พร้อมเป้าสินเชื่อปีนี้โตกว่า 40% แตะ 500 ล้านบาท

TIDLOR โบรกฯ รุมเชียร์ 'ชื่อ' เป้าราคา 28 บ. มอง Q1 กำไร 854 ล.

โบรกฯ รุมเชียร์ "ชื่อ" หนุนม.จ.เงินติดล้อ (TIDLOR) ราคาเป้าหมายสูงถึง 28 บาท คาดกำไร Q1/66 แตะที่ระดับ 854 ล้านบาท ขณะที่ผู้บริหาร TIDLOR มั่นใจ สินเชื่อปีนี้เติบโตที่ระดับ 10-20%

SCB มองศก.ไทย 3Q แรกไม่มีสะดุด แม้เปลี่ยนรัฐบาล

แบงก์ไทยพาณิชย์ (SCB) มั่นใจ การเปลี่ยนผ่านรัฐบาลจะไม่ส่งผลกระทบต่อเศรษฐกิจในช่วง 3Q แรก ของปีนี้ เนื่องจาก พ.ร.บ. งบประมาณประจำปี ยังคงครอบคลุมการเบิกจ่ายงบประมาณของภาครัฐจนถึงสิ้นไตรมาส 3 ของปีนี้ และยังมีโครงการเบิกจ่ายงบประมาณและนำเรื่องเข้ากระบวนการพิจารณาออกนอกระบบสภา

EXIM BANK อดผลงาน กำไรกว่า 300 ล. คงค้างพุง

ธนาคารเพื่อการส่งออกและนำเข้าแห่งประเทศไทย (EXIM BANK) ย้ำ ปีนี้ธนาคารยังคงเดินหน้าสนับสนุนผู้ประกอบการไทยควบคู่ไปกับการพัฒนาประเทศ โดยเฉพาะกลุ่มอุตสาหกรรมเป้าหมาย พร้อมโชว์ผลงานไตรมาส 1/66 คาดกำไรสุทธิ 305 ล้านบาท มีวงเงินสินเชื่ออนุมัติใหม่ 10,252 ล้านบาท หนุนสินเชื่อคงค้างแตะ 161,568 ล้านบาท เพิ่มขึ้น 7.27%

ข้อมูลธุรกรรมขายชอร์ต (Short Sales)

	Symbol (3 May'23)	Volume (Shares)	Value (Baht)	% Short Sale Volume Comparing with Main Board	% Short Sale Value Comparing with Main Board
1	PTT	12,285,100	374,571,075.00	16.11	16.19
2	PTTEP-R	1,892,100	273,385,450.00	12.83	12.84
3	KTB	10,964,500	198,908,810.00	10.02	9.98
4	BDMS	5,051,500	147,756,375.00	17.31	17.28
5	CPALL	2,051,500	132,316,975.00	9.89	9.9
6	AOT	1,802,400	132,051,300.00	10.82	10.81
7	SCC-R	410,800	130,547,700.00	8.18	8.12
8	IVL-R	3,724,700	124,840,625.00	17.45	17.43
9	PTTEP	841,300	121,443,700.00	5.7	5.7
10	SAWAD-R	2,218,200	119,480,425.00	16.82	16.62
11	PTTGC-R	2,872,100	115,963,225.00	11.75	11.68
12	BANPU	12,607,400	111,413,555.00	15.08	15.03
13	PTTGC	2,531,800	102,520,775.00	10.36	10.33
14	DELTA-R	1,242,300	93,455,375.00	4.77	4.77
15	EA-R	1,405,000	91,884,425.00	8.02	8
16	TTB	61,766,000	89,587,565.00	10.45	10.37
17	BANPU-R	9,735,200	86,056,490.00	11.64	11.61
18	ADVANC	398,700	84,671,500.00	6.36	6.35
19	MINT	2,521,300	81,635,800.00	10.25	10.18
20	KTB-R	4,475,200	81,179,600.00	4.09	4.07
21	BBL	502,100	79,469,150.00	10.92	10.91
22	GULF	1,520,700	77,525,275.00	10.58	10.54
23	OR-R	3,474,400	76,539,160.00	13.89	13.9
24	TOP	1,639,100	74,553,825.00	10.51	10.52
25	BGRIM-R	1,916,000	73,361,550.00	15.41	15.38
26	MINT-R	2,036,600	65,706,900.00	8.28	8.19
27	KBANK	486,800	61,595,000.00	6.2	6.19
28	ADVANC-R	286,500	60,805,400.00	4.57	4.56
29	CPN-R	854,100	58,075,750.00	10.47	10.45
30	SCC	181,000	57,735,200.00	3.6	3.59
31	BGRIM	1,508,200	57,693,350.00	12.13	12.1
32	BCP	1,962,800	57,302,200.00	17.26	17.29
33	JMT	1,457,200	55,571,650.00	7.33	7.25
34	SAWAD	971,600	52,251,500.00	7.37	7.27
35	PTT-R	1,713,400	52,029,700.00	2.25	2.25
36	GPSC-R	782,300	49,674,350.00	10.63	10.59
37	EA	759,100	49,492,700.00	4.34	4.31
38	CBG-R	695,800	49,404,775.00	8.65	8.58
39	SCGP-R	1,101,700	48,602,000.00	10.52	10.49
40	TU	3,400,600	45,944,120.00	9.85	9.84
41	GPSC	701,600	44,636,875.00	9.54	9.52
42	IVL	1,324,800	44,445,075.00	6.21	6.21
43	CPALL-R	678,700	43,803,875.00	3.27	3.28
44	BCP-R	1,501,000	43,652,350.00	13.2	13.17
45	OR	1,983,600	43,626,620.00	7.93	7.92
46	COM7	1,700,200	42,613,955.00	5.45	5.37

Source: SETSMART

ข้อมูลแบบรายงานการเปลี่ยนแปลงการถือหลักทรัพย์และสัญญาซื้อขายล่วงหน้าของผู้บริหาร (แบบ 59)

ชื่อบริษัท	ชื่อผู้บริหาร	ประเภทหลักทรัพย์	วันที่ได้มา/ จำหน่าย	จำนวน	ราคา	วิธีการได้มา/ จำหน่าย
PERM	นาย ชูชีพ ยงวงศ์ไพบูลย์	หุ้นสามัญ	02/05/2566	12,700	0.95	ซื้อ
PERM	นาย ชูชีพ ยงวงศ์ไพบูลย์	หุ้นสามัญ	03/05/2566	86,600	0.95	ซื้อ
BH	นาย ปริญญา จิราธิวัฒน์	หุ้นสามัญ	03/05/2566	27,500	242	ขาย

Source: www.sec.or.th

**แบบรายงานการได้มาหรือจำหน่ายหลักทรัพย์ของกิจการ (แบบ 246-2)
(Corporate Share Trade)**

หลักทรัพย์	ชื่อผู้ได้มา/ จำหน่าย	วิธีการ	ประเภท หลักทรัพย์	% ก่อน ได้มา/ จำหน่าย	% ได้มา/ จำหน่าย	% หลัง ได้มา/ จำหน่าย	วันที่ได้มา/ จำหน่าย	% ก่อน ได้มา/ จำหน่าย (กลุ่ม)	% ได้มา/ จำหน่าย (กลุ่ม)	% หลัง ได้มา/ จำหน่าย (กลุ่ม)
AQ	นายกองเอก สุวิทย์ พิพัฒน์วิไลกุล	ได้มา	หลักทรัพย์แปลง สภาพ	0	15.6081	15.6081	02/05/2566	0	15.6081	15.6081
AQ	นายกองเอก สุวิทย์ พิพัฒน์วิไลกุล	ได้มา	หุ้น	0	5.2808	5.2808	02/05/2566	0	5.2808	5.2808
TRT	นาย พิเชษฐ ญาณ สุนทร์	ได้มา	หุ้น	4.8397	0.1724	5.0122	02/05/2566	4.8397	0.1724	5.0122

Source: www.sec.or.th

กำหนดการประชุมคณะกรรมการนโยบายการเงิน (กนง.) ประจำปี 2566

ครั้งที่	วันแถลงผลการประชุม กนง.
1	พุธที่ 25 ม.ค.2566 (ปรับขึ้นดอกเบี้ย 0.25% ต่อปี จาก 1.25% เป็น 1.50% ต่อปี)
2	พุธที่ 29 มี.ค.2566 (ปรับขึ้นดอกเบี้ย 0.25% ต่อปี จาก 1.50% เป็น 1.75% ต่อปี)
3	พุธที่ 31 พ.ค.2566
4	พุธที่ 2 ส.ค.2566
5	พุธที่ 27 ก.ย.2566
6	พุธที่ 29 พ.ย.2566

ที่มา : ธนาคารแห่งประเทศไทย

ข้อมูลต่างชาติซื้อขาย NVDR

(ณ วันที่ 3 พฤษภาคม 66)

NVDR TOP 5 BUY

ชื่อหลักทรัพย์	ซื้อ (ล้านบาท)	ขาย (ล้านบาท)	รวม (ล้านบาท)	สุทธิ (ล้านบาท)	มูลค่าการซื้อขายทั้งหมด (ล้านบาท)	สัดส่วนการซื้อขาย ผ่าน NVDR (%)
EA	592.74	260.51	853.26	332.23	1,148.28	37.15
BEM	172.64	74.94	247.58	97.7	395.09	31.33
JMT	277.99	190.34	468.32	87.65	766.37	30.55
WHA	205.35	130.55	335.9	74.79	623.66	26.93
COM7	195.52	124.49	320	71.03	793.79	20.16

NVDR TOP 5 SELL

ชื่อหลักทรัพย์	ซื้อ (ล้านบาท)	ขาย (ล้านบาท)	รวม (ล้านบาท)	สุทธิ (ล้านบาท)	มูลค่าการซื้อขายทั้งหมด (ล้านบาท)	สัดส่วนการซื้อขาย ผ่าน NVDR (%)
DELTA	445.26	838.59	1,283.85	-393.3	1,959.32	32.76
PTTEP	544.09	920.82	1,464.91	-376.7	2,131.83	34.36
KBANK	203.11	405.46	608.57	-202.4	996.84	30.52
SCC	322.1	504.61	826.71	-182.5	1,609.93	25.68
KTB	291.47	464.63	756.1	-173.2	1,993.82	18.96

Source : www.settrade.com

หลักทรัพย์ที่เข้าข่ายมาตรการจำกัดการซื้อขาย
(Cash Balance)

(ณ วันที่ 8 พฤษภาคม 66)

หลักทรัพย์ในประเทศไทย	หลักทรัพย์ ต่างดาว	ระดับ	ชื่อเต็ม	วันที่เริ่มต้น	วันที่สิ้นสุด
DELTA06C2305A	-	1	บริษัทหลักทรัพย์ เกียรตินาคินภัทร จำกัด (มหาชน)	08 พ.ค. 2566	12 พ.ค. 2566
MTW	MTW-F	1	บริษัท เมคทูวิน โฮลดิ้ง จำกัด (มหาชน)	08 พ.ค. 2566	24 พ.ค. 2566
READY	READY-F	1	บริษัท เสดดี้แพลนเน็ต จำกัด (มหาชน)	24 เม.ย. 2566	12 พ.ค. 2566

Source: www.set.or.th

ระดับ 1: ห้ามคำนวณวงเงินซื้อขายและ Cash Balance

ระดับ 2: ห้าม Net Settlement, ห้ามคำนวณวงเงินซื้อขายและ Cash Balance

ระดับ 3: หยุดพักการซื้อขายในวันทำการแรก, ห้าม Net Settlement, ห้ามคำนวณวงเงินซื้อขายและ Cash Balance

หมายเหตุ:

เมื่อหุ้นสามัญเข้ามาตรการให้หลักทรัพย์อื่นของบจ. และหลักทรัพย์ที่มีอ้างอิงหลักทรัพย์ของบจ. เข้ามาตรการจำกัดการซื้อขายด้วย (ยกเว้น DW) โดย

1. Cash Balance หมายความว่า สมาชิกต้องดำเนินการให้ลูกค้าซื้อหลักทรัพย์ด้วยบัญชี cash balance เท่านั้น โดยลูกค้าต้องวางเงินสดไว้ล่วงหน้ากับสมาชิกเต็มจำนวนก่อนซื้อหลักทรัพย์

2. ห้ามคำนวณวงเงินซื้อขาย หมายความว่า ห้ามสมาชิกใช้หลักทรัพย์เป็นหลักประกันในการคำนวณเป็นวงเงินซื้อขายหลักทรัพย์ (ในทุกประเภทบัญชี)

3. ห้าม Net settlement หมายความว่า ห้ามสมาชิกหักลบราคาซื้อกับราคาขายหลักทรัพย์เดียวกันในวันเดียวกัน (ซื้อและขายหลักทรัพย์เดียวกันในวันเดียวกัน ค่าขายคืนเป็นเงินในวันทำการถัดไป)

ทั้งนี้ มาตรการจำกัดการซื้อขาย มีปัจจัยที่ใช้ในการพิจารณา คือ อัตราหมุนเวียนการซื้อขาย (Turnover ratio) มูลค่าการซื้อขาย และราคาซื้อขาย ที่ไม่สอดคล้องกับ

ปัจจัยพื้นฐาน เช่น P/E Ratio เป็นต้น

Economic Calendar

Date Time	Event	Period	Survey	Actual	Prior	Revised
05/03/2023 10:30	CPI Core YoY	Apr	1.70%	--	1.75%	--
05/03/2023 10:30	CPI NSA MoM	Apr	0.15%	--	-0.27%	--
05/03/2023 10:30	CPI YoY	Apr	2.70%	--	2.83%	--
05/05/2023 14:30	Foreign Reserves	Apr-28	--	--	\$222.9b	--
05/05/2023 14:30	Forward Contracts	Apr-28	--	--	\$28.6b	--
05/11/2023 10:00	Consumer Confidence Economic	Apr	--	--	48	--
05/11/2023 10:00	Consumer Confidence	Apr	--	--	53.8	--
05/12/2023 14:30	Foreign Reserves	May-05	--	--	--	--
05/12/2023 14:30	Forward Contracts	May-05	--	--	--	--
05/15/2023 09:30	GDP SA QoQ	1Q	--	--	-1.50%	--
05/15/2023 09:30	GDP YoY	1Q	--	--	1.40%	--
05/18/2023 05/24	Car Sales	Apr	--	--	79943	--
05/19/2023 14:30	Foreign Reserves	May-12	--	--	--	--
05/19/2023 14:30	Forward Contracts	May-12	--	--	--	--
05/22/2023 11:30	Bloomberg May Thailand Economic Survey					
05/23/2023 05/28	Customs Exports YoY	Apr	--	--	-4.20%	-4.17%
05/23/2023 05/28	Customs Imports YoY	Apr	--	--	-7.10%	-7.13%
05/23/2023 05/28	Customs Trade Balance	Apr	--	--	\$2719m	--
05/26/2023 14:30	Foreign Reserves	May-19	--	--	--	--
05/26/2023 14:30	Forward Contracts	May-19	--	--	--	--
05/26/2023 05/30	Mfg Production Index ISIC NSA YoY	Apr	--	--	-4.56%	--
05/26/2023 05/30	Capacity Utilization ISIC	Apr	--	--	66.06	--
05/31/2023 14:00	BoT Benchmark Interest Rate	May-31	--	--	1.75%	--
05/31/2023 14:00	BoP Current Account Balance	Apr	--	--	\$4779m	--
05/31/2023 14:30	BoP Overall Balance	Apr	--	--	\$760m	--
05/31/2023 14:30	Imports	Apr	--	--	\$22775m	--
05/31/2023 14:30	Exports	Apr	--	--	\$27079m	--
05/31/2023 14:30	Exports YoY	Apr	--	--	-5.80%	--
05/31/2023 14:30	Imports YoY	Apr	--	--	-5.70%	--
05/31/2023 14:30	Trade Balance	Apr	--	--	\$4305m	--
06/01/2023 07:30	S&P Global Thailand PMI Mfg	May	--	--	60.4	--
06/01/2023 14:30	Business Sentiment Index	May	--	--	50.1	--
06/02/2023 14:30	Foreign Reserves	May-26	--	--	--	--
06/02/2023 14:30	Forward Contracts	May-26	--	--	--	--
06/06/2023 10:30	CPI Core YoY	May	--	--	--	--
06/06/2023 10:30	CPI NSA MoM	May	--	--	--	--
06/06/2023 10:30	CPI YoY	May	--	--	--	--
06/07/2023 06/13	Consumer Confidence	May	--	--	--	--
06/07/2023 06/13	Consumer Confidence Economic	May	--	--	--	--
06/09/2023 14:30	Foreign Reserves	Jun-02	--	--	--	--
06/09/2023 14:30	Forward Contracts	Jun-02	--	--	--	--
06/16/2023 14:30	Foreign Reserves	Jun-09	--	--	--	--
06/16/2023 14:30	Forward Contracts	Jun-09	--	--	--	--
06/18/2023 06/24	Car Sales	May	--	--	--	--
06/23/2023 14:30	Foreign Reserves	Jun-16	--	--	--	--

Source: Bloomberg

RHB Guide to Investment Ratings

- Buy:** Share price may exceed 10% over the next 12 months
Trading Buy: Share price may exceed 15% over the next 3 months, however longer-term outlook remains uncertain
Neutral: Share price may fall within the range of +/- 10% over the next 12 months
Take Profit: Target price has been attained. Look to accumulate at lower levels
Sell: Share price may fall by more than 10% over the next 12 months
Not Rated: Stock is not within regular research coverage

Investment Research Disclaimers

RHB has issued this report for information purposes only. This report is intended for circulation amongst RHB and its affiliates' clients generally or such persons as may be deemed eligible by RHB to receive this report and does not have regard to the specific investment objectives, financial situation and the particular needs of any specific person who may receive this report. This report is not intended, and should not under any circumstances be construed as, an offer or a solicitation of an offer to buy or sell the securities referred to herein or any related financial instruments.

This report may further consist of, whether in whole or in part, summaries, research, compilations, extracts or analysis that has been prepared by RHB's strategic, joint venture and/or business partners. No representation or warranty (express or implied) is given as to the accuracy or completeness of such information and accordingly investors should make their own informed decisions before relying on the same.

This report is not directed to, or intended for distribution to or use by, any person or entity who is a citizen or resident of or located in any locality, state, country or other jurisdiction where such distribution, publication, availability or use would be contrary to the applicable laws or regulations. By accepting this report, the recipient hereof (i) represents and warrants that it is lawfully able to receive this document under the laws and regulations of the jurisdiction in which it is located or other applicable laws and (ii) acknowledges and agrees to be bound by the limitations contained herein. Any failure to comply with these limitations may constitute a violation of applicable laws.

All the information contained herein is based upon publicly available information and has been obtained from sources that RHB believes to be reliable and correct at the time of issue of this report. However, such sources have not been independently verified by RHB and/or its affiliates and this report does not purport to contain all information that a prospective investor may require. The opinions expressed herein are RHB's present opinions only and are subject to change without prior notice. RHB is not under any obligation to update or keep current the information and opinions expressed herein or to provide the recipient with access to any additional information. Consequently, RHB does not guarantee, represent or warrant, expressly or impliedly, as to the adequacy, accuracy, reliability, fairness or completeness of the information and opinion contained in this report. Neither RHB (including its officers, directors, associates, connected parties, and/or employees) nor does any of its agents accept any liability for any direct, indirect or consequential losses, loss of profits and/or damages that may arise from the use or reliance of this research report and/or further communications given in relation to this report. Any such responsibility or liability is hereby expressly disclaimed.

Whilst every effort is made to ensure that statement of facts made in this report are accurate, all estimates, projections, forecasts, expressions of opinion and other subjective judgments contained in this report are based on assumptions considered to be reasonable and must not be construed as a representation that the matters referred to therein will occur. Different assumptions by RHB or any other source may yield substantially different results and recommendations contained on one type of research product may differ from recommendations contained in other types of research. The performance of currencies may affect the value of, or income from, the securities or any other financial instruments referenced in this report. Holders of depositary receipts backed by the securities discussed in this report assume currency risk. Past performance is not a guide to future performance. Income from investments may fluctuate. The price or value of the investments to which this report relates, either directly or indirectly, may fall or rise against the interest of investors.

This report may contain comments, estimates, projections, forecasts and expressions of opinion relating to macroeconomic research published by RHB economists of which should not be considered as investment ratings/advice and/or a recommendation by such economists on any securities discussed in this report.

This report does not purport to be comprehensive or to contain all the information that a prospective investor may need in order to make an investment decision. The recipient of this report is making its own independent assessment and decisions regarding any securities or financial instruments referenced herein. Any investment discussed or recommended in this report may be unsuitable for an investor depending on the investor's specific investment objectives and financial position. The material in this report is general information intended for recipients who understand the risks of investing in financial instruments. This report does not take into account whether an investment or course of action and any associated risks are suitable for the recipient. Any recommendations contained in this report must therefore not be relied upon as investment advice based on the recipient's personal circumstances. Investors should make their own independent evaluation of the information contained herein, consider their own investment objective, financial situation and particular needs and seek their own financial, business, legal, tax and other advice regarding the appropriateness of investing in any securities or the investment strategies discussed or recommended in this report.

This report may contain forward-looking statements which are often but not always identified by the use of words such as "believe", "estimate", "intend" and "expect" and statements that an event or result "may", "will" or "might" occur or be achieved and other similar expressions.

Such forward-looking statements are based on assumptions made and information currently available to RHB and are subject to known and unknown risks, uncertainties and other factors which may cause the actual results, performance or achievement to be materially different from any future results, performance or achievement, expressed or implied by such forward-looking statements. Caution should be taken with respect to such statements and recipients of this report should not place undue reliance on any such forward-looking statements. RHB expressly disclaims any obligation to update or revise any forward-looking statements, whether as a result of new information, future events or circumstances after the date of this publication or to reflect the occurrence of unanticipated event

The use of any website to access this report electronically is done at the recipient's own risk, and it is the recipient's sole responsibility to take precautions to ensure that it is free from viruses or other items of a destructive nature. This report may also provide the addresses of, or contain hyperlinks to, websites. RHB takes no responsibility for the content contained therein. Such addresses or hyperlinks (including addresses or hyperlinks to RHB own website material) are provided solely for the recipient's convenience. The information and the content of the linked site do not in any way form part of this report. Accessing such website or following such link through the report or RHB website shall be at the recipient's own risk.

This report may contain information obtained from third parties. Third party content providers do not guarantee the accuracy, completeness, timeliness or availability of any information and are not responsible for any errors or omissions (negligent or otherwise), regardless of the cause, or for the results obtained from the use of such content. Third party content providers give no express or implied warranties, including, but not limited to, any warranties of merchantability or fitness for a particular purpose or use. Third party content providers shall not be liable for any direct, indirect, incidental, exemplary, compensatory, punitive, special or consequential damages, costs, expenses, legal fees, or losses (including lost income or profits and opportunity costs) in connection with any use of their content.

The research analysts responsible for the production of this report hereby certifies that the views expressed herein accurately and exclusively reflect his or her personal views and opinions about any and all of the issuers or securities analysed in this report and were prepared independently and autonomously. The research analysts that authored this report are precluded by RHB in all circumstances from trading in the securities or other financial instruments referenced in the report, or from having an interest in the company(ies) that they cover.

The contents of this report is strictly confidential and may not be copied, reproduced, published, distributed, transmitted or passed, in whole or in part, to any other person without the prior express written consent of RHB and/or its affiliates. This report has been delivered to RHB and its affiliates' clients for information purposes only and upon the express understanding that such parties will use it only for the purposes set forth above. By electing to view or accepting a copy of this report, the recipients have agreed that they will not print, copy, videotape, record, hyperlink, download, or otherwise attempt to reproduce or re-transmit (in any form including hard copy or electronic distribution format) the contents of this report. RHB and/or its affiliates accepts no liability whatsoever for the actions of third parties in this respect.

The contents of this report are subject to copyright. Please refer to Restrictions on Distribution below for information regarding the distributors of this report. Recipients must not reproduce or disseminate any content or findings of this report without the express permission of RHB and the distributors.

The securities mentioned in this publication may not be eligible for sale in some states or countries or certain categories of investors. The recipient of this report should have regard to the laws of the recipient's place of domicile when contemplating transactions in the securities or other financial instruments referred to herein. The securities discussed in this report may not have been registered in such jurisdiction. Without prejudice to the foregoing, the recipient is to note that additional disclaimers, warnings or qualifications may apply based on geographical location of the person or entity receiving this report.

The term "RHB" shall denote, where appropriate, the relevant entity distributing or disseminating the report in the particular jurisdiction referenced below, or, in every other case, RHB Investment Bank Berhad and its affiliates, subsidiaries and related companies.

RESTRICTIONS ON DISTRIBUTION

Malaysia

This report is issued and distributed in Malaysia by RHB Investment Bank Bhd. The views and opinions in this report are our own as of the date hereof and is subject to change. If the Financial Services and Markets Act of the United Kingdom or the rules of the Financial Conduct Authority apply to a recipient, our obligations owed to such recipient therein are unaffected. RHB Investment Bank Bhd has no obligation to update its opinion or the information in this report.

Thailand

This report is issued and distributed in the Kingdom of Thailand by RHB Securities (Thailand) PCL, a licensed securities company that is authorised by the Ministry of Finance, regulated by the Securities and Exchange Commission of Thailand and is a member of the Stock Exchange of Thailand. The Thai Institute of Directors Association has disclosed the Corporate Governance Report of Thai Listed Companies made pursuant to the policy of the Securities and Exchange Commission of Thailand. RHB Securities (Thailand) PCL does not endorse, confirm nor certify the result of the Corporate Governance Report of Thai Listed Companies.

Indonesia

This report is issued and distributed in Indonesia by PT RHB Sekuritas Indonesia. This research does not constitute an offering document and it should not be construed as an offer of securities in Indonesia. Any securities offered or sold, directly or indirectly, in Indonesia or to any Indonesian citizen or corporation (wherever located) or to any Indonesian resident in a manner which constitutes a public offering under Indonesian laws and regulations must comply with the prevailing Indonesian laws and regulations.

Singapore

This report is issued and distributed in Singapore by RHB Bank Berhad (Singapore branch) which is a holder of a full bank licence and an exempt capital markets services licence and financial adviser regulated by the Monetary Authority of Singapore. RHB Bank Berhad (Singapore branch) may distribute reports produced by its respective foreign entities, affiliates or other foreign research houses pursuant to an arrangement under Regulation 32C of the Financial Advisers Regulations. Where the report is distributed in Singapore to a person who is not an Accredited Investor, Expert Investor or an Institutional Investor, RHB Bank Berhad (Singapore branch) accepts legal responsibility for the contents of the report to such persons only to the extent required by law. Singapore recipients should contact RHB Bank Berhad (Singapore branch) in respect of any matter arising from or in connection with the report.

United States

This report was prepared by RHB is meant for distribution solely and directly to “major” U.S. institutional investors as defined under, and pursuant to, the requirements of Rule 15a-6 under the U.S. Securities and Exchange Act of 1934, as amended (the “Exchange Act”) via a registered U.S. broker-dealer as appointed by RHB from time to time. Accordingly, any access to this report via Bursa Marketplace or any other Electronic Services Provider is not intended for any party other than “major” US institutional investors (via a registered U.S broker-dealer), nor shall be deemed as solicitation by RHB in any manner. RHB is not registered as a broker-dealer in the United States and currently has not appointed a U.S. broker-dealer. Additionally, RHB does not offer brokerage services to U.S. persons. Any order for the purchase or sale of all securities discussed herein must be placed with and through a registered U.S. broker-dealer as appointed by RHB from time to time as required by the Exchange Act Rule 15a-6. For avoidance of doubt, RHB reiterates that it has not appointed any U.S. broker-dealer during the issuance of this report. This report is confidential and not intended for distribution to, or use by, persons other than the recipient and its employees, agents and advisors, as applicable. Additionally, where research is distributed via Electronic Service Provider, the analysts whose names appear in this report are not registered or qualified as research analysts in the United States and are not associated persons of any registered U.S. broker-dealer as appointed by RHB from time to time and therefore may not be subject to any applicable restrictions under Financial Industry Regulatory Authority (“FINRA”) rules on communications with a subject company, public appearances and personal trading. Investing in any non-U.S. securities or related financial instruments discussed in this research report may present certain risks. The securities of non-U.S. issuers may not be registered with, or be subject to the regulations of, the U.S. Securities and Exchange Commission. Information on non-U.S. securities or related financial instruments may be limited. Foreign companies may not be subject to audit and reporting standards and regulatory requirements comparable to those in the United States. The financial instruments discussed in this report may not be suitable for all investors. Transactions in foreign markets may be subject to regulations that differ from or offer less protection than those in the United States.

Please refer to the following link ([RHB Research conflict disclosures - Apr 2023](#)) and the Disclosure of Conflict of Interest in each of the research reports provided in this email for more details.

Kuala Lumpur	Singapore
RHB Investment Bank Bhd Level 3A, Tower One, RHB Centre Jalan Tun Razak Kuala Lumpur Malaysia Tel : +(60) 3 9280 8888 Fax : +(60) 3 9200 2216	RHB Bank Berhad (Singapore branch) 90 Cecil Street #04-00 RHB Bank Building Singapore 069531
Jakarta	Bangkok
PT RHB Sekuritas Indonesia Revenue Tower, 11th Floor, District 8 - SCBD Jl. Jendral Sudirman Kav 52-53 Jakarta 12190 Indonesia Tel : +6221 509 39 888 Fax : +6221 509 39 777	RHB Securities (Thailand) PCL 10th Floor, Sathorn Square Office Tower 98, North Sathorn Road, Silom Bangrak, Bangkok 10500 Thailand Tel : +(66) 2 088 9999 Fax : +(66) 2 088 9799

สำนักงานใหญ่	สาขาที่ 1 สาขาหาดใหญ่	สาขาที่ 2 สาขาปิ่นเกล้า
เลขที่ 98 อาคารสาทรสแควร์ ออฟฟิศ ทาวเวอร์ ชั้นที่ 8,10 ถนนสาทรเหนือ แขวงสีลม เขตบางรัก กรุงเทพมหานคร 10500 Tel: +66(0)2-862-9999 Fax: +66(0)2-108-0999	127 – 129 ถนนศรีภูวนารถ ตำบลหาดใหญ่ อำเภอหาดใหญ่ จังหวัดสงขลา 90110 Tel: +66-74-891-999 Fax: +66-(0)74-891-924	เลขที่ 7/129 – 221 อาคารศูนย์การค้าเซ็นทรัล พลาซ่า ปิ่นเกล้า ชั้น 19 ถนนบรมราชชนนี แขวง อรุณอัมรินทร์ เขตบางกอกน้อย กรุงเทพมหานคร 10700 Tel:+66(0)2-828-1555 Fax: +66-(0)2-828-1500
สาขาที่ 3 สาขาวิภาวดีรังสิต	สาขาที่ 4 สาขาเชียงใหม่	สาขาที่ 5 สาขาฉะเชิงเทรา
เลขที่ 89/1 อาคารเกษมทรัพย์ ชั้น 1 ถนนวิภาวดี รังสิต แขวงจอมพล เขตจตุจักร กรุงเทพมหานคร 10900 Tel:+66(0)2-035-9000 Fax:+66-(0)2-631-9099	314/1 หมู่ที่ 5 ต.สันทรายน้อย อ.สันทราย จ. เชียงใหม่ 50210 Tel: +66-(0)52-00-4999 Fax:+66-(0)5200-4998	เลขที่ 20 ถนนสุวินทวงศ์ ตำบลหน้าเมือง อำเภอ เมืองฉะเชิงเทรา จังหวัดฉะเชิงเทรา 24000 Tel: +66(0)3302-1999 Fax: +66(0)2-3851-3435