

# Z.com

บริษัทหลักทรัพย์

## Morning Zstrategy

May 8, 2023



## Market Round Up

SET Index ปิดที่ระดับ 1533.30 จุด +4.87 จุด (+0.32%) โดยมีมูลค่าการซื้อขาย 5.5 หมื่นลบ. ดัชนีรีบาวด์ก่อนช่วงวันหยุดยาวและมีมูลค่าการซื้อขายหนาแน่นเพิ่มขึ้น ดัชนีพลิกกลับมาปิดในแดนบวกหลังปรับตัวลงไปกว่า 20 จุด ในการซื้อขายช่วงเช้าจากแรงซื้อสวนกระแสของนักลงทุนสถาบันหลังราคาหุ้นปรับตัวลงมามาก รวมทั้งมีการคาดการณ์ว่า FED จะปรับขึ้นดอกเบี้ยเป็นครั้งสุดท้ายในการประชุมคืนวันพฤหัสบดีที่ผ่านมา สำหรับหุ้นที่หนุนดัชนี 5 อันดับแรก ได้แก่ SCC CRC GULF MAKRO และ MINT

นักลงทุนสถาบันและบัญชีบล.พลิกกลับมาเป็นผู้ซื้อสุทธิ สวนทางกับนักลงทุนต่างชาติที่กลับข้างมาเป็นผู้ขายสุทธิตามนักลงทุนรายย่อย





ตลาดตราสารหนี้ไทย Yield Curve ปรับตัวลงประมาณ 2 – 5 bps. โดยนักลงทุนต่างชาติมีสถานะเป็น NET INFLOW 5,049 ลบ.

ค่าเงินบาทเทียบสกุลดอลลาร์สหรัฐวันศุกร์ที่ผ่านมายังคงแข็งค่าต่อเนื่อง โดยปิดที่ 33.68 บาท/ดอลลาร์สหรัฐ เทียบกับวันก่อนหน้าที่ปิด 33.77 บาท/ดอลลาร์สหรัฐ




### Thailand Indices

Index	Last	%Change				
		1-D	1-W	1-M	3-M	YTD
SET Index	1533.30	0.32%	-0.69%	-4.19%	-9.18%	-8.11%
SET50 Index	929.50	0.27%	-0.54%	-3.66%	-7.44%	-7.53%
SET100 Index	2071.49	0.30%	-0.61%	-4.16%	-8.60%	-8.26%
MAI Index	499.36	1.07%	-2.11%	-7.81%	-18.57%	-14.52%

### Market Turnover - SET

Investor type	Last	Cumulative					Trend
		1-W	1-M	3-M	YTD		
Foreign MBaht	(1,896)	(3,384)	(9,612)	(78,441)	(65,171)		
Institution MBaht	2,720	4,460	3,401	28,601	8,655		
Proprietary MBaht	57	(1,230)	(2,061)	(10,237)	(4,357)		
Retail Customer MBaht	(881)	154	8,271	60,077	60,872		

### SET50 Index Futures Turnover

Investor type	Last	Cumulative					Trend
		1-W	1-M	3-M	YTD		
Future, Foreign MContracts	(18,113)	(31,026)	(63,823)	(125,095)	(193,758)		
Future, Institution MContracts	7,429	11,866	(2,139)	39,997	43,713		
Future, Retail Customer MContracts	10,684	19,160	65,962	85,098	150,045		

Source: Aspen



## Market Outlook

⊕ คาค SET Index วันนี้ฟื้นตัวต่อ ตามภาพรวมการลงทุนในตลาดหุ้นต่างประเทศปรับตัวขึ้นหลายแห่ง ตอบรับต่อการปรับขึ้นดอกเบี้ยของ FED ตามตลาดคาค (+0.25%) รวมถึงการรายงานตัวเลขการจ้างงานนอกภาคเกษตรสหรัฐฯ ที่สูงกว่าคาด ฝออนคลายกังวลต่อประเด็นเศรษฐกิจถดถอย ผลักดันให้ราคาน้ำมันดิบ WTI พุ่งขึ้นแรงถึง +4.1% เป็นบวกหุ้นกลุ่มน้ำมัน-ปิโตรมาหาหนุนดัชนี อย่างไรก็ตาม ความเห็นของประธาน FED ที่ยังคงส่งสัญญาณการคงอัตราดอกเบี้ยในระดับสูง น่าจะยังสร้างความผันผวนต่อดัชนีด้านปัจจัยในประเทศ กพท. ถกสายการบินจีน จัด SLOT เพิ่มเข้าไทยเป็น 400 -500 เที่ยวบิน/สัปดาห์ หรือ 1,600 เที่ยวบิน/เดือน เป็นบวกหุ้นกลุ่มท่องเที่ยว ให้แนวรับดัชนีวันนี้ 1520 – 1525 จุด แนวต้าน 1539 – 1546 จุด

⊕ กลยุทธ์การลงทุน: ชื้อเก็งกำไรหุ้นกลุ่มน้ำมัน-ปิโตรฯ หุ้นกลุ่มท่องเที่ยว

⊕ ประเด็นที่น่าจับตา: ความขัดแย้งระหว่างรัสเซีย-ยูเครน, การแพร่ระบาดของ COVID สายพันธุ์ใหม่ (การแพร่ระบาดในประเทศ และความเห็นจาก WHO), ผลประกอบการ 1Q23 บจ.ไทย, การขยายเขตแดนหนี้สหรัฐฯ (ประชุมวันอังคาร), ดัชนี CPI สหรัฐฯ, สต็อกน้ำมันดิบ EIA

### Strategy Daily Pick

TOP	ราคาน้ำมันดิบฟื้นแรง เป็นบวก
AOT	จำนวนเที่ยวบินขึ้น และมีแนวโน้มพุ่งต่อเนื่อง
SPA	ขยายเที่ยวบินจีน เร่งการไหลเข้าของนักท่องเที่ยว

### Fundamental Report

### Ztock Daily

SAWAD:	Support 55.25 – 56.00	Resistance 57.00 – 57.75
SYNTEC:	Support 1.67 – 1.69	Resistance 1.73 – 1.78



## Corporate Watch

⊕ (+) AOT มั่นใจปีนี้กำไรทุกไตรมาส ย้ำชัด รายได้แอร์-นอนแอร์ เข้าสู่ภาวะปกติ 62,000 ลบ. เท่ากับช่วงก่อนโควิด ลั่นประมูลบริการภาคพื้นสุวรรณภูมิรายที่ 3 จบก.ค. นี้ AOTGA มาตั้งหนึ่ง ลุยเปิดอาคารเทียบเครื่องบินรองหลังที่ 1 เดือน ก.ย. ส่วน คิง เพาเวอร์ เริ่มจ่ายส่วนแบ่งรายได้ขั้นต่ำปีหน้า พร้อมขงแผนลงทุนส่วนต่อขยายอาคารผู้โดยสารทิศตะวันออกเข้าक्रम.ปลายปีนี้ เดินหน้าขยายดอนเมืองเฟส 3 ยอดผู้โดยสาร 6 ท่าอากาศยาน ทะลุ 96 ล้านคน #นสพ.ข่าวหุ้น

⊕ (+) NRF ปิดดีลร้านซูเปอร์มาร์เก็ตสำหรับคนเอเชีย ในประเทศอังกฤษ ซึ่งมี ยอดขายราว 20 ล้านปอนด์ต่อปี หรือราว 800 ลบ. มั่นใจ 24 เดือนคืนทุน และจ่อปิด อีก 1 ดีล ปลายเดือนพ.ค.นี้ หวังต่อยอดธุรกิจทั้งอีคอมเมิร์ซ และจะรับออเดอร์ เครื่องปรุงมารีจิ้นสูง มั่นใจปีนี้รายได้โตเกิน 50% ภาพรวมทุกธุรกิจดี #นสพ.ข่าวหุ้น

⊕ (+) CHASE ท็อปฟอร์มคว้ามูลหนี้ใหม่เต็มพอร์ตเพิ่ม 1 กอง อดตั้งแต่มกราคม-เมษายน ข้อมูลนี้ได้แล้วกว่า 1.6 พันลบ. ใช้เงินไปราว 150 ลบ. ยังเหลือบอีกกว่า 850 ลบ. ลุยซื้อหนี้เพิ่ม แยมอยู่ระหว่างพิจารณาเสนอราคาเดือนนี้อีก 2 กองใหม่ ไตรมาส 2/66 ได้ซื้อสรุป ครั้งหลังดีกว่าครั้งแรกมั่นใจผลงานโตเข้าเป้า 15% #นสพ.ข่าวหุ้น

⊕ (+) KTMS ทุ่มบลงทุน 250 ลบ. ลุยขยายสาขาหน่วยโตเทียมเพิ่ม 14 สาขา คาด ในไตรมาส 2/66 จะเปิดได้ครบ 5 สาขา ฟาก CEO สั่งลุยโรงงานผลิตน้ำยาฟอกไต ดัน กำไรผลิตชน 2 ล้านแกลลอน ปักหมุดรายได้โตไม่ต่ำกว่า 30% #นสพ.ข่าวหุ้น

## Economy Watch

⊕ (0/+) กคร.มอง เศรษฐกิจปีนี้เป็นไปตามกรอบเดิมที่ 3.0-3.5% เชื่อว่า เศรษฐกิจ ประเทศหลักทยอยฟื้นตัว โดย GDP ของจีนและสหรัฐฯ ในไตรมาสแรกต่างขยายตัว จากภาคบริการที่เป็นปัจจัยขับเคลื่อนหลักของเศรษฐกิจไทย #นสพ.ข่าวหุ้น

⊕ (-) MSCI มีโอกาสลดน้ำหนักลงทุนหุ้นไทย 11 พ.ค.นี้ หลังดัชนีตลาดหุ้นไทยดูบกว่าเพื่อนบ้าน #นสพ.ข่าวหุ้น

⊕ (+/-) อีก 7 วัน คนไทยจะได้เข้าดูหากาบัตรเลือกตั้ง เพื่อร่วมกันกำหนดทิศทางของประเทศ ผ่านตัวแทนจากพรรคการเมืองที่เสนอตัวอาสาเข้ามาแก้ไขปัญหาของ ประชาชนและชาติบ้านเมือง #นสพ.กรุงเทพธุรกิจ

⊕ (+) กพท.ถกสายการบินจีน จัด SLOT เพิ่มเข้าไทยเป็น 400 -500 เที่ยวบิน/สัปดาห์ หรือ 1,600 เที่ยวบิน/เดือน หลังเร่งสุวรรณภูมิทะลวงคอขวด เพิ่มผู้ให้บริการ ภาคพื้นชั่วคราวอีก 2 ราย ระหว่างรอประมูล PPP รายที่ 3 #Manager

⊕ (0/-) ดัชนีเชื่อมั่นธุรกิจ เม.ย.66 ลดลงรับผลกระทบเศรษฐกิจคู่ค้าชะลอ-วันทำการ น้อย #InfoQuest





## Global Watch

⊕ (+) ตัวเลขการจ้างงานนอกภาคเกษตรปรับตัวเพิ่มขึ้น 253,000 ตำแหน่งในเดือน เม.ย. มากกว่าการคาดการณ์ของตลาดที่คาดว่าอาจเพิ่มขึ้นเพียง 180,000 ตำแหน่ง แม้เศรษฐกิจสหรัฐชะลอตัวลงและเกิดวิกฤติภาคธนาคาร ส่วนอัตราว่างงานลดลงสู่ระดับ 3.4% ขณะที่นักวิเคราะห์คาดว่าไว้ว่าอาจอยู่ที่ 3.6% และทำสถิติต่ำสุดนับตั้งแต่ปี 2512 ขณะเดียวกันตัวเลขค่าจ้างรายชั่วโมงโดยเฉลี่ยของแรงงาน ซึ่งเป็นมาตรวัดเงินเพื่อที่สำคัญตัวหนึ่งนั้น เพิ่มขึ้น 0.5% เมื่อเทียบรายเดือน และเพิ่มขึ้น 4.4% เมื่อเทียบรายปี ซึ่งมากกว่าตัวเลขคาดการณ์ทั้งรายเดือนและรายปี #InfoQuest

⊕ (0/+) แท่นขุดเจาะน้ำมันในสหรัฐและแคนาดาตกลง โดยเบเกอร์ ฮิวจ์ ผู้ให้บริการขุดเจาะน้ำมันของสหรัฐระบุว่า จำนวนแท่นขุดเจาะน้ำมันในสหรัฐและแคนาดาตกลง 3 และ 2 แท่น สู่ระดับ 588 และ 34 แท่นตามลำดับ #InfoQuest

⊕ (0/+) ดัชนี CBOE Volatility Index (VIX) ซึ่งเป็นมาตรวัดความวิตกของนักลงทุนในตลาดหุ้นสหรัฐ ร่วงลงวันเดียวมากที่สุดนับตั้งแต่วันที่ 16 มี.ค. #InfoQuest

⊕ (0/-) เจอโรม พาวเวล ประธานเฟดระบุว่า ยังเร็วเกินไปที่จะระบุว่าวัฏจักรการปรับขึ้นอัตราดอกเบี้ยสิ้นสุดลงแล้ว เนื่องจากเฟดยังคงวิตกอย่างมากเกี่ยวกับเงินเฟ้อ หลังการประชุม FOMC ล่าสุด FED ปรับขึ้นดอกเบี้ย +0.25% ตามตลาดคาด #InfoQuest

### Economic Calendar

Time	Currency	Event	Actual	Forecast	Last
Friday, May 5, 2023					
19:30	USD	รายได้เฉลี่ยต่อชั่วโมง (เดือนต่อเดือน) (เม.ย.)	0.50%	0.30%	0.30%
19:30	USD	การจ้างงานนอกภาคเกษตร (เม.ย.)	253K	180K	165K
19:30	USD	อัตราว่างงาน (เม.ย.)	3.40%	3.60%	3.50%
Tuesday, May 9, 2023					
23:00	USD	แนวโน้มพลังงานระยะสั้นจากมุมมองของ EIA			
Wednesday, May 10, 2023					
19:30	USD	ดัชนีราคาผู้บริโภคพื้นฐาน (Core CPI) (เดือนต่อเดือน) (เม.ย.)		0.40%	0.40%
19:30	USD	ดัชนีราคาผู้บริโภค (CPI) (ปีต่อปี) (เม.ย.)		5.00%	5.00%
19:30	USD	ดัชนีราคาผู้บริโภค (CPI) (เดือนต่อเดือน) (เม.ย.)		0.40%	0.10%
21:30	USD	สินค้าคงคลังน้ำมันดิบ		-1.100M	-1.280M
Thursday, May 11, 2023					
19:30	USD	จำนวนคนที่ยื่นขอรับสวัสดิการว่างงานครั้งแรก		245K	242K
19:30	USD	ดัชนีราคาผู้ผลิต (PPI) (เดือนต่อเดือน) (เม.ย.)		0.30%	-0.50%
Tuesday, May 16, 2023					
9:00	CNY	ดัชนีการผลิตภาคอุตสาหกรรมของจีน (ปีต่อปี) (เม.ย.)		4.00%	3.90%
19:30	USD	ดัชนียอดขายปลีกพื้นฐาน (Core Retail Sales) (เดือนต่อเดือน) (เม.ย.)		0.30%	-0.40%
19:30	USD	ดัชนียอดขายปลีก (เดือนต่อเดือน) (เม.ย.)		0.60%	-0.60%

Source: Investing.com



Global Indices

Index	Last	%Change				
		1-D	1-W	1-M	3-M	YTD
Dow Jones	33674.38	1.65%	-1.24%	0.57%	-0.74%	1.59%
NASDAQ	12235.41	2.25%	0.07%	1.99%	1.90%	16.90%
S&P500	4136.25	1.85%	-0.80%	1.12%	-0.01%	7.73%
JAPAN	29157.95	0.00%	1.04%	4.83%	5.99%	11.74%
KOREA	2500.94	0.00%	-0.02%	0.23%	0.83%	11.83%
TAIWAN	15626.07	0.11%	0.30%	-1.53%	0.15%	10.53%
HONG KONG	20049.31	0.50%	0.78%	-1.11%	-7.44%	1.35%
CHINA	3334.50	-0.48%	0.34%	0.66%	2.18%	7.94%
PHILLIPINES	6685.66	0.02%	0.91%	3.04%	-4.86%	1.82%
INDONESIA	6787.63	-0.82%	-1.85%	-0.47%	-1.80%	-0.92%
VIETNAM	1040.31	-0.03%	-0.84%	-3.75%	-3.42%	3.30%
INDIA	61054.29	-1.13%	-0.10%	2.29%	0.35%	0.35%
RUSSIA	1033.68	1.47%	0.01%	4.68%	3.11%	6.50%
GERMANY	15961.02	1.44%	0.24%	2.84%	3.13%	14.63%
FRANCE	7432.93	1.26%	-0.78%	1.59%	2.75%	14.82%

Source: Aspen

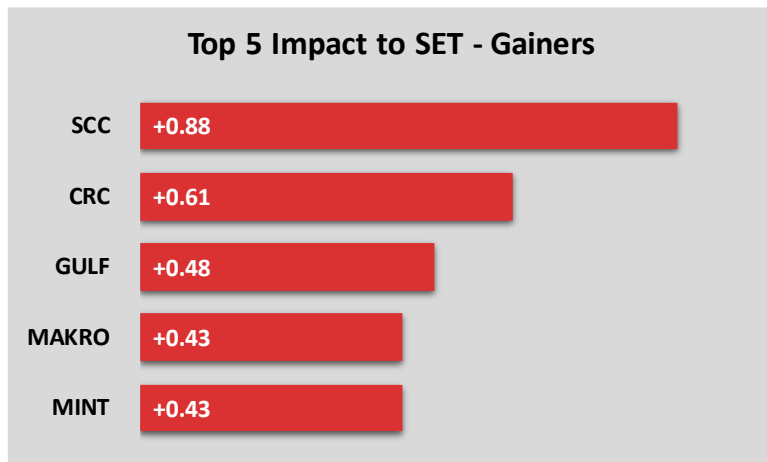

Commodity Price

Commodities	Last	%Change				
		1-D	1-W	1-M	3-M	YTD
Crude WTI (\$/bbls)	71.34	4.05%	-7.09%	-11.50%	-2.79%	-11.33%
Crude Brent (\$/bbls)	75.30	3.86%	-6.26%	-11.40%	-5.80%	-12.35%
ICE Heating Oil Spot Month (\$/gallons)	2.32	3.39%	-2.61%	-15.23%	-16.58%	-29.66%
ICE RBOB Gasoline Spot (\$/gallons)	2.38	2.28%	-5.97%	-15.64%	2.50%	-4.11%
Newcastle Coal Spot Month (\$/tonnes)	169.65	-0.59%	-8.37%	-14.32%	-28.11%	-56.46%
Baltic Dry Index	1,558.00	0.84%	-1.14%	2.16%	150.89%	2.84%
CBOT Soybean Meal Spot (\$/S.tonnes)	425.90	-0.35%	-2.14%	-5.50%	-14.29%	-10.99%
ICE Sugar No.11 Spot Month (\$/lbs)	26.32	3.13%	-0.11%	14.68%	23.92%	31.34%
CBOT Rough Rice Spot Month (C./100weight)	18.29	2.81%	5.84%	8.97%	2.96%	1.64%

Source: Aspen



## Market Insight



## Disclaimer

The opinions and information presented in this report are those of the **GMO-Z com Securities (Thailand) Public Company Limited** Research Group. **GMO-Z com Securities (Thailand) Public Company Limited** Accepts no liability whatsoever for any loss arising from the use of this report or its contents. This report (in whole or in part) may not be reproduced or published without the express permission of **GMO-Z com Securities (Thailand) Public Company Limited**





## Research Group

Sutthivit Tesanaboon

*Fundamental Analyst*

*Sec No. 028533*

*(+66) 2 088 8158*

*sutthivit.t@zcomsec.com*

Tanawin Pichatsiriporn

*Fundamental Analyst*

*Sec No. 065325*

*(+66) 2 088 8156*

*tanawin.p@zcomsec.com*

**Z.com**  
บริษัทหลักทรัพย์



<http://trade.z.com/th>



[facebook.com/trade.z.com.th](https://www.facebook.com/trade.z.com.th)



@zcomsecurities

