

# สวัสดี ตอนเช้า

แนวโน้มตลาดวันนี้



## “แกว่งในกรอบ รอ Breakout”

คาด SET ยังแกว่งในกรอบระหว่าง 1521-1545 จุด โดยตลาดรอติดตามการประชุมเฟดในสัปดาห์หน้า ซึ่งยังไม่แน่ใจว่าจะคงดอกเบี้ยหรือไม่ ขณะที่ปัจจัยในประเทศยังติดตามสถานการณ์ด้านการเมือง ทั้งนี้ ในภาพรวมดัชนีจะมีทิศทางที่ชัดเจน หากมีการ breakout กรอบใดกรอบหนึ่งก่อน

## ประเด็นสำคัญ



- FedWatch Tool เพิ่มน้ำหนักที่ Fed จะขึ้น ด.บ. 0.25% ในการประชุม 13-14 มิ.ย. เป็น 30% จากเดิม 21.8% และให้น้ำหนัก 69% ที่จะคง ด.บ. จากเดิม 77% นลท. กลับมากังวล Fed จะขึ้น ด.บ. อีกครั้ง หลังจาก ธ.กลางแคนาดาและออสเตรเลียขึ้น ด.บ. วานนี้
- EIA รายงานสต็อกน้ำมันดิบสหรัฐสัปดาห์ที่แล้วลดลง 5 แสนบาร์เรล ส่วนที่คาดว่าจะเพิ่มขึ้น 1 ล้านบาร์เรล
- ยอดส่งออกของจีน พ.ค. ลดลง 7.5% ส่วนยอดนำเข้า พ.ค. ลดลง 4.5% ส่งผลให้ยอดเกินดุลการค้าลดลง 16.1% สู่ระดับ 6.581 หมื่นล้านเหรียญ ต่ำสุดนับตั้งแต่เดือน เม.ย. 2565
- กกร. คงคาดการณ์ GDP ปีนี้ 3-3.5% จากการฟื้นตัวของภาคท่องเที่ยว การส่งออกปีนี้คาดหดตัว -1 ถึง 0% เงินเฟ้อปีนี้คาดที่ 2.7-3.2% กังวลขึ้นค่าแรง 450 บ. ดันเงินเฟ้อพุ่ง ระบุตั้งรัฐบาลช้ายิ่งทำสก. ทรมุ
- ธพ. ระบุยอดใช้น้ำมัน 4 เดือนแรกปีนี้เพิ่มขึ้น 3.1% ส่งสัญญาณ สก. ฟื้นตัว ยอดใช้น้ำมันเครื่องบินเพิ่มต่อเนื่อง คาดกลับมาใกล้เคียงปี 2562
- ทกท. ระบุจำนวนนักท่องเที่ยวต่างชาติเดินทางเข้าไทย 5 เดือนแรกของปีนี้อยู่ที่ 10,568,485 คน เฉพาะเดือน พ.ค. มี 1,972,033 คน
- FETCO ระบุผลสำรวจดัชนีความเชื่อมั่นนักลงทุน พ.ค.66 ในอีก 3 เดือนข้างหน้าอยู่ที่ระดับ 77.70 ลดลง 26.8%MoM มาอยู่ในเกณฑ์ลบชบชช เป็นครั้งแรกในรอบ 8 เดือน

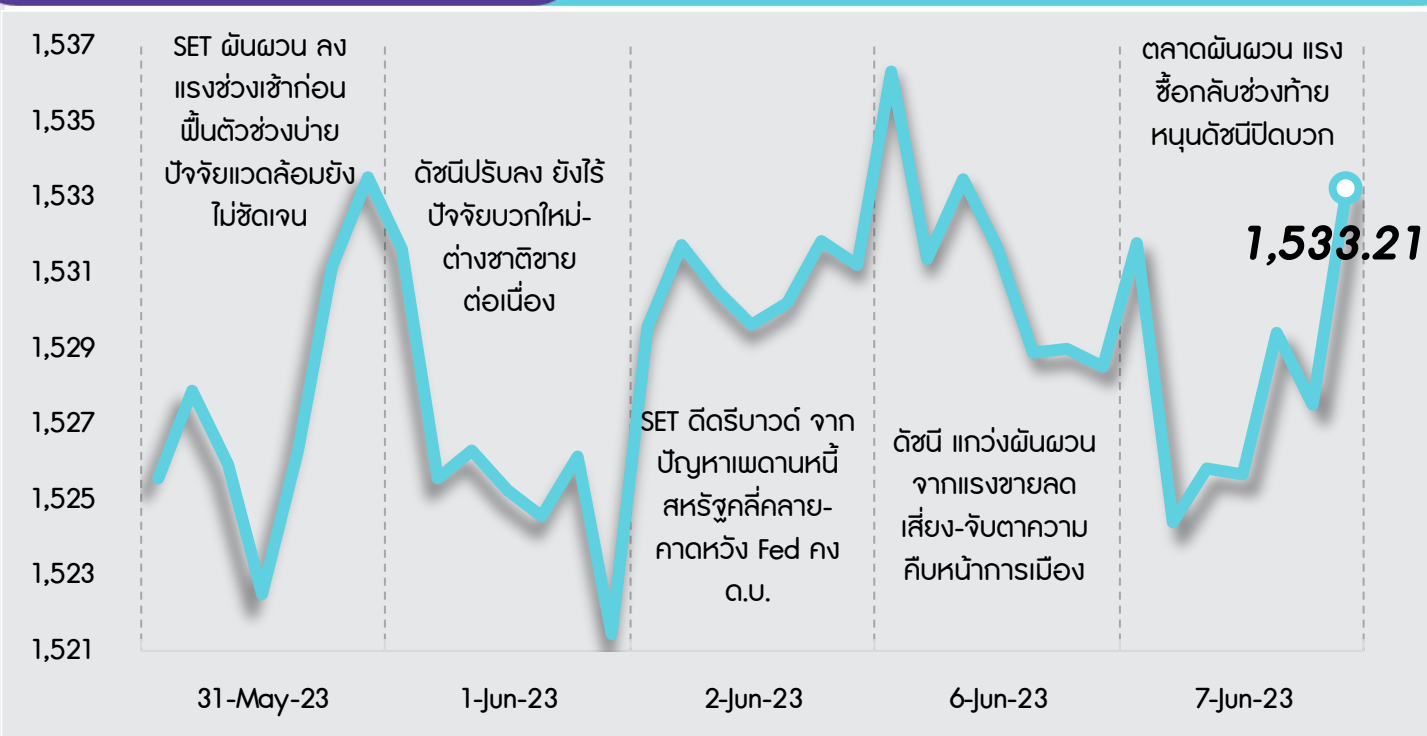
## กลยุทธ์การลงทุน



มอง SET จะเคลื่อนไหวผันผวนและยังคงมี Upside จำกัด โดยแม้ OPEC+ จะมีมติเห็นชอบร่วมกันขยายเวลาลดการผลิตน้ำมันไปจนถึงปีหน้า และซาอุดีอาระเบียประกาศลดกำลังการผลิตน้ำมันลงอีก 1 ล้านบาร์เรล/วัน ในเดือน ก.ค. ซึ่งจะเป็ sentiment บวกระยะสั้นต่อบรรยากาศลงทุนสำหรับกลุ่มพลังงานในตลาดหุ้นไทย แต่คาดตลาดจะยังจับตาความเสี่ยงเกี่ยวกับสถานการณ์จัดตั้งรัฐบาลใหม่ การระบาดรอบใหม่ของโควิด-19 ในจีน และการชะลอตัวของเศรษฐกิจโลกเป็นสำคัญ ดังนั้นกลยุทธ์ลงทุนจึงแนะนำให้ “Selective Buy”

แนวรับ - แนวต้าน

1521/1512 – 1540/1545



## ลือคเป้าลงทุน



**Weekly Portfolio** : แม้ช่วงสั้น SET จะได้รับ Sentiment บวกจากซาอุฯ ลดการผลิตน้ำมันครั้งใหญ่ใน ก.ค. และโอเปกพลัสขยายเวลาลดการผลิตน้ำมันจนถึงปีหน้า แต่คาด Upside ยังจำกัด เนื่องจากยังมีหลายปัจจัยเสี่ยงที่ต้องติดตาม กลยุทธ์ลงทุนจึงแนะนำ “Selective Buy” ในธีมที่มีปัจจัยบวกเฉพาะตัว ดังนี้

1. หุ้นที่ได้รับผลกระทบจำกัดจาก MOU 23 ข้อที่ 8 พรรคการเมืองร่วมลงนาม เลือก BBL KTB KBANK HMPRO GLOBAL BCH CHG SPRC STANLY AH ONEE HTC TNP

2. หุ้นที่ INVX Research มีการปรับเพิ่ม Rating และ/หรือ ปรับเพิ่มราคาเป้าหมาย เลือก KKP BJC OSP

ขณะที่ช่วงสั้นแนะนำหลีกเลี่ยงการลงทุนสำหรับหุ้นที่มีความเสี่ยงหรือปัจจัยลบกดดันราคาหุ้น ดังนี้ 1) หุ้นกลุ่มโรงไฟฟ้า และกลุ่ม PTT ออกไปก่อน เนื่องจากมีความเสี่ยงหรือความไม่ชัดเจนของโครงสร้างราคาพลังงานนโยบายของรัฐบาลชุดใหม่ 2) หุ้นที่คาดได้รับผลกระทบอย่างมีนัย จากนโยบายการปรับขึ้นค่าแรงขั้นต่ำของรัฐบาลใหม่ ได้แก่ กลุ่มขนส่งพัสดุ (KEX) กลุ่มอาหาร (CPF ZEN GFPT TU AU CENTEL) กลุ่มอสังหาฯ (LPN PSH SIRI QH AP) และกลุ่มอิเล็กทรอนิกส์ (HANA KCE) และ 3) หุ้นที่เรานำ Underperform หรือมีความเสี่ยงที่ยังต้องติดตาม (AAV SAWAD MST NRF)

## Daily focus



**BDMS** 2Q66 คาดกำไรปกติจะเติบโต YoY เนื่องจากพัฒนาการในตลาดต่างประเทศใหม่ๆ จะช่วยสนับสนุนให้กำไรเติบโตต่อเนื่อง แต่จะลดลง QoQ จากปัจจัยฤดูกาล ขณะที่ทั้งปี 2566 คาดกำไรปกติที่ 1.4 หมื่นลบ. เติบโต 12%YoY

**OSP** 2Q66 คาดกำไรจะฟื้นตัว QoQ ตามปริมาณขายและส่วนแบ่งตลาดที่ดีขึ้น รวมทั้งคาดอัตรากำไรขั้นต้นจะฟื้นตัวหลังมีการบริหารต้นทุนที่มีประสิทธิภาพมากขึ้นและต้นทุนวัตถุดิบมีแนวโน้มลดลง ขณะที่ปี 2566 คาดกำไรสุทธิเติบโตสูง 43.8%YoY

# สวัสดี ตอนเช้า

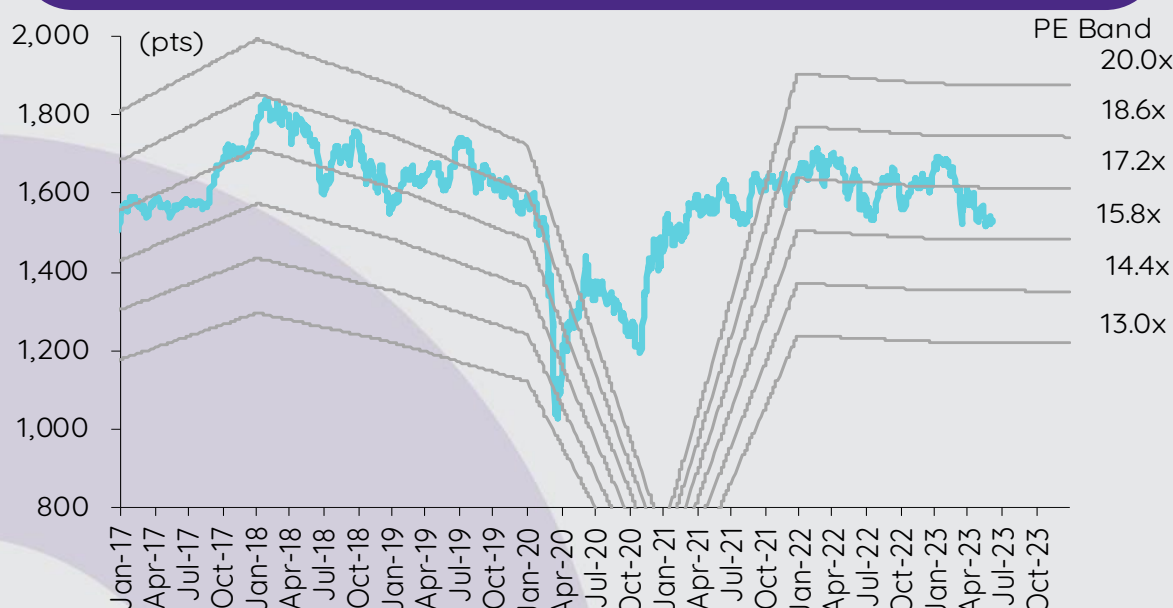
## บทวิเคราะห์วันนี้

กลุ่มอาหาร – ได้รับผลกระทบจากการดำเนินงานที่อ่อนแอและนโยบายขึ้นค่าแรง

## เกาะกระแสข่าวเศรษฐกิจ

วันที่	เหตุการณ์
6 มิ.ย.	<b>Economic release:</b> JP – การใช้จ่ายภาคครัวเรือนเดือนเม.ย. EU – ยอดค้าปลีกเดือนเม.ย., GDP 1Q23 (รายงานครั้งสุดท้าย)
7 มิ.ย.	<b>Economic release:</b> JP – GDP 1Q23 (รายงานครั้งสุดท้าย) CN – ดุลการค้าเดือนพ.ค. US - ดุลการค้าเดือนเม.ย., ปริมาณน้ำมันดิบคงคลังรายสัปดาห์
8 มิ.ย.	<b>Economic release:</b> CN – ดัชนีราคาผู้ผลิตและดัชนีราคาผู้บริโภคเดือนพ.ค. US - จำนวนผู้ขอสวัสดิการการว่างงานรายสัปดาห์

## การเคลื่อนไหวของ SET Index



## ดัชนีตลาดหลักทรัพย์ของไทย

ดัชนี	7 มิ.ย. (จุด)	Chg (จุด)	Chg (%)	มูลค่า (ล้านบาท)
SET	1,533.21	4.67	0.31	50,564.76
SET50	927.00	3.46	0.37	33,976.64
SET100	2,062.86	7.67	0.37	38,910.98
sSET	994.01	5.78	0.58	2,574.23
SETHD	867.97	4.90	0.57	20,617.08
SETCLMV	1,145.38	7.87	0.69	14,373.25
SETTHSI	980.95	3.81	0.39	35,251.72
SETWB	920.20	(3.36)	(0.36)	9,442.51
mai	493.96	5.73	1.17	2,670.16

## สรุปการซื้อขายแยกตามกลุ่มผู้ลงทุน

(ล้านบาท)	7 มิ.ย.	WTD	MTD	YTD
<b>ต่างชาติ</b>				
สุทธิ	1,611	524	(2,765)	(100,802)
สัดส่วน (%)	58.39	57.12	55.06	52.32
<b>สถาบันฯ</b>				
สุทธิ	(284)	(198)	(838)	35,573
สัดส่วน (%)	8.35	8.01	8.20	8.30
<b>บัญชีบล.</b>				
สุทธิ	(279)	(608)	(800)	(6,192)
สัดส่วน (%)	5.83	6.21	6.52	7.31
<b>บุคคล</b>				
สุทธิ	(1,049)	281	4,403	71,421
สัดส่วน (%)	27.43	28.66	30.22	32.07

% ของมูลค่าการซื้อขายรายกลุ่มเทียบกับทั้งหมด

## การซื้อขายสุทธิแยกตามกลุ่มผู้ลงทุนของ S50 futures

(สัญญา)	7 มิ.ย.	WTD	MTD	YTD
<b>ต่างชาติ</b>				
สุทธิ	10,501	1,418	18,266	(182,099)
<b>สถาบัน</b>				
สุทธิ	(2,267)	3,015	(290)	48,909
<b>รายย่อย</b>				
สุทธิ	(8,234)	(4,433)	(17,976)	133,190

## การซื้อขายของต่างชาติในตลาดพันธบัตร

(ล้านบาท)	7 มิ.ย.	WTD	MTD	YTD
<b>ซื้อ</b>				
สุทธิ	10,384	12,879	153,245	552,758
<b>ขาย</b>				
สุทธิ	7,571	10,951	131,080	528,595
<b>สุทธิ</b>				
สุทธิ	2,813	1,927	22,165	24,164

**ได้รับผลกระทบจากการดำเนินงานที่อ่อนแอและนโยบายขึ้นค่าแรง**

เรามีมุมมองระยะยาวต่อกำไร 2Q66 ของกลุ่มอาหาร ซึ่งปัจจุบันคาดว่าจะลดลง YoY เพราะมาร์จินแคบลง เนื่องจากราคาวัตถุดิบที่ลดลงท่ามกลางต้นทุนอาหารสัตว์ระดับสูง ปัจจัยอื่นๆ ก็ไม่ได้เป็นไปในเชิงบวก โดยเฉพาะราคาสุกรในจีนและเวียดนามที่ลดลง YoY และต้นทุนปลาหมึกที่แพงขึ้นใน 2Q66TD หากรัฐบาลใหม่ปรับขึ้นค่าแรงขั้นต่ำตามนโยบายที่หาเสียงไว้ จะเพิ่มความเสี่ยงของค่าจ้างของกลุ่มอาหาร เราเลือก GFPT เป็นหุ้นเด่น

**ผลกระทบจากการเปลี่ยนแปลงนโยบายรัฐบาล** เมื่อพิจารณานโยบายค่าแรงและค่าไฟฟ้าตามที่พรรคก้าวไกลซึ่งเป็นผู้ชนะการเลือกตั้งหาเสียงไว้ เราประเมินผลกระทบต่อกำไรของกลุ่มอาหารได้ทีละระดับเฉลี่ย 32% นำโดย CPF (-54%), BTG (-39%), GFPT (-25%) และ TU (-11%) เราคาดว่ากำไรปรับขึ้นค่าแรงขั้นต่ำ (+30%) จะสร้างความเสี่ยงของค่าจ้างของกลุ่มอาหารโดยเฉลี่ย 40% โดยใช้สมมติฐานว่าต้นทุนค่าแรงคิดเป็น 5-10% ของต้นทุนการผลิต และใช้สมมติฐานตามหลักความน่าจะเป็นว่าต้นทุนค่าแรงจะเพิ่มขึ้นในอัตราเดียวกับการปรับขึ้นค่าแรงขั้นต่ำ (แม้ว่าผู้เสนอทุกรายจ่ายค่าแรงสูงกว่าค่าแรงขั้นต่ำอยู่แล้ว) และยังไม่รวมยอดขยายที่เพิ่มขึ้นจากกำลังซื้อที่สูงขึ้นเข้ามา ในทางกลับกัน เราคาดว่าความเสี่ยงของค่าจ้างของกลุ่มอาหารจะอยู่ที่ระดับเฉลี่ย 8% จากการลดค่าไฟฟ้า (-15%) โดยใช้สมมติฐานว่าต้นทุนค่าไฟฟ้าคิดเป็น 2-5% ของต้นทุนการผลิต

ส่วนประเด็นการยกเลิกการผูกขาดและส่งเสริมการแข่งขันที่เป็นธรรมจะต้องติดตามต่อไป จากการศึกษาของเรา มีผู้เล่นหลายรายในอุตสาหกรรมสุกรและไก่ในประเทศ และไม่มีผู้เล่นรายใดที่ครองส่วนแบ่งการตลาดมากกว่าครึ่งหนึ่งเมื่อพิจารณาจากจำนวนสัตว์ที่เลี้ยง ในปี 2565 สุกรทั้งหมดที่เลี้ยงในประเทศไทย ~40% มาจาก CPF และ 15% มาจาก BTG และไก่ทั้งหมดที่เลี้ยงในประเทศไทย 23% มาจาก CPF 12% มาจาก BTG และ 5% มาจาก GFPT

**ราคาสุกรในประเทศลดลง** ราคาสุกรในประเทศลดลงสู่ 81 บาท/กก. ใน 2Q66TD (-17% YoY, -9% QoQ) เทียบกับจุดคุ้มทุนที่ 70-85 บาท/กก. เพราะได้รับผลกระทบจากอุปทานที่เพิ่มขึ้นจากการนำเข้าสุกรมีชีวิตและเนื้อสุกรผิดกฎหมาย ในระยะถัดไป สถานการณ์การนำเข้าสุกรผิดกฎหมายมีแนวโน้มที่จะปรับตัวดีขึ้นอย่างค่อยเป็นค่อยไปอันเป็นผลมาจากมาตรการที่เข้มงวดมากขึ้นของกรมศุลกากรไทยที่กำหนดให้การนำเข้าเนื้อสัตว์แช่แข็งทั้งหมดต้องสำแดงและผ่านช่องทางการตรวจสอบอย่างไรก็ตาม เราคาดว่า ราคาสุกรในประเทศจะยังคงลดลง YoY จากอุปทานที่เพิ่มขึ้นหลังจากสถานการณ์โรค ASF คลี่คลาย ผู้เสนอรายใหญ่คาดว่าจะอุปทานสุกรในประเทศจะเพิ่มขึ้นสู่ 17-17.5 ล้านตัวในปี 2566 (เทียบกับ 14.5 ล้านตัวในปี 2565) และกลับสู่ระดับก่อนเกิดโรค ASF ที่ 20 ล้านตัวในปี 2567-2568

**ราคาไก่เนื้อในประเทศปรับขึ้น แต่ราคาโครงไก่ลดลง** ราคาไก่เนื้อในประเทศปรับขึ้นสู่ 42 บาท/กก. ใน 2Q66TD (+2% YoY, +3% QoQ) เทียบกับจุดคุ้มทุนที่ 40-42 บาท/กก. โดยได้แรงหนุนจากยอดขายส่งออกที่เพิ่มขึ้น ในขณะเดียวกัน ราคาผลิตภัณฑ์พลอยได้โครงไก่ในประเทศลดลงสู่ 17.6 บาท/กก. ใน 2Q66TD (-27% YoY, -25% QoQ) ทั้งนี้ในช่วง 4 เดือนแรกของปี 2566 มูลค่าการส่งออกไก่เนื้อไทยเติบโต 10% YoY ซึ่งเป็นผลมาจากปริมาณการส่งออกที่เพิ่มขึ้น 13% (ส่งออกไปยังสหราชอาณาจักร จีน เกาหลีใต้ และมาเลเซียเพิ่มขึ้น แต่ส่งออกไปยังญี่ปุ่นลดลง) ซึ่งมากเกินพอชดเชยราคาส่งออกในรูปแบบที่ลดลง 2% (ราคาส่งออกในรูปดอลลาร์สหรัฐที่ลดลง 5% ส่วนหนึ่งสะท้อนถึงต้นทุนค่าระวางที่ลดลง) ในฐานะที่เป็นเนื้อสัตว์ทดแทนราคาไก่เนื้อในประเทศคาดว่าจะเคลื่อนไหวในทิศทางเดียวกับราคาสุกรในประเทศ โดยมีปัจจัยที่ช่วยป้องกันความเสี่ยงของค่าจ้างจากการปริมาณการส่งออกไก่เนื้อที่เพิ่มขึ้นในช่วงไฮซีซั่นของการส่งออกใน 2Q66-3Q66

**หุ้นเด่น** เรามีมุมมองระยะยาวต่อกำไร 2Q66 ของกลุ่มอาหาร ซึ่งคาดว่าจะลดลง YoY ในผู้เสนอทุกราย เพราะมาร์จินแคบลง เนื่องจากราคาวัตถุดิบที่ลดลงท่ามกลางต้นทุนอาหารสัตว์ระดับสูง ในขณะเดียวกัน หากรัฐบาลใหม่ปรับขึ้นค่าแรงขั้นต่ำตามนโยบายที่หาเสียงไว้ จะเพิ่มความเสี่ยงของค่าจ้างของกลุ่มอาหาร GFPT เป็นตัวแทนของกลุ่มอาหารในกรณีที่สถานการณ์โรคไข้หวัดนกในบราซิลเลวร้ายลง แม้ว่าผลกระทบต่อค่าจ้างในไทยในปัจจุบันจะมีจำกัด เนื่องจากขณะนี้มีการตรวจพบไข้หวัดนกในนกป่าในบราซิลเท่านั้น

**ปัจจัยเสี่ยงที่สำคัญ** คือ ราคาวัตถุดิบที่ลดลงเนื่องจากกำลังซื้อเปราะบางอันเป็นผลมาจากแรงกดดันเงินเฟ้อและอุปทานที่เพิ่มขึ้น ต้นทุนอาหารสัตว์ที่สูงขึ้นจากการเปลี่ยนแปลงของสภาพอากาศ อัตราดอกเบี้ยที่สูงขึ้น และการเปลี่ยนแปลงนโยบายของรัฐบาล

**Valuation summary**

	Rating	Price (Bt)	TP (Bt)	ETR (%)	P/E (x)		P/BV (x)	
					22F	23F	22F	23F
BTG	Neutral	29.00	28.0	(1.8)	18.5	17.2	1.9	1.7
CPF	Neutral	20.50	25.0	22.9	1,250.9	28.5	0.5	0.5
GFPT	Neutral	12.40	13.0	6.6	11.9	11.1	0.9	0.8
TU	Neutral	13.60	16.5	27.5	10.0	9.8	0.7	0.7
<b>Average</b>					<b>322.8</b>	<b>16.6</b>	<b>1.0</b>	<b>0.9</b>

Source: InnovestX Research

ศิริมา ดิสราร, CFA  
นักวิเคราะห์การลงทุนปัจจัยพื้นฐานด้านหลักทรัพย์  
0-2949-1004  
sirima.dissara@scb.co.th

## สรุปข่าวในและต่างประเทศ

### สรุปข่าวเศรษฐกิจและตลาดต่างประเทศ

**เศรษฐกิจโลก**

- ↔ **OECD คาดศก.โลกเติบโตในวงจำกัดจากผลกระทบของอัตราดอกเบี้ยสูง** องค์การเพื่อความร่วมมือทางเศรษฐกิจและการพัฒนา (OECD) เปิดเผยว่า เศรษฐกิจโลกปีหน้าจะปรับตัวขึ้นในระดับปานกลางเท่านั้น เนื่องจากการปรับขึ้นอัตราดอกเบี้ยของธนาคารกลางจะเริ่มส่งผลกระทบต่อเศรษฐกิจอย่างเต็มรูป ซึ่งบั่นทอนแรงกระตุ้นจากเงินเฟ้อที่ลดลง OECD คาดการณ์ว่า เศรษฐกิจโลกจะเติบโตขึ้น 2.7% ในปีนี้ ซึ่งเพิ่มขึ้นจากที่เคยคาดการณ์เอาไว้ก่อนหน้านี้ในเดือนมี.ค.ว่าจะเติบโต 2.6% - อินโฟเควสท์ (7 มิ.ย. 66)
- 🔴 **จีนส่งออกลดฮวบ 7.5% ในเดือนพ.ค. เหตุดีมานด์สินค้าจีนในตลาดโลกซบเซา** สำนักงานศุลกากรจีนรายงานว่ายอดส่งออกของจีนร่วงลง -7.5% ในเดือนพ.ค. ซึ่งเป็นการปรับตัวลงครั้งแรกในรอบ 3 เดือน เนื่องจากความต้องการสินค้าจีนในตลาดโลกชะลอตัวลงซึ่งรวมถึงสมาร์ตโฟน นอกจากนี้ ยอดส่งออกเดือนพ.ค.ยังร่วงลงรุนแรงกว่าที่นักวิเคราะห์ของรอยเตอร์คาดว่าจะซบเซาลงเพียง 0.4% - อินโฟเควสท์ (7 มิ.ย. 66)
- 🔴 **EU เล็งออกคำสั่งห้ามปก.สมาชิกใช้ "ห่วย่วย" ในการสร้างเครือข่าย 5G** หนังสือพิมพ์ไฟแนนเชียล ไทม์สรายงานเมื่อวันอังคาร (6 มิ.ย.) ว่า สหภาพยุโรป (EU) กำลังพิจารณาคำสั่งห้ามประเทศสมาชิกใช้บริษัทที่อาจก่อให้เกิดความเสี่ยงด้านความปลอดภัยในเครือข่าย 5G ซึ่งรวมถึงบริษัทห่วย่วย เทคโนโลยีของจีน - อินโฟเควสท์ (7 มิ.ย. 66)
- 🔴 **สหรัฐเผยขาดดุลการค้าสูงสุดรอบ 6 เดือนในเม.ย.** กระทรวงพาณิชย์สหรัฐเปิดเผยว่า ตัวเลขขาดดุลการค้าภาคสินค้าและบริการของสหรัฐเพิ่มขึ้น 23% สู่ระดับ 7.46 หมื่นล้านดอลลาร์ในเดือนเม.ย. ซึ่งเป็นระดับสูงสุดในรอบ 6 เดือน แต่ต่ำกว่าที่นักวิเคราะห์คาดการณ์ที่ระดับ 7.58 หมื่นล้านดอลลาร์ ทั้งนี้ การนำเข้าเพิ่มขึ้น 1.5% สู่ระดับ 3.236 แสนล้านดอลลาร์ ขณะที่การส่งออกลดลง 3.6% สู่ระดับ 2.490 แสนล้านดอลลาร์ - อินโฟเควสท์ (7 มิ.ย. 66)

**ตลาดเงิน**

- 🔴 **ดอลลาร์สหรัฐอ่อนค่าลงเล็กน้อยเมื่อเทียบกับสกุลเงินหลัก ๆ ในการซื้อขายที่ตลาดปริวรรตเงินตรานิวยอร์กในวันพุธ (7 มิ.ย.)** หลังจากมีรายงานว่าสหรัฐขาดดุลการค้าสูงสุดในรอบ 6 เดือน ขณะที่นักลงทุนจับตาการเปิดเผยตัวเลขเงินเฟ้อของสหรัฐ และการประชุมนโยบายการเงินของธนาคารกลางสหรัฐ (เฟด) ในสัปดาห์หน้า ทั้งนี้ ดัชนีดอลลาร์ ซึ่งเป็นดัชนีวัดความเคลื่อนไหวของดอลลาร์เมื่อเทียบกับสกุลเงินหลัก 6 สกุลในตะกร้าเงิน ลดลง 0.03% แต่ที่ระดับ 104.0906 ดอลลาร์สหรัฐอ่อนค่าลงเมื่อเทียบกับดอลลาร์แคนาดา ที่ระดับ 1.3371 ดอลลาร์แคนาดา จากระดับ 1.3401 ดอลลาร์แคนาดา และอ่อนค่าเมื่อเทียบกับโคโรนาสวีเดน ที่ระดับ 10.8915 โครนา จากระดับ 10.9108 โครนา แต่ดอลลาร์แข็งค่าเมื่อเทียบกับฟรังก์สวิส ที่ระดับ 0.9095 ฟรังก์ จากระดับ 0.9076 ฟรังก์ และแข็งค่าเมื่อเทียบกับเงินเยน ที่ระดับ 140.0830 เยน จากระดับ 139.6570 เยน ส่วนยูโรแข็งค่าเมื่อเทียบกับดอลลาร์สหรัฐ ที่ระดับ 1.0703 ดอลลาร์ จากระดับ 1.0694 ดอลลาร์ ขณะที่เงินปอนด์แข็งค่าขึ้นที่ระดับ 1.2441 ดอลลาร์ จากระดับ 1.2430 ดอลลาร์ - IQ Biz (8 มิ.ย. 66)

**สินค้าโภคภัณฑ์**

- 🔴 **สัญญาน้ำมันดิบเวสต์เท็กซัส (WTI) ตลาดนิวยอร์กปิดบวกในวันพุธ (7 มิ.ย.) โดยได้แรงหนุนจากแนวโน้มภาวะน้ำมันตึงตัว** หลังชาวดีอาร์เบียประกาศลดกำลังการผลิตน้ำมันลงอีก 1 ล้านบาร์เรล/วัน ซึ่งช่วยบดบังปัจจัยลบจากรายงานสต็อกเชื้อเพลิงของสหรัฐที่พุ่งขึ้นในสัปดาห์ที่แล้ว และข้อมูลการส่งออกที่ย่ำแย่ของจีน ทั้งนี้ สัญญาน้ำมันดิบ WTI ส่งมอบเดือนก.ค. เพิ่มขึ้น 79 เซนต์ หรือ 1.1% ปิดที่ 72.53 ดอลลาร์/บาร์เรล ส่วนสัญญาน้ำมันดิบเบรนท์ (BRENT) ส่งมอบเดือนส.ค. เพิ่มขึ้น 66 เซนต์ หรือ 0.9% ปิดที่ 76.95 ดอลลาร์/บาร์เรล - IQ Biz (8 มิ.ย. 66)
- 🔴 **สัญญาทองคำตลาดนิวยอร์กปิดร่วงลงแต่ระดับต่ำสุดในรอบกว่า 1 สัปดาห์ในวันพุธ (7 มิ.ย.) โดยตลาดถูกกดดันจากความกังวลว่าธนาคารกลางสหรัฐ (เฟด) อาจปรับขึ้นอัตราดอกเบี้ยในการประชุมเดือนนี้** ทั้งนี้ สัญญาทองคำตลาด COMEX (Commodity Exchange) ส่งมอบเดือนส.ค. ลดลง 23.10 ดอลลาร์ หรือ 1.17% ปิดที่ 1,958.40 ดอลลาร์/ออนซ์ ซึ่งเป็นระดับปิดต่ำสุดนับตั้งแต่ต้นปี 30 พ.ค. - IQ Biz (8 มิ.ย. 66)

**ตลาดหุ้น**

- 🔴 **ดัชนีดาวโจนส์ตลาดหุ้นนิวยอร์กปิดบวกในวันพุธ (7 มิ.ย.) โดยได้ปัจจัยหนุนจากแรงซื้อหุ้นกลุ่มพลังงาน อย่างไรก็ตาม ดัชนี Nasdaq และ S&P500 ปิดในแดนลบ** เนื่องจากนักลงทุนเทขายทำกำไรหุ้นบริษัทที่มีทุนจดทะเบียนสูงและหุ้นกลุ่มเทคโนโลยี รวมทั้งความกังวลว่าธนาคารกลางสหรัฐ (เฟด) อาจปรับขึ้นอัตราดอกเบี้ยในการประชุมเดือนนี้ ดัชนีเฉลี่ยอุตสาหกรรมดาวโจนส์ปิดที่ 33,665.02 จุด เพิ่มขึ้น 91.74 จุด หรือ +0.27%, ดัชนี S&P500 ปิดที่ 4,267.52 จุด ลดลง 16.33 จุด หรือ -0.38% และดัชนี Nasdaq ปิดที่ 13,104.89 จุด ลดลง 171.52 จุด หรือ -1.29% - IQ Biz (8 มิ.ย. 66)

### สรุปข่าวเศรษฐกิจและตลาดในประเทศ

**เศรษฐกิจไทย**

- ↔ **กกร.ห่วงการเมืองป่วนทุก ศก. หวั่นตั้งรัฐบาลยึดยึดมือประท้วง จุดจัดทัพ** กกร.เผยเศรษฐกิจโลกแผ่ว กดดันส่งออกไทยหดตัว ชี้ 19 อุตสาหกรรม ส่งออกต้องผลิตเพื่อพียงงาน ระบุท่องเที่ยว และลงทุนเป็นเครื่องยนต์หลัก ต้องเร่งจุด ปัจจัยเสี่ยง เงินเฟ้อภัยแล้ง ขึ้นค่าแรงที่เหมาะสม หวังตั้งรัฐบาลใหม่ราบรื่นตามไทม์ไลน์ ห่วงล่าช้าและมีประท้วงจะจุดจัดทัพ - กรุงเทพธุรกิจ (8 มิ.ย. 66)
- ↔ **นักท่องเที่ยวแห่เข้าไทย 10 ล้านคน** นายยุทธศักดิ์ สุภสร ผู้ว่าการการท่องเที่ยวแห่งประเทศไทย (ททท.) เปิดเผยว่า สถิตินักท่องเที่ยวต่างชาติเดินทางเข้าประเทศไทย 5 เดือนแรกของปีนี้ (ม.ค.-พ.ค.) มีจำนวน 10,568,485 คน เฉพาะเดือน พ.ค. มี 1,972,033 คน โดย 5 อันดับแรกคือ มาเลเซีย 338,692 คน จีน 285,333 คน อินเดีย 144,683 คน เกาหลีใต้ 102,471 คน ลาว 91,831 คน - ไทยรัฐ (8 มิ.ย. 66)
- 🔴 **ยอดจีโอเอสพีตามส่งออก** รายงานข่าวจากกระทรวงพาณิชย์ ระบุว่า การใช้สิทธิจีโอเอสพีส่งออกสินค้าของไทยลดลงมาก สอดคล้องกับมูลค่าการส่งออกในภาพรวมของไทย เพราะผลกระทบจากภาวะเศรษฐกิจโลกที่ชะลอตัว เงินเฟ้อและดอกเบี้ยในโลที่อยู่ในระดับสูง จุดกำลังซื้อของผู้บริโภค โดยไตรมาสแรกปีนี้ ไทยใช้สิทธิส่งออกสินค้าภายใต้จีโอเอสพี เหลือ 819 ล้านดอลลาร์สหรัฐ คิดลง 9.93% - อดิวิวิ (8 มิ.ย. 66) - IQ Biz (8 มิ.ย. 66)

**SET**

- 🔴 **SET ปิดที่ 1,533.21 จุด เพิ่มขึ้น 4.67 จุด (+0.31%)** มูลค่าการซื้อขาย 50,564.76 ล้านบาท การซื้อขายหุ้น ดัชนีแกว่งตัวในกรอบ โดยดัชนีทำจุดต่ำสุด 1,522.30 จุด ทำจุดสูงสุดที่ 1,534.69 จุด - IQ Biz (7 มิ.ย. 66)

**สรุปข่าวเศรษฐกิจและตลาดในประเทศ (ต่อ)**

<b>ปีเตอร์เคมี</b>	📈 หุ้นปีเตอร์เคมี-โรงกลั่นพาเหรดขึ้น สวทโกลด์แมน แชคส์ หันเป้าราคา นำโดย PTTGC เพิ่มขึ้น 2.82% SCC ชัยบ 1.22% IRPC บวก 0.88% กลุ่มโรงกลั่น TOP เพิ่มขึ้น 1.14% SPRC บวกเพิ่ม 2.99% ด้านผู้บริหาร PTTGC มั่นใจผลิตภัณฑ์ปีเตอร์เคมีขึ้นต้น-กลาง ปีนี้หนุนรายได้ “สุวัฒน์” มองดีมานด์จีน ดอกเบี้ยครึ่งปีหลังช่วยดัน พันตีฟลว้เข้าเก็บหุ้นพลังงาน – ข่าวหุ้น (8 มิ.ย. 66)
<b>CPN</b>	↔ CPN รับทราบไฟฟ้าเฉลี่ยในศูนย์การค้า พื้นที่ 100% เสี่ยงสะท้อนจากราคาซื้อขายโดยเฉพาะ 19 สาขาในจังหวัดท่องเที่ยวเติบโตสูงกว่าช่วงปี 2562 แล้ว ดันรายได้ค่าเช่าที่เติบโตตามกราฟฟีก ยืนยันถึงแนวโน้มการดำเนินงานนโยบายรัฐบาลใหม่ เดินหน้าลงทุนทั้งศูนย์การค้า โรงแรมตามแผน ทุ่ม 400 ล้านบาทต่อปี ผนึก ททท. ภูเก็ตยกระดับบรรยากาศการท่องเที่ยว – ก้นหุ้น (8 มิ.ย. 66)
<b>EA</b>	↔ EA ปักธงรายได้ปีนี้โต 50% ธุรกิจอสังหาริมทรัพย์ เร่งส่งมอบรถบัสอีวี 3,000 คันในปี มุ่งรถบรรทุกไฟฟ้าโอกาสโตอีกมาก พร้อมทุ่มงบ 1.1 หมื่นล้านบาท ต่อยอด เดินหน้าผลักดันคาร์บอนเครดิต สร้างรายได้เพิ่ม – ก้นหุ้น (8 มิ.ย. 66)
<b>HARN</b>	↔ HARN ตั้งเป้าด้านยอดขายชน 1.5 พันล้านบาท ในปี 2568 พร้อมจ่ายปันผลไม่ต่ำกว่า 40% ผู้บริหารส่งสัญญาณ 5 เดือนแรก ตัวเลขสวย จับตาไอซีซีหนุนยอดขายสนั่น อดวเบ็กคือแก่น 474.19 ล้านบาท ชีระบบดับเพลิงเป็นตัวทำเงิน – ก้นหุ้น (8 มิ.ย. 66)
<b>HL</b>	↔ HL ขึ้นโปรดักต์ใหม่กลุ่มสินค้าวัฒนธรรมต้นยอด ไทยมาร์เก็ต 40% พร้อมอัปราคาหุ้น หนุนผลงานไตรมาส 2/2566 แจ่ม เดินหน้าขยายสาขา: 40 สาขา ฟากบอสใหญ่ “ธีรพล ชลวัฒน์สกุล” เดินหน้าพัฒนาสาขาสิ้นปีนี้ให้ครบ 50 แห่ง มั่นใจรายได้โตตามแผน 20% – ก้นหุ้น (8 มิ.ย. 66)
<b>ICHI</b>	📈 ไขปริศนา ICHI ทะยานนิวยอร์ก 8 ปี “ต้น ภาสกรนที” รับเครื่องดีมีขายดี ผลิตแทบไม่ทัน สต็อกเหลือไม่ถึง 2 หมื่นลัง จากคลังสินค้าที่รองรับได้ 5 ล้านขวด โชว์ยอดขายโตใจขายเครื่องดีมีในเครือต่างจังหวัดสั่งเพิ่ม มี OEM คือตใหญ่ ล้นใช้กำลังผลิต 70% แล้ว ศึกษาร่วมไลน์ผลิตรองรับ ซึ่งจริงเป็นการเติบโตต่อเนื่องจากโมเดลเน้นผลิตมาก ขายยกหลัง มาร์เก็ตดี ไม่มีไอซีซี – ก้นหุ้น (8 มิ.ย. 66)
<b>LEO</b>	↔ บิ๊ก “LEO-เทคดิวิชั่น” สักสิณทรวงศ์” จับมือ PORT เปิดคลังสินค้าควบคุมอุณหภูมิระบบอัจฉริยะใช้รับออกทำงานแทนมนุษย์ 1 แห่งแรกของประเทศไทย คาดไทยรายได้ไม่ต่ำกว่า 800 ล้านบาท ทอยยูกิในไตรมาส 1/2567 หนุนผลงานไตรมาสก่อน – ก้นหุ้น (8 มิ.ย. 66)
<b>PLANET</b>	↔ PLANET ผนึกพันธมิตรรายใหญ่รถยนต์อีวี และสถานีชาร์จ ลุยผลิต ซ็องชวย ส่งออกรถอีวีครบวงจร พร้อมจับมือผู้ผลิตรถไฟฟ้าจีน ทำตลาดรถ แบนด์ SOKON นำร่องกลุ่มผู้ประกอบการกลุ่มโลจิสติกส์ ฟากบิกบอส “ประพัฒน์ รัฐเลิศกานต์” มั่นใจปีนี้ธุรกิจในกลุ่มรถอีวีมีสัญญาณเติบโตดี – ก้นหุ้น (8 มิ.ย. 66)
<b>SAWAD</b>	↔ SAWAD ลั่นพร้อมปฏิบัติตามเกณฑ์รปท. ในฐานะผู้ควบคุม ลั่นที่ผ่านมากำหนดดอกเบี้ยตาม EIR รปท. มั่นใจตั้งสำรองตามคุณภาพสินเชื่อ คาดครอบคลุมภายใน 3 ไตรมาส ย้ำไม่กังวล NPL เดินหน้าปล่อยสินเชื่อหนุนพอร์ตโตตามเป้า 25-30% – ก้นหุ้น (8 มิ.ย. 66)
<b>SNNP</b>	↔ SNNP โดดดีมานด์รถ-สินค้าใหม่ดัน แยมไตรมาส 2/2566 ผลงานมีเซอร์ไพรส์ พร้อมเดินเครื่องผลิต “เบเนโต” ที่เวียดนาม เปิดช่องรับทรัพย์เพิ่ม ผู้บริหาร “วิโรจน์ วชิระเดชกุล” ปลื้ม ค่าสุดดีดัดดัชนี “FTSE SET Mid Cap Index” ดีด 19 มิถุนายนนี้ ชีช่วยเพิ่มเสน่ห์ดึงดูดกองทุนเพิ่ม – ก้นหุ้น (8 มิ.ย. 66)
<b>STEC</b>	↔ STEC เปิดใจยอมรับนโยบายค่าแรง 450 บาท ย้ำดูแลสวัสดิการแรงงานนอกเหนือจากค่าแรงขึ้นต่ำอยู่แล้ว รับกระทบต้นทุนที่เพิ่มขึ้นวางแผนเพิ่มประสิทธิภาพรายได้ วนภาครัฐมีมาตรการดูแลผู้ประกอบการ เดินหน้าประมูลงานตามแผนกว่า 2 แสนล้านบาท เป้ารับรู้รายได้ที่ 3.2-3.3 หมื่นล้านบาท – ก้นหุ้น (8 มิ.ย. 66)
<b>XO</b>	📈 XO ปรับเพิ่มเป้ารายได้ปีนี้โตมากกว่า 20% จากเดิมคาดโต 10% หลังออเดอร์ลูกค้าเก่า-ใหม่ทะลัก เดินหน้าขยายตลาดใหม่ “อเมริกา-แคนาดา-เม็กซิโก” ค่าสุดขึ้นสัญญาณกับคู่แข่งขายสินค้าในอเมริกา คว่าออเดอร์ปีนี้โต 150 ตู้คอนเทนเนอร์ ลั่นยอดขาย Q2 มีไอพุ่ง 500 ล้านบาท พร้อมคาดปีหน้ารายได้พุ่งทะลุ 2,000 ล้านบาท – ข่าวหุ้น (8 มิ.ย. 66)

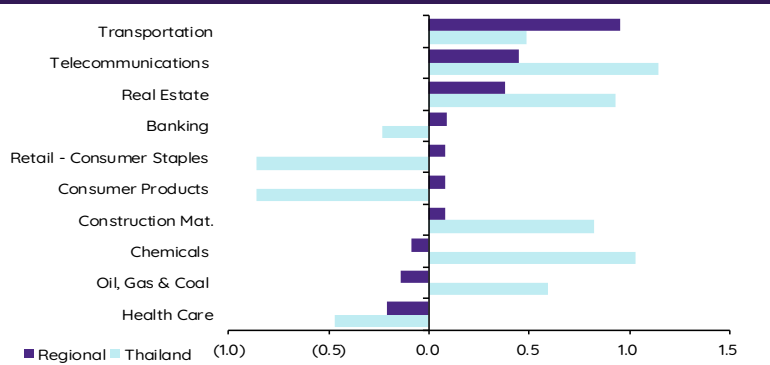
## Update ทภาวะตลาด

### การเคลื่อนไหวของตลาดทั่วโลก

	7-Jun	Index	Chg (pts)	Performance (%)				PE (x)		EPS gth (%)		PBV (x)		ROE (%)	
				1D	WTD	MTD	YTD	23F	24F	23F	24F	23F	24F	23F	24F
S&P 500		4,268	(16.33)	(0.4)	(0.3)	2.1	11.1	19.3	17.7	(1.3)	9.5	3.9	3.5	18.2	18.6
Euro Stoxx 600		461	(0.88)	(0.2)	(0.3)	2.0	8.5	12.9	12.2	2.9	5.3	1.7	1.6	12.4	12.5
Japan		31,914	(593.04)	(1.8)	1.2	3.3	22.3	20.7	17.8	7.6	16.1	1.9	1.6	8.9	8.9
Hang Seng		19,252	152.72	0.8	1.6	5.6	(2.7)	9.5	8.6	9.5	9.6	1.0	1.0	10.9	11.0
MSCI Asia x J		637	4.38	0.7	0.8	3.3	2.9	14.2	11.7	(0.3)	21.2	1.4	1.3	10.0	11.2
Philippines		6,565	84.77	1.3	0.8	1.3	(0.0)	12.2	11.0	14.1	11.3	1.4	1.3	11.6	11.6
Indonesia		6,620	0.83	0.0	(0.2)	(0.2)	(3.4)	13.7	12.7	2.4	7.8	1.9	1.7	13.5	13.3
Malaysia		1,379	(4.52)	(0.3)	(0.2)	(0.6)	(7.8)	13.3	12.3	9.2	7.9	1.2	1.2	9.3	9.6
Thailand		1,533	4.67	0.3	0.1	(0.0)	(8.1)	16.3	14.4	(0.2)	13.2	1.5	1.4	9.1	10.2
<b>Asean 4 - simple avg.</b>				<b>0.3</b>	<b>0.1</b>	<b>0.1</b>	<b>(4.8)</b>	<b>13.9</b>	<b>12.6</b>	<b>6.4</b>	<b>10.1</b>	<b>1.5</b>	<b>1.4</b>	<b>10.9</b>	<b>11.2</b>
China		3,198	2.42	0.1	(1.0)	(0.2)	3.5	11.1	9.7	24.3	14.6	1.3	1.1	11.5	11.9
India		63,143	350.08	0.6	1.0	0.8	3.8	20.6	17.6	21.0	17.1	3.2	2.8	15.0	15.6
Singapore		3,180	(10.53)	(0.3)	0.4	0.7	(2.2)	10.4	10.0	23.4	3.4	1.0	1.0	9.9	9.9
Taiwan		16,922	160.82	1.0	1.3	2.1	19.7	17.9	14.6	(30.7)	22.7	2.1	2.0	11.9	13.3
Korea		2,616	0.19	0.0	0.5	1.5	17.0	15.4	10.2	(26.2)	51.2	1.0	0.9	6.3	8.9
<b>Others</b>				<b>0.3</b>	<b>0.4</b>	<b>1.0</b>	<b>8.3</b>	<b>15.1</b>	<b>12.4</b>	<b>2.4</b>	<b>21.8</b>	<b>1.7</b>	<b>1.6</b>	<b>10.9</b>	<b>11.9</b>

### การเคลื่อนไหวรายกลุ่มอุตสาหกรรมของตลาดหุ้นภูมิภาค

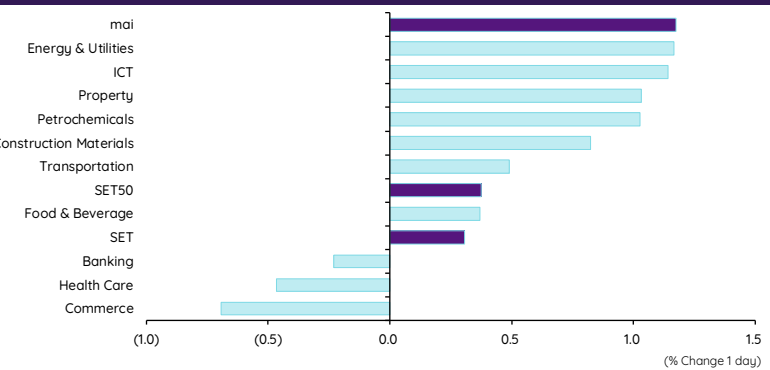
	Price performance (%) *			
	7-Jun	WoW	MoM	YTD
Banking	0.09	1.34	0.45	(1.44)
Chemicals	(0.09)	1.32	(0.01)	1.64
Construction Mat.	0.08	2.49	11.45	13.31
Consumer Products	0.08	1.86	(2.22)	(3.56)
Health Care	(0.21)	0.80	(0.92)	(0.33)
Oil, Gas & Coal	(0.14)	1.37	(0.64)	(3.65)
Real Estate	0.38	2.70	(4.81)	(12.01)
Retail - Consumer Staples	0.08	1.86	(2.22)	(3.56)
Telecommunications	0.45	2.50	2.43	6.35
Transportation	0.95	2.12	0.29	(1.48)



\* การเคลื่อนไหวรายกลุ่มอุตสาหกรรมของตลาดหุ้นภูมิภาค (%) อังกฤษ, US\$ และการเคลื่อนไหวรายกลุ่มอุตสาหกรรมของตลาดหุ้นไทย (%) อังกฤษ, บาท

### การเคลื่อนไหวรายกลุ่มอุตสาหกรรมของตลาดหุ้นไทย

	Price performance (%)			
	7-Jun	WoW	MTD	YTD
Banking	(0.23)	1.47	1.47	1.45
Commerce	(0.69)	(4.18)	(4.18)	(9.39)
Construction Materials	0.82	2.23	2.23	(6.10)
Energy & Utilities	1.17	0.49	0.49	(16.61)
Food & Beverage	0.37	0.66	0.66	(8.29)
Health Care	(0.47)	1.23	1.23	(1.88)
ICT	1.14	0.30	0.30	(4.22)
Petrochemicals	1.03	2.28	2.28	(18.16)
Property	1.03	0.24	0.24	(9.31)
Transportation	0.49	0.34	0.34	(8.65)
SET	0.31	(0.02)	(0.02)	(8.12)
SET50	0.37	0.25	0.25	(7.78)
MAI	1.17	0.86	0.86	(15.44)



### มูลค่าการซื้อขาย 10 อันดับ

Stock	Price (Bt)	Value (Btmn)	Chg (%)
CPALL	62.50	2,683.99	(1.19)
PTTEP	150.00	2,575.49	3.45
DELTA	100.50	1,943.24	(0.99)
BBL	160.50	1,945.02	(0.62)
GULF	45.75	1,492.05	1.10
BDMS	28.50	1,390.13	(0.87)
PTT	30.75	1,222.94	-
AOT	70.50	1,191.81	0.36
KTB	19.10	1,180.28	(1.04)
ADVANC	215.00	1,179.29	0.47

### ราคาเพิ่มขึ้น 10 อันดับ

Stock	Price (Bt)	Value (Btmn)	Chg (%)
AKS	0.02	0.77	100.00
PPPM	0.10	0.08	11.11
SAMART	5.85	72.78	10.38
WICE	8.70	33.65	8.07
JTS	28.75	68.44	7.48
PRIME	1.44	9.62	7.46
B52	1.89	0.09	6.78
TFG	4.64	107.08	5.94
SBNEXT	2.56	10.40	5.79
ZEN	13.20	7.64	5.60

### ราคาลดลง 10 อันดับ

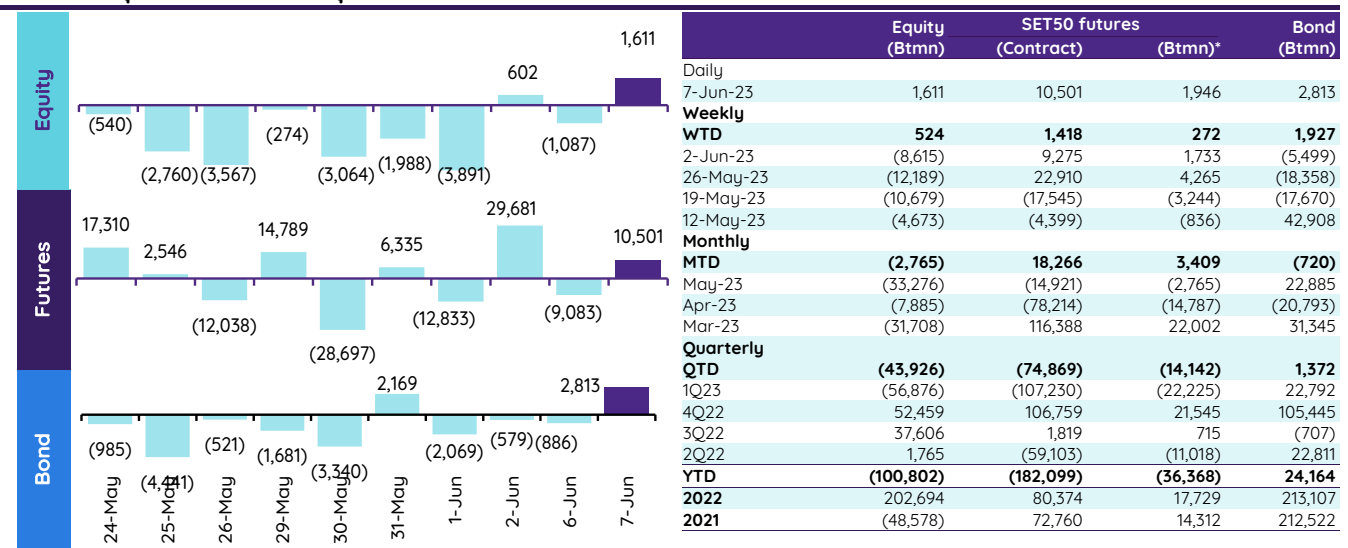
Stock	Price (Bt)	Value (Btmn)	Chg (%)
STARK	0.15	184.52	(16.67)
BTNC	43.00	3.38	(16.50)
NEW	170.00	0.31	(10.05)
NATION	0.09	0.11	(10.00)
NKI	30.00	0.30	(9.09)
SUN	6.00	124.16	(9.09)
EMC	0.12	0.37	(7.69)
W	1.21	3.24	(6.20)
THIP	26.75	1.99	(6.14)
TU-PF	0.78	0.00	(4.88)

## ทิศทางของกระแสเงินทุนต่างชาติ

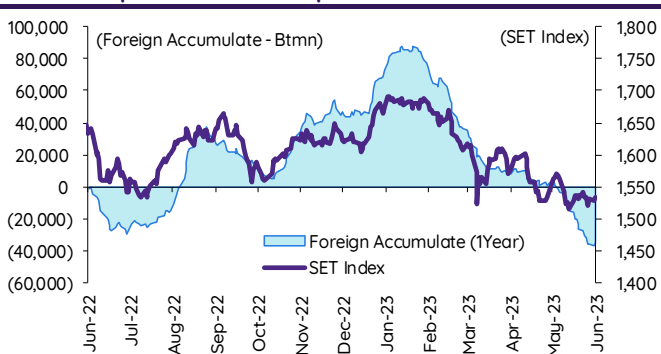
การเคลื่อนย้ายเงินทุนต่างชาติในตลาดหุ้นภูมิภาค

(US\$ Mn)	Thailand	Indonesia	Philippines	Malaysia	Vietnam	India	Taiwan	South Korea	Japan
<b>Daily</b>									
7-Jun-23	46		3		(7)		502	125	
6-Jun-23	(31)	13	2	(22)	3	134	(48)		
5-Jun-23		49	(2)		(5)	(62)	75	(35)	
2-Jun-23	17		4	(16)	(10)	78	583	268	
1-Jun-23	(113)		(8)	(9)	(5)	322	(149)	42	
<b>Weekly</b>									
<b>WTD</b>	<b>15</b>	<b>62</b>	<b>3</b>	<b>(22)</b>	<b>(9)</b>	<b>72</b>	<b>529</b>	<b>90</b>	<b>2,697</b>
2-Jun-23	(249)	93	(77)	(110)	(50)	1,436	1,956	1,185	0
26-May-23	(352)	146	43	(13)	(101)	895	2,279	1,066	2,697
19-May-23	(312)	60	4	(47)	33	845	2,316	1,102	6,287
12-May-23	(138)	(140)	(12)	(10)	(6)	1,225	(470)	(31)	5,957
<b>Monthly</b>									
<b>MTD</b>	<b>(80)</b>	<b>62</b>	<b>(2)</b>	<b>(47)</b>	<b>(23)</b>	<b>472</b>	<b>963</b>	<b>400</b>	<b>0</b>
May-23	(967)	109	(81)	(159)	(131)	5,008	5,205	3,114	17,709
Apr-23	(231)	828	34	(56)	(118)	1,923	(2,553)	616	34,505
Mar-23	(792)	272	(498)	(301)	117	1,816	(30)	(689)	(21,946)
<b>YTD</b>	<b>(2,798)</b>	<b>1,445</b>	<b>(567)</b>	<b>(685)</b>	<b>(20)</b>	<b>4,921</b>	<b>11,586</b>	<b>9,600</b>	<b>31,673</b>

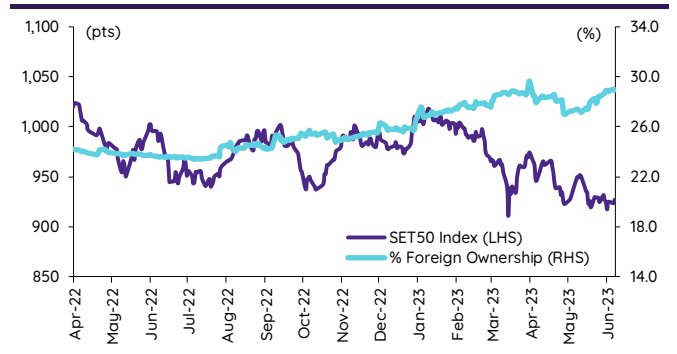
## ยอดซื้อขายสุทธิรายวันของนักลงทุนต่างชาติในประเทศไทย



## การซื้อขายสุทธิสะสมของนักลงทุนต่างชาติ และ SET



## SET50 และสัดส่วนการถือครองของต่างชาติ (ไม่รวม NVDR)



## การซื้อขาย/ขายสุทธิของนักลงทุนต่างชาติ

สัดส่วนการถือครองหุ้นของนักลงทุนต่างชาติเปลี่ยนแปลงมากที่สุด 10 อันดับ

	Fgn hld (%)	Δ Fgn (M.shares)	Buy* (Btmn)		Fgn hld (%)	Δ Fgn (M.shares)	Sell* (Btmn)		Buy* (Btmn)	Sell* (Btmn)
ADVANC	35.67	2.16	464	AOT	8.72	(2.37)	(167)	MAKRO	943	CPALL (377)
CPALL	30.26	3.21	201	LH	14.80	(16.94)	(145)	SCC	240	PTTEP (177)
BBL	28.42	0.97	155	AOT	8.72	(2.37)	(167)	DELTA	238	AOT (131)
PTTEP	13.46	0.94	141	CPN	22.02	(1.20)	(80)	SCB	236	LH (109)
DELTA	94.69	0.92	92	PTT	7.46	(2.23)	(69)	SCGP	204	OSP (98)
TIDLOR	35.51	2.30	61	SCB	18.76	(0.40)	(42)	MINT	157	TRUE (66)
RBF	6.49	3.43	42	IVL	70.84	(1.16)	(38)	PTT	100	PTTGC (56)
BCP	13.51	1.17	37	BANPU	10.28	(4.07)	(34)	EA	93	HANA (52)
KTB	10.99	1.82	35	TU	23.61	(2.42)	(35)	SAWAD	90	OR (41)
KBANK	43.78	0.25	33	BDMS	22.38	(1.11)	(32)	TISCO	79	IVL (39)

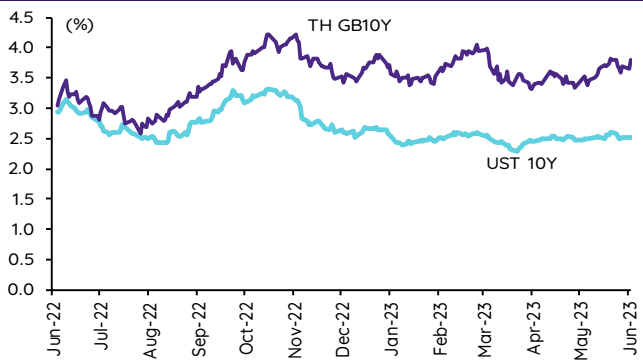
\* ประมาณการโดย InnovestX Research

## Update ราคาสินทรัพย์ประเภทต่างๆ

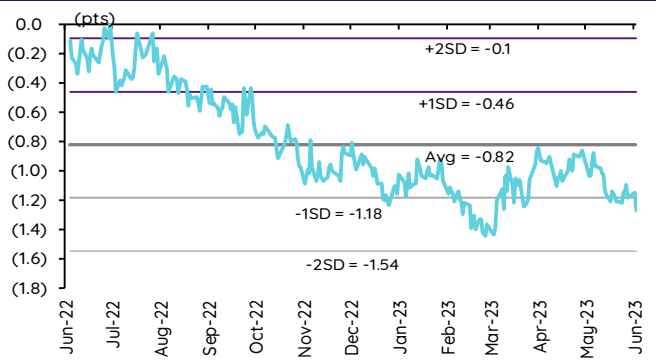
### ดัชนีชี้วัดที่สำคัญ

	ราคาปิด	7 ม.ย.	WoW	MoM	YoY	YTD
<b>ดัชนีความเชื่อมั่น</b>						
VIX Index	13.94	(0.14)	(22.30)	(17.90)	(41.97)	(35.67)
Europe CDS (bps)	77.184	0.17	(4.62)	(9.44)	(11.73)	(13.43)
LIBOR OIS Spread (bps)	0.26499	(2.64)	(1.14)	2.44	11.66	10.20
TED Spread (bps)	0.2411	(3.83)	11.28	10.51	(20.34)	(18.33)
<b>อัตราแลกเปลี่ยน:</b>						
Dollar Index	104.11	(0.02)	(0.11)	2.69	1.74	0.60
สหรัฐดอลลาร์/บาท	34.75	0.22	0.52	2.80	0.93	0.73
ยูโร/สหรัฐดอลลาร์	1.07	0.03	0.11	(2.78)	(0.07)	(0.06)
สหรัฐดอลลาร์/เยนญี่ปุ่น	140.09	0.34	0.57	3.73	5.66	6.85
<b>ตราสารหนี้: (เปลี่ยนแปลง basis points)</b>						
อัตราอ้างอิงพันธบัตรรัฐบาลไทย 2 ปี	2.08%	(0.72)	(1.67)	17.44	45.04	44.46
อัตราอ้างอิงพันธบัตรรัฐบาลไทย 10 ปี	2.53%	1.47	2.37	5.61	(47.54)	(11.84)
อัตราอ้างอิงพันธบัตรรัฐบาลสหรัฐ 2 ปี	4.55%	5.88	10.80	56.75	180.10	11.59
อัตราอ้างอิงพันธบัตรรัฐบาลสหรัฐ 10 ปี	3.79%	13.12	12.00	28.99	79.38	(8.35)
<b>สินค้าโภคภัณฑ์:</b>						
CRB Index	545.59	0.12	0.76	(0.30)	(13.85)	(1.66)
ทองคำแท่ง (ดอลลาร์ต่อออนซ์)	1,939.89	(1.17)	(1.13)	(3.99)	4.79	6.38
ค่าการกลั่น (ดอลลาร์ต่อบาร์เรล)	4.52	(2.59)	(5.44)	52.19	(80.33)	(57.12)
น้ำมันตลาดดูไบ (ดอลลาร์ต่อบาร์เรล)	75.50	0.48	0.76	0.99	(34.51)	(2.20)
น้ำมันตลาดนิวยอร์ก (ดอลลาร์ต่อบาร์เรล)	72.53	1.10	6.52	(0.86)	(39.26)	49.73
ค่าระวางเรือ (จุด)	1,020.00	0.39	4.40	(34.53)	(59.43)	(32.67)

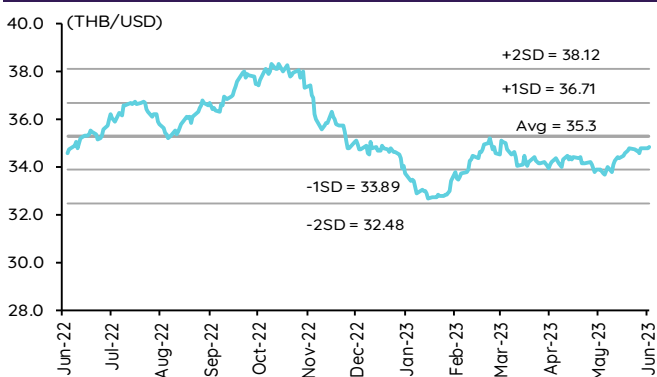
### อัตราผลตอบแทนพันธบัตร 10 ปี ของไทยและสหรัฐฯ



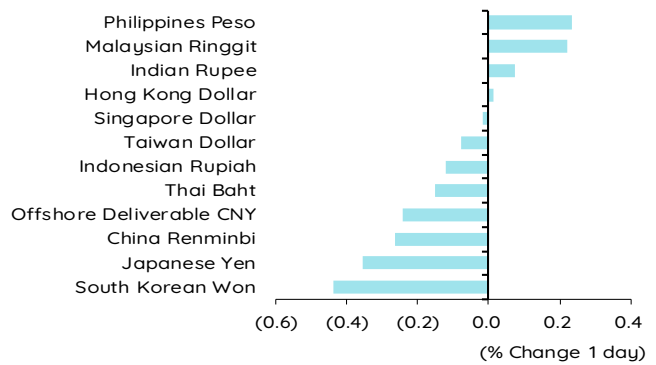
### ผลต่างอัตราผลตอบแทนพันธบัตร 10 ปี ของไทยและสหรัฐฯ



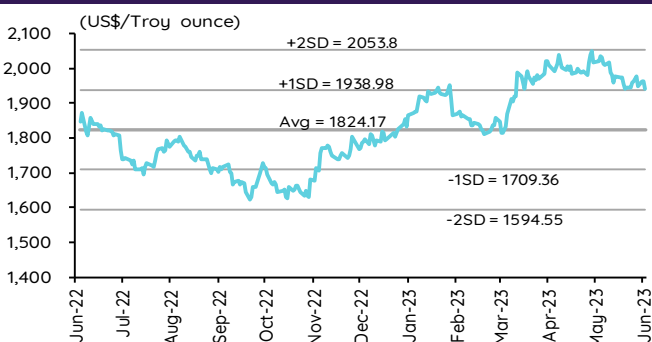
### อัตราแลกเปลี่ยน THB/USD



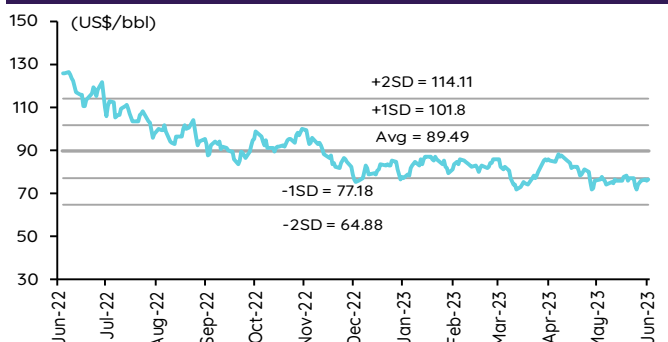
### การเคลื่อนไหวของอัตราแลกเปลี่ยนในภูมิภาคต่อดอลลาร์ สหรัฐ



### ทองคำ



### น้ำมันดิบ Brent



Note: Standard deviation (SD) ไม่ใช่สัญญาณซื้อขายหรือฉายา



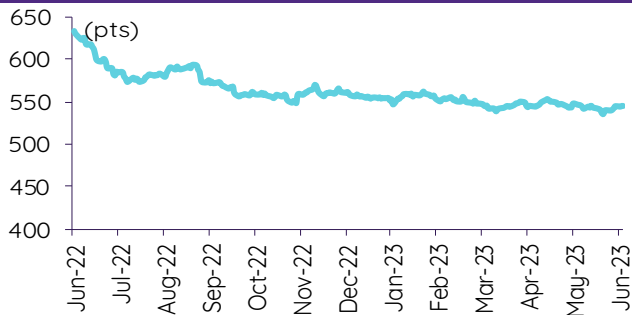
## Update ราคาสินค้าโภคภัณฑ์

	As of 7-Jun-23	-1W %	Avg. Price QTD in 2Q23	% QoQ	% YoY	Avg. Price in '22	% YoY	Avg. Price in '23	% YoY	Update
<b>CRB Index</b>	<b>545.59</b>	1.0	545.57	(1.1)	(9.6)	592.61	10.66	549.15	(7.3)	Daily
<b>Energy Prices</b>										
Crude Oil - Dubai (US\$/bbl)	75.30	1.2	78.62	(1.1)	(18.8)	97.10	41.01	79.13	(18.5)	Daily
Brent Crude (US\$/bbl)	76.45	4.0	79.21	(2.6)	(20.4)	99.93	41.71	80.45	(19.5)	Daily
West Texas Int. Cushing (US\$/bbl)	72.53	4.4	74.92	(1.5)	(24.7)	94.54	38.91	75.60	(20.0)	Daily
Crude Oil - Asia-Pacific Tapis Oil Spot (US\$/bbl)	78.61	(0.8)	82.13	(4.2)	(17.5)	107.55	49.75	84.21	(21.7)	Daily
Natural Gas Henry Hub (US\$/mmBTU)	2.33	0.8	2.48	(22.5)	(28.5)	4.61	67.16	2.89	(37.2)	Daily
Coal Price NEX (US\$/MT)	134.72	(9.3)	175.21	(34.0)	(35.2)	364.93	163.91	266.64	92.8	Friday
<b>Oil Product Prices and Gross Refinery Margin</b>										
Gas Oil 500 ppm Sulfur Singapore (US\$/bbl)	89.06	1.7	91.61	(13.5)	(17.7)	128.47	68.59	99.82	(22.3)	Daily
Gas Oil - Dubai (US\$/bbl)	13.76	4.5	13.00	(50.7)	(10.5)	31.37	327.29	20.69	(34.1)	Daily
Gasoline, 92 RON Spot (US\$/bbl)	86.72	0.4	89.33	(15.6)	(18.8)	109.73	43.14	92.30	(15.9)	Daily
Gasoline - Dubai (US\$/bbl)	11.42	(4.5)	10.71	(28.6)	(18.8)	12.63	62.02	13.18	4.3	Daily
Fuel Oil 180 Singapore Spot (US\$/bbl)	65.82	2.0	67.61	(36.1)	(20.2)	79.55	29.19	65.00	(18.3)	Daily
Fuel Oil - Dubai (US\$/bbl)	(9.48)	(4.3)	(11.01)	(33.0)	(9.2)	-17.55	140.85	(14.13)	(19.5)	Daily
Jet Kerosene - Spot Price (US\$/bbl)	90.07	2.6	92.42	(12.8)	(14.7)	124.29	68.00	100.22	(19.4)	Daily
Jet Kerosene - Dubai (US\$/bbl)	14.77	10.8	13.80	(47.9)	20.3	27.19	430.89	21.09	(22.4)	Daily
SG Refinery Margin (US\$/bbl)	4.52	(5.4)	8.26	28.9	1.7	6.44	83.79	6.44	(40.1)	Daily
<b>Olefins Product Prices and Spread</b>										
Ethylene, FOB Japan Spot (US\$/MT)	820	0.0	873	2.2	(21.5)	1,001	(0.87)	865	(13.5)	Tuesday
Ethylene Spread (US\$/MT)	248	7.0	244	448.8	6.1	212	(41.19)	196	(7.8)	Daily
Propylene (Olefins), FOB Japan Spot (US\$/MT)	775	(4.3)	879	(4.8)	(19.8)	990	(1.54)	904	(8.6)	Tuesday
Propylene Spread (US\$/MT)	203	(8.5)	249	11.3	17.1	201	(43.60)	234	16.7	Daily
Naphtha - Singapore Spot FOB (US\$/MT)	572	(2.8)	630	(10.0)	(28.7)	789	21.56	670	(15.1)	Daily
<b>Polyolefins Prices and Spread</b>										
Polye HDPE SE Asia (US\$/MT)	1,020	(1.9)	1,062	0.6	(17.8)	1,180	0.08	1,067	(9.6)	Tuesday
HDPE-Naphtha Spread (US\$/MT)	448	(0.8)	433	189.9	5.8	391	(26.19)	398	1.5	Daily
Polye LDPE-Film, CFR SE Asia Spot (US\$/MT)	1,010	(2.9)	1,078	(6.3)	(33.1)	1,438	(5.75)	1,119	(22.2)	Tuesday
LDPE-Naphtha Spread (US\$/MT)	438	(3.0)	448	130.7	(38.5)	649	(25.96)	449	(30.8)	Daily
PP Film, Spot South East Asia (US\$/MT)	970	(4.9)	1,039	(2.9)	(20.6)	1,174	(9.60)	1,056	(10.0)	Tuesday
PP Spread (US\$/MT)	398	(7.8)	409	10.6	(3.9)	385	(40.72)	386	0.3	Daily
<b>MEG Prices and Spread</b>										
MEG, CFR South East Asia (US\$/MT)	480	(1.0)	512	(2.5)	(25.8)	585	(13.93)	519	(11.2)	Tuesday
MEG Spread (US\$/MT)	-28	21.4	-30	274.2	3,457.4	-36	(167.17)	-17	n.m.	Tuesday
<b>Aromatics Product Prices and Spread</b>										
Paraxylene, FOB USG Spot (US\$/MT)	1,020	(2.4)	1,100	0.1	(4.2)	1,261	40.96	1,100	(12.8)	Tuesday
Paraxylene Spread (US\$/MT)	383	(7.7)	435	2.0	31.0	442	42.51	430	(2.7)	Tuesday
Paraxylene - 92 RON Spread (US\$/MT)	280	(9.0)	338	15.4	61.0	325	35.01	312	(3.8)	Daily
Toluene, FOB Korea Spot (US\$/MT)	850	(1.2)	884	0.9	(0.1)	963	32.26	879	(8.7)	Tuesday
Benzene, CFR Japan Spot (US\$/MT)	835	(1.2)	922	(2.8)	(15.6)	1,057	13.52	937	(11.3)	Tuesday
Benzene Spread (US\$/MT)	335	(0.2)	376	11.9	25.6	367	4.35	353	(3.9)	Daily
Benzene - 92 RON Spread (US\$/MT)	95	(11.8)	160	12.5	4.3	121	(56.40)	150	24.1	Daily
Condensate (US\$/MT)	637	1.1	665	(1.1)	(18.5)	818	40.13	669	(18.2)	Daily
<b>PTA Prices and Spread</b>										
PTA, CFR South East Asia (US\$/MT)	760	(2.6)	826	2.9	(2.8)	885	25.47	813	(8.2)	Tuesday
PTA Spread (US\$/MT)	77	(4.1)	89	33.4	10.3	40	(62.02)	76	88.6	Tuesday
<b>PVC Prices and Spread</b>										
PVC, CFR South East Asia (US\$/MT)	800	(2.4)	845	(6.1)	(39.4)	1,152	(20.27)	876	(24.0)	Tuesday
Ethylene Spread (US\$/MT)	552	(6.2)	601	(18.7)	(48.4)	940	(13.31)	680	(27.6)	Tuesday
Ethylene Dichloride CFR Far East Asia (US\$/MT)	335	0.0	314	8.0	(62.9)	543	(26.02)	300	(44.7)	Tuesday
<b>Metal</b>										
Gold (US\$/Troy Ounce)	1,940	(1.0)	1,992	5.4	6.0	1,802	0.17	1,934	7.3	Daily
LME Copper 3 Month Rolling Forward (US\$/MT)	8,325	2.6	8,512	(4.9)	(14.7)	8,805	(5.25)	8,766	(0.4)	Daily
Silver Future (US\$/Troy Ounce)	24	1.0	25	7.8	6.2	22	(12.92)	24	7.6	Daily
China Composite Steel Prices (CNY/MT)	4,071	2.0	4,218	(6.2)	(19.1)	4,770	(12.85)	4,379	(8.2)	Daily
<b>Agriculture Prices</b>										
Malaysian Crude Palm Oil Spot Price(MYR/MT)	3,395	(2.9)	3,927	(2.1)	(36.1)	5,136	15.59	3,977	(22.6)	Daily
SGX Ribbed Smoked Sheet 3 (RSS3) Futures (US\$/KG.)	158	1.2	156	(3.4)	(25.8)	184	(11.85)	159	(13.5)	Daily
Sugar #11 (US\$/LB)	24	(3.0)	25	28.9	45.4	17	19.51	21	22.9	Daily
<b>Freight Rate</b>										
Baltic Freight Index: BDIY	1,020	(9.2)	1,401	37.5	(31.5)	1,931	(33.89)	1,181	(38.8)	Daily
Baltic Supramax Index: BSI58	781	(14.2)	1,075	16.0	(53.0)	2,006	(17.27)	990	(50.7)	Daily

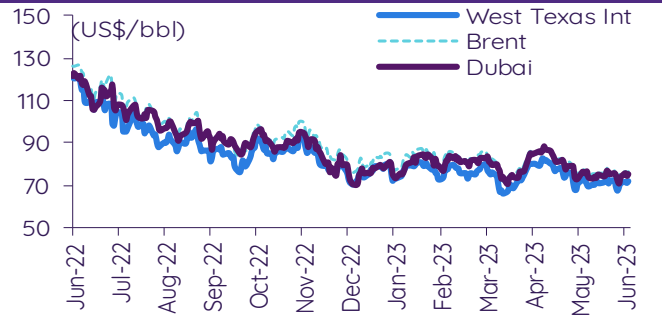
ที่มา: Bloomberg Finance LP, IQ Professional, BANPU IIR, InnovestX Research

## Update ราคาสินค้าโภคภัณฑ์

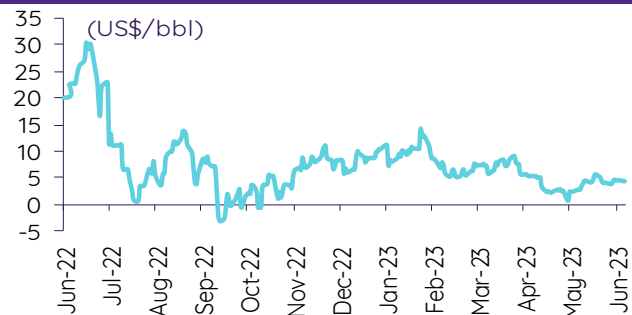
### CRB US Spot All Commodities Price Index



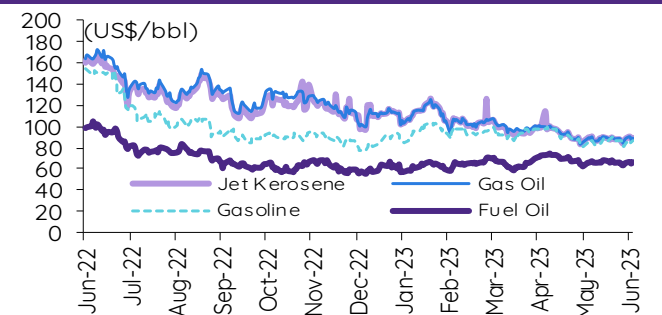
### Crude prices



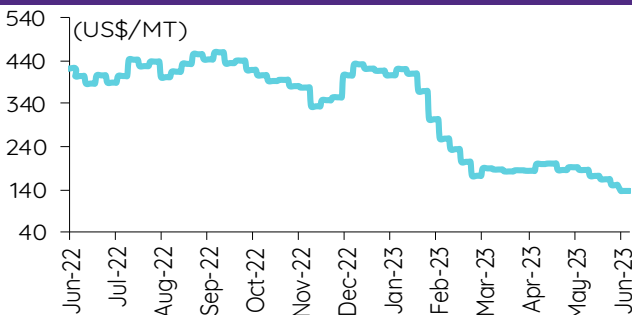
### SG Dubai Hydrocracking Refinery Margin



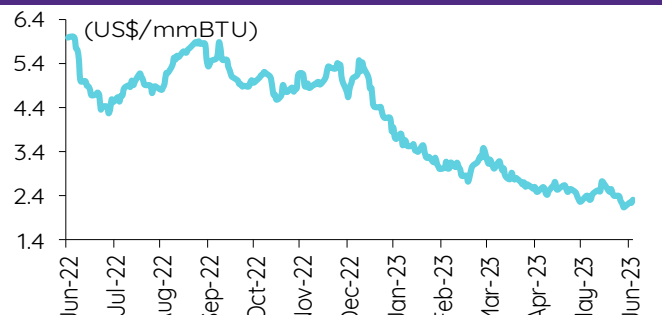
### Oil product prices



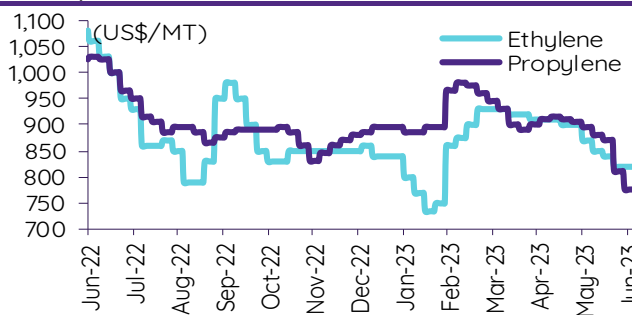
### Coal price (NEX)



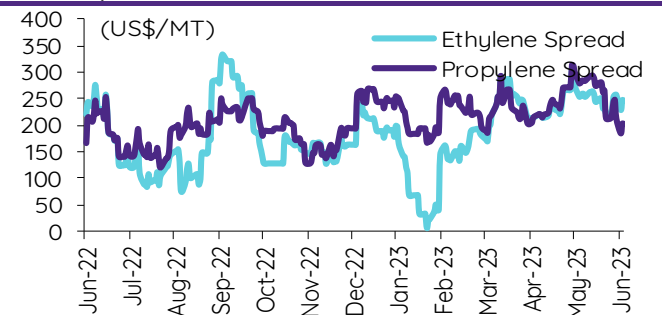
### Natural gas prices (Henry hub)



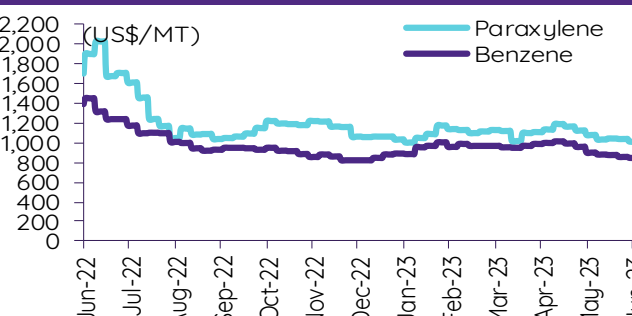
### Olefins prices



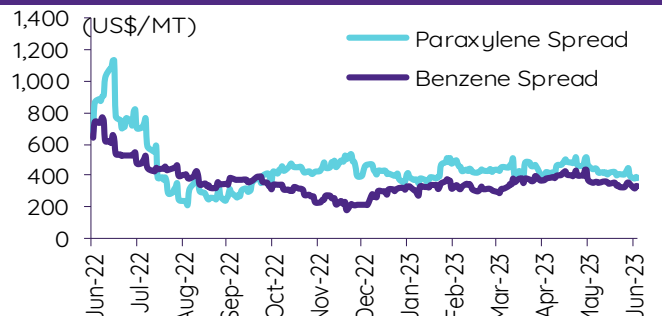
### Olefins spreads



### Aromatics prices

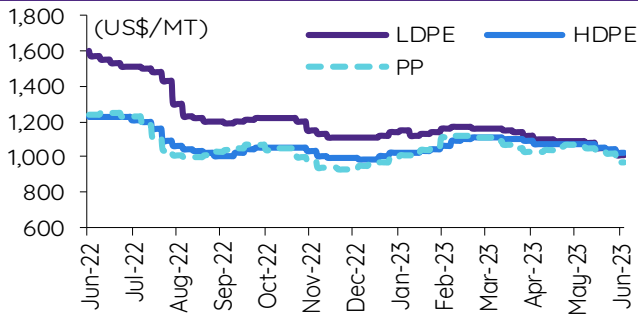


### Aromatics spreads

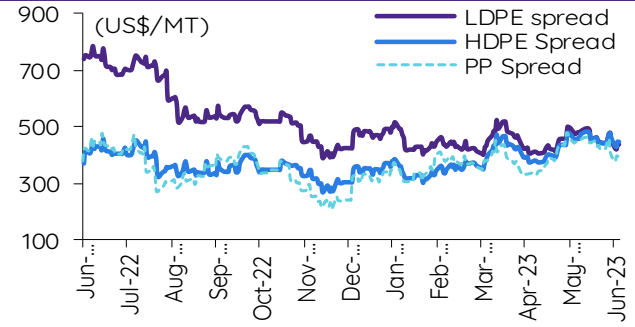


## Update ราคาสินค้าโภคภัณฑ์

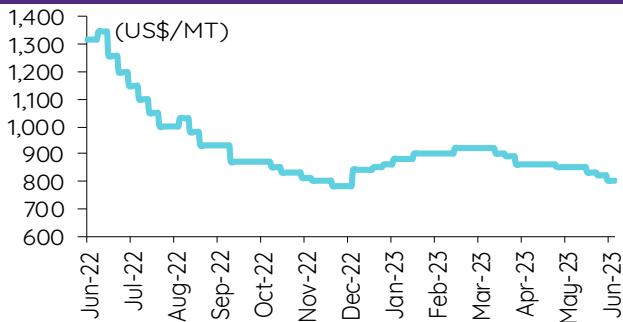
### Polyolefins prices



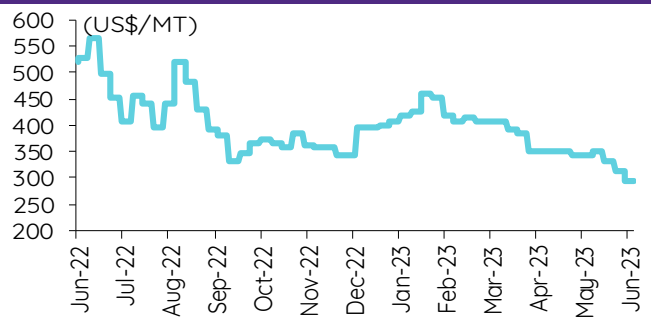
### Polyolefins-Naphtha spreads



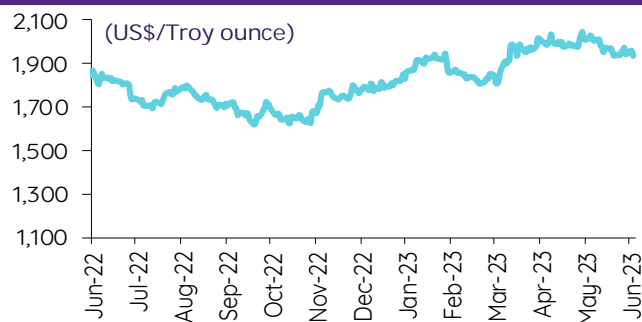
### PVC price



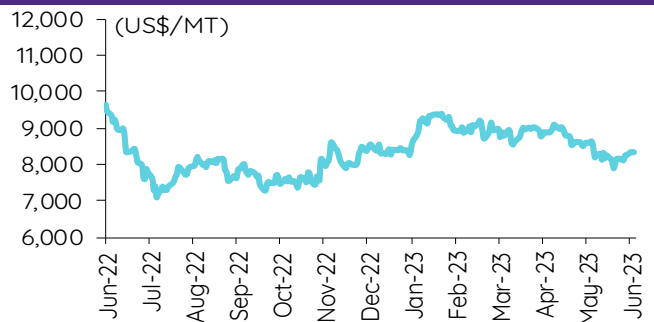
### PVC spread



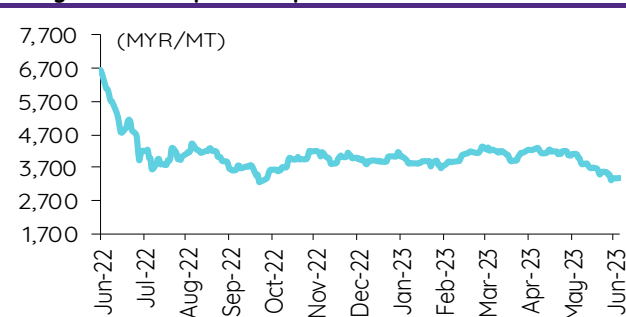
### Gold price



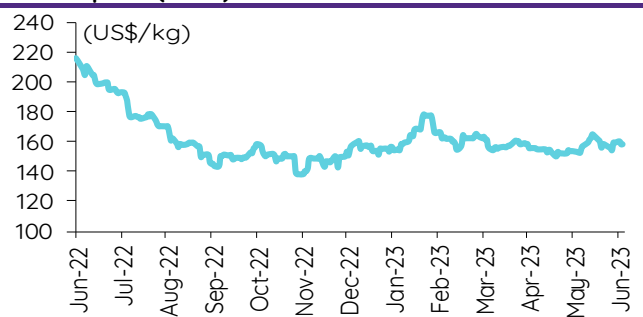
### LME copper price



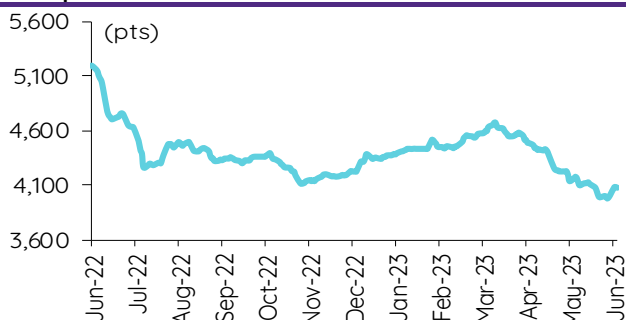
### Malaysian crude palm oil price



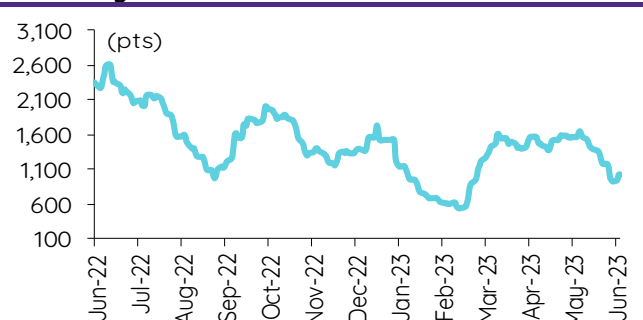
### Rubber price (RSS3) futures



### Steel price index



### Baltic freight index



## ข้อมูลการขายชอร์ต (short sales)

	ปริมาณหุ้น (หุ้น)	มูลค่าการขายชอร์ต (บาท)	ราคาเฉลี่ย (บาท)	ราคาล่าสุด 7 มิ.ย. 66	ส่วนต่างระหว่างราคาปิด กับราคาขายชอร์ต	% ปริมาณการขายชอร์ต เทียบกับกระดานหลัก
PTT	9,642,900	294,108,450	30.50	30.75	(0.81)	24.12
PTG	1,301,800	15,508,470	11.91	11.90	0.11	23.52
OSP-R	2,399,900	71,513,400	29.80	30.00	(0.67)	23.36
BDMS	10,565,400	301,613,900	28.55	28.50	0.17	21.68
BGRIM-R	823,600	29,922,525	36.33	36.50	(0.46)	21.21
TPIPP-R	394,500	1,318,050	3.34	3.34	0.03	18.65
JAS-R	679,700	1,080,509	1.59	1.60	(0.64)	17.31
BCH-R	1,218,300	22,316,770	18.32	18.40	(0.45)	16.74
MBK-R	509,800	8,722,500	17.11	17.10	0.06	16.54
THANI	1,054,800	3,628,512	3.44	3.44	(0.00)	16.41
OR-R	1,653,700	32,908,630	19.90	20.00	(0.50)	15.79
CPF-R	3,079,800	62,795,740	20.39	20.50	(0.54)	14.70
BTG-R	1,002,800	28,914,000	28.83	29.00	(0.57)	14.30
BAM	1,692,900	17,982,120	10.62	10.70	(0.73)	13.97
RATCH-R	347,700	12,603,325	36.25	36.50	(0.69)	13.87
CBG	624,400	39,458,075	63.19	63.75	(0.87)	13.86
BPP-R	46,300	661,300	14.28	14.30	(0.12)	13.09
RAM	19,100	883,375	46.25	46.50	(0.54)	12.91
CK-R	455,300	8,482,320	18.63	18.80	(0.90)	12.64
FORTH	170,000	5,363,225	31.55	31.25	0.95	12.57
ASK-R	24,100	674,800	28.00	28.00	0.00	12.51
IRPC	3,898,900	8,817,132	2.26	2.28	(0.81)	12.35
TTB	60,317,200	99,557,692	1.65	1.67	(1.16)	12.17
SPRC-R	963,800	8,148,010	8.45	8.60	(1.70)	11.94
PRM	248,000	1,661,600	6.70	6.70	0.00	11.90
OR	1,215,900	24,209,140	19.91	20.00	(0.45)	11.61
GFPT	389,500	4,809,190	12.35	12.40	(0.43)	11.40
CENDEL-R	175,400	8,600,575	49.03	49.25	(0.44)	11.33
TPIPL	596,700	870,616	1.46	1.46	(0.06)	11.17
KKP-R	363,000	22,484,400	61.94	61.75	0.31	10.99
CPF	2,292,400	46,880,940	20.45	20.50	(0.24)	10.94
TLI	668,000	8,416,800	12.60	12.70	(0.79)	10.91
ORI	335,000	3,619,950	10.81	10.90	(0.86)	10.82
GUNKUL	3,076,600	10,246,224	3.33	3.36	(0.88)	10.73
DOHOME	2,051,600	26,039,060	12.69	12.50	1.54	10.51
MTC	671,600	27,093,600	40.34	40.50	(0.39)	10.46
BJC-R	823,300	28,967,125	35.18	35.50	(0.89)	10.46
WHA-R	3,238,400	14,354,680	4.43	4.42	0.29	10.45
CKP-R	175,700	575,802	3.28	3.30	(0.69)	10.35
TTW-R	123,600	1,062,785	8.60	8.60	(0.02)	10.34
CBG-R	456,500	28,937,250	63.39	63.75	(0.57)	10.14
TU	3,186,100	42,911,200	13.47	13.60	(0.97)	9.94
BAM-R	1,193,400	12,661,670	10.61	10.70	(0.84)	9.85
GULF-R	3,092,200	140,712,875	45.51	45.75	(0.53)	9.62
BEM	2,805,600	22,653,635	8.07	8.20	(1.53)	9.55
QH	671,000	1,543,300	2.30	2.28	0.88	9.41
ROJNA-R	41,600	243,360	5.85	5.85	0.00	9.19
ITD	405,300	582,205	1.44	1.42	1.16	9.16
QH-R	653,100	1,502,130	2.30	2.28	0.88	9.16
THANI-R	586,700	2,014,452	3.43	3.44	(0.19)	9.13
COM7	461,300	13,099,025	28.40	28.25	0.52	9.12
IVL-R	1,390,600	44,880,950	32.27	32.50	(0.69)	9.11
DCC	141,900	289,476	2.04	2.06	(0.97)	9.04
BANPU	6,518,900	54,669,270	8.39	8.45	(0.75)	8.84
HMPRO-R	2,689,800	36,002,140	13.38	13.40	(0.11)	8.81
KTC-R	466,100	23,471,425	50.36	51.00	(1.26)	8.65
KCE	388,400	14,833,900	38.19	38.75	(1.44)	8.62
AOT-R	1,447,400	101,413,825	70.07	70.50	(0.62)	8.53
HANA-R	639,700	29,162,825	45.59	46.50	(1.96)	8.51
BBL	989,500	158,230,650	159.91	160.50	(0.37)	8.47
AMATA-R	444,200	9,934,580	22.37	22.30	0.29	8.41
KBANK-R	613,100	80,666,950	131.57	132.00	(0.32)	8.39
SPALI-R	445,100	9,155,630	20.57	20.70	(0.63)	8.37
BCPG	156,500	1,424,520	9.10	9.05	0.58	8.33
JMT-R	1,040,500	41,048,025	39.45	39.50	(0.13)	8.27
BYD-R	563,900	4,167,675	7.39	7.40	(0.12)	8.23
STGT	657,900	5,931,780	9.02	8.90	1.31	8.19
CPN-R	506,200	33,476,500	66.13	66.75	(0.92)	7.97
TFG-R	1,862,600	8,533,306	4.58	4.64	(1.26)	7.93
CPALL-R	3,373,900	210,188,150	62.30	62.50	(0.32)	7.85
TKS	47,300	434,090	9.18	9.15	0.30	7.80
CHG-R	1,583,700	4,906,514	3.10	3.10	(0.06)	7.79
PSL-R	1,922,200	18,871,015	9.82	9.90	(0.83)	7.61
TOP-R	597,500	26,321,925	44.05	44.50	(1.00)	7.58
AMATA	399,100	8,902,950	22.31	22.30	0.03	7.56
DELTA-R	1,435,900	145,908,650	101.61	100.50	1.11	7.50
S-R	306,700	498,073	1.62	1.64	(0.98)	7.38
GULF	2,335,300	106,574,225	45.64	45.75	(0.25)	7.27
FORTH-R	97,700	3,062,700	31.35	31.25	0.31	7.22
GFPT-R	246,400	3,030,670	12.30	12.40	(0.81)	7.21
BCT	900	50,850	56.50	56.50	0.00	7.20
M-R	47,100	2,387,775	50.70	50.50	0.39	7.10
HANA	523,100	23,832,825	45.56	46.50	(2.02)	6.96
KTB	4,271,300	81,863,690	19.17	19.10	0.35	6.92
UVAN	11,600	97,585	8.41	8.45	(0.44)	6.89
CPALL	2,923,200	182,992,525	62.60	62.50	0.16	6.80
BYD	461,800	3,419,485	7.40	7.40	0.06	6.74

	ปริมาณหุ้น (หุ้น)	มูลค่าการซื้อขาย (บาท)	ราคาเฉลี่ย (บาท)	ราคาสูงสุด 7 มิ.ย. 66	ส่วนต่างระหว่างราคาปิด กับราคาซื้อขาย (บาท)	% ปริมาณการซื้อขาย เทียบกับกระดานหลัก
AUCT	151,200	1,578,600	10.44	10.40	0.39	6.64
MTC-R	423,700	17,059,000	40.26	40.50	(0.59)	6.60
MINT	1,124,500	37,959,250	33.76	34.00	(0.72)	6.56
BCPG-R	122,000	1,109,530	9.09	9.05	0.49	6.49
BGRIM	251,100	9,138,600	36.39	36.50	(0.29)	6.47
SAWAD-R	444,500	23,972,200	53.93	54.00	(0.13)	6.44
RCL-R	239,700	5,730,980	23.91	23.80	0.46	6.43
LH	3,383,100	28,628,280	8.46	8.55	(1.03)	6.39
THG	34,700	2,411,650	69.50	69.50	0.00	6.37
ADVANC-R	338,100	72,341,400	213.96	215.00	(0.48)	6.34
AIT	103,500	497,714	4.81	4.84	(0.64)	6.30
LH-R	3,313,500	28,057,255	8.47	8.55	(0.96)	6.26
TIPH	31,400	1,362,825	43.40	44.00	(1.36)	6.19
BH-R	166,400	38,877,100	233.64	234.00	(0.16)	6.18
AWC-R	2,130,300	10,355,834	4.86	4.94	(1.59)	6.14
BBL-R	704,800	112,617,050	159.79	160.50	(0.44)	6.03
AOT	1,020,900	71,597,775	70.13	70.50	(0.52)	6.02
JMART	905,600	17,363,330	19.17	19.20	(0.14)	6.01
AP-R	796,800	8,920,040	11.19	11.30	(0.93)	6.00
ANAN	155,800	159,408	1.02	1.02	0.31	5.98
PTT-R	2,369,200	72,225,625	30.49	30.75	(0.86)	5.93
RJH	1,200	34,800	29.00	29.00	0.00	5.91
PTTEP-R	1,015,400	149,749,400	147.48	150.00	(1.68)	5.83
RS	37,300	533,390	14.30	14.40	(0.69)	5.77
ORI-R	178,300	1,925,640	10.80	10.90	(0.92)	5.76
GPSC-R	252,800	14,322,875	56.66	57.00	(0.60)	5.74
TRUE-R	5,215,500	35,021,435	6.71	6.85	(1.97)	5.73
MINT-R	973,600	32,755,125	33.64	34.00	(1.05)	5.68
CK	204,300	3,779,640	18.50	18.80	(1.59)	5.67
MEGA-R	33,700	1,314,300	39.00	39.75	(1.89)	5.66
KSL	64,500	224,460	3.48	3.48	0.00	5.65
EA	768,400	47,893,800	62.33	63.00	(1.06)	5.62
INTUCH	201,100	14,715,825	73.18	73.75	(0.78)	5.57
ITD-R	245,300	350,337	1.43	1.42	0.58	5.55
PSH-R	27,700	347,770	12.55	12.60	(0.36)	5.53
NER	313,100	1,401,606	4.48	4.48	(0.08)	5.52
ICHI-R	907,100	13,718,650	15.12	15.20	(0.50)	5.45
SMPC	20,800	216,320	10.40	10.40	0.00	5.45
BEC-R	289,900	2,554,005	8.81	8.75	0.69	5.41
PTTEP	939,900	138,043,600	146.87	150.00	(2.09)	5.40
SUPER	1,278,900	728,973	0.57	0.57	0.00	5.30
PR9-R	55,200	972,520	17.62	17.40	1.25	5.28
STEC-R	365,600	3,333,900	9.12	9.15	(0.34)	5.25
HMPRO	1,600,500	21,442,270	13.40	13.40	(0.02)	5.24
BAFS-R	6,000	189,000	31.50	31.50	0.00	5.23
TISCO-R	165,000	15,774,675	95.60	96.50	(0.93)	5.23
SIS	17,600	343,010	19.49	19.50	(0.06)	5.11
BLA-R	146,500	3,848,950	26.27	26.00	1.05	5.11
SCC-R	150,300	49,838,200	331.59	332.00	(0.12)	5.05
SAK	77,100	445,245	5.77	5.70	1.31	5.03
SINGER	226,500	2,475,400	10.93	11.00	(0.65)	5.02
EPG-R	56,900	406,835	7.15	7.20	(0.69)	4.98
BLA	142,200	3,717,975	26.15	26.00	0.56	4.96
TQM-R	91,500	2,849,150	31.14	31.25	(0.36)	4.93
TVO-R	30,800	785,325	25.50	25.50	(0.01)	4.92
CRC-R	791,300	30,960,025	39.13	39.25	(0.32)	4.89
BA-R	192,600	2,971,500	15.43	15.30	0.84	4.87
PTTGC	846,500	30,601,200	36.15	36.50	(0.96)	4.82
TISCO	151,300	14,484,975	95.74	96.50	(0.79)	4.80
SAT-R	36,300	722,370	19.90	20.00	(0.50)	4.74
KKP	154,900	9,570,175	61.78	61.75	0.05	4.69
BAY-R	22,700	717,975	31.63	31.75	(0.38)	4.64
TCAP	112,100	5,801,175	51.75	51.75	0.00	4.63
BCH	335,900	6,155,810	18.33	18.40	(0.40)	4.62
KBANK	336,100	44,278,500	131.74	132.00	(0.20)	4.60
TTA	82,700	588,560	7.12	7.15	(0.46)	4.59
INTUCH-R	163,900	12,005,300	73.25	73.75	(0.68)	4.54
TIDLOR	637,000	16,941,650	26.60	26.75	(0.58)	4.49
EGCO	35,300	4,942,100	140.00	141.00	(0.71)	4.49
LANNA	71,400	1,126,400	15.78	16.10	(2.01)	4.49
JMART-R	661,800	12,657,140	19.13	19.20	(0.39)	4.40
TIDLOR-R	619,300	16,411,200	26.50	26.75	(0.94)	4.37
NRF	51,200	276,480	5.40	5.40	0.00	4.35
OTO-R	137,200	2,310,570	16.84	16.80	0.24	4.33
BJC	340,400	12,030,300	35.34	35.50	(0.45)	4.32
KSL-R	49,100	170,868	3.48	3.48	0.00	4.30
BCP	304,000	9,579,375	31.51	31.75	(0.75)	4.29
WICE	169,900	1,408,690	8.29	8.70	(4.70)	4.26
IVL	641,400	20,799,375	32.43	32.50	(0.22)	4.20
STEC	291,400	2,641,030	9.06	9.15	(0.95)	4.18
SCB	361,100	37,983,250	105.19	105.50	(0.30)	4.18
AWC	1,448,800	7,026,088	4.85	4.94	(1.83)	4.18
DOHOME-R	810,700	10,279,550	12.68	12.50	1.44	4.15
PLANB-R	124,100	1,082,175	8.72	8.75	(0.34)	4.11
STA-R	157,300	2,941,830	18.70	18.70	0.01	4.11

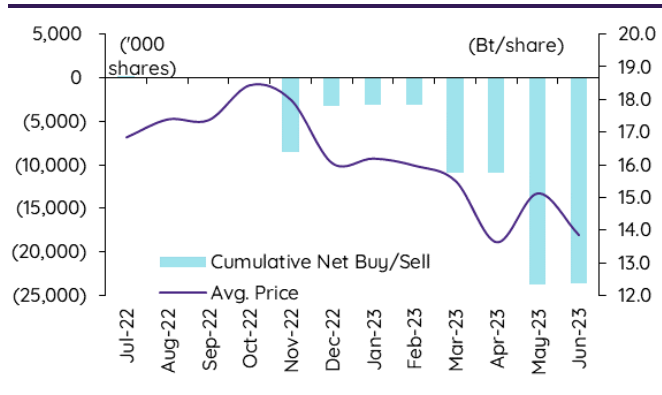
ที่มา: ตลาดหลักทรัพย์แห่งประเทศไทย และ InnovestX Research

## สรุปการซื้อขายหุ้นของผู้บริหาร

### 1. รายงานการซื้อขายหุ้นของผู้บริหาร ณ วันที่ 7 มิ.ย. 2566

ชื่อบริษัท	ชื่อผู้บริหาร	ประเภทหลักทรัพย์	วันที่ได้มา / จำนวน	จำนวน (หุ้น)	ราคา (บาท)	รวม วิธีการได้มา/ (บาท) / จำนวน	
BTNC	นาย ปณิธาน ปวโรฬารวิทยา	หุ้นสามัญ	06-06-66	20,400	53.06	1,082,424 ขาย	
CHEWA	Choon Kiat Boon	ใบสำคัญแสดงสิทธิที่จะซื้อหุ้น	06-06-66	301,000	0.08	24,080 ขาย	
CIG	นาง จันทน์เพ็ญ ดิสกุล	หุ้นสามัญ	06-06-66	500,200	0.40	200,080 ขาย	
ECL	นาย ประภากร วีระพงษ์	หุ้นสามัญ	07-06-66	131,200	1.63	213,856 ซื้อ	
EKH	นาย สุทธิพงษ์ ตั้งสีจจะพจน์	หุ้นสามัญ	06-06-66	13,200	7.85	103,620 ซื้อ	
EP	นาย ยุทธ ชินสุภักกุล	หุ้นสามัญ	06-06-66	2,000	3.08	6,160 ซื้อ	
INSET	นาย วิเชียร เจียภจิณ	หุ้นสามัญ	06-06-66	250,000	2.36	590,000 ซื้อ	
INSET	นาย วิเชียร เจียภจิณ	ใบสำคัญแสดงสิทธิที่จะซื้อหุ้น	06-06-66	250,000	0.40	100,000 ขาย	
JR	นาย จริฎ วัฒนัจจะภูวณ	หุ้นสามัญ	06-06-66	95,200	5.82	554,064 ซื้อ	
LPH	นาย กุณฑล ภาคพรหม	หุ้นสามัญ	06-06-66	100,300	5.25	526,575 ขาย	
PCC	นาย ทิวัต สิมฤทธิ์	หุ้นสามัญ	06-06-66	100,000	3.00	300,000 ซื้อ	
PL	นาย สาร: สำซ้ำ	หุ้นสามัญ	06-06-66	15,000	2.40	36,000 ซื้อ	
PLUS	นาย นิลสุวรรณ สิลารักษ์	หุ้นสามัญ	31-05-66	40,000	6.55	262,000 ซื้อ	
PRG	นาย สุวภย์ ธีระชิตกุล	หุ้นสามัญ	06-06-66	8,000	10.88	87,040 ซื้อ	
RAM	นางสาว ทักษิณี กาญจนพิทักษ์	หุ้นสามัญ	02-06-66	1,035,000	45.00	46,575,000 ซื้อ	
RAM	นางสาว ทักษิณี กาญจนพิทักษ์	หุ้นสามัญ	06-06-66	1,000,000	45.00	45,000,000 ซื้อ	
RAM	นาย เอื้อชาติ กาญจนพิทักษ์	หุ้นสามัญ	02-06-66	1,035,000	45.00	46,575,000 ขาย	
RAM	นาย เอื้อชาติ กาญจนพิทักษ์	หุ้นสามัญ	06-06-66	1,000,000	45.00	45,000,000 ขาย	
SEAFCO	นาย ณรงค์ กัสนนินันต์	หุ้นสามัญ	06-06-66	15,000	3.48	52,200 ซื้อ	
SICT	นาย มานพ ธรรมสิริอนันต์	หุ้นสามัญ	31-05-66	1,032,900	9.78	10,101,762 ขาย	
SICT	นาย มานพ ธรรมสิริอนันต์	หุ้นสามัญ	01-06-66	750,600	9.39	7,048,134 ขาย	
SICT	นาย มานพ ธรรมสิริอนันต์	หุ้นสามัญ	02-06-66	1,769,200	9.64	17,055,088 ขาย	
SICT	นาย มานพ ธรรมสิริอนันต์	หุ้นสามัญ	06-06-66	658,000	9.24	6,079,920 ขาย	
SMIT	นาย ธนา เสนาวัดนกุล	หุ้นสามัญ	06-06-66	10,000	4.66	46,600 ซื้อ	
TASCO	นาย สมจิตต์ เศรษฐิน	หุ้นสามัญ	06-06-66	500,000	18.20	9,100,000 ซื้อ	
TEAM	นาย อวิรุทธ์ คงเจริญ	หุ้นสามัญ	07-06-66	42,000	6.65	279,300 ซื้อ	
TKS	นางสาว รุจี จรมัท	หุ้นสามัญ	06-06-66	40,000	9.35	374,000 ซื้อ	
TMILL	นาย ประภาส ชุตินวรินทร์	หุ้นสามัญ	06-06-66	50,000	3.92	196,000 ซื้อ	
TSTE	นาย ประภาส ชุตินวรินทร์	หุ้นสามัญ	06-06-66	10,500	8.47	88,935 ซื้อ	
TU	นาย เสง นิรุตติยานนท์	หุ้นสามัญ	06-06-66	200,000	13.85	2,770,000 ซื้อ	
UREKA	นางสาว สุนิสา จิระวุฒิกุล	หุ้นสามัญ	01-06-66	245,000	0.73	178,850 ซื้อ	
UREKA	นางสาว สุนิสา จิระวุฒิกุล	หุ้นสามัญ	02-06-66	235,700	0.72	169,704 ซื้อ	
UREKA	นางสาว สุนิสา จิระวุฒิกุล	หุ้นสามัญ	06-06-66	519,300	0.71	368,703 ซื้อ	
รวม							ซื้อ 107,352,032
							ขาย 133,793,063
							สุทธิ (26,441,031)

### 2. ยอดซื้อ/ขายสุทธิสะสม 12 เดือนของหุ้นที่อยู่ภายใต้การวิเคราะห์ของ InnovestX TU



ปฏิทินหุ้น

ปฏิทินหุ้น				
จันทร์	อังคาร	พุธ	พฤหัสบดี	ศุกร์
5	6	7	8	9
<p>ชดเชยวันเฉลิมพระชนมพรรษาสมเด็จพระนางเจ้าสุทิดา พัชรสุธาพิมลลักษณ พระบรมราชินี และวันวิสาขบูชา</p>	<p><b>XD</b> WHABT Bt0.1685</p> <p><b>XE</b> UREKA-W2 1:1 @Bt1</p> <p><b>Last trading day</b> PPPM-W5 NVD-W2</p> <p><b>Share listing</b> JKN 1,355,013 Shares</p>	<p><b>XE</b> NVD-W2 1:1.018 @Bt2.477 PPPM-W5 1:1 @Bt0.1</p> <p><b>PD</b> DIF Bt0.245 JASIF Bt0.23 OISHI Bt0.5</p> <p><b>Share listing</b> NEX 347,374,889 Shares</p>	<p><b>PD</b> AAPL80X Bt0.00411 BOFFICE Bt0.1719 CPNREIT Bt0.247 KTBSTMR Bt0.1731 TSC Bt0.4 TSE Bt0.09</p> <p><b>Name change</b> THAI SUGAR TERMINAL to "TSTE"</p> <p><b>Last trading day</b> KWM-W1</p> <p><b>Share listing</b> NRF 3,149 Shares SIRI 6,500,000 Shares SKY 31,213,329 Shares</p> <p><b>New warrant</b> BE8-W1</p>	<p><b>XD</b> BCT Bt1.4 TR Bt0.05</p> <p><b>XE</b> KWM-W1 1:1 @Bt1.5</p> <p><b>PD</b> ADD Bt0.02 BK1 Bt3.75 BRRGIF Bt0.17517 B-WORK Bt0.1807 HYDROGEN Bt0.223 KAMART Bt0.08 PROSPECT Bt0.132 TCC Bt0.05 TPRIME Bt0.1156 UAC Bt0.12 WHART Bt0.1915</p>
12	13	14	15	16
<p><b>PD</b> GVREIT Bt0.195 SUPEREIF Bt0.2376</p>	<p><b>XD</b> ABFTH Bt13</p> <p><b>XE</b> MVP-W1 1:1.0409 @Bt1.1528</p> <p><b>PD</b> AIMCG Bt0.15 AIMIRT Bt0.223 AMATAR Bt0.16</p>	<p><b>XD</b> LHK Bt0.09</p> <p><b>XW</b> NUSA 5:1</p> <p><b>PD</b> FUTUREPF Bt0.35 IVL Bt0.25 PSL Bt0.05</p> <p><b>Market change</b> BIOTEC to SETENERG MINT to SETTOURISM NEX to SETAUTO TWPC to SETFOOD WAVE to SETPROF WINNER to MAI-Agro &amp; Food</p>	<p><b>PD</b> BGC Bt0.08</p>	<p><b>PD</b> ALLY Bt0.167 IMPACT Bt0.14 LHHOTEL Bt0.25 LHPF Bt0.1 MJLF Bt0.127 MNIT Bt0.02 MNIT2 Bt0.07 MNRIF Bt0.025 QHHR Bt0.11</p>
19	20	21	22	23
<p><b>PD</b> CPTGF Bt0.1185 EGATIF Bt0.125 KBSPIF Bt0.228 M-II Bt0.15 M-STOR Bt0.1 TFFIF Bt0.1032 TTLPF Bt0.4193</p>	<p><b>XE</b> SFLEX-W1 1:1 @Bt4.5</p> <p><b>PD</b> BKKCP Bt0.16 TIF1 Bt0.14</p>	<p><b>Delisted</b> TSF</p>	<p><b>PD</b> WHABT Bt0.1685 WHAIR Bt0.1369</p>	
26	27	28	29	30
<p><b>PD</b> ABFTH Bt13 TENCENT80 Bt0.0977</p>		<p><b>XD</b> 3K-BAT Bt0.25</p>	<p><b>XR</b> PROUD 1.8:1 @Bt1.75</p>	

XD - Cash Dividend  
XD(ST) - Stock Dividend

PD - Payment Date  
XR - Rights for Common

XW - Rights for Warrant  
XT - Rights for Transferable Subscription Right

XE - Warrant Exercise  
CW - Capital write-down

SP - Suspension





Sharecode	Effdate	Enddate	หลักทรัพย์ที่เข้าข่าย มาตรการกำกับการซื้อขาย			หลักทรัพย์ภายใต้เครื่องหมาย C		หลักทรัพย์ภายใต้ เครื่องหมาย NC (Non Compliance)	
			Turnover list	Level (**)	หมายเหตุ	Caution : "C"	สาเหตุ	"NC"	สาเหตุ
JCKH-W1	03/03/2022	จนกว่าจะ ได้รับการ เปลี่ยนแปลง จาก SET	-	-	-	✓			
ACAP	17/05/2022	จนกว่าจะ ได้รับการ เปลี่ยนแปลง จาก SET	-	-	-	✓	วันที่ 17/05/2022 ขึ้นเครื่องหมาย C เหตุผล: ส่วนของผู้ถือหุ้น < 50% ของทุนชำระแล้ว สำหรับงบการเงิน ไตรมาสที่ 1 สิ้นสุดวันที่ 31 มีนาคม 2565 เหตุที่แก้ไขแล้ว - ศาลยกคำร้องขอฟื้นฟูกิจการหรือมีการถอนคำ ร้องขอฟื้นฟูกิจการ หมายเหตุ : จนถึงปัจจุบัน งบการเงินไตรมาส 2 สิ้นสุดวันที่ 30 มิถุนายน 2565 ของบริษัทยังคงมี ส่วนของผู้ถือหุ้น < 50% ของทุนชำระแล้ว	-	-
EMC	18/05/2022	จนกว่าจะ ได้รับการ เปลี่ยนแปลง จาก SET	-	-	-	✓	วันที่ 18/05/2022 ขึ้นเครื่องหมาย C เหตุผล: ส่วนของผู้ถือหุ้น < 50% ของทุนชำระแล้ว สำหรับงบการเงิน ไตรมาสที่ 1 สิ้นสุดวันที่ 31 มีนาคม 2565	-	-
KC	19/05/2022	จนกว่าจะ ได้รับการ เปลี่ยนแปลง จาก SET	-	-	-	✓	วันที่ 19/05/2022 ขึ้นเครื่องหมาย C เหตุผล: ส่วนของผู้ถือหุ้น < 50% ของทุนชำระแล้ว สำหรับงบการเงิน ไตรมาสที่ 1 สิ้นสุดวันที่ 31 มีนาคม 2565	-	-
SMK	25/05/2022	จนกว่าจะ ได้รับการ เปลี่ยนแปลง จาก SET	-	-	-	✓	วันที่ 20/05/2022 ขึ้นเครื่องหมาย C เหตุผล: ศาลรับคำร้องขอฟื้นฟูกิจการ วันที่ 25/05/2022 เพิ่มเหตุขึ้นเครื่องหมาย C เหตุผล: ส่วนของผู้ถือหุ้น < 50% ของทุนชำระแล้ว สำหรับงบการเงิน ไตรมาสที่ 1 สิ้นสุดวันที่ 31 มีนาคม 2565	-	-
W	16/11/2022	จนกว่าจะ ได้รับการ เปลี่ยนแปลง จาก SET	-	-	-	✓	วันที่ 16/11/2022 ขึ้นเครื่องหมาย C เหตุผล: ส่วนของผู้ถือหุ้น < 50% ของทุนชำระแล้ว สำหรับงบการเงิน ไตรมาสที่ 3 สิ้นสุดวันที่ 30 กันยายน 2565	-	-
TRUEE	22/02/2023	จนกว่าจะ ได้รับการ เปลี่ยนแปลง จาก SET	-	-	-	✓	วันที่ 22/02/2023 ขึ้นเครื่องหมาย C เหตุผล: ส่วนของผู้ถือหุ้น < 50% ของทุนชำระแล้ว สำหรับงบการเงินประจำปี สิ้นสุดวันที่ 31 ธันวาคม 2565	-	-
SDC	27/02/2023	จนกว่าจะ ได้รับการ เปลี่ยนแปลง จาก SET	-	-	-	✓	วันที่ 27/02/2023 ขึ้นเครื่องหมาย C เหตุผล: ส่วนของผู้ถือหุ้น < 50% ของทุนชำระแล้ว สำหรับงบการเงินประจำปี สิ้นสุดวันที่ 31 ธันวาคม 2565	-	-
JAS	12/05/2023	จนกว่าจะ ได้รับการ เปลี่ยนแปลง จาก SET	-	-	-	✓	วันที่ 12/05/2023 ขึ้นเครื่องหมาย C เหตุผล: ส่วนของผู้ถือหุ้น < 50% ของทุนชำระแล้ว สำหรับงบการเงิน ไตรมาสที่ 1 สิ้นสุดวันที่ 31 มีนาคม 2566	-	-
KKC	17/05/2023	จนกว่าจะ ได้รับการ เปลี่ยนแปลง จาก SET	-	-	-	✓	วันที่ 17/05/2023 ขึ้นเครื่องหมาย C เหตุผล: ส่วนของผู้ถือหุ้น < 50% ของทุนชำระแล้ว สำหรับงบการเงิน ไตรมาสที่ 1 สิ้นสุดวันที่ 31 มีนาคม 2566	-	-
STARK	19/05/2023	จนกว่าจะ ได้รับการ เปลี่ยนแปลง จาก SET	-	-	-	✓	วันที่ 19/05/2023 ขึ้นเครื่องหมาย C เหตุผล: สำนักงาน ก.ล.ด. แจ้งให้บริษัทจัดให้มี Special Audit	-	-
	01/06/2023	30/06/2023	-	-	-	-	-	✓	วันที่ 01/06/2023 ขึ้น เครื่องหมาย NC เหตุผล: ถูก สั่งห้ามซื้อขาย โดยขึ้น เครื่องหมาย SP (Suspension) มาตั้งแต่วันที่ 1 มีนาคม 2566 เนื่องจากไม่ นำส่งงบ การเงิน ประจำปี 2565
KWI	31/05/2023	20/06/2023	✓	1	-	-	-	-	-
NC	02/06/2023	22/06/2023	✓	2	-	-	-	-	-
BVG	06/06/2023	23/06/2023	✓	1	-	-	-	-	-
MPIC	06/06/2023	23/06/2023	✓	1	-	-	-	-	-
OTO	06/06/2023	23/06/2023	✓	1	-	-	-	-	-
OTO-W1	06/06/2023	23/06/2023	✓	1	-	-	-	-	-

หมายเหตุ:

- ที่มา: ตลาดหลักทรัพย์ ( [www.set.or.th](http://www.set.or.th) ) และ สมาคมบริษัทหลักทรัพย์ ( [www.asco.or.th](http://www.asco.or.th) )
- หักตามตารางดังกล่าว ทั้งนี้จะรวมถึงหุ้นในกระดานต่างประเทศและใบแสดงสิทธิในผลประโยชน์ที่เกิดจากหลักทรัพย์อ้างอิงของไทย (NVDR)
- หลักทรัพย์ที่มีเครื่องหมาย " : " เป็น ใบแสดงสิทธิในผลประโยชน์ที่เกิดจากหลักทรัพย์อ้างอิงไทย (Non-Voting Depository Receipt :NVDR)

1. หลักทรัพย์ที่เข้าข่ายมาตรการกำกับการซื้อขาย (Turnover list)

Level (\*) ได้แก่

- Level 1 หมายถึง ให้ซื้อขายการวางเงินสด 100% ก่อนซื้อ (บัญชี cash balance) และ ห้ามนำหลักทรัพย์ที่กำหนดมาคำนวณเป็นวงเงินซื้อขาย
- Level 2 หมายถึง ให้ซื้อขายการวางเงินสด 100% ก่อนซื้อ และ ห้ามนำหลักทรัพย์ที่กำหนดมาคำนวณเป็นวงเงินซื้อขาย และ ห้าม Net Settlement
- Level 3 หมายถึง ห้ามซื้อขายล่วงหน้า 1 วันทำการ (เดมะวันแรก); เมื่ออนุญาตให้ซื้อขาย ให้ซื้อขายการวางเงินสด 100% ก่อนซื้อ และ ห้ามนำหลักทรัพย์ที่กำหนดมาคำนวณเป็นวงเงินซื้อขาย และ ห้าม Net Settlement

2. หลักทรัพย์ภายใต้เครื่องหมาย Caution : "C"

หลักทรัพย์ที่ถูกขึ้นเครื่องหมาย C จะต้องมีด้วยบัญชี Cash Balance (คือ สมาชิกต้องดำเนินการให้ลูกค้าวางเงินสดไว้ล่วงหน้ากับสมาชิกเต็มจำนวนก่อนซื้อหลักทรัพย์นั้น) ตั้งแต่วันที่ขึ้นเครื่องหมายเป็นต้นไป

**ข้อสงวนสิทธิ์:**

ข้อมูลในรายงานนี้เป็นข้อมูลที่มีการเปิดเผยต่อสาธารณะ ซึ่งนักลงทุนสามารถเข้าถึงได้ด้วยทั่วไป และเป็นข้อมูลที่ถือว่าน่าเชื่อถือได้ แต่ทั้งนี้ บริษัทหลักทรัพย์ อินโนเวสต์ เอกซ์ จำกัด (“บริษัท”) มิได้ยืนยันหรือรับรองถึงความถูกต้อง หรือสมบูรณ์ของข้อมูลดังกล่าวแต่อย่างใด ความคิดเห็นที่ปรากฏอยู่ในรายงานนี้เป็นเพียงการนำเสนอในมุมมองของบริษัท และเป็นความคิดเห็น ณ วันที่ที่ปรากฏในรายงานเท่านั้น ซึ่งอาจเปลี่ยนแปลงได้ภายหลังวันดังกล่าว โดยบริษัทไม่จำเป็นต้องแจ้งให้สาธารณชน หรือนักลงทุนทราบ รายงานนี้จัดทำขึ้นเพื่อเผยแพร่ข้อมูลให้แก่ นักลงทุนเท่านั้น บริษัทไม่รับผิดชอบต่อการนำข้อมูลหรือความคิดเห็นใดๆ ไปใช้ในทุกรูปแบบ ดังนั้น นักลงทุนจึงควรใช้ดุลพินิจในการพิจารณาตัดสินใจก่อนการลงทุน นอกจากนี้ บริษัท และ/หรือ บริษัทในเครือของบริษัทอาจมีส่วนเกี่ยวข้องหรือผลประโยชน์ใดๆ กับบริษัทใดๆ ที่ถูกกล่าวถึงในรายงานนี้ก็ได้

บริษัทหลักทรัพย์ อินโนเวสต์ เอกซ์ จำกัด (“INWX”) เป็นบริษัทย่อยที่บริษัท เอสซีบี เอกซ์ จำกัด (มหาชน) (“เอสซีบี เอกซ์”) เป็นผู้ถือหุ้นรายใหญ่ แต่เพียงผู้เดียว และธนาคารไทยพาณิชย์ จำกัด (มหาชน) (“ธนาคาร”) เป็นบริษัทย่อยที่เอสซีบี เอกซ์ เป็นผู้ถือหุ้นรายใหญ่ ข้อมูลใด ๆ ก็เกี่ยวข้องกันบริษัทรายอื่น มีวัตถุประสงค์เพื่อใช้ในการเปรียบเทียบเท่านั้น

เอกสารฉบับนี้จัดทำโดย บริษัทหลักทรัพย์ อินโนเวสต์ เอกซ์ จำกัด (INWX) ซึ่งมีบริษัท เอสซีบี เอกซ์ จำกัด (มหาชน) (“เอสซีบี เอกซ์”) เป็นผู้ถือหุ้นรายใหญ่ โดยธนาคารไทยพาณิชย์ จำกัด (มหาชน) (“ธนาคาร”) ซึ่งเป็นบริษัทย่อยที่เอสซีบี เอกซ์ เป็นผู้ถือหุ้นรายใหญ่ เป็นที่ปรึกษาทางการเงินสำหรับธุรกรรมใด ๆ ของบริษัท เอสซีบี เคมีคอลส์ จำกัด (มหาชน) ความเห็น ชั่ว บกวิจย บกวิเคราะห์ ราคา ข้อความ การคาดการณ์ การประเมิน และ/หรือ ข้อมูลอื่นที่ระบุในเอกสารฉบับนี้ (“ข้อมูล”) มีวัตถุประสงค์เพื่อใช้เป็นข้อมูลทั่วไปเท่านั้น และไม่อาจตีความได้ว่าเป็นการให้คำแนะนำแก่บุคคลใดๆ หรือเป็นการเสนอซื้อ หรือเสนอขาย หรือชักชวนให้เสนอซื้อหรือเสนอขายหลักทรัพย์ โดย INWX และ/หรือกรรมการ พนักงาน และลูกจ้างของ INWX ย่อมไม่ต้องรับผิดชอบต่อความเสียหายใดๆ ทั้งความเสียหายทางตรง ความเสียหายทางอ้อม ความเสียหายจากการผิดสัญญา หรือความเสียหายอันสืบเนื่อง อันเป็นผลมาจากการใช้หรือการซื้อหรือการถือครองข้อมูล ทั้งนี้ รวมถึงแต่ไม่จำกัดเพียงการสูญเสียผลกำไร นักลงทุนพึงใช้ข้อมูลในเอกสารฉบับนี้ประกอบข้อมูลและความเห็นอื่นๆ รวมถึงพิจารณาถึงความเสี่ยงของตนเองในการตัดสินใจลงทุน ข้อมูลในเอกสารฉบับนี้จัดทำขึ้นจากแหล่งข้อมูลที่ INWX เห็นว่าน่าเชื่อถือ โดย INWX ไม่รับรองถึงความถูกต้อง สมบูรณ์ และ/หรือ ครบถ้วนของข้อมูลดังกล่าว

เอกสารฉบับนี้จัดทำโดย บริษัทหลักทรัพย์ อินโนเวสต์ เอกซ์ จำกัด (INWX) ซึ่งมี บริษัท เอสซีบี เอกซ์ จำกัด (มหาชน) (“เอสซีบี เอกซ์”) เป็นผู้ถือหุ้นรายใหญ่ โดยธนาคารไทยพาณิชย์ จำกัด (มหาชน) (“ธนาคาร”) ซึ่งเป็นบริษัทย่อยที่เอสซีบี เอกซ์ เป็นผู้ถือหุ้นรายใหญ่ เป็นที่ปรึกษาทางการเงินสำหรับธุรกรรมใด ๆ ของ บริษัท บิซซิ ริเทล คอร์ปอเรชั่น (มหาชน) (“BRC”) ซึ่งเป็นบริษัทย่อยของบริษัท เบอร์ลี ยูคเกอร์ จำกัด (มหาชน) ความเห็น ชั่ว บกวิจย บกวิเคราะห์ ราคา ข้อความ การคาดการณ์ การประเมิน และ/หรือ ข้อมูลอื่นที่ระบุในเอกสารฉบับนี้ (“ข้อมูล”) มีวัตถุประสงค์เพื่อใช้เป็นข้อมูลทั่วไปเท่านั้น และไม่อาจตีความได้ว่าเป็นการให้คำแนะนำแก่บุคคลใดๆ หรือเป็นการเสนอซื้อ หรือเสนอขาย หรือชักชวนให้เสนอซื้อหรือเสนอขายหลักทรัพย์ โดย INWX และ/หรือกรรมการ พนักงาน และลูกจ้างของ INWX ย่อมไม่ต้องรับผิดชอบต่อความเสียหายใดๆ ทั้งความเสียหายทางตรง ความเสียหายทางอ้อม ความเสียหายจากการผิดสัญญา หรือความเสียหายอันสืบเนื่อง อันเป็นผลมาจากการใช้หรือการซื้อหรือการถือครองข้อมูล ทั้งนี้ รวมถึงแต่ไม่จำกัดเพียงการสูญเสียผลกำไร นักลงทุนพึงใช้ข้อมูลในเอกสารฉบับนี้ประกอบข้อมูลและความเห็นอื่นๆ รวมถึงพิจารณาถึงความเสี่ยงของตนเองในการตัดสินใจลงทุน ข้อมูลในเอกสารฉบับนี้จัดทำขึ้นจากแหล่งข้อมูลที่ INWX เห็นว่าน่าเชื่อถือ โดย INWX ไม่รับรองถึงความถูกต้อง สมบูรณ์ และ/หรือ ครบถ้วนของข้อมูลดังกล่าว

การซื้อขายฟิวเจอร์สและออปชั่น (Futures and Options) มีความเสี่ยงสูงที่อาจก่อให้เกิดผลขาดทุนอย่างมีนัยสำคัญ จึงไม่เหมาะสำหรับบุคคลทุกคน ทั้งนี้ ก่อนการตัดสินใจซื้อขายฟิวเจอร์สและออปชั่น ท่านควรพิจารณาถึงฐานะทางการเงิน วัตถุประสงค์ในการลงทุน ประสบการณ์ในการลงทุนของท่าน ตลอดจนความเสี่ยงที่ท่านสามารถยอมรับได้อย่างรอบคอบ เนื่องจากมีความเป็นไปได้ที่ท่านอาจสูญเสียเงินลงทุนมากกว่าเงินลงทุนเริ่มแรก ท่านควรพิจารณาถึงความเสี่ยงทั้งหมดที่อาจเกิดขึ้นจากการซื้อขายฟิวเจอร์สและออปชั่น และท่านควรตัดสินใจลงทุนด้วยตนเอง และ/หรือ ในกรณีที่มีข้อสงสัย ท่านควรขอคำแนะนำจากที่ปรึกษาทางการเงิน

เอกสารฉบับนี้จัดส่งให้กับเฉพาะบุคคลที่กำหนด (intended recipient) เท่านั้น และห้ามมิให้ผู้ใดนำข้อมูลในเอกสารฉบับนี้ไปทำซ้ำ ส่งต่อ เผยแพร่ ขาย จำหน่าย ถักคอก นำออกแสดง หรือนำไปแสวงหาประโยชน์ในเชิงพาณิชย์ ไม่ว่าด้วยวิธีการใด ๆ โดยไม่ได้รับอนุญาตเป็นลายลักษณ์อักษรจาก INWX เป็นการล่วงหน้า

©สงวนลิขสิทธิ์ 2565 บริษัทหลักทรัพย์ อินโนเวสต์ เอกซ์ จำกัด

**CG Rating 2022 Companies with CG Rating**

**Companies with Excellent CG Scoring**

AAV, ADVANC, AF, AH, AIRA, AJ, AKP, AKR, ALLA, ALT, AMA, AMARIN, AMATA, AMATAV, ANAN, AOT, AP, APURE, ARIP, ASP, ASW, AUCT, AWC, AYUD, BAFS, BAM;BANPU, BAY, BBIK, BBL, BCP, BCPG, BDMS, BEM, BEYOND, BGC, BGRIM, BIZ, BKI, BOL, BPP, BRR, BTS, BTW, BWG, CENTEL, CFRESH, CGH, CHEWA, CHO, CIMBT, CK, CKP, CM, CNT, COLOR, COM7, COMAN, COTTO, CPALL, CPF, CPI, CPN, CRC, CSS, DDD, DELTA, DEMCO, DOHOME, DRT, DTAC, DUSIT, EA, EASTW, ECF, ECL, EE, EGCO, EPG, ETC, ETE, FN, FNS, FPI, FPT, FSMART, FVC, GC, GEL, GFPT, GGC, GLAND, GLOBAL, GPI, GPSC, GRAMMY, GULF, GUNKUL, HANA, HARN, HENG, HMPRO, ICC, ICHI, III, ILINK, ILM, IND, INTUCH, IP, IRC, IRPC, ITEL, IVL, JTS, JWD, K, KBANK, KCE, KEX, KGI, KKP, KSL, KTB, KTC, LALIN, LANNA, LHFG, LIT, LOXLEY, LPN, LRH, LST, MACO, MAJOR, MAKRO, MALEE, MBK, MC, MCOT, METCO, MFEC, MINT, MONO, MOONG, MSC, MST, MTC, MVP, NCL, NEP, NER, NKI, NOBLE, NSI, NVD, NYT, OISHI, OR, ORI, OSP, OTO, PAP, PCSGH, PDG, PDJ, PG, PHOL, PLANB, PLANET, PLAT, PORT, PPS, PR9, PREB, PRG, PRM, PSH, PSL, PTG, PTT, PTTEP, PTTGC, PYLON, Q-CON, QH, QTC, RATCH, RBF, RS, S, S&J, SAAM, SABINA, SAMART, SAMTEL, SAT, SC, SCB, SCC, SCCC, SCG, SCGP, SCM, SCN, SDC, SEAFCO, SEAOL, SE-ED, SELIC, SENA, SENX, SGF, SHR, SICT, SIRI, SIS, SITHAI, SMP, SNC, SONIC, SORKON, SPALI, SPI, SPRC, SPVI, SSC, SSSC, SST, STA, STEC;STGT, STI, SUN, SUSCO, SUTHA, SVI, SYMC, SYNTEC, TACC, TASCO;TCAP, TEAMG;TFMAMA, THANA, THANI, THCOM, THG\*;THIP, THRE, THREL, TIPCO, TISCO, TK, TKN, TKS, TKT, TMILL, TMT, TNDT, TNITY, TOA, TOP, TPBI, TQM, TRC, TRUE\*;TSC, TSR, TSTE, TSTH, TTA, TTB, TTCL, TTW, TU, TVDH, TVI, TVO, TWPC, U, UAC, UBIS, UPOIC, UV, VCOM, VGI, VIH, WACOAL, WAVE, WHA, WHAUP, WICE, WINNER, XPG, ZEN

**Companies with Very Good CG Scoring**

2S, 7UP, ABICO, ABM, ACE, ACG, ADB, ADD, AEONTS, AGE, AHC, AIE, AIT, ALUCON, AMANAH, AMR, APCO, APCS, AQUA, ARIN, ARROW, AS, ASAP, ASEFA, ASIA, ASIAN, ASIMAR, ASK, ASN, ATP30, B, BA, BC, BCH, BE8, BEC, SCAP, BH, BIG, BJC, BJCHI, BLA, BR, BRI, BROOK, BSM, BYD, CBG, CEN, CHARAN, CHAYO, CHG, CHOTI, CHOW, CI, CIG, CITY, CIVIL, CMC, CPL, CPW, CRANE, CRD, CSC, CSP, CV, CWT, DCC, DHOUSE, DITTO, DMT, DOD, DPAINT, DV8, EASON, EFORL, ERW, ESSO, ESTAR, FE, FLOYD, FORTH, FSS, FTE, GBX, GCAP, GENCO, GJS, GTB, GYT, HEALTH, HPT, HTC, HUMAN, HYDRO, ICN, IFS, IIG, IMH, INET, INGRS, INSET, INSURE, IRCP, IT, ITD, J, JAS, JCK, JCKH, JMT, JR, KBS, KCAR, KIAT, KISS, KK, KOOL, KTIS, KUMWEL, KUN, KWC, KWM, L&E, LDC, LEO, LH, LHK, M, MATCH, MBAX, MEGA, META, MFC, MGT, MICRO, MILL, MITSIB, MK, MODERN\*, MTI, NBC, NCAP, NCH, NDR, NETBAY, NEX, NINE, NATION, NNCL, NOVA, NPK, NRF, NTV, NUSA, NWR, OCC, OGC, ONEE, PACO, PATO, PB, PICO, PIMO, PIN, PJW, PL, PLE, PM, PMTA, PPP, PPPM, PRAPAT, PRECHA, PRIME, PRIN, PRINC, PROEN, PROS, PROUD, PSG, PSTC, PT, PTC, QLT, RCL, RICHY, RJH, ROJNA, RPC, RT, RWI, S11, SA, SABUY, SAK, SALEE, SAMCO, SANKO, SAPPE, SAWAD, SCI, SCP, SE, SECURE, SFLEX, SFP, SFT, SGP, SIAM, SINGER, SKE, SKN, SKR, SKY, SLP, SMART, SMD, SMIT, SMT, SNNP, SNP, SO, SPA, SPC, SPCG, SR, SRICHA, SSF, SSP, STANLY, STC, STPI, SUC, SVOA, SVT, SWC, SYNEX, TAE, TAKUNI, TCC, TCMC, TFG, TFI, TFM, TGH, TIDLOR, TIGER, TIPH, TITLE, TM, TMC, TMD, TMI, TNL, TNP, TNR, TOG, TPA, TPAC, TPCC, TPIPL, TPIPP, TPLAS, TPS, TQR, TRITN, TRT, TRU, TRV, TSE, TVT, TWP, UBE, UEC, UKEM, UMI, UOBKH, UP, UPF, UTP, VIBHA, VL, VPO, VRANDA, WGE, WIJK, WIN, WINMED, WORK, WP, XO, YUASA, ZIGA

**Companies with Good CG Scoring**

A, A5, AI, ALL, ALPHAX, AMC, APP, AQ, AU, B52, BEAUTY, BGT, BLAND, BM, BROCK, BSBM, BTNC, CAZ, CCP, CGD, CMAN, CMO, CMR;CPANEL, CPT, CSR, CTW, D, DCON, EKH, EMC, EP, EVER, F&D, FMT, GIFT, GLOCON, GLORY, GREEN, GSC, HL, HTECH, IHL, INOX, JAK, JMART, JSP;JUBILE, KASET, KCM, KWI, KYE, LEE, LPH, MATI, M-CHAI, MCS, MDX, MENA, MJD, MORE, MPIC, MUD, NC, NEWS, NFC, NSL, NV, PAF, PEACE, PF, PK, PPM, PRAKIT, PTL, RAM, ROCK, RP, RPH, RSP, SIMAT, SISB, SK, SOLAR, SPACK, SPG, SQ, STARK, STECH, SUPER, SVH, PTECH, TC;TCCC, TCJ, TEAM, THE, THMUI, TKC;TNH, TNPC, TOPP, TPCH, TPOLY, TRUBB, TTI, TYCN, UMS, UNIQ;UPA, UREKA, VARO, W, WFX, WPH, YGG

**Corporate Governance Report**

The material contained in this publication is for general information only and is not intended as advice on any of the matters discussed herein. Readers and others should perform their own independent analysis as to the accuracy or completeness or legality of such information. The Thai Institute of Directors, its officers, the authors and editor make no representation or warranty as to the accuracy, completeness or legality of any of the information contained herein. By accepting this document, each recipient agrees that the Thai Institute of Directors Association, its officers, the authors and editor shall not have any liability for any information contained in, or for any omission from, this publication.

The survey result is as of the date appearing in the Corporate Governance Report of Thai Listed Companies. As a result, the survey result may be changed after that date. InnovestX Securities Company Limited does not conform nor certify the accuracy of such survey result.

To recognize well performers, the list of companies attaining "Good", "Very Good" and "Excellent" levels of recognition (Not including listed companies qualified in the "no announcement of the results" clause from 1 January 2021 to 27 October 2022) is publicized.

\* บริษัทหรือกรรมการหรือผู้บริหารของบริษัทที่มีส่วนดำเนินการกำกับดูแลกิจการ เช่น การกระทำผิดเกี่ยวกับหลักทรัพย์ การทุจริต คอร์รัปชัน เป็นต้น ซึ่งการให้ข้อมูล CGR ควรระมัดระวังข้อมูลที่เกี่ยวข้องด้วย

**Anti-corruption Progress Indicator**

**Certified (ได้มาตรฐาน)**

2S, 7UP, ADVANC, AF, AI, AIE, AIRA, AJ, AKP, AMA, AMANAH, AMATA, AMATAV, AP, APCS, AS, ASIAN, ASK, ASP, AWC, AYUD, B, BAFS, BAM, BANPU, BAY, BBL, BCH, BCP, BCPG, BE8, BEC, BEYOND, BGC, BGRIM, BKI, BLA, BPP, BROOK, BRR, BSBM, BTS, BWG, CEN, CENTEL, CFRESH, CGH, CHEWA, CHOTI, CHOW, CIG, CIMBT, CM, CMC, COM7, COTTO, CPALL, CPF, CPI, CPL, CPN, CRC, CSC, DCC, DELTA, DEMCO, DIMET, DRT, DUSIT, EA, EASTW, ECF, ECL, EGCO, EP, EPG, ERW, ESTAR, ETC, ETE, FNS, FPI, FPT, FSMART, FSS, FTE, GBX, GC, GCAP, GEL, GFPT, GGC, GJS, GPI, GPSC, GSTEEL, GULF, GUNKUL, HANA, HARN, HEALTH, HENG, HMPRO, HTC, ICC, ICHI, IFS, III, ILINK, ILM, INET, INOX, INSURE, INTUCH, IRC, IRPC, ITEL, IVL, JKN, JR, K, KASET, KBANK, KBS, KCAR, KCE, KGI, KKP, KSL, KTB, KTC, KWI, L&E, LANNA, LHFG, LHK, LPN, LRH, M, MAJOR, MAKRO, MALEE, MATCH, MBAX, MBK, MC, MCOT, META, MFC, MFEC, MILL, MINT, MONO, MOONG, MSC, MST, MTC, MTI, NCAP, NEP, NKI, NOBLE, NOK, NRF, NWR, OCC, OGC, ORI, PAP, PATO, PB, PCSGH, PDG, PDJ, PG, PHOL, PIMO, PK, PL, PLANB, PLANET, PLAT, PM, PPP, PPPM, PPS, PR9, PREB, PRG, PRINC, PRM, PROS, PSH, PSL, PSTC, PTC, PTECH, PTG, PTT, PTTEP, PTTGC, PYLON, Q-CON, QH, QLT, QTC, RABBIT, RATCH, RML, RS, RWI, S&J, SAAM, SABINA, SAK, SANG, SAT, SC, SCB, SCC, SCCC, SCG, SCGP, SCM, SCN, SEAOL, SE-ED, SELIC, SENA, SGP, SINGER, SIRI, SITHAI, SKR, SMIT, SMK, SMPC, SNC, SNP, SORKON, SPACK, SPALI, SPC, SPI, SPRC, SRICHA, SSF, SSP, SSSC, SST, STA, STGT, STOWER, SUSCO, SVI, SYMC, SYNTEC, TAE, TAKUNI, TASCO, TCAP, TCMC, TFG, TFI, TFMAMA, TGH, THANI, THCOM, THIP, THRE, THREL, TIDLOR, TIPCO, TISCO, TKS, TKT, TML, TMILL, TMT, TNITY, TNL, TNP, TNR, TOG, TPA, TPAC, TPCC, TPIPL, TPIPP, TPLAS, TPS, TRT, TRU, TRUE, TSC, TSI, TSTE, TSTH, TTA, TTB, TTCL, TU, TURTLE, TVDH, TVI, TVO, TWPC, UBE, UBIS, UEC, UKEM, UOBKH, UPF, UV, VCOM, VGI, VIH, WACOAL, WHA, WHAUP, WICE, WIJK, XO, YUASA, ZEN, ZIGA

**Declared (ไม่มาตรฐาน)**

AAI, AH, ASW, BBGI, CBG, CI, CPW, CV, DMT, DOHOME, EKH, EVER, FLOYD, GLOBAL, GREEN, ICN, ITC, J, JAS, JMART, JMT, JTS, LEO, LH, MEGA, MENA, MODERN, NER, OR, OSP, OTO, PRIME, PRTR, RBF, RT, SA, SANKO, SFLEX, SIS, SUPER, SVOA, SVT, TEGH, TGE, TIPH, TKN, TMI, TPLAS, VARO, W, WIN, WPH

**N/A**

24CS, 3K-BAT, A, A5, AAV, ABM, ACAP, ACC, ACE, ACG, ADB, ADD, AEONTS, AFC, AGE, AHC, AIT, AJA, AKR, AKS, ALL, ALLA, ALPHAX, ALT, ALUCON, AMARC, AMARIN, AMC, AMR, ANAN, AOT, APCO, APEX, APP, APURE, AQUA, ARIN, ARIP, ARROW, ASAP, ASEFA, ASIA, ASIMAR, ASN, ATP30, AU, AUCT, AURA, B52, BA, BBIK, BC, BCT, BDMS, BEAUTY, BEM, BGT, BH, BIG, BIOTEC, BIS, BIZ, BJC, BJCHI, BKD, BLAND, BLESS, BLISS, BM, BOL, BR, BRI, BROCK, BSM, BTG, BTNC, BTW, BUI, BVG, BYD, CAZ, CCET, CCP, CEYE, CGD, CH, CHARAN, CHASE, CHAYO, CHG, CHIC, CHO, CITY, CIVIL, CK, CKP, CMAN, CMO, CMR, CNT, COLOR, COMAN, CPANEL, CPH, CPR, CPT, CRANE, CRD, CSP, CSR, CSS, CTW, CWT, D, DCON, DDD, DEXON, DHOUSE, DITTO, DOD, DPAINT, DTCENT, DTCI, DV8, EASON, EE, EFORL, EMC, ESSO, F&D, FANCY, FE, FMT, FN, FORTH, FTI, FVC, GABLE, GENCO, GIFT, GL, GLAND, GLOCON, GLORY, GRAMMY, GRAND, GSC, GTB, GTV, GYT, HFT, HL, HPT, HTECH, HUMAN, HYDRO, IFEC, IHL, IIG, IMH, IND, INGRS, INSET, IP, IRCP, IT, ITD, ITNS, ITTHI, JAK, JCK, JCKH, JCT, JDF, JSP, JUBILE, KAMART, KC, KCC, KCM, KDH, KEX, KGEN, KIAT, KISS, KJL, KK, KKC, KLINI, KOOL, KTIS, KTMS, KUMWEL, KUN, KWC, KWM, KYE, LALIN, LDC, LEE, LIT, LOXLEY, LPH, LST, MACO, MANRIN, MASTER, MATI, MAX, M-CHAI, MCS, MDX, MEB, METCO, MGC, MGT, MICRO, MIDA, MITSIB, MJD, MK, ML, MORE, MOSHI, MPIC, MTW, MUD, MVP, NATION, NC, NCH, NCL, NDR, NETBAY, NEW, NEWS, NFC, NNCL, NOVA, NPK, NSL, NTSC, NTV, NUSA, NV, NVD, NYT, OHTL, OISHI, ONEE, PACE, PACO, PAF, PCC, PEACE, PERM, PF, PICO, PIN, PJW, PLE, PLT, PLUS, PMTA, POLAR, POLY, POMPUI, PORT, POST, PPM, PQS, PRAKIT, PRAPAT, PRECHA, PRI, PRIN, PRO, PROEN, PROUD, PSG, PTC, PTL, RAM, RCL, READY, RICHY, RJH, ROCK, ROH, ROJNA, RP, RPC, RPH, RSP, S, S11, SABUY, SAF, SAFARI, SALEE, SAM, SAMART, SAMCO, SAMTEL, SAUCE, SAWAD, SAWANG, SBNEXT, SCAP, SCI, SCP, SDC, SE, SEAFCO, SECURE, SENX, SFP, SFT, SG, SGF, SHANG, SHR, SIAM, SICT, SIMAT, SISB, SJWD, SK, SKE, SKN, SKY, SLM, SLP, SM, SMART, SMD, SMT, SNNP, SO, SOLAR, SONIC, SPA, SPCG, SPG, SPVI, SQ, SR, SSC, SSS, STANLY, STARK, STC, STEC, STECH, STHAI, STI, STP, STPI, SUC, SUN, SUTHA, SVR, SWC, SYNEX, TACC, TAPAC, TC, TCC, TCCC, TCJ, TCOAT, TEAM, TEAMG, TEKA, TFM, TGPRO, TH, THAI, THANA, THE, THG, THL, THMUI, TIGER, TITLE, TK, TKA, TLI, TM, TMC, TMW, TNDT, TNH, TNPC, TOA, TPAC, TPBI, TPIPL, TPIPP, TPOLY, TPLAS, TQM, TQR, TR, TRC, TRITN, TRUBB, TRV, TSE, TSF, TTI, TTT, TTW, TVT, TWP, TWZ, TYCN, UAC, UBA, UMI, UMS, UNIQ, UP, UPOIC, UREKA, UTP, UVAN, VIBHA, VL, VNG, VPO, VRANDA, WARRIX, WAVE, WFX, WGE, WINMED, WINNER, WORK, WORLD, WP, XPG, YGG, YONG

**Explanations**

Companies participating in Thailand's Private Sector Collective Action Coalition Against Corruption programme (Thai CAC) under Thai Institute of Directors (as of April 17, 2023) are categorised into: companies that have declared their intention to join CAC, and companies certified by CAC.