

## Sideway up

### Fund flow เริ่มชะลอแรงขาย

วันนี้คาด SET Index แกว่งขึ้น ในกรอบ  
แนวรับ 1,525 จุด และ แนวต้าน 1,540 จุด  
เน้นหุ้นปัจจัยพื้นฐานดี โดย ATO Picks  
แนะนำ SPRC, SNNP



## SPRC

Daily Stock picks

แนวโน้มค่าการกลั่นนํ้าจะมี  
โอกาสฟื้นตัวอย่างค่อยเป็น  
ค่อยไป จากปัจจัยบวกด้าน  
Demand พสานกับช่วงเข้าสู่  
Driving season ส่งผลให้  
สต็อกที่สูงในช่วงก่อนหน้าเริ่ม  
ลดลง ในขณะที่เดียวกันมี  
ผลตอบแทนเงินปันผลสูง  
ประมาณ 6% เพิ่มความ  
น่าสนใจ

เป้าหมายเชิงกลยุทธ์ 12.4 บาท



## SNNP

Daily Stock picks

คาดกำไร 2566 ได้แรงหนุน  
จากจากยอดขายทั้งในและ  
ต่างประเทศที่เพิ่มขึ้นและ  
อัตราการทำกำไรที่ดีจาก  
ต้นทุนที่ปรับตัวลง พสานกับ  
การขยายโรงงานเวียดนาม  
เพิ่มเติมเฟส 2,3 ในช่วง  
2Q66 และ 3Q66 เป็นปัจจัย  
หนุนเพิ่มเติม

เป้าหมายเชิงกลยุทธ์ 32 บาท



Maybank

Securities

# INVESTMENT THEME

## สัญญาณบวก กระแสเงินลงทุนต่างชาติ

- » **การค้าระหว่างประเทศจีนยังสะท้อนความเสี่ยง:** ตัวเลขส่งออกจีนเดือน พ.ค. -7.5% YoY หดตัวเป็นครั้งแรกในรอบ 3 เดือน และแย่กว่าที่ตลาดคาดที่ -1.8% YoY โดยตลาดส่งออกหลักหลายแห่งปรับตัวลงอย่างมีนัยสำคัญ ประกอบด้วย U.S. ญี่ปุ่น Asean ฝรั่งเศส และ อิตาลี อย่างไรก็ตามสวนทางกับยอดส่งออกรถยนต์ของจีนที่ยังเติบโตเด่น ส่วนนำเข้าแม้จะหดตัว -4.5% YoY แต่ดีกว่าที่ตลาดคาดไว้ระดับ -8% YoY
- » **OECD ปรับประมาณการณ์เศรษฐกิจโลก:** วานนี้ OECD เผยรายงาน โดยคาดการณ์เศรษฐกิจโลกขยายตัว +2.7% และ +2.9% ในปี 2566 และ 2567 ตามลำดับ โดยยังมีมุมมองที่ระมัดระวังต่ออัตราเงินเฟ้อที่แม้ว่าจะชะลอลง แต่ยังมีความเสี่ยงจากนโยบายการเงินที่เข้มงวดซึ่งอาจกระทบต่อการเติบโตในระยะยาวและอาจนำไปสู่ความจำเป็นในการใช้นโยบายการคลังเพิ่มเติม
- » **เริ่มมีสัญญาณบวกจาก Fund flow:** สัญญาณกระแสเงินลงทุนระยะสั้นที่พลิกซื้อตลาดหุ้นไทย 1.6 พันล้านบาท เช่นเดียวกับตลาดหุ้นเอเชียส่วนใหญ่ เป็นสัญญาณที่สร้างความคาดหวังเชิงบวกว่าเงินทุนไหลออกในช่วงก่อนหน้าจากความกังวลต่อปัจจัยในประเทศ น่าจะเริ่มผ่อนคลายลง ซึ่งส่งผลให้ในระยะสั้นตลาดหุ้นไทยน่าจะแกว่งสร้างฐานในกรอบ 1,520 – 1,550 จุด และยังคงครองตัวในรอบการฟื้นตัวเพื่อรอปัจจัยใหม่ในช่วงถัดไป โดยเฉพาะอย่างยิ่ง เงินเฟ้อสหรัฐฯ เดือน พ.ค. ที่จะรายงานวันที่ 13 และต่อเนื่องด้วยผลการประชุม FOMC ในวันที่ 14 มิ.ย.



## ดัชนีตลาดหลักทรัพย์

**1,533.21**      **+4.67**

### สรุปมูลค่าการซื้อขาย 7 มิ.ย. 66

นักลงทุน	สุทธิ (ลบ.)
สถาบัน	-283.50
บัญชี บล.	-278.78
ต่างชาติ	+1,611.10
ในประเทศ	-1,048.82
มูลค่าซื้อขาย	50,564.76

Source : [www.set.or.th](http://www.set.or.th)

# MARKET SUMMARY

เมื่อวานนี้ SET Index ปิด 1,533.21 จุด (+4.67 จุด) ได้แรงหนุนจากกระแสเงินลงทุนต่างชาติ โดยมีปริมาณการซื้อขาย 5.0 หมื่นล้านบาท (เทียบกับวันก่อนหน้า 4.7 หมื่นล้านบาท)



















โดยนักลงทุนต่างชาติซื้อ +1,611.10 ลบ. นักลงทุนสถาบันขาย -278.78 ลบ. ส่วนตลาด TFEX นักลงทุนต่างชาติ Long Index Future +10,501 สัญญา

## EYES ON :

- 8 มิ.ย. GDP ของ Eurozone
- 9 มิ.ย. CPI และ PPI ของจีน





























# WORLD INDEX

Index		2-Day Price Chart	Latest Price	% Change			PER		PBV		Div. Yld.	
				1 Day	1 Week	YTD	22F	23F	22F	23F	22F	23F
<b>US</b>												
DJIA	Index		33,665.0	0.3%	2.3%	1.6%	17.4x	16.4x	4.2x	3.8x	2.1%	2.3%
S&P500	Index		4,267.5	-0.4%	2.1%	11.1%	19.6x	17.7x	3.9x	3.5x	1.6%	1.7%
Nasdaq	Index		13,104.9	-1.3%	1.3%	25.2%	33.4x	26.4x	5.1x	4.9x	0.9%	0.9%
<b>EUROPE</b>												
Stoxx50	Index		4,291.9	-0.1%	1.8%	13.1%	12.2x	11.7x	1.8x	1.6x	3.6%	3.8%
FTSE	Index		7,624.3	0.0%	2.4%	2.3%	10.5x	10.3x	1.6x	1.5x	4.1%	4.4%
CAC40	Index		7,202.8	-0.1%	1.5%	11.3%	12.6x	11.9x	1.7x	1.6x	3.3%	3.6%
DAX	Index		15,960.6	-0.2%	1.9%	14.6%	11.3x	10.4x	1.4x	1.4x	3.5%	3.8%
<b>Asia</b>												
Nikkei (Japan)	Index		32,029.9	0.4%	2.8%	22.7%	24.8x	17.8x	1.9x	1.6x	1.9%	2.0%
HSKI (Hongkong)	Index		19,227.8	-0.1%	5.5%	-2.8%	9.5x	8.6x	1.0x	1.0x	3.8%	4.1%
SSEC (China)	Index		3,194.8	-0.1%	-0.3%	3.4%	11.1x	9.7x	1.3x	1.1x	3.1%	3.5%
KOSPI (Korea)	Index		2,610.8	-0.2%	1.3%	16.7%	15.4x	10.2x	1.0x	0.9x	2.2%	2.4%
Taiex (Taiwan)	Index		16,864.4	-0.3%	2.1%	19.3%	17.9x	14.6x	2.1x	2.0x	3.2%	3.5%
SET (Thai)	Index		1,533.2	0.3%	-0.1%	-8.1%	16.1x	14.3x	1.5x	1.4x	3.1%	3.5%
JSX (Indonesia)	Index		6,619.8	0.0%	-0.9%	-3.4%	13.7x	12.7x	1.9x	1.7x	4.2%	4.3%
PSEi (Philippines)	Index		6,564.7	1.3%	1.3%	0.0%	12.2x	11.0x	1.4x	1.3x	2.5%	2.6%
VNI (Vietnam)	Index		1,109.5	0.1%	3.2%	10.2%	11.2x	8.9x	0.0x	1.5x	n.m.	n.m.
Sensex (India)	Index		63,143.0	0.6%	0.8%	3.8%	20.8x	17.6x	3.2x	2.8x	1.4%	1.7%
MSCI AP ex-Japan	Index		517.2	0.6%	2.9%	2.3%	14.2x	12.1x	1.5x	1.4x	3.0%	3.1%

Source : Bloomberg and MST Research

# COMMODITIES





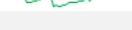






## PRICE UPDATE

Commodity	2-Day Price Chart	Latest Price	% Change									
			1D	1W	1M	3M	6M	1Y	YTD			
<b>Crude Oil</b>												
PGCRDUBA	Dubai	\$/ bbl		75.3	1.1%	4.5%	2.9%	-10.1%	3.4%	-36.3%	-4.3%	
CLA Comdty	NYMEX	\$/ bbl		72.6	0.1%	3.5%	-0.7%	-5.4%	0.5%	-26.3%	-9.1%	
COA Comdty	BRENT	\$/ bbl		76.9	0.0%	3.6%	0.2%	-5.5%	0.2%	-24.7%	-8.0%	
<b>Gasoil</b>												
MOGFM92S Index	Singapore Gasoline	\$/ bbl		86.7	1.7%	5.1%	6.4%	-12.1%	8.4%	-41.6%	-6.2%	
FSSGM1	Singapore Diesel	\$/ bbl		90.5	0.3%	4.3%	0.4%	-11.4%	-11.9%	-45.0%	-24.8%	
JETKSPOT	Singapore Jet Kerosene	\$/ bbl		90.1	1.6%	5.6%	4.1%	-14.9%	-18.8%	-43.9%	-21.7%	
N6SH1805	Singapore Fuel Oil	\$/ bbl		427.8	2.2%	4.8%	6.5%	-5.8%	19.3%	-32.4%	4.5%	
LPGSMBNB	US Liquified Petroleum Gas	cents/gallon		45.1	0.7%	-2.0%	-38.0%	-53.4%	-49.2%	-65.2%	-55.6%	
<b>Metal</b>												
GCA Comdty	Gold COMEX	\$/oz		1,959.5	0.1%	-1.8%	-4.5%	5.7%	6.0%	2.4%	4.6%	
XAG Curncy	Silver	\$/oz		23.5	0.5%	-1.3%	-7.9%	17.5%	2.1%	6.7%	-1.7%	
LMCADY Comdty	Copper	\$/ MT		8,292.1	-0.5%	2.8%	-3.1%	-5.1%	-1.6%	-14.5%	-0.9%	
<b>Steel</b>												
CDSPDRAV	China Rebar 25 mm	CNY/MT		3,732.0	-0.3%	3.2%	-2.6%	-16.3%	-4.4%	-22.5%	-9.5%	
CDSPHRAV	China Hot Rolled Sheet	CNY/MT		3,808.0	-0.6%	3.0%	-3.2%	-14.1%	-4.6%	-22.1%	-8.2%	
<b>Coal</b>												
XAA Comdty	Rotterdam	\$/ MT		105.5	5.3%	17.0%	-13.0%	-12.1%	-59.3%	-51.2%	-42.6%	
XOA Comdty	Richard Bay	\$/ MT		106.0	5.7%	5.8%	-12.0%	-17.6%	-55.3%	-50.8%	-36.7%	
XWA Comdty	New Castle	\$/ MT		141.9	2.0%	4.9%	-18.8%	-27.6%	-59.0%	-45.5%	-52.3%	
<b>Dry Bulk</b>												
BDIY Index	BDI Baltic Dry Index	Points		1,020.0	0.4%	4.4%	-34.5%	-23.1%	-26.4%	-57.7%	-32.7%	
BSI58A Index	BSI Baltic Supramax	Points		766.0	-1.9%	-13.1%	-30.1%	-34.0%	-33.6%	-70.4%	-27.9%	
BPIY Index	BPI Baltic Panamax	Points		1,139.0	2.8%	9.0%	-24.1%	-28.5%	-31.4%	-58.5%	-25.8%	
BCI14 Index	BCI Baltic Capesize	Points		1,387.0	0.3%	13.9%	-41.8%	-10.5%	-17.2%	-43.5%	-38.7%	
BHSI Index	BHSI Baltic Handysize Index	Points		515.0	-2.1%	-10.0%	-20.2%	-15.8%	-29.7%	-65.9%	-22.3%	
<b>Soft Comdty</b>												
CTA Comdty	Cotton Futures	\$/ lbs		81.6	0.4%	0.0%	-1.7%	-2.0%	4.5%	-14.7%	0.8%	
SB1 Comdty	NYMEX Sugar	\$/ lbs		24.5	-0.3%	-2.2%	-6.9%	16.6%	25.8%	29.2%	22.3%	
RG1 Comdty	RSS3 Rubber	Y/ kg		157.5	-0.2%	1.4%	4.6%	-1.8%	1.9%	-26.6%	3.6%	
C A Comdty	Corn	cents/bushels		599.8	-0.7%	1.2%	0.5%	-2.3%	-6.4%	-16.7%	-10.7%	
S A Comdty	Soybean	cents/bushels		1,356.5	-0.3%	2.0%	-5.4%	-9.9%	-9.5%	-12.6%	-11.5%	

Source : Bloomberg and MST Research

# BONDS

# and CURRENCY

Bond & Money Market			2-Day Price Chart	Latest Price	% Change						
					1D	1W	1M	3M	6M	1Y	YTD
<b>Volatility</b>											
VIX Index	VIX Index	Index		13.9	-0.1%	-22.3%	-17.9%	-27.1%	-37.5%	-41.8%	-35.7%
<b>Bond Yield</b>											
<b>US</b>											
USGG2YR Index	2 Yr	%		4.6	0.0%	5.0%	13.9%	-10.1%	5.8%	64.3%	2.9%
USGG10YR Index	10 Yr	%		3.8	-0.1%	5.5%	8.2%	-5.0%	8.9%	25.5%	-2.1%
<b>Japan</b>											
GJGB2 Index	2 Yr	%		(0.1)	1.7%	-3.6%	-72.7%	-58.3%	-612.5%	23.0%	-246.2%
GJGB10 Index	10 Yr	%		0.4	0.5%	1.2%	2.6%	-15.1%	68.2%	70.9%	1.7%
<b>Thailand</b>											
TBDC2Y Index	2 Yr	%		2.1	-0.3%	-0.8%	9.4%	10.0%	20.4%	27.7%	27.2%
TBDC10Y Index	10 Yr	%		2.5	0.6%	0.9%	2.0%	-0.6%	-3.2%	-15.8%	-4.5%
<b>Currency</b>											
DXY	Dollar Index	Points		104.0	-0.1%	0.5%	2.6%	-1.5%	-0.7%	1.5%	0.5%
EURUSD	US\$/Euro	Dollar crosses		1.1	0.1%	-0.5%	-2.7%	1.5%	1.4%	-0.1%	0.0%
GBPUSD	US\$/GBP	Dollar crosses		1.2	0.1%	-0.6%	-1.3%	5.1%	1.7%	-0.7%	3.0%
USDJPY	Yen/US\$	Dollar crosses		140.1	0.0%	-0.9%	-3.6%	-1.9%	-2.4%	-4.2%	-6.4%
USDCNY	Yuan/US	Dollar crosses		7.1	-0.2%	-0.4%	-3.1%	-2.4%	-2.3%	-6.5%	-3.3%
USDTHB	THB/US\$	Dollar crosses		34.9	-0.3%	-0.1%	-3.0%	0.7%	0.0%	-0.9%	-0.7%

Source : Bloomberg and MST Research



# ข่าวเด่น

## ผ่าความจริง STEC วางเกมอัพค่าแรง (กันหุ้น)

STEC เปิดใจยอมรับนโยบายค่าแรง 450 บาท ย้ำดูแลสวัสดิการแรงงานนอกเหนือจากค่าแรงขั้นต่ำอยู่แล้ว รับกระทบต้นทุนที่เพิ่มขึ้นวางแผนเพิ่มประสิทธิภาพรายได้ วนภาครัฐมีมาตรการดูแลผู้ประกอบการ เดินหน้าประมูลงานตามแผนกว่า 2 แสนล้านบาท เป้ารับรู้รายได้ที่ 3.2-3.3 หมื่นล้านบาท โบนัสประจำปี 2566 ที่ 923 ล้านบาท เป้า 15 บาท

**ความเห็น :** Backlog ปัจจุบันสูงประมาณ 1 แสนล้านบาท และในช่วงที่เหลือของปี 2566 จะรับรู้งานใหม่ๆมากขึ้น ซึ่งเป็นงานที่มีกำไรดี ช่วยหนุนกำไรปี 2566 เด็ดโต STEC มีเงินสดและสินทรัพย์ทางการเงินสูง 6,047 ล้านบาท คิดเป็น 43% ของมูลค่าตลาด ราคาหุ้นซื้อขายบน Valuation ที่ถูก P/BV 0.7 เท่า (-1.75 SD) **คงแนะนำ ซื้อ เป้าหมาย 15.5 บาท**



# NVDR

## BUY

### Daily: Top 10 NVDR Net Buy Value

Note: Unit: Million Baht

Stock	7-Jun-23	6-Jun-23	2-Jun-23	1-Jun-23	31-May-23
1 MAKRO	942.9	-0.7	-14.4	234.6	-2,090.9
2 SCC	239.9	0.3	16.1	-19.6	328.2
3 DELTA	238.1	297.0	178.4	105.3	-926.7
4 SCB	236.4	179.1	-52.5	-172.2	45.5
5 SCGP	203.5	31.4	84.3	83.4	-0.3
6 MINT	157.5	42.9	-53.4	-72.2	19.0
7 PTT	100.2	125.4	65.9	-201.6	-442.8
8 EA	92.7	-20.0	98.7	-253.0	109.9
9 SAWAD	89.6	-0.4	-43.5	-123.5	21.4
10 TISCO	79.2	-15.5	-33.9	-3.2	-9.0

### Weekly: Top 10 NVDR Net Buy Value

Stock	WTD	-2nd Wk	-3rd Wk	-4th Wk	-5th Wk
1 CPALL	1,284.5	299.1	223.2	120.4	-14.1
2 TU	1,177.2	-158.2	-259.4	-87.7	51.4
3 SCC	565.0	346.4	264.7	249.4	394.0
4 TIDLOR	512.1	26.3	617.5	235.8	298.6
5 CPN	453.6	-400.6	-335.1	-113.3	-78.3
6 SCGP	402.3	66.4	-47.1	-238.8	-271.5
7 SCB	236.2	298.0	376.5	-122.1	145.3
8 JMT	234.4	-98.6	-202.8	161.4	76.3
9 TCAP	230.6	294.7	76.2	41.5	86.4
10 KTB	211.8	617.5	674.6	138.8	225.5

Source : SETSMART and MST Research



# NVDR SELL

## Daily: Top 10 NVDR Net Sell Value

Note: Unit: Million Baht

Stock	7-Jun-23	6-Jun-23	2-Jun-23	1-Jun-23	31-May-23
1 CPALL	-377.2	1,888.5	-28.1	100.6	-299.4
2 PTTEP	-177.3	361.0	37.3	-96.9	-79.1
3 AOT	-130.9	-176.1	-181.8	-475.0	-648.9
4 LH	-109.2	-26.5	52.7	-37.6	-54.3
5 OSP	-97.7	-56.3	-98.0	-17.8	145.7
6 TRUE	-65.7	-16.0	-25.8	-138.0	208.7
7 PTTGC	-56.5	-9.5	154.7	-24.8	-152.6
8 HANA	-52.2	-29.6	-41.3	1.6	-0.9
9 OR	-40.6	132.2	-31.8	-64.2	-120.6
10 IVL	-39.0	-71.2	91.0	-46.9	-129.6

## Weekly: Top 10 NVDR Net Sell Value

Stock	WTD	-2nd Wk	-3rd Wk	-4th Wk	-5th Wk
1 PTT	-353.0	-235.1	170.3	248.2	121.5
2 BJC	-325.2	-125.1	-153.3	-25.8	74.8
3 HMPRO	-314.6	143.7	-61.6	-243.0	-66.9
4 BANPU	-247.9	-372.8	112.5	-221.5	-118.0
5 BCH	-230.4	-205.2	-330.6	442.3	602.2
6 BH	-197.4	171.8	-130.6	-216.3	23.4
7 IVL	-195.7	194.7	-345.9	3.6	-54.7
8 TOP	-193.2	351.7	-185.2	92.6	334.0
9 LH	-174.8	-384.3	-70.8	-58.1	-127.0
10 BGRIM	-169.7	109.4	-129.8	-237.4	-226.9

Source : SETSMART and MST Research

ชื่อย่อหลักทรัพย์	ชื่อผู้บริหาร	ประเภทหลักทรัพย์	วันที่ได้มา/ จำหน่าย	จำนวน	ราคา	วิธีการได้มา/ จำหน่าย
JR	นาย จรรย์ วิวัฒน์เจษฎาวุฒิ	หุ้นสามัญ	06/06/2566	95,200	5.82	ซื้อ
CHEWA	Choon Kiat Boon	WARRANT	06/06/2566	301,000	0.08	ขาย
SICT	นาย มานพ ธรรมสิริอนันต์	หุ้นสามัญ	31/05/2566	1,032,900	9.78	ขาย
SICT	นาย มานพ ธรรมสิริอนันต์	หุ้นสามัญ	01/06/2566	750,600	9.39	ขาย
SICT	นาย มานพ ธรรมสิริอนันต์	หุ้นสามัญ	02/06/2566	1,769,200	9.64	ขาย
SICT	นาย มานพ ธรรมสิริอนันต์	หุ้นสามัญ	06/06/2566	658,000	9.24	ขาย
CIG	นาง จันทน์ก๊ะพ้อ ดิสกุล	หุ้นสามัญ	06/06/2566	500,200	0.4	ขาย
SEAFCO	นาย ณรงค์ ทิศนนิพันธ์	หุ้นสามัญ	06/06/2566	15,000	3.48	ซื้อ
ECL	นาย ประภากร วีระพงษ์	หุ้นสามัญ	07/06/2566	131,200	1.63	ซื้อ
TASCO	นาย สมจิตต์ เศรษฐิน	หุ้นสามัญ	06/06/2566	500,000	18.2	ซื้อ
TMILL	นาย ประภาส ชุตินาวรพันธ์	หุ้นสามัญ	06/06/2566	50,000	3.92	ซื้อ
TKS	นางสาว รุจี จรพิภพ	หุ้นสามัญ	06/06/2566	40,000	9.35	ซื้อ
TEAM	นาย อวิรุทธ์ คงเจริญ	หุ้นสามัญ	07/06/2566	42,000	6.65	ซื้อ
TSTE	นาย ประภาส ชุตินาวรพันธ์	หุ้นสามัญ	06/06/2566	10,500	8.47	ซื้อ
TU	นาย เสง มีรุตติยานนท์	หุ้นสามัญ	06/06/2566	200,000	13.85	ซื้อ
BTNC	นาย ปณิธาน ปวโรฬารวิทยา	หุ้นสามัญ	06/06/2566	20,400	53.06	ขาย
PCC	นาย กิตติ สิมฤทธิ์	หุ้นสามัญ	06/06/2566	100,000	3	ซื้อ
PRG	นาย สุวทนต์ ธีระธีรกุล	หุ้นสามัญ	06/06/2566	8,000	10.88	ซื้อ
PL	นาย สาระ ลำซ่า	หุ้นสามัญ	06/06/2566	15,000	2.4	ซื้อ
UREKA	นางสาว สุนิสา จิระวุฒิกุล	หุ้นสามัญ	01/06/2566	245,000	0.73	ซื้อ
UREKA	นางสาว สุนิสา จิระวุฒิกุล	หุ้นสามัญ	02/06/2566	235,700	0.72	ซื้อ
UREKA	นางสาว สุนิสา จิระวุฒิกุล	หุ้นสามัญ	06/06/2566	519,300	0.71	ซื้อ
LPH	นาย กุณทล นาคพรหม	หุ้นสามัญ	06/06/2566	100,300	5.25	ขาย
RAM	นางสาว ฤกษ์จี กาญจนพิทักษ์	หุ้นสามัญ	02/06/2566	1,035,000	45	ซื้อ
RAM	นางสาว ฤกษ์จี กาญจนพิทักษ์	หุ้นสามัญ	06/06/2566	1,000,000	45	ซื้อ
RAM	นาย เอื้อชาติ กาญจนพิทักษ์	หุ้นสามัญ	02/06/2566	1,035,000	45	ขาย

Source : WWW.SEC.OR.TH

# การเปลี่ยนแปลงการถือ หลักทรัพย์ผู้บริหาร (แบบ 59)

ชื่อย่อหลักทรัพย์	ชื่อผู้บริหาร	ประเภทหลักทรัพย์	วันที่ได้มา/ จำหน่าย	จำนวน	ราคา	วิธีการได้มา/ จำหน่าย
RAM	นาย เอื้อชาติ กาญจนพิทักษ์	หุ้นสามัญ	06/06/2566	1,000,000	45	ขาย
PLUS	นาย นิลสุวรรณ สีลารัมย์	หุ้นสามัญ	31/05/2566	40,000	6.55	ซื้อ
SMIT	นาย ธนา เสนาวัฒนกุล	หุ้นสามัญ	06/06/2566	10,000	4.66	ซื้อ
INSET	นาย วิเชียร เจริญเกษม	หุ้นสามัญ	06/06/2566	250,000	2.36	ซื้อ
INSET	นาย วิเชียร เจริญเกษม	WARRANT	06/06/2566	250,000	0.4	ขาย
EP	นาย ยุทธ ชินสุภักกุล	หุ้นสามัญ	06/06/2566	2,000	3.08	ซื้อ
EKH	นาย สุทธิพงษ์ ตั้งสัจจะพจน์	หุ้นสามัญ	06/06/2566	13,200	7.85	ซื้อ

Source : [WWW.SEC.OR.TH](http://WWW.SEC.OR.TH)

# Calendar



## ปฏิทินหุ้น ม.ย. 66 (ต่อ)

SUNDAY MONDAY TUESDAY WEDNESDAY THURSDAY FRIDAY SATURDAY

1 2 3  
7 8 9 10  
13 14 15 16 17  
25 26 27 28 29 30

Monday 5	Tuesday 6	Wednesday 7	Thursday 8	Friday 9
	JKN : ภูเก็ต 1,355,013 หุ้น Advance Opportunities Fund 1 1:451.671@2.214	CHAYO-W2 : ฮ่องกงไฉ่ฉิง 7 - 21 มิ.ย. 66 1 : 1.126@9.096	BEB-W1 (mai) ภาษีซื้อขายจำนวน : 13,234,216 หุ้น 1:1 @ 75.00 บาท 3 ปี (ใช้สิทธิครึ่งแรก 30 มิ.ย. 66/ครึ่ง สุดท้าย/31 พ.ค. 69)	BCT : XD@1.40
	NVD-W2 : ชื่อขายวันสุดท้าย	NEX : ภูเก็ต 347,374,889 หุ้น ไฉ่ฉิง Warrant (NEX-W2) 1:1.56@1.00	BM-W2 : ฮ่องกงไฉ่ฉิง 8 - 22 มิ.ย. 66 1 : 1.24@0.807	KWM-W1 : (SP 9 มิ.ย.- 4 ก.ค. 66) พฤษภาคม 5 ก.ค. 66
	PPPM-W5 : ชื่อขายวันสุดท้าย	NVD-W2 : (SP 7 - 30 มิ.ย. 66) พิน สภาพ 1 ก.ค. 66	PRG-W1 : ฮ่องกงไฉ่ฉิง 8 - 14 มิ.ย. 66 1 : 1.0566@4.7319	TR : XD@0.05
	UREKA-W2 : (SP 6 - 29 มิ.ย. 66) พฤษภาคม 30 มิ.ย. 66	PPPM-W5 : (SP 7 - 30 มิ.ย. 66) พิน สภาพ 1 ก.ค. 66	MBK-W1 : ฮ่องกงไฉ่ฉิง 8 - 14 มิ.ย. 66 1 : 1.1396@2.6326	
	WHABT : XD@0.1685		MBK-W2 : ฮ่องกงไฉ่ฉิง 8 - 14 มิ.ย. 66 1 : 1.1032@2.7192	
			MBK-W3 : ฮ่องกงไฉ่ฉิง 8 - 14 มิ.ย. 66 1 : 1.0697@2.8045	
			MBK-W4 : ฮ่องกงไฉ่ฉิง 8 - 14 มิ.ย. 66 1 : 1.0387@2.8881	
			NRF : ภูเก็ต 3,149 หุ้น ไฉ่ฉิง Warrant (NRF-W1) 1:1@10.00	
			KWM-W1 : ชื่อขายวันสุดท้าย	
			RWI-W3 : ฮ่องกงไฉ่ฉิง 8 - 14 มิ.ย. 66 1 : 1@1.50	
			PRG-W1 : ฮ่องกงไฉ่ฉิง 8 - 14 มิ.ย. 66 1 : 1.0566@4.7319	
			PRG-W2 : ฮ่องกงไฉ่ฉิง 8 - 14 มิ.ย. 66 1 : 1.0275@4.8663	
			PRG-W3 : ฮ่องกงไฉ่ฉิง 8 - 14 มิ.ย. 66 1 : 1@5.00	
			SIRI : ภูเก็ต 6,500,000 หุ้น ไฉ่ฉิง Warrant (SIRI-ESOPB) 1:1@1.10	
			SKY : ภูเก็ต 31,213,329 หุ้น 5class ให้สิทธิซื้อหุ้นเพิ่ม 20 : 1@13.00	
			STOWER-W4 : ฮ่องกงไฉ่ฉิง 8 - 14 มิ.ย. 66 1 : 0.10@0.60	

Source : MST

# Calendar



## ปฏิทินหุ้น ม.ย. 66

SUNDAY MONDAY TUESDAY WEDNESDAY THURSDAY FRIDAY SATURDAY

1 2 3  
7 8 9 10  
13 14 15 16 17  
25 26 27 28 29 30

Monday 12	Tuesday 13	Wednesday 14	Thursday 15	Friday 16
SABUY-W2 : แจ้งใช้สิทธิ์ 12 - 16 0.ย. 66 1 : 1@5.00	MVP-W1 : (SP 13 0.ย.- 6 ก.ย. 66) พืษการ 7 ก.ย. 66	LHK : XD@0.09  SCM-W1 : แจ้งใช้สิทธิ์ 14 - 20 0.ย. 66 1 : 1.0761@8.36  NUSA : XW จำนวน 2,761,893,722 หุ้น 5 : 1 (NUSA-W5)  UREKA-W2 : แจ้งใช้สิทธิ์ 14 - 28 0.ย. 66 1:1@1.00	J-W2 : แจ้งใช้สิทธิ์ 15 - 29 0.ย. 66 1 : 1@6.25  J-W3 : แจ้งใช้สิทธิ์ 15 - 29 0.ย. 66 1 : 1@9.00  JMART-W4 : แจ้งใช้สิทธิ์ 15 - 29 0.ย. 66 1 : 1.13582@13.20649  JMART-W5 : แจ้งใช้สิทธิ์ 15 - 29 0.ย. 66 1 : 1.13057@61.91597  JMT-W4 : แจ้งใช้สิทธิ์ 15 - 29 0.ย. 66 1 : 1.00267@89.75998  NVD-W2 : แจ้งใช้สิทธิ์ 15 - 29 0.ย. 66 1 : 1.018@2.477  PPPM-W5 : แจ้งใช้สิทธิ์ 15 - 29 0.ย. 66 1:1@0.10.	AS-W2 : แจ้งใช้สิทธิ์ 16 - 22 0.ย. 66 1 : 1@3.50  HEALTH-W2 : แจ้งใช้สิทธิ์ 16 - 22 0.ย. 66 1 : 1@15.00  LIT-W2 : แจ้งใช้สิทธิ์ 16 - 22 0.ย. 66 1 : 1@2.00  TTB-W1 : แจ้งใช้สิทธิ์ 16 - 29 0.ย. 66 1 : 1@0.95
19	20	21	22	23
KWM-W1 : แจ้งใช้สิทธิ์ 19 0.ย. - 3 ก.ย. 66 1:1@1.50	SFLEX-W1 : (SP 20 0.ย.- 13 ก.ย. 66) พืษการ 14 ก.ย. 66	MVP-W1 : แจ้งใช้สิทธิ์ 21 0.ย. - 5 ก.ย. 66		BYD-W6 : แจ้งใช้สิทธิ์ 23 - 29 0.ย. 66 1 : 0.57705@0.346  IP-W1 : แจ้งใช้สิทธิ์ 23 - 29 0.ย. 66 1 : 1.045@23.915  PROEN-W1 : แจ้งใช้สิทธิ์ 23 - 29 0.ย. 66 1 : 1@3.60  TFI-W1 : แจ้งใช้สิทธิ์ 23 - 29 0.ย. 66 1 : 1@0.15
26	27	28	29	30
		3K-BAT : XD@0.25  SFLEX-W1 : แจ้งใช้สิทธิ์ 28 0.ย. - 12 ก.ย. 66 1:1@4.50		

Source : MST



## THAI INSTITUTE OF DIRECTORS ASSOCIATION (IOD) CORPORATE GOVERNANCE REPORT RATING 2023

▲▲▲▲▲						Score Range	Number of Logo	Description
AAV	BGRIM	EA	INTUCH	MOONG	PTT	90-100	▲▲▲▲▲	Excellent
ADVANC	BIZ	EASTW	IP	MSC	PTTEP	80-89	▲▲▲▲▲	Very Good
AF	BKI	ECF	IRC	MST	PTTGC	70-79	▲▲▲▲	Good
AH	BOL	ECL	IRPC	MTC	PYLON	60-69	▲▲▲	Satisfactory
AIRA	BPP	EE	ITEL	MVP	Q-CON	50-59	▲▲	Pass
AJ	BRR	EGCO	IVL	NCL	QH	Lower than 50	▲	N/A
AKP	BTS	EPG	JTS	NEP	QTC		No logo given	
AKR	BTW	ETC	JWD	NER	RATCH			
ALLA	BWG	ETE	K	NKI	RBF			
ALT	CENTEL	FN	KBANK	NOBLE	RS	SIS	TFMAMA	TSTH
AMA	CFRESH	FNS	KCE	NSI	S	SITHAI	THANA	TTA
AMARIN	CGH	FPI	KEX	NVD	S&J	SMPC	THANI	TTB
AMATA	CHEWA	FPT	KGI	NYT	SAAM	SNC	THCOM	TTCL
AMATAV	CHO	FSMART	KKP	OISHI	SABINA	SONIC	THG	TTW
ANAN	CIMBT	FVC	KSL	OR	SAMART	SORKON	THIP	TU
AOT	CK	GC	KTB	ORI	SAMTEL	SPALI	THRE	TVDH
AP	CKP	GEL	KTC	OSP	SAT	SPI	THREL	TVI
APURE	CM	GFPT	LALIN	OTO	SC	SPRC	TIPCO	TVO
ARIP	CNT	GGC	LANNA	PAP	SCB	SPVI	TISCO	TWPC
ASP	COLOR	GLAND	LHFG	PCSGH	SCC	SSC	TK	U
ASW	COM7	GLOBAL	LIT	PDG	SCCC	SSSC	TKN	UAC
AUCT	COMAN	GPI	LOXLEY	PDJ	SCG	SST	TKS	UBIS
AWC	COTTO	GPSC	LPN	PG	SCGP	STA	TKT	UPOIC
AYUD	CPALL	GRAMMY	LRH	PHOL	SCM	STEC	TMILL	UV
BAFS	CPF	GULF	LST	PLANB	SCN	STGT	TMT	VCOM
BAM	CPI	GUNKUL	MACO	PLANET	SDC	STI	TNDT	VGI
BANPU	CPN	HANA	MAJOR	PLAT	SEAFCO	SUN	TNITY	VIH
BAY	CRC	HARN	MAKRO	PORT	SEAOL	SUSCO	TOA	WACOAL
BRK	CSS	HENG	MALEE	PPS	SE-ED	SUTHA	TOP	WAVE
BBL	DDD	HMPRO	MBK	PR9	SELIC	SVI	TPBI	WHA
BCP	DELTA	ICC	MC	PREB	SENA	SYMC	TQM	WHAUP
BCPG	DEMCO	ICHI	MCOT	PRG	SENAJ	SYNTEC	TRC	WICE
BDMS	DOHOME	III	METCO	PRM	SGF	TACC	TRUE	WINNER
BEM	DRT	ILINK	MFEC	PSH	SHR	TASCO	TSC	XPG
BEYOND	DTAC	ILM	MINT	PSL	SICT	TCAP	TSR	ZEN
BGC	DUSIT	IND	MONO	PTG	SIRI	TEAMG	TSTE	
▲▲▲▲▲								
2S	BCH	DCC	INGRS	MFC	PL	SAPPE	STC	TPS
7UP	BE8	DHOUSE	INSET	MGT	PLE	SAWAD	STPI	TQR
ABICO	BEC	DITTO	INSURE	MICRO	PM	SCI	SUC	TRITN
ABM	BH	DMT	IRCP	MILL	PMTA	SCAP	SVOA	TRT
ACE	BIG	DOD	IT	MITSI	PPP	SCP	SVT	TRU
ACG	BJC	DPAINT	ITD	MK	PPPM	SE	SWC	TRV
ADB	BJCHI	DV8	J	MODERN	PRAPAT	SECURE	SYNEX	TSE
ADD	BLA	EASON	JAS	MTI	PRECHA	SFLEX	TAE	TVT
AEONTS	BR	EFORL	JCK	NBC	PRIME	SFP	TAKUNI	TWP
AGE	BRI	ERW	JCKH	NCAP	PRIN	SFT	TCC	UBE
AHC	BROOK	ESSO	JMT	NCH	PRINC	SGP	TCMC	UEC
AIE	BSM	ESTAR	JR	NETBAY	PROEN	SIAM	TFG	UKEM
AIT	BYD	FE	KBS	NEX	PROS	SINGER	TFI	UMI
ALUCON	CBG	FLOYD	KCAR	NINE	PROUD	SKE	TFM	UOBKH
AMANAH	CEN	FORTH	KIAT	NATION	PSG	SKN	TGH	UP
AMR	CHARAN	FSS	KISS	NDR	PSTC	SKR	TIDLOR	UPF
APCO	CHAYO	FTE	KK	NNCL	PT	SKY	TIGER	UTP
APCS	CHG	GBX	KOOL	NOVA	PTC	SLP	TIPH	VIBHA
AQUA	CHOTI	GCAP	KTIS	NPK	QLT	SMART	TITLE	VL
ARIN	CHOW	GENCO	KUMWEL	NRF	RCL	SMD	TM	VPO
ARROW	CI	GJS	KUN	NTV	RICHY	SMIT	TMC	VRANDA
AS	CIG	GTB	KWC	NUSA	RJH	SMT	TMD	WGE
ASAP	CITY	GYT	KWM	NWR	ROJNA	SNNP	TMI	WIK
ASEFA	CIVIL	HEMP	L&E	OCC	RPC	SNP	TNL	WIN
ASIA	CMC	HPT	LDC	OGC	RT	SO	TNP	WINMED
ASIAN	CPL	HTC	LEO	ONEE	RWI	SPA	TNR	WORK
ASIMAR	CPW	HUMAN	LH	PACO	S11	SPC	TOG	WP
ASK	CRANE	HYDRO	LHK	PATO	SA	SPCG	TPA	XO
ASN	CRD	ICN	M	PB	SABUY	SR	TPAC	YUASA
ATP30	CSC	IFS	MATCH	PICO	SAK	SRICHA	TPCS	ZIGA
B	CSP	IIG	MBAX	PIMO	SALEE	SSF	TPIPL	
BA	CV	IMH	MEGA	PIN	SAMCO	SSP	TPIPP	
BC	CWT	INET	META	PJW	SANKO	STANLY	TPLAS	
▲▲▲								
A	BSBM	EMC	JMART	MORE	RAM	SVH	TTI	
A5	BTNC	EP	JSP	MPIC	ROCK	PTECH	TYCN	
AI	CAZ	EVER	JUBILE	MUD	RP	TC	UMS	
ALL	CCP	F&D	KASET	NC	RPH	TCCC	UNIQ	
ALPHAX	CGD	FMT	KCM	NEWS	RSP	TCJ	UPA	
AMC	CMAN	GIFT	KWI	NFC	SIMAT	TEAM	UREKA	
APP	CMO	GLOCON	KYE	NSL	SISB	THE	VARO	
AQ	CMR	GLORY	LEE	NV	SK	THMUI	W	
AU	CPANEL	GREEN	LPH	PAF	SOLAR	TKC	WFX	
B52	CPT	GSC	MATI	PEACE	SPACK	TNH	WPH	
BEAUTY	CSR	HL	M-CHAI	PF	SPG	TNPC	YGG	
BGT	CTW	HTECH	MCS	PK	SQ	TOPP		
BLAND	D	IHL	MDX	PPM	STARK	TPCH		
BM	DCON	INOX	MENA	PRAKIT	STECH	TPOLY		
BROCK	EKH	JAK	MJD	PTL	SUPER	TRUBB		

Source: Thai Institute of Directors (IOD)

คำชี้แจง : ข้อมูล CG Score ประจำปี 2565 จาก สมาคมส่งเสริมสถาบันกรรมการบริษัทไทย

## Anti-Corruption Progress Indicator 2023

### ประกาศเจตนารมณ์เข้าร่วม CAC

AH	CI	ECF	ILM	KEX	NRF	SAK	TKN	VARO
ALT	CPR	EKH	INOX	KUMWEL	NUSA	SIS	TMD	VCOM
APCO	CPW	ETC	J	LDC	OR	SSS	TMI	VIBHA
ASW	DDD	EVER	JMART	MEGA	PIMO	STECH	TQM	W
B52	DHOUSE	FLOYD	JMT	NCAP	PLE	SUPER	TRT	WIN
CHG	DOHOME	GLOBAL	JTS	NOVA	RS	SVT	TSI	

### ได้รับการรับรอง CAC

2S	BGC	DIMET	HENG	LHK	PAP	QH	SORKON	TIPCO	UOBKH
7UP	BGRIM	DRT	HMPRO	LPN	PATO	QLT	SPACK	TISCO	UPF
ADVANC	BKI	DUSIT	HTC	LRH	PB	QTC	SPALI	TKS	UV
AF	BLA	EA	ICC	M	PCSGH	RATCH	SPC	TKT	VGI
AI	BPP	EASTW	ICHI	MAJOR	PDG	RML	SPI	TMILL	VIH
AIE	BROOK	EGCO	IFS	MAKRO	PDJ	RW	SPRC	TMT	WACOAL
AIRA	BRR	EP	III	MALEE	PG	S&J	SRICHA	TNITY	WHA
AJ	B5BM	EPG	ILINK	MATCH	PHOL	SAAM	SSF	TNL	WHAUP
AKP	BTS	ERW	INET	MBAX	PK	SABINA	SSP	TNP	WICE
AMA	BWG	ESTAR	INSURE	MBK	PL	SAPPE	SSSC	TNR	WIK
AMANAH	CEN	ETE	INTUCH	MC	PLANB	SAT	SST	TOG	XO
AMATA	CENTEL	FE	IRC	MCOT	PLANET	SC	STA	TOP	YUASA
AMATAV	CFRESH	FNS	IRPC	META	PLAT	SCB	STGT	TOPP	ZEN
AP	CGH	FPI	ITEL	MFC	PM	SCC	STOWER	TPA	ZIGA
APCS	CHEWA	FPT	IVL	MFEC	PPP	SCCC	SUSCO	TPCS	
AS	CHOTI	FSMART	JKN	MILL	PPPM	SCG	SVI	TPP	
ASIAN	CHOW	FSS	JR	MINT	PPS	SCGP	SYM C	TRU	
ASK	CIG	FTE	K	MONO	PR9	SCM	SYNTEC	TSC	
ASP	CIMBT	GBX	KASET	MOONG	PREB	SCN	TAE	TSTE	
AWC	CM	GC	KBANK	MSC	PRG	SEAOL	TAKUNI	TSTH	
AYUD	CMC	GCAP	KBS	MST	PRINC	SE-ED	TASCO	TTA	
B	COM 7	GEL	KCAR	MTC	PRM	SELUC	TCAP	TTB	
BAFS	COTTO	GFPT	KCE	MTI	PROS	SENA	TCMC	TTCL	
BAM	CPALL	GGC	KGI	NBC	PSH	SGP	TFG	TU	
BANPU	CPF	GJS	KKP	NEP	PSL	SINGER	TFI	TVDH	
BAY	CPI	GPI	KSL	NINE	PSTC	SIRI	TFMAMA	TVI	
BBL	CPL	GP5C	KTB	NKI	PT	SITHAI	TGH	TVO	
BCH	CPN	GSTEEL	KTC	NOBLE	PTG	SKR	THANI	TWPC	
BCP	CRC	GULF	KWI	NOK	PTT	SMIT	THCOM	U	
BCPG	CSC	GUNKUL	L&E	NWR	PTTEP	SMK	THIP	UBE	
BE8	DCC	HANA	LANNA	OCC	PTTGC	SMP C	THRE	UBIS	
BEC	DELTA	HARN	LH	OGC	PYLON	SNC	THREL	UEC	
BEYOND	DEMCO	HEMP	LHFG	ORI	Q-CON	SNP	TIDLOR	UKEM	

### N/A

3K-BAT	BH	CSP	HPF	M-CHAI	MACO	ONEE	SABUY	STGT	TPRIME
A	BIG	CSR	HTECH	MCS	MAJOR	OR	SAFARI	STHAI	TQM
AAI	BIOTEC	CSS	HUMAN	MDX	MANRIN	OSP	SAK	STI	TR
AAV	BIZ	CTARAF	HYDROGEN	MEGA	MATI	PACE	SAM	STPI	TRC
ACC	BJC	CTW	IFEC	MENA	MAX	PAF	SAMART	SUC	TRITN
ACE	BJCHI	CV	IHL	METCO	M-CHAI	PCC	SAM CO	SUN	TRUBB
ACG	BKD	CWT	III	MGT	MCS	PEACE	SAM TEL	SUPER	TSE
AEONTS	BKKCP	DCON	ILM	MICRO	MDX	PERM	SAUCE	SUPEREIF	TSI
AFC	BLAND	DDD	IMPACT	MIDA	MEGA	PF	SAVAD	SUTHA	TSR
AGE	BLUSS	DIF	INETREIT	MITSIB	MENA	PIN	SAWANQ	SVOA	TTI
AH	BOFFICE	DMT	INGRS	MJD	METCO	PLE	SCAP	SVT	TTLPF
AHC	BR	DOHOME	INOX	MK	MICRO	PLUS	SCI	SYNEX	TTT
AIMCG	BRI	DREIT	INSET	ML	MIDA	PM TA	SCP	TC	TTW
AIMIRT	BROCK	DTCENT	IT	MODERN	M-I	POLAR	SDC	TCC	TU-PF
AIT	BRRGIF	DTCI	ITC	MORE	MIPF	POLY	SEAFCO	TCCC	TWP
AJA	BTG	EASON	ITD	MPIC	MIT	POM PUI	SFLEX	TCJ	TWZ
AKR	BTNC	EE	J	MUD	MJD	POPF	SFP	TCOAT	TYCN
ALLA	BTSGIF	EGATIF	JAS	MVP	MJLF	PORT	SGC	TEAM	UAC
ALLY	BUI	EKH	JASIF	NC	MK	POST	SHANG	TEAM G	UMI
ALT	B-WORK	EMC	JCK	NCAP	ML	PPF	SHR	TEGH	UNIQ
ALUCON	BYD	ERWPF	JCT	NCH	MNIT	PRAKIT	SHREIT	TEKA	UP
AMARIN	CBG	ESSO	JDF	NDR	MNIT2	PRECHA	SIAM	TFIF	UPOIC
AMATAR	CCET	ETC	JMART	NER	MNRF	PRIME	SIRIP	TFM	URBNPF
AMC	CCP	EVER	JMT	NETBAY	MODERN	PRIN	SIS	TGE	UTP
AMR	CGD	F&D	JTS	NEW	MOSHI	PRO	SISB	TGPRO	UVAN
ANAN	CH	FANCY	JWD	NEWS	M-PAT	PROSPECT	SKE	TH	VARO
AOT	CHARAN	FMT	KAMART	NEX	MPIC	PTL	SKN	THAI	VIBHA
APCO	CHAYO	FN	KBSPIF	NFC	M-STOR	QHHR	SKY	THE	VNG
APEX	CHG	FORTH	KC	NPK	NC	QHOP	SLP	THG	VPO
APURE	CI	FTI	KDH	NSL	NCAP	QHPF	SM	THL	VRANDA
AQ	CITY	FTREIT	KEX	KKC	NCH	RAM	SMT	TIF1	W
ASAP	CIVIL	FUTUREPF	KIAT	KPNPF	NER	RBF	SNP	TIPH	WAVE
ASEFA	CK	GAHREIT	KISS	KTBSTMR	NEW	RCL	SO	TK	WFX
ASIA	CKP	GENCO	KWM	KTIS	NEX	RICHY	SOLAR	TKC	WGE
ASIMAR	CMAN	GIFT	KYE	KWC	NFC	RJH	SPCG	TKN	WHABT
ASW	CMR	GL	LALIN	KYE	NNCL	ROCK	SPG	TLHPP	WHAIR
AURA	CNT	GLAND	LEE	LAUN	NOVA	ROH	SPRIME	TU	WHART
B52	CPH	GLOBAL	LEO	LEE	NRFB	ROJNA	SQ	TMD	WIN
BA	CPL	GLOCON	LIT	LHHOTEL	NSL	RPC	SRIPANWA	TNPC	WORK
BAREIT	CPNCG	GRAMMY	LOXLEY	LHPF	NTV	RPH	SSC	TNPF	WORLD
BBGI	CPNREIT	GRAND	LPH	LHSC	NUSA	RS	SSPF	TOA	WP
BCT	CPT	GREEN	LST	LOXLEY	NV	RSP	SSSTR	TPAC	WPH
BDMS	CPTGF	GROREIT	MACO	LPF	NVD	RT	STANLY	TPBI	XPG
BEAUTY	CPW	GVREIT	MANRIN	LPH	NYT	S	STARK	TIPL	
BEC	CRANE	GYT	MATI	LST	OHTL	S11	STEC	TIPIP	
BEM	CRC	HFT	MAX	LUXF	OISHI	SA	STECH	TPOLY	

Source : Thai Institute of Directors

คำชี้แจง ข้อมูลบริษัทที่เข้าร่วมโครงการแนวร่วมปฏิบัติของภาคเอกชนไทยในการต่อต้านทุจริต (Thai CAC) ของสมาคมส่งเสริมสถาบันกรรมการบริษัทไทย ข้อมูล ณ วันที่ 24 ตุลาคม 2565 มี 2 กลุ่ม คือ

- ได้ประกาศเจตนารมณ์เข้าร่วม CAC
- ได้รับการรับรอง CAC